

VENETO

Report operativo

Legge 1329/65, Legge 598/94
Periodo di riferimento: IV trimestre 2010



A cura di MCC S.p.A.

Regione Veneto

Il report, riguarda l'operatività degli interventi agevolati tramite le leggi 1329/65 e 598/94 dal IV trimestre 2008 al IV trimestre 2010.

Le elaborazioni si riferiscono al numero di domande accolte, agli investimenti ammessi, ai contributi concessi confrontati su base trimestrale al fine di evidenziare l'andamento dell'operatività in maniera più puntuale.

Le tre variabili di cui sopra sono aggregate per settore merceologico di attività e dimensione, per provincia, come di seguito riportato:

Legge 1329/65

- Riepilogo per anno;
- Dettaglio per settore merceologico di attività e dimensione;
- Andamento trimestrale per settore merceologico di attività;
- Dettaglio per provincia;
- Andamento trimestrale per provincia;
- Dettaglio per banca proponente.

Legge 598/94

- Riepilogo per anno;
- Dettaglio per settore merceologico di attività e dimensione;
- Andamento trimestrale per settore merceologico di attività;
- Dettaglio per provincia;
- Andamento trimestrale per provincia;
- Dettaglio per banca proponente.

L'obiettivo del report è quello di offrire un'informazione di servizio ai responsabili ed agli operatori dei governi e delle amministrazioni regionali, agli organismi rappresentativi delle imprese e a tutti gli operatori interessati, facendo circolare sistematicamente le informazioni in materia di agevolazioni alle imprese che sono a disposizione di MCC, data la sua funzione di gestore di alcuni tra i più importanti incentivi regionali e nazionali.

Si evidenzia che:

per la legge 598/94 non sono state accolte operazioni nel IV trimestre 2010.

VENETO**Legge 1329/65 (ordinaria e decambializzata)**

Periodo di riferimento: 2008 - 2010

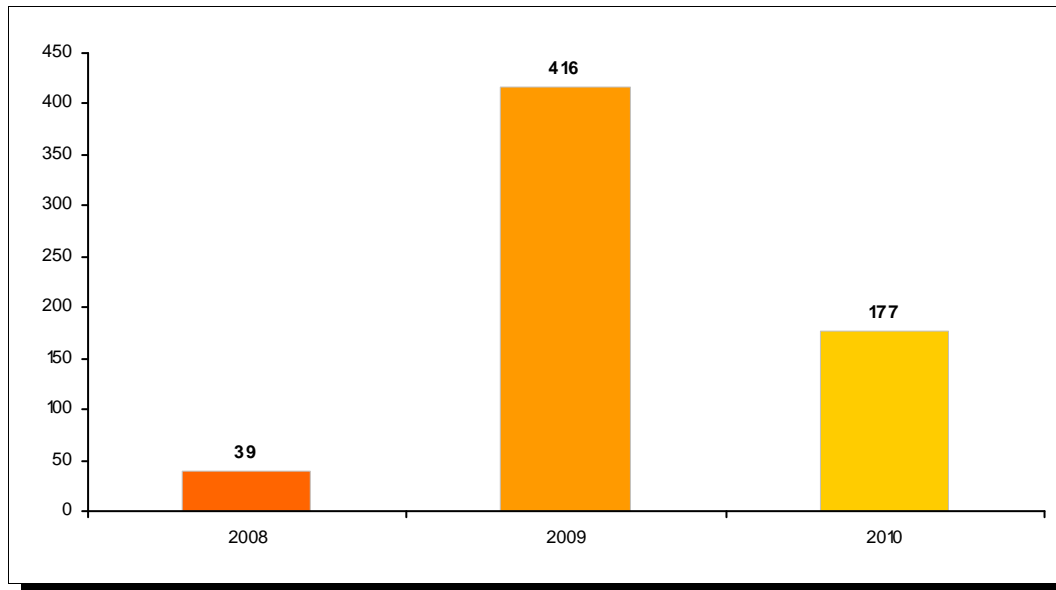
Raggruppamento per anno**TOTALE REGIONALE**N. op.
accolte
632Investimento
ammesso
241.104,19Contributo
concesso
12.800,50

(Importi in migliaia di €)

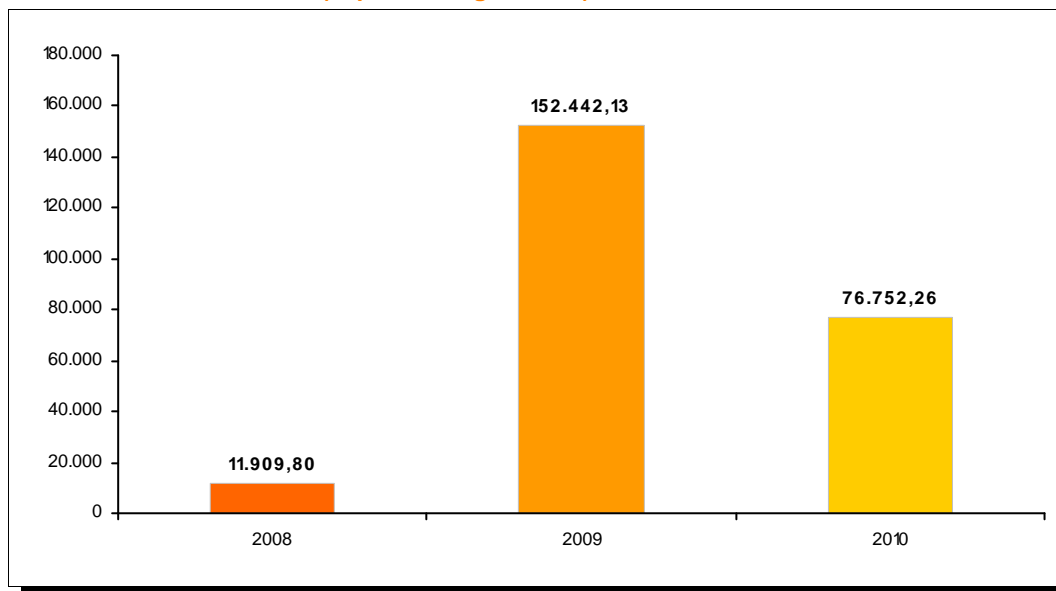
Anno	N. op. accolte	Investimento ammesso	Contributo concesso
2008	39	11.909,80	907,61
2009	416	152.442,13	9.406,36
2010	177	76.752,26	2.486,54

VENETO
Legge 1329/65 (ordinaria e decambializzata)
(riepilogo per anno)

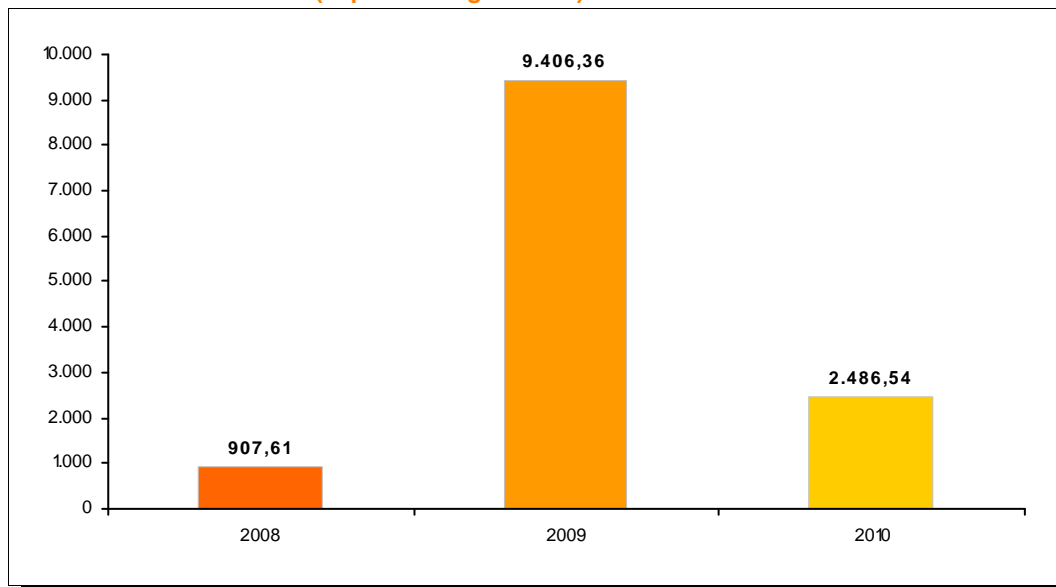
NUMERO OPERAZIONI ACCOLTE



INVESTIMENTO AMMESSO (importi in migliaia di €)



CONTRIBUTO CONCESSO (importi in migliaia di €)



VENETO**Legge 1329/65 (ordinaria e decambializzata)**

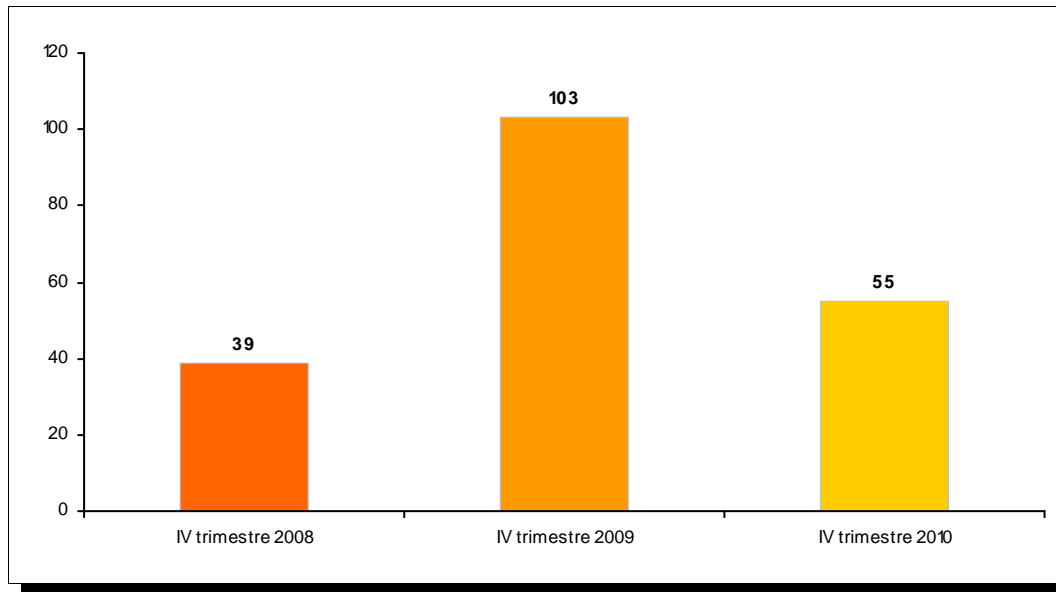
Periodo di riferimento: 2008 - 2010

Raggruppamento per trimestre

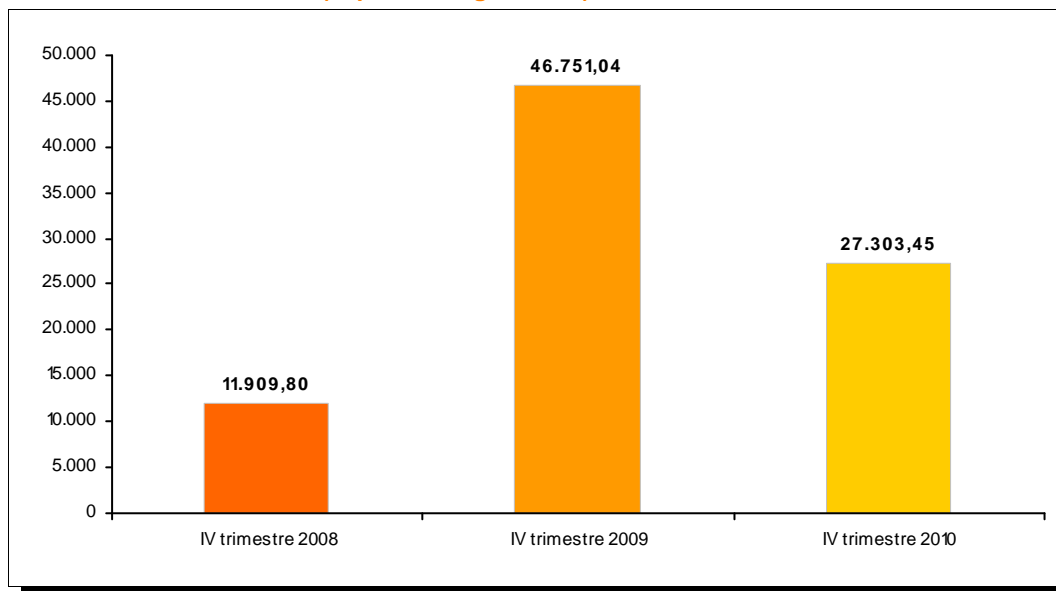
Anno	N. op. accolte	Investimento ammesso	Contributo concesso
IV trimestre 2008	39	11.909,80	907,61
IV trimestre 2009	103	46.751,04	2.037,26
IV trimestre 2010	55	27.303,45	792,74

VENETO
Legge 1329/65 (ordinaria e decambializzata)
(riepilogo per trimestre)

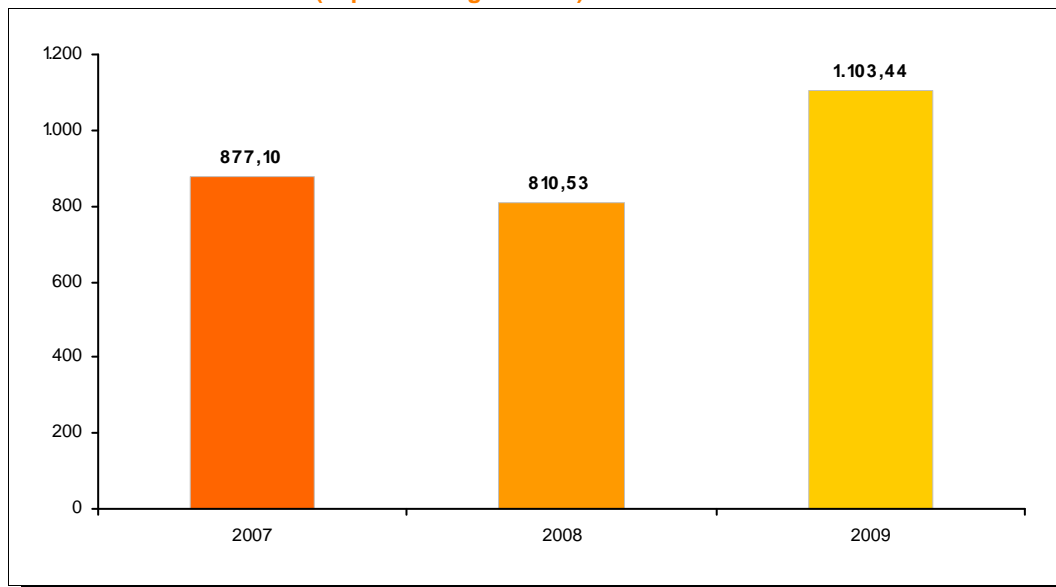
NUMERO OPERAZIONI ACCOLTE



INVESTIMENTO AMMESSO (importi in migliaia di €)



CONTRIBUTO CONCESSO (importi in migliaia di €)



VENETO
Legge 1329/65

Periodo di riferimento: IV trimestre 2010

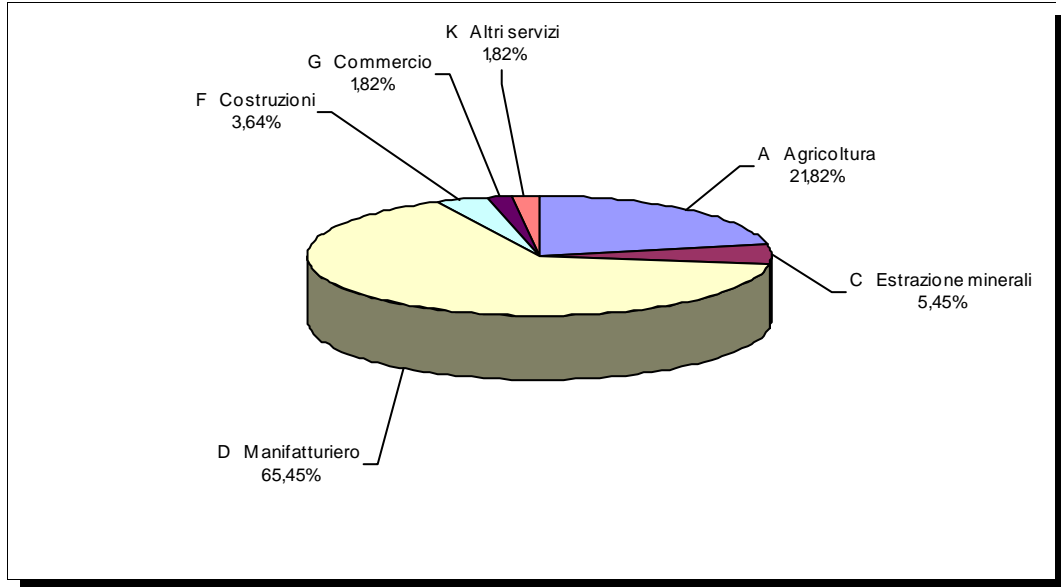
Raggruppamento per settore merceologico di attività
TOTALE REGIONALE
N. Op
55
Investimento
27.303,45
Contributo
792,74

(Importi in migliaia di €)

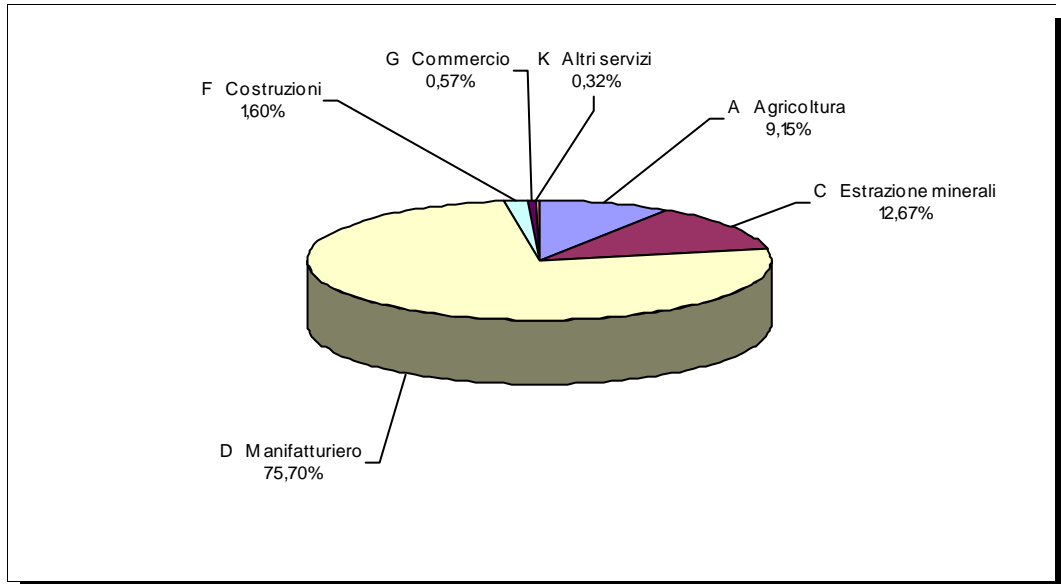
Settore di attività	Dim	N. Op	% sul tot	Investimento	% sul tot	Contributo	% sul tot
A Agricoltura		12	21,82%	2.498,00	9,15%	72,64	9,16%
	P	12	100,00%	2.498,00	100,00%	72,64	100,00%
C Estrazione minerali		3	5,45%	3.458,00	12,67%	99,84	12,59%
	M	2	66,67%	3.386,00	97,92%	97,78	97,93%
	P	1	33,33%	72,00	2,08%	2,06	2,07%
D Manifatturiero		36	65,45%	20.668,25	75,70%	600,20	75,71%
	M	22	61,11%	15.566,75	75,32%	452,92	75,46%
	P	14	38,89%	5.101,50	24,68%	147,28	24,54%
F Costruzioni		2	3,64%	436,00	1,60%	13,04	1,65%
	P	2	100,00%	436,00	100,00%	13,04	100,00%
G Commercio		1	1,82%	155,00	0,57%	4,44	0,56%
	P	1	100,00%	155,00	100,00%	4,44	100,00%
K Altri servizi		1	1,82%	88,20	0,32%	2,58	0,32%
	P	1	100,00%	88,20	100,00%	2,58	100,00%

VENETO
Legge 1329/65
Periodo di riferimento: IV trimestre 2010
(raggruppamento per settore merceologico di attività)

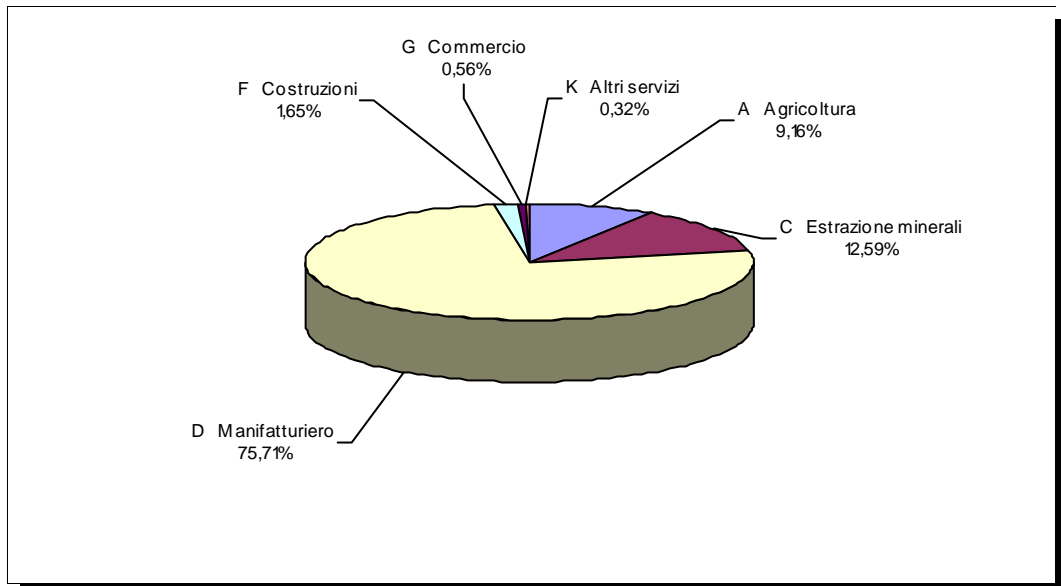
NUMERO OPERAZIONI ACCOLTE



INVESTIMENTO AMMESSO



CONTRIBUTO CONCESSO



VENETO
Legge 1329/65

Periodo di riferimento: IV trimestre 2009

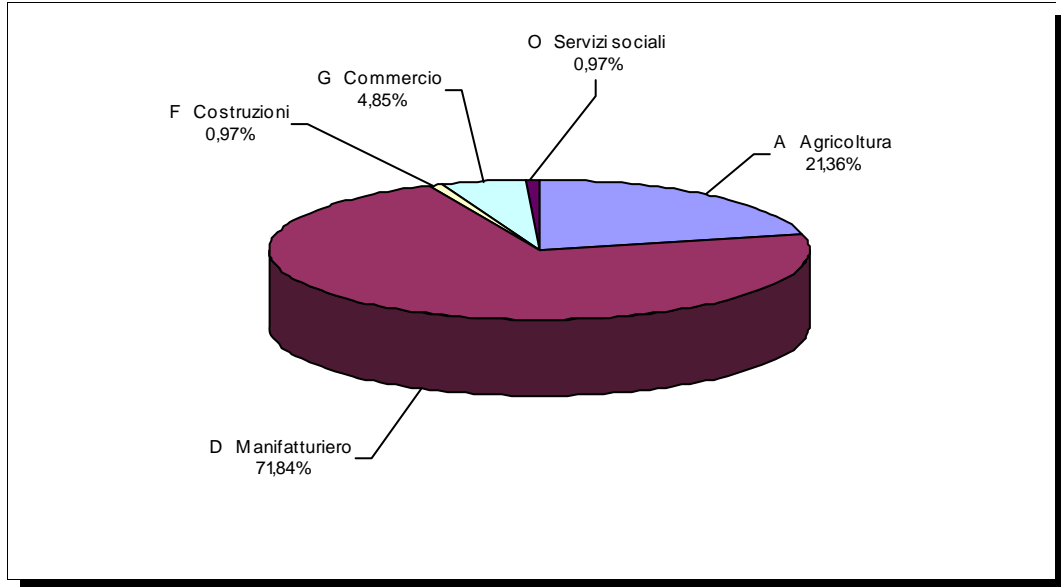
Raggruppamento per settore merceologico di attività
TOTALE REGIONALE
N. Op
103
Investimento
46.751,04
Contributo
2.037,26

(Importi in migliaia di €)

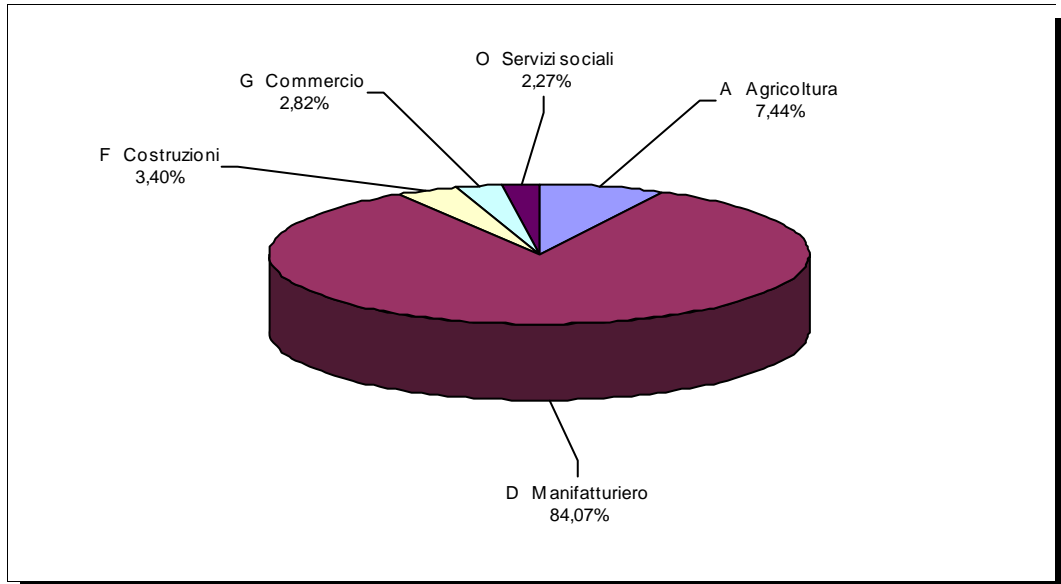
Settore di attività	Dim	N. Op	% sul tot	Investimento	% sul tot	Contributo	% sul tot
A Agricoltura		22	21,36%	3.477,10	7,44%	131,42	6,45%
	P	22	100,00%	3.477,10	100,00%	131,42	100,00%
D Manifatturiero		74	71,84%	39.305,59	84,07%	1.756,75	86,23%
	M	42	56,76%	22.670,46	57,68%	1.131,45	64,41%
	P	32	43,24%	16.635,14	42,32%	625,31	35,59%
F Costruzioni		1	0,97%	1.590,00	3,40%	58,07	2,85%
	P	1	100,00%	1.590,00	100,00%	58,07	100,00%
G Commercio		5	4,85%	1.316,35	2,82%	52,22	2,56%
	M	1	20,00%	153,00	11,62%	6,43	12,31%
	P	4	80,00%	1.163,35	88,38%	45,80	87,69%
O Servizi sociali		1	0,97%	1.062,00	2,27%	38,79	1,90%
	M	1	100,00%	1.062,00	100,00%	38,79	100,00%

VENETO
Legge 1329/65
Periodo di riferimento: IV trimestre 2009
(raggruppamento per settore merceologico di attività)

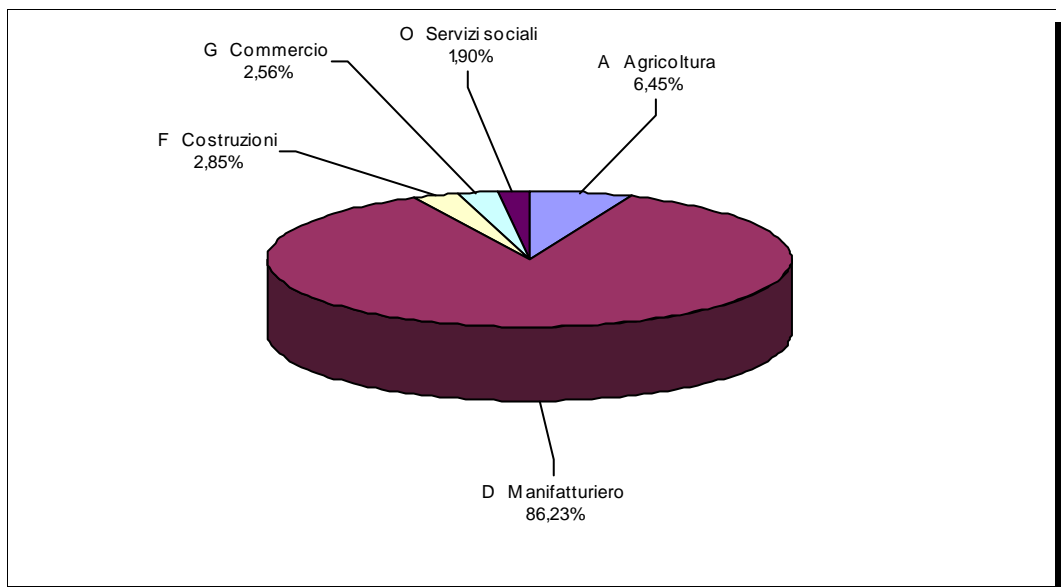
NUMERO OPERAZIONI ACCOLTE



INVESTIMENTO AMMESSO



CONTRIBUTO CONCESSO



VENETO
Legge 1329/65

Periodo di riferimento: IV trimestre 2008

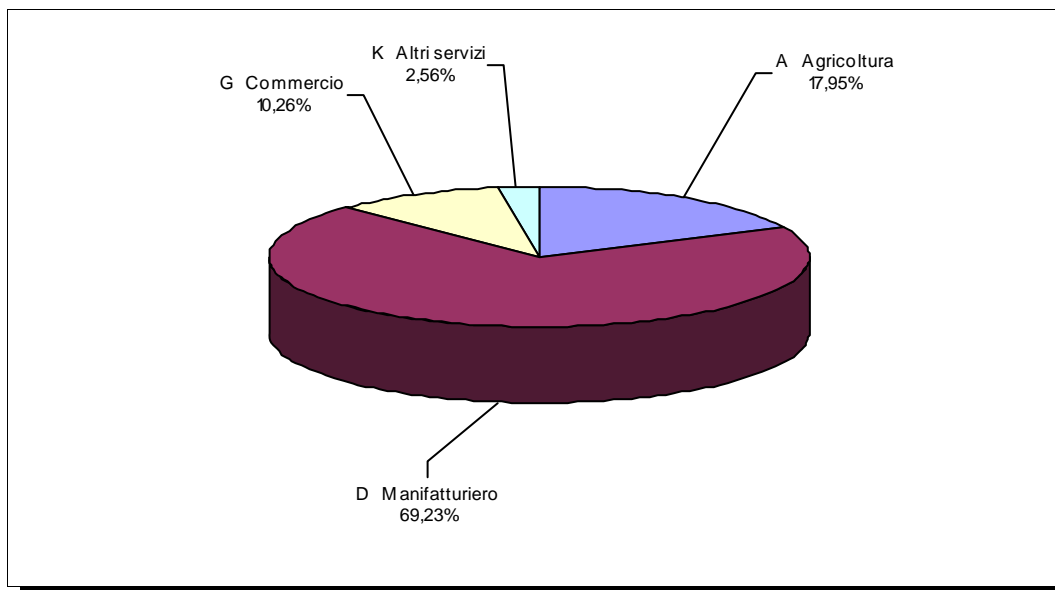
Raggruppamento per settore merceologico di attività
TOTALE REGIONALE
N. Op
39
Investimento
11.909,80
Contributo
907,61

(Importi in migliaia di €)

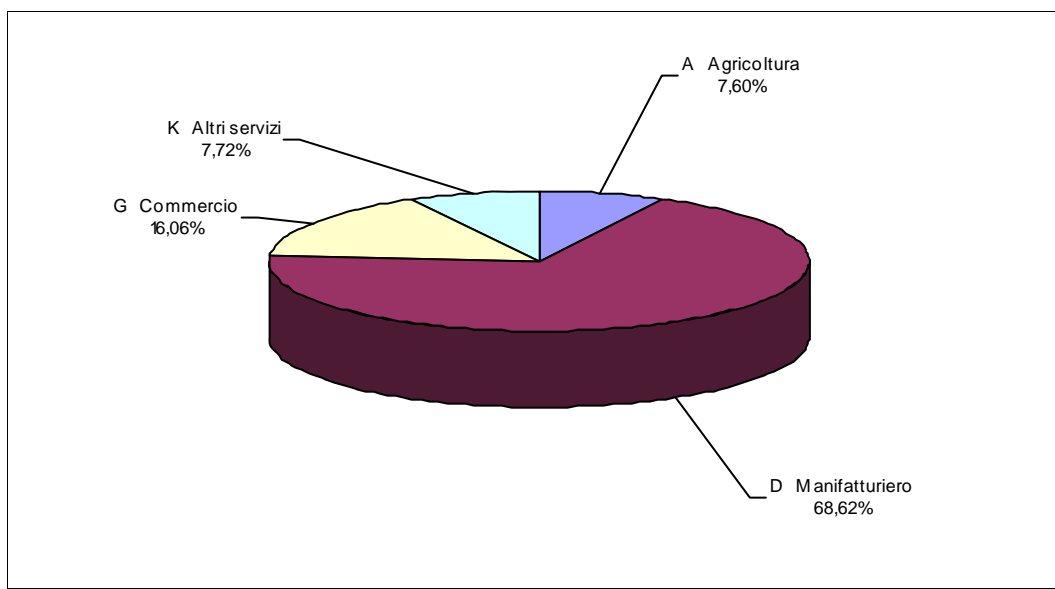
Settore di attività	Dim	N. Op	% sul tot	Investimento	% sul tot	Contributo	% sul tot
A Agricoltura		7	17,95%	905,40	7,60%	68,32	7,53%
	P	7	100,00%	905,40	100,00%	68,32	100,00%
D Manifatturiero		27	69,23%	8.171,95	68,62%	625,68	68,94%
	M	9	33,33%	3.929,35	48,08%	303,47	48,50%
	P	18	66,67%	4.242,60	51,92%	322,21	51,50%
G Commercio		4	10,26%	1.912,45	16,06%	144,23	15,89%
	M	1	25,00%	275,00	14,38%	23,54	16,32%
	P	3	75,00%	1.637,45	85,62%	120,69	83,68%
K Altri servizi		1	2,56%	920,00	7,72%	69,38	7,64%
	M	1	100,00%	920,00	100,00%	69,38	100,00%

VENETO
Legge 1329/65
Periodo di riferimento: IV trimestre 2008
(raggruppamento per settore merceologico di attività)

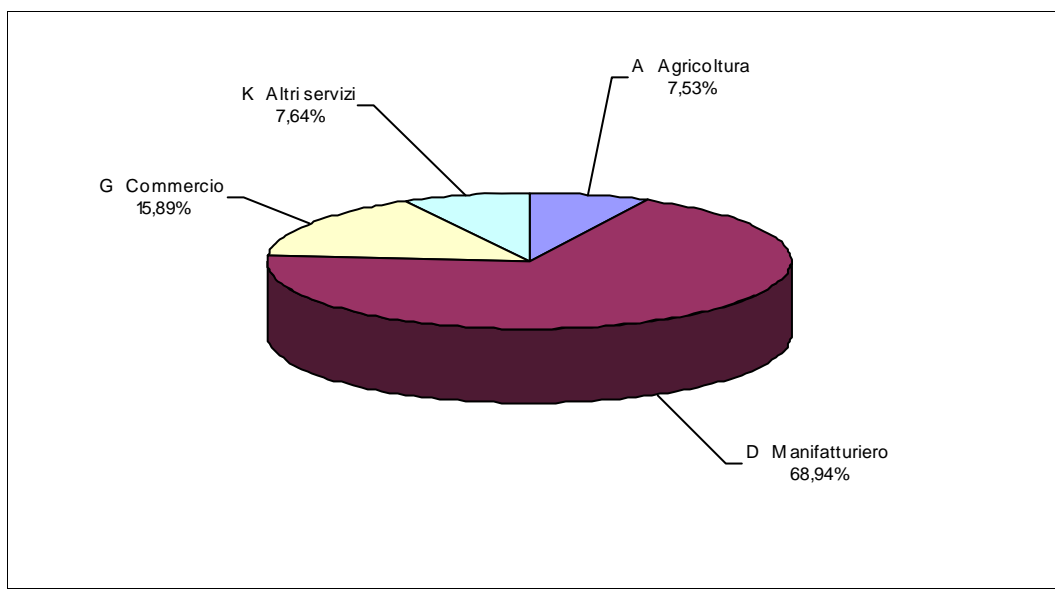
NUMERO OPERAZIONI ACCOLTE



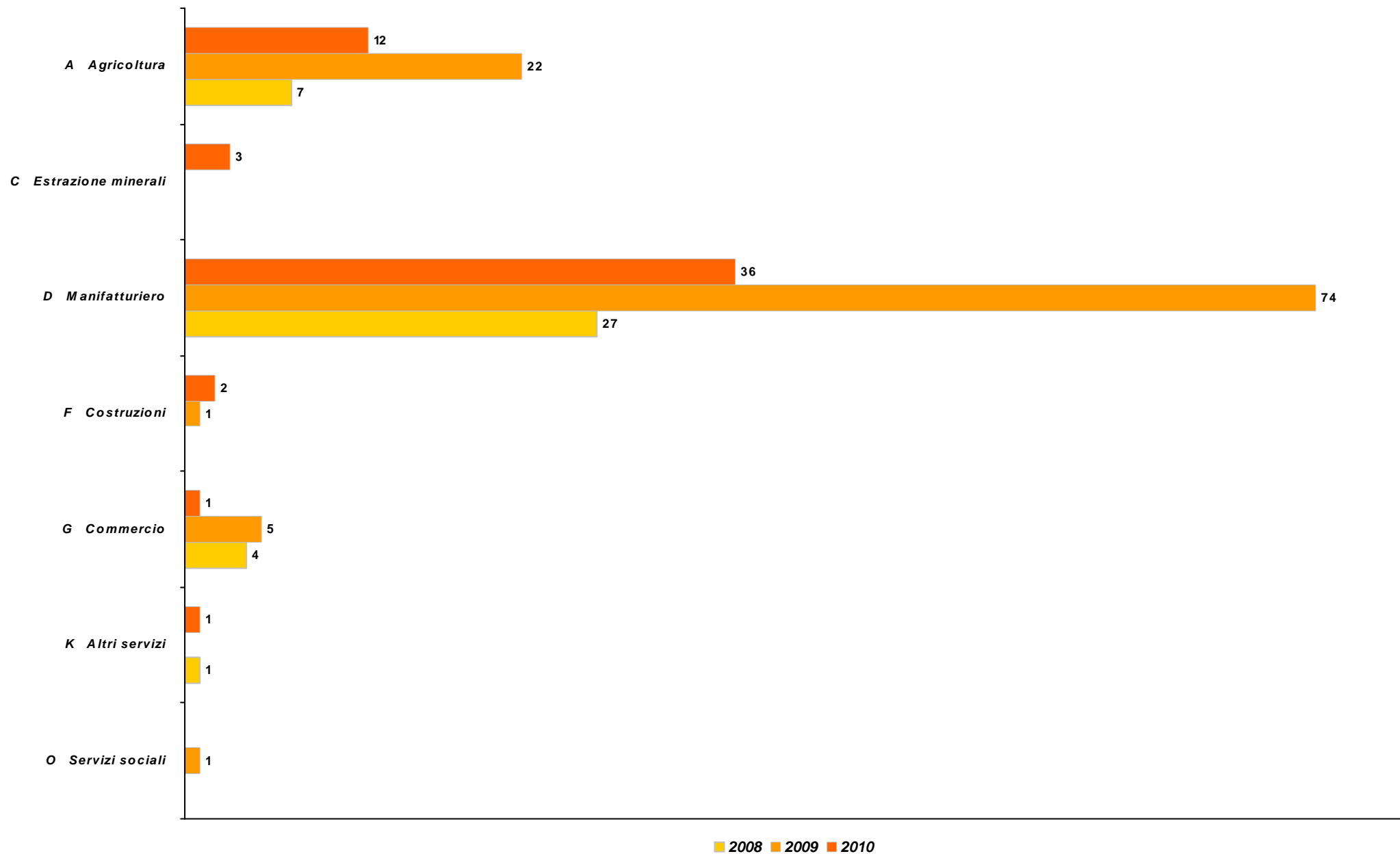
INVESTIMENTO AMMESSO



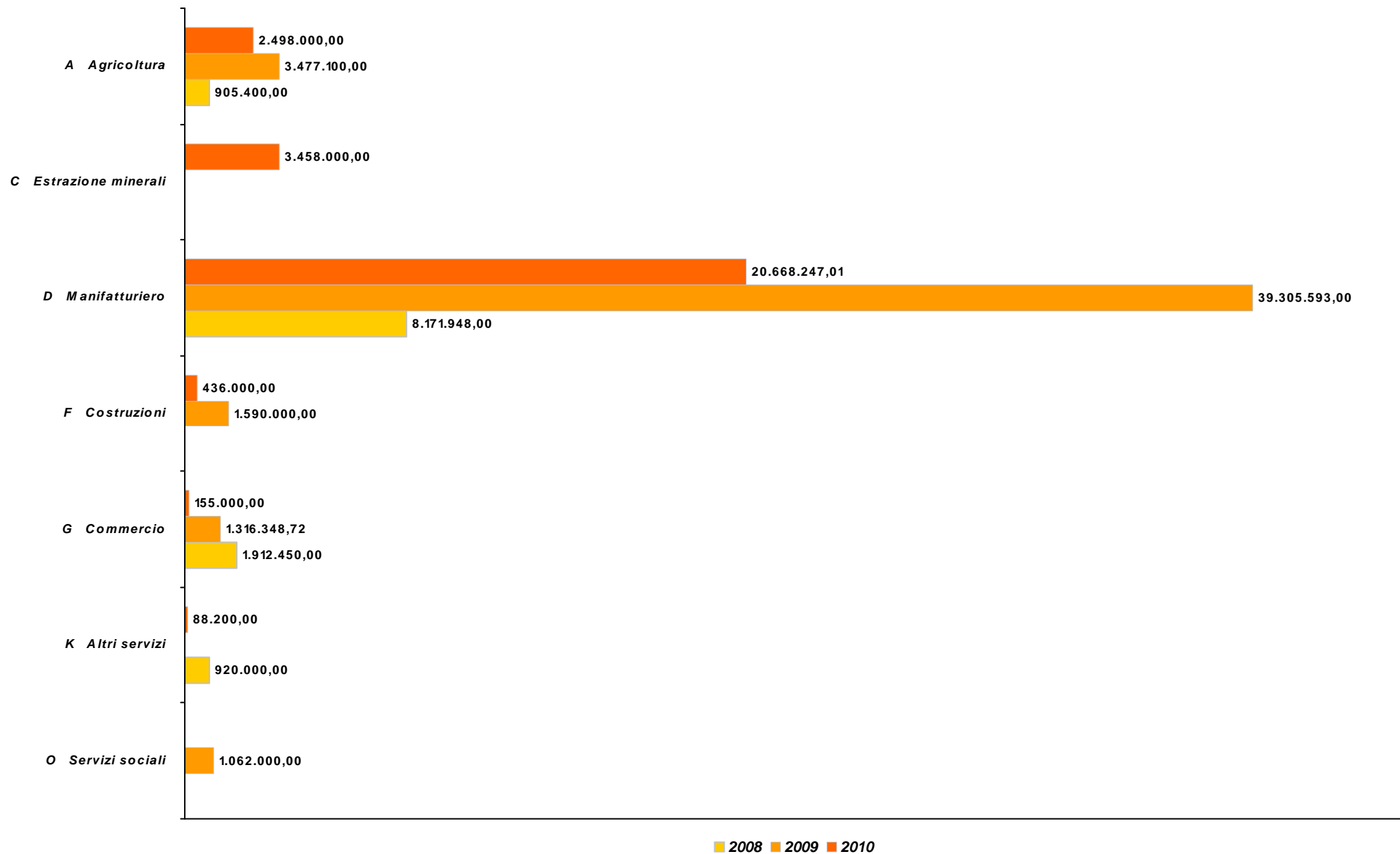
CONTRIBUTO CONCESSO



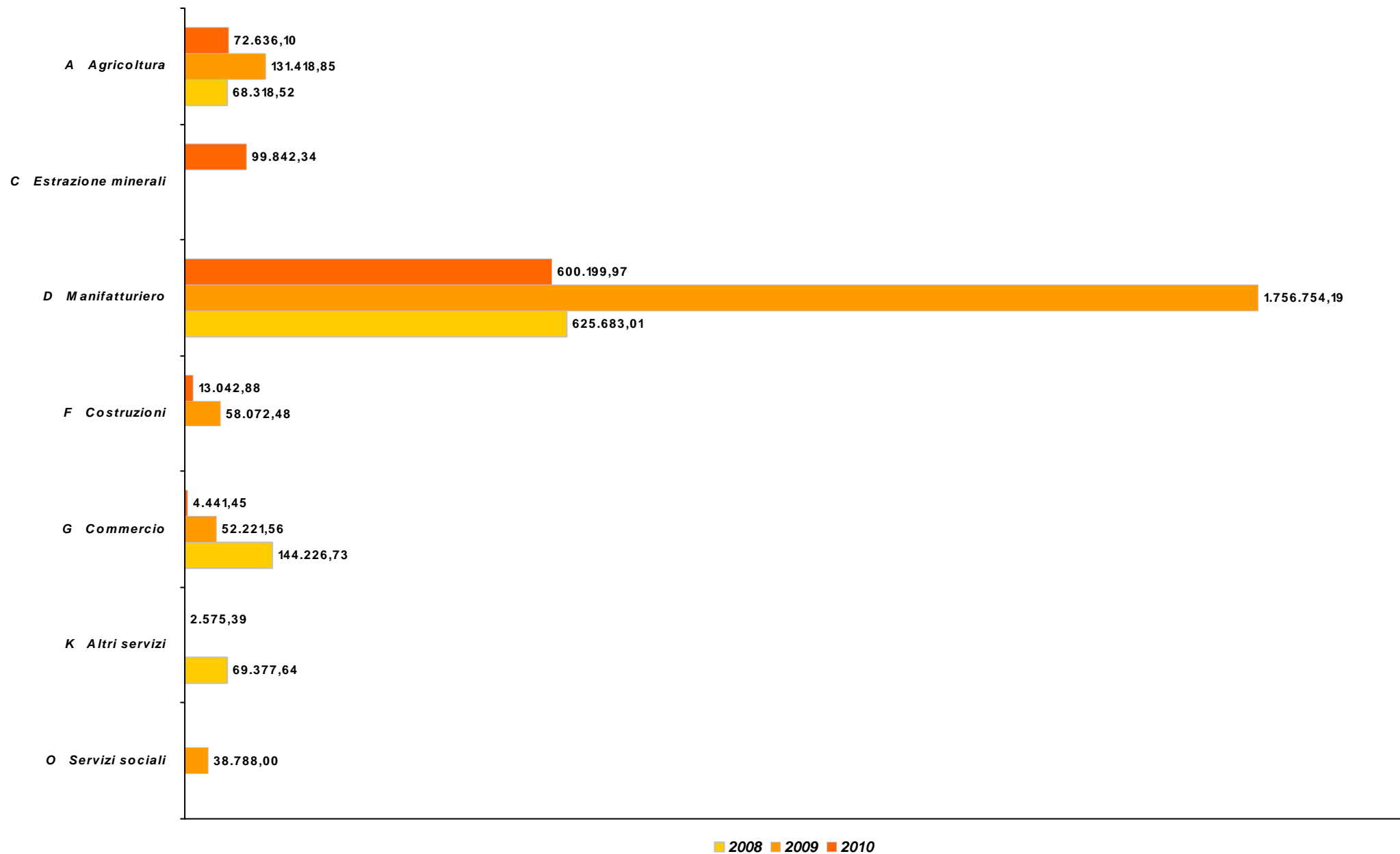
VENETO
Legge 1329/65
Numero domande per settore merceologico di attività
Andamento IV trimestre 2008/2010



VENETO
Legge 1329/65
Investimento per settore merceologico di attività
Andamento IV trimestre 2008/2010



VENETO
Legge 1329/65
Contributo per settore merceologico di attività
Andamento IV trimestre 2008/2010



VENETO
Legge 1329/65

Periodo di riferimento: IV trimestre 2010

Raggruppamento per provincia

TOTALE REGIONALE

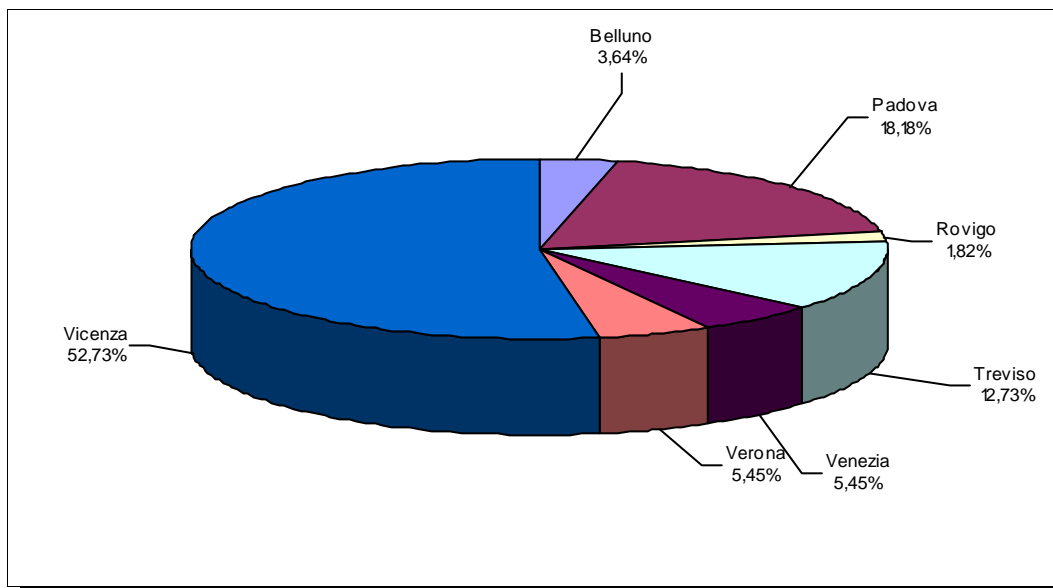
N. Op	Investimento	Contributo
55	27.303,45	792,74

(Importi in migliaia di €)

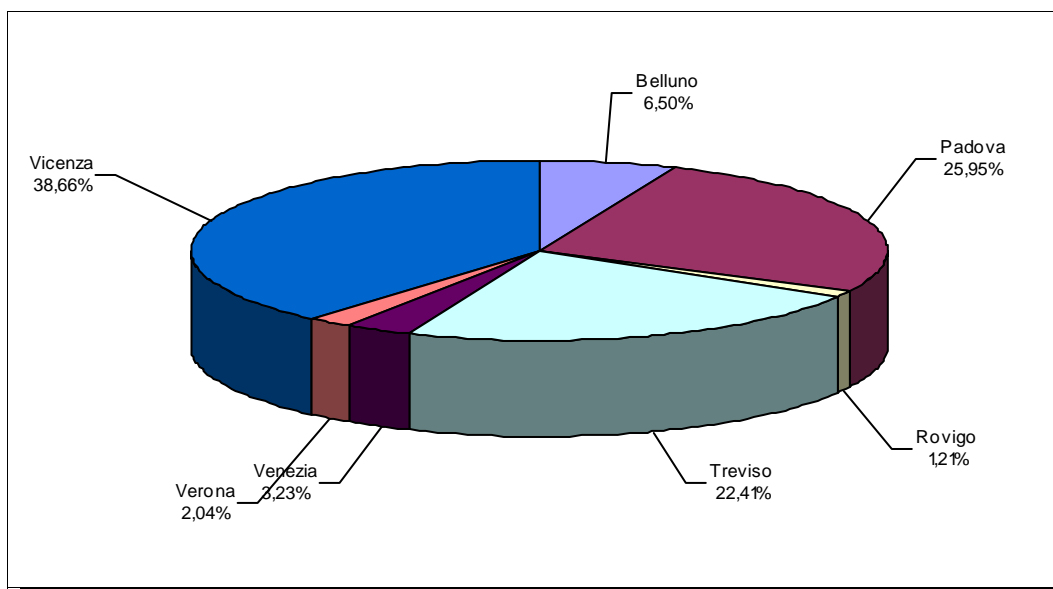
Provincia	N. Op	% sul tot	Investimento	% sul tot	Contributo	% sul tot
Belluno	2	3,64%	1.776,00	6,50%	51,65	6,51%
Padova	10	18,18%	7.084,60	25,95%	206,63	26,07%
Rovigo	1	1,82%	330,00	1,21%	9,46	1,19%
Treviso	7	12,73%	6.118,00	22,41%	177,55	22,40%
Venezia	3	5,45%	881,00	3,23%	25,36	3,20%
Verona	3	5,45%	557,50	2,04%	16,36	2,06%
Vicenza	29	52,73%	10.556,35	38,66%	305,73	38,57%

VENETO
Legge 1329/65
Periodo di riferimento: IV trimestre 2010
(raggruppamento per provincia)

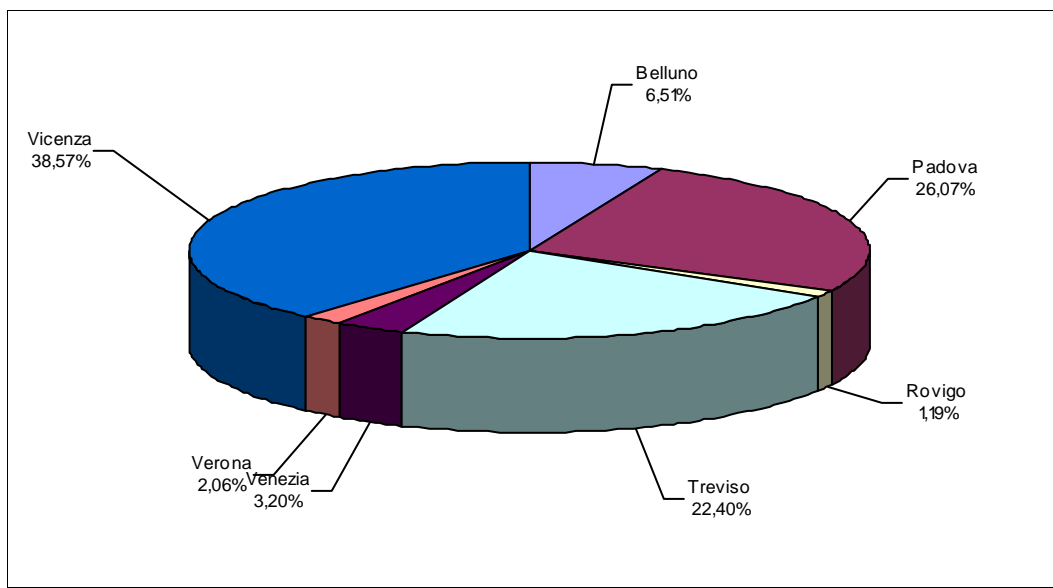
NUMERO OPERAZIONI ACCOLTE



INVESTIMENTO AMMESSO



CONTRIBUTO CONCESSO



VENETO
Legge 1329/65

Periodo di riferimento: IV trimestre 2009

Raggruppamento per provincia

TOTALE REGIONALE

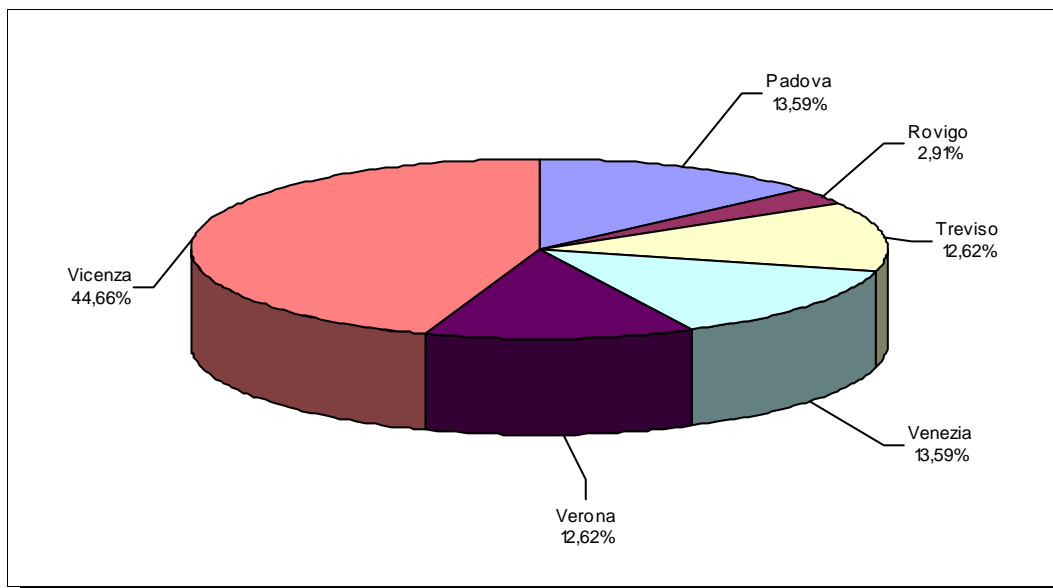
N. Op	Investimento	Contributo
103	46.751,04	2.037,26

(Importi in migliaia di €)

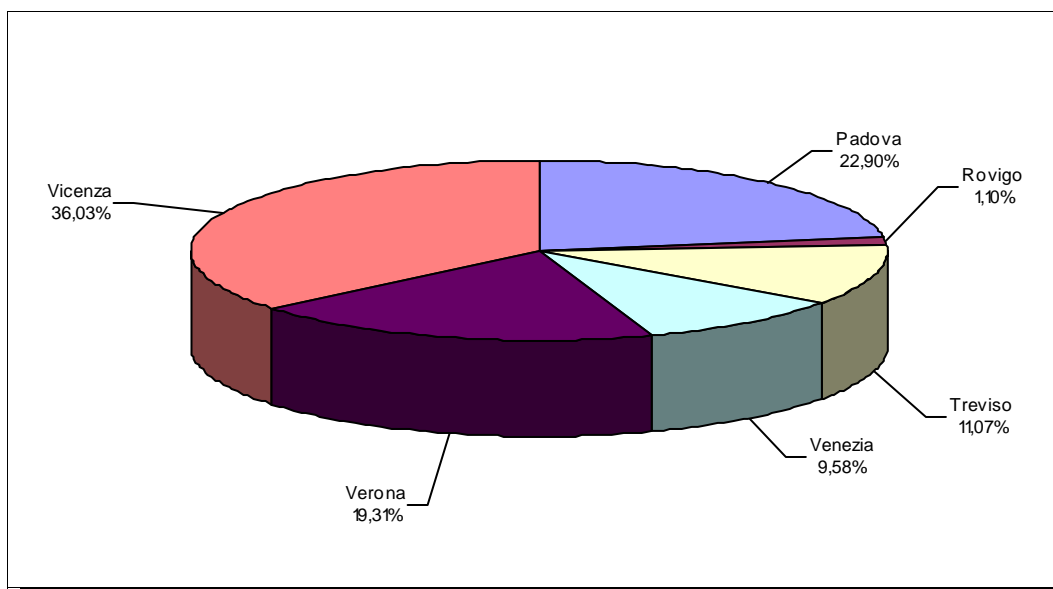
Provincia	N. Op	% sul tot	Investimento	% sul tot	Contributo	% sul tot
Padova	14	13,59%	10.705,00	22,90%	405,44	19,90%
Rovigo	3	2,91%	514,44	1,10%	27,92	1,37%
Treviso	13	12,62%	5.177,05	11,07%	243,23	11,94%
Venezia	14	13,59%	4.479,52	9,58%	175,39	8,61%
Verona	13	12,62%	9.029,20	19,31%	430,96	21,15%
Vicenza	46	44,66%	16.845,83	36,03%	754,32	37,03%

VENETO
Legge 1329/65
Periodo di riferimento: IV trimestre 2009
(raggruppamento per provincia)

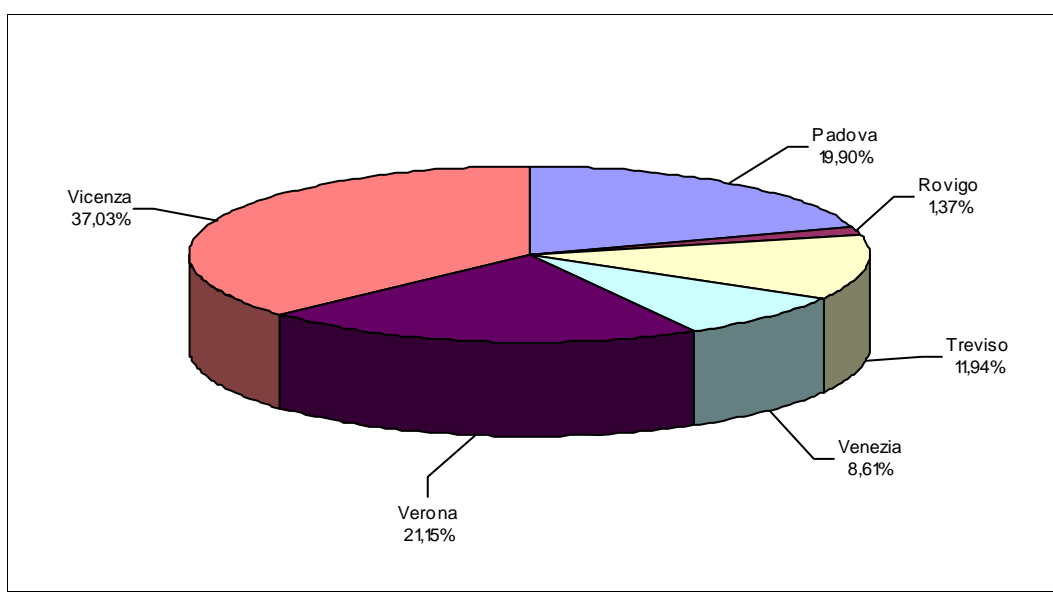
NUMERO OPERAZIONI ACCOLTE



INVESTIMENTO AMMESSO



CONTRIBUTO CONCESSO



VENETO
Legge 1329/65

Periodo di riferimento: IV trimestre 2008

Raggruppamento per provincia

TOTALE REGIONALE

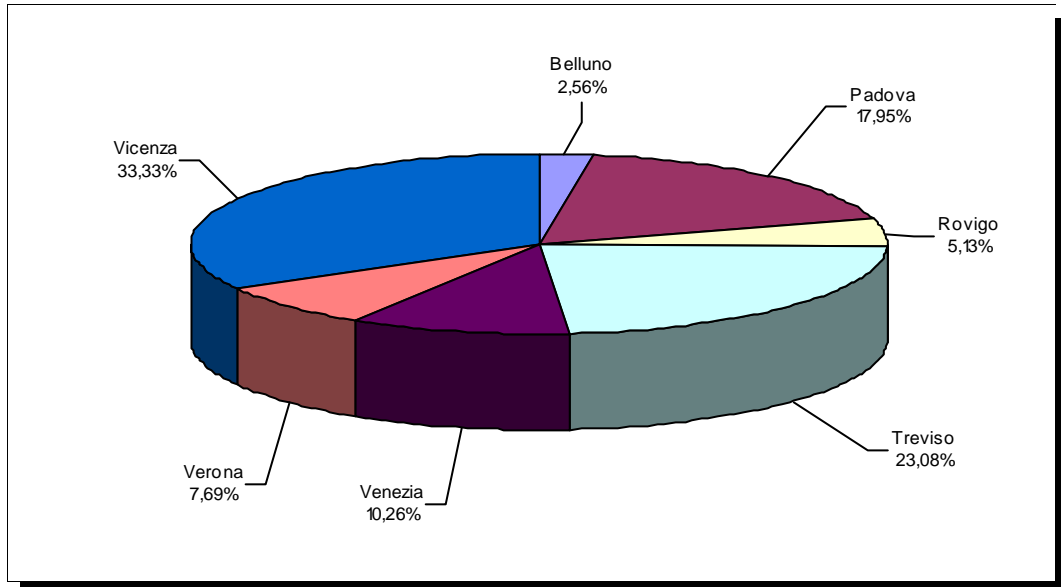
N. Op	Investimento	Contributo
39	11.909,80	907,61

(Importi in migliaia di €)

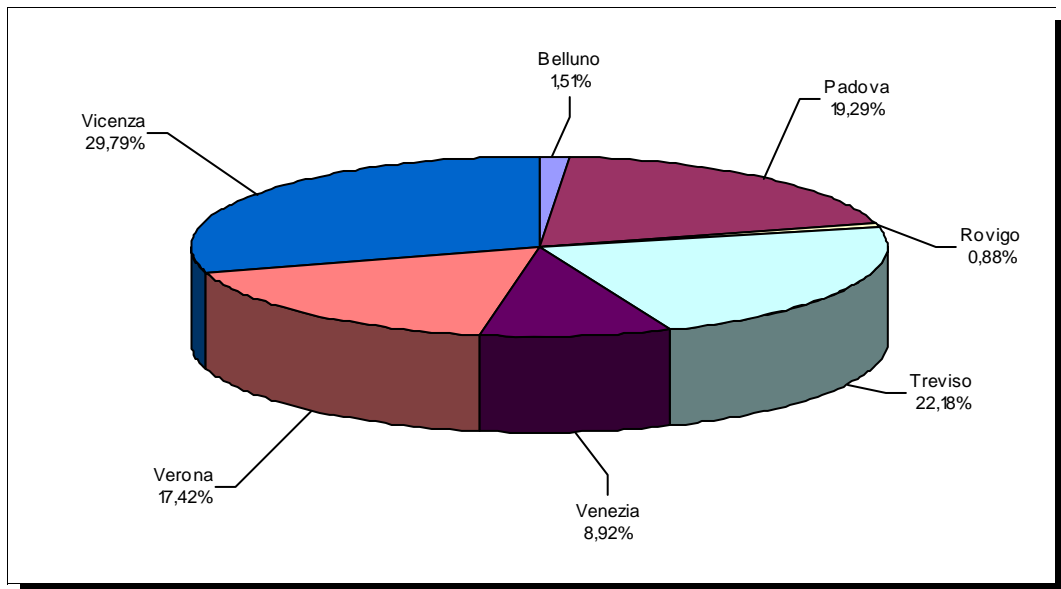
Provincia	N. Op	% sul tot	Investimento	% sul tot	Contributo	% sul tot
Belluno	1	2,56%	180,00	1,51%	15,41	1,70%
Padova	7	17,95%	2.297,58	19,29%	172,54	19,01%
Rovigo	2	5,13%	105,00	0,88%	7,40	0,82%
Treviso	9	23,08%	2.641,95	22,18%	194,94	21,48%
Venezia	4	10,26%	1.061,90	8,92%	83,49	9,20%
Verona	3	7,69%	2.075,00	17,42%	156,28	17,22%
Vicenza	13	33,33%	3.548,37	29,79%	277,55	30,58%

VENETO
Legge 1329/65
Periodo di riferimento: IV trimestre 2008
(raggruppamento per provincia)

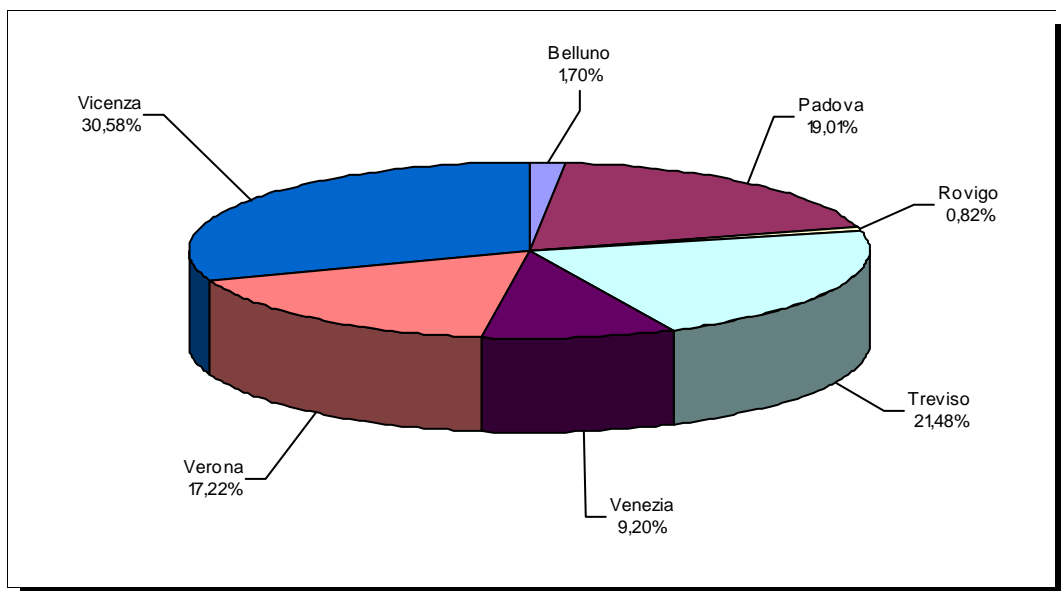
NUMERO OPERAZIONI ACCOLTE



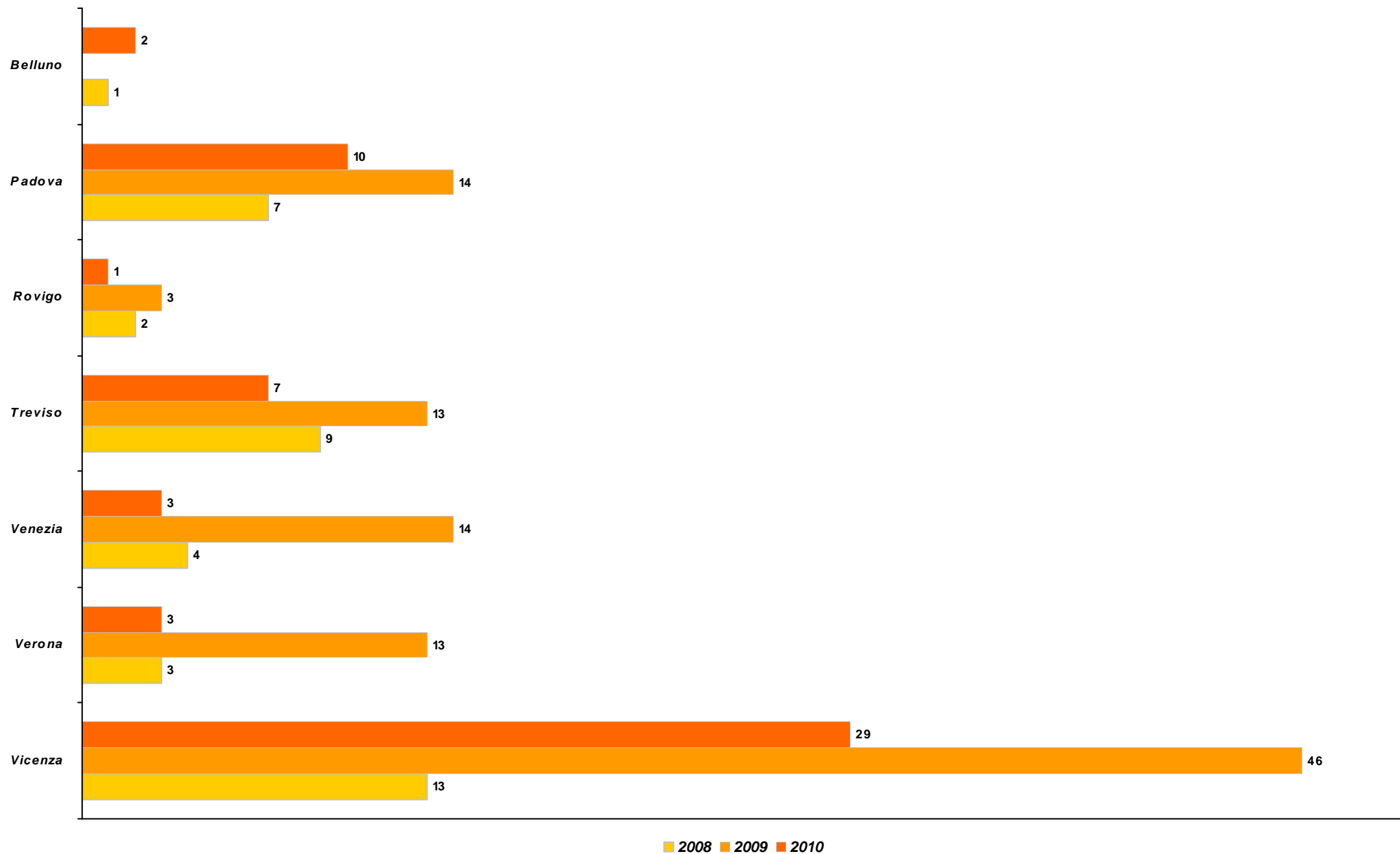
INVESTIMENTO AMMESSO



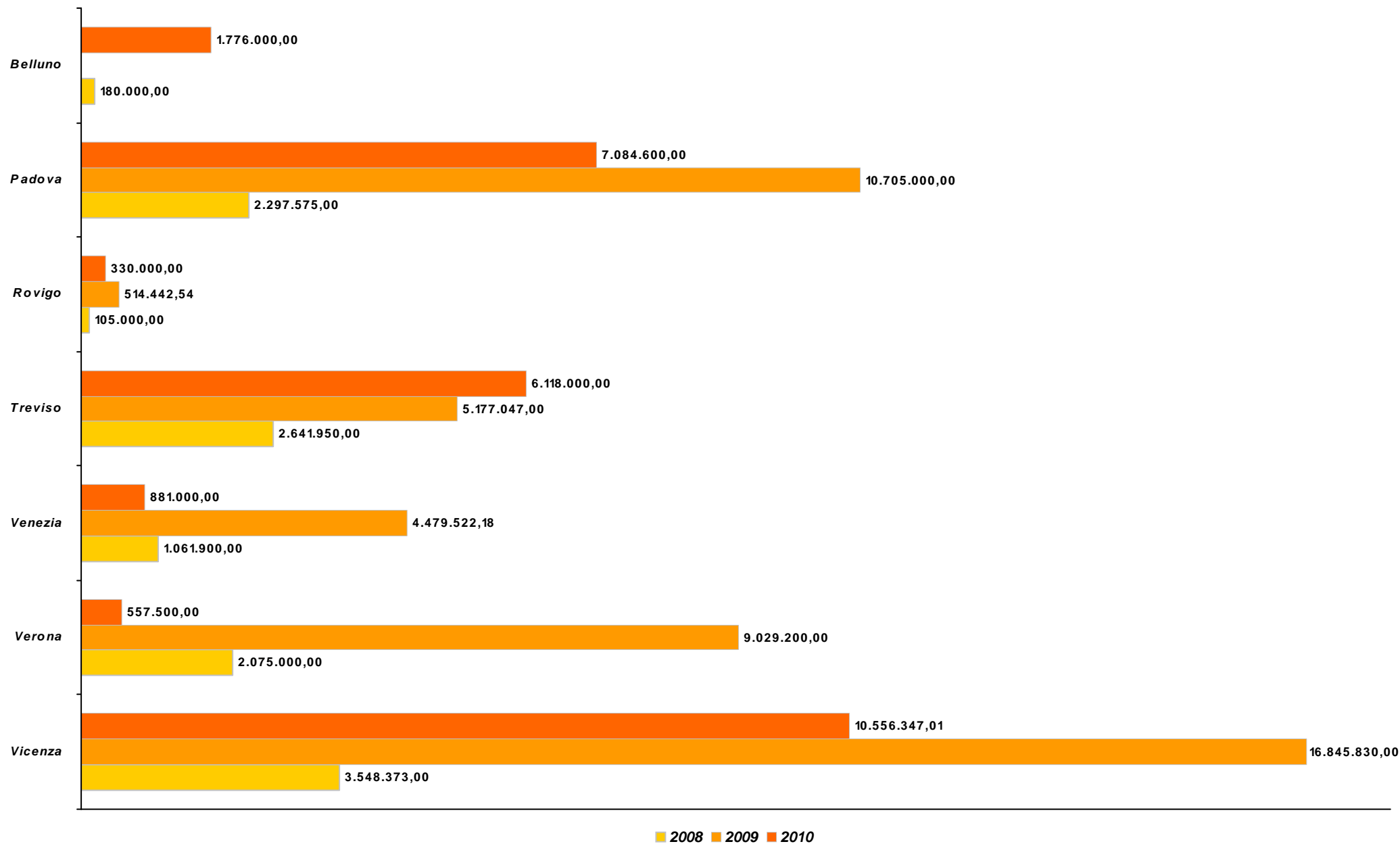
CONTRIBUTO CONCESSO



VENETO
Legge 1329/65
Numero domande per provincia
Andamento IV trimestre 2008/2010



VENETO
Legge 1329/65
Investimento per provincia
Andamento IV trimestre 2008/2010



VENETO
Legge 1329/65
Contributo per provincia
Andamento IV trimestre 2008/2010

