

VENETO

Report operativo

Legge 1329/65, Legge 598/94
Periodo di riferimento: I trimestre 2010



A cura di MCC S.p.A.

Regione Veneto

Il report, riguarda l'operatività degli interventi agevolati tramite le leggi 1329/65 e 598/94 dal I trimestre 2008 al I trimestre 2010.

Le elaborazioni si riferiscono al numero di domande accolte, agli investimenti ammessi, ai contributi concessi confrontati su base trimestrale al fine di evidenziare l'andamento dell'operatività in maniera più puntuale.

Le tre variabili di cui sopra sono aggregate per settore merceologico di attività e dimensione, per provincia, come di seguito riportato:

Legge 1329/65

- Riepilogo per anno;
- Dettaglio per settore merceologico di attività e dimensione;
- Andamento trimestrale per settore merceologico di attività;
- Dettaglio per provincia;
- Andamento trimestrale per provincia;
- Dettaglio per banca proponente.

Legge 598/94

- Riepilogo per anno;
- Dettaglio per settore merceologico di attività e dimensione;
- Andamento trimestrale per settore merceologico di attività;
- Dettaglio per provincia;
- Andamento trimestrale per provincia;
- Dettaglio per banca proponente.

L'obiettivo del report è quello di offrire un'informazione di servizio ai responsabili ed agli operatori dei governi e delle amministrazioni regionali, agli organismi rappresentativi delle imprese e a tutti gli operatori interessati, facendo circolare sistematicamente le informazioni in materia di agevolazioni alle imprese che sono a disposizione di MCC, data la sua funzione di gestore di alcuni tra i più importanti incentivi regionali e nazionali.

Si evidenzia che:

per la legge 598/94 non sono state accolte operazioni nel I trimestre 2010.

VENETO**Legge 1329/65 (ordinaria e decambializzata)**

Periodo di riferimento: 2008 - 2010

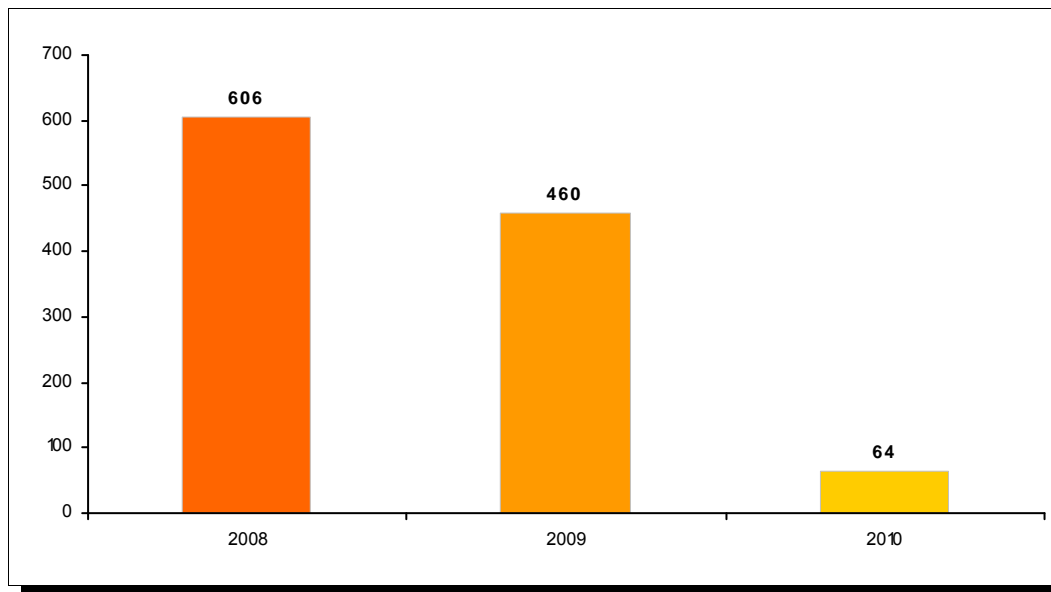
Raggruppamento per anno**TOTALE REGIONALE****N. op.
accolte**
1.130**Investimento
ammesso**
384.707,74**Contributo
concesso**
24.507,10

(Importi in migliaia di €)

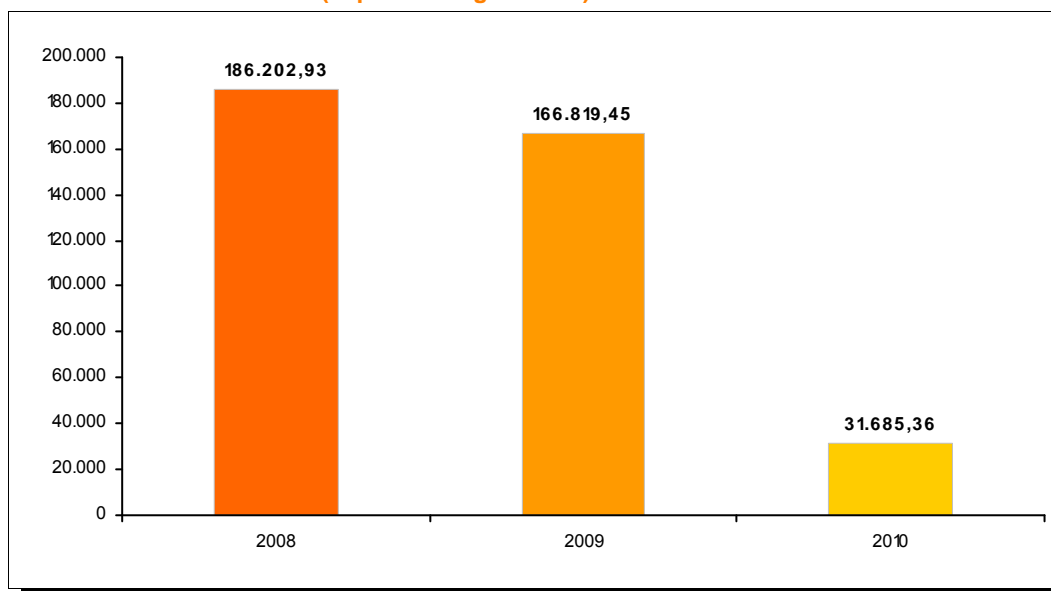
Anno	N. op. accolte	Investimento ammesso	Contributo concesso
2008	606	186.202,93	13.236,51
2009	460	166.819,45	10.096,65
2010	64	31.685,36	1.173,95

VENETO
Legge 1329/65 (ordinaria e decambializzata)
(riepilogo per anno)

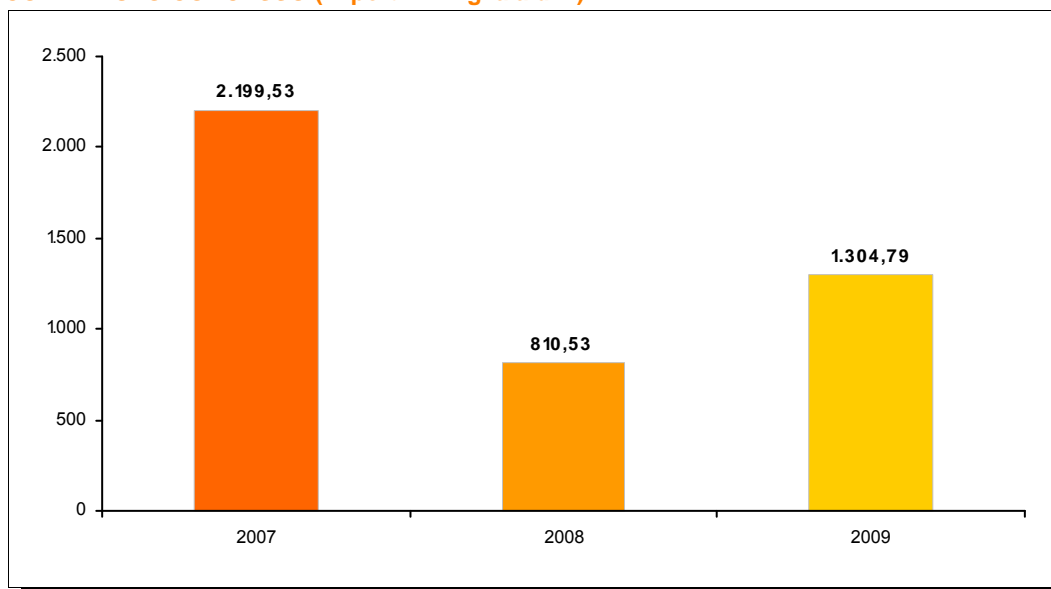
NUMERO OPERAZIONI ACCOLTE



INVESTIMENTO AMMESSO (importi in migliaia di €)



CONTRIBUTO CONCESSO (importi in migliaia di €)

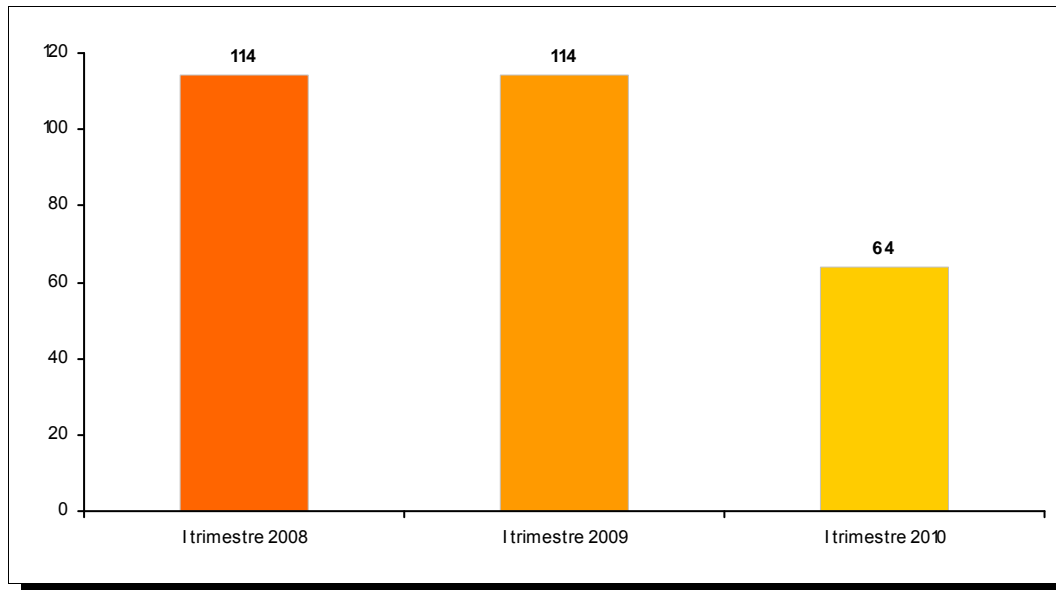


VENETO**Legge 1329/65 (ordinaria e decambializzata)***Periodo di riferimento: 2008 - 2010**Raggruppamento per trimestre*

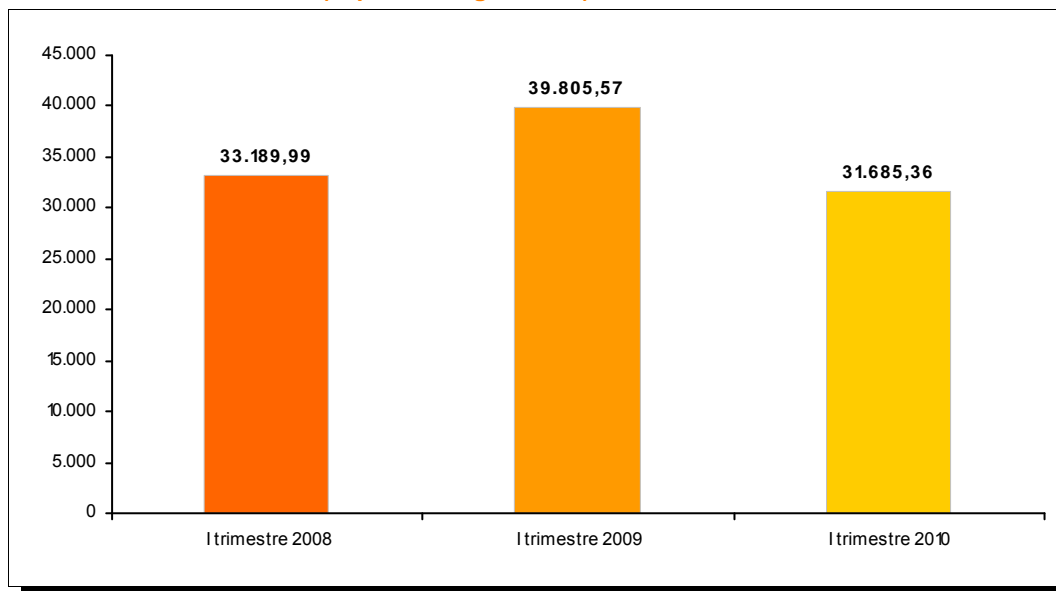
Anno	N. op. accolte	Investimento ammesso	Contributo concesso
I trimestre 2008	114	33.189,99	2.366,47
I trimestre 2009	114	39.805,57	3.211,07
I trimestre 2010	64	31.685,36	1.173,95

VENETO
Legge 1329/65 (ordinaria e decambializzata)
(riepilogo per trimestre)

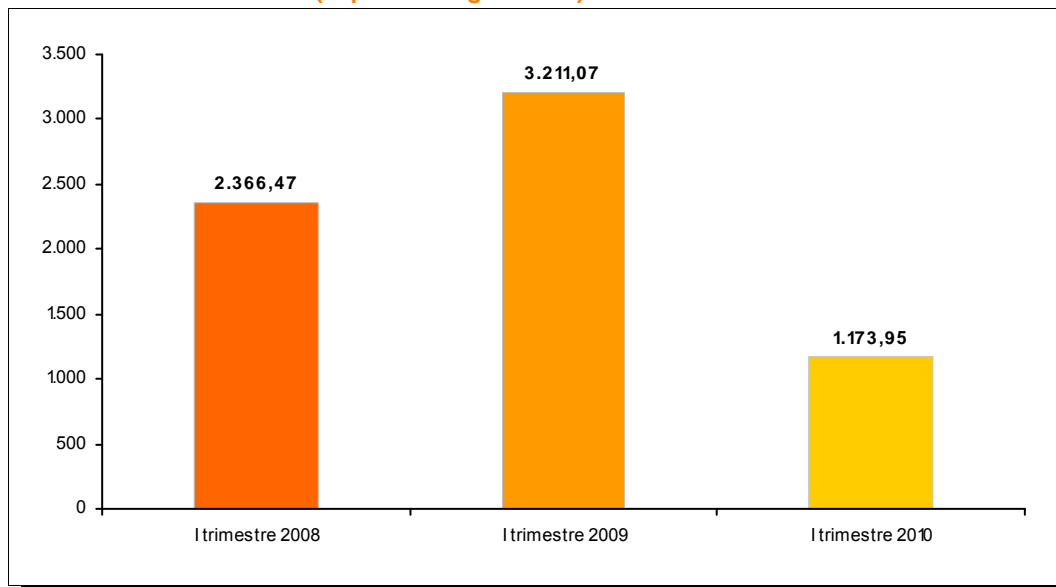
NUMERO OPERAZIONI ACCOLTE



INVESTIMENTO AMMESSO (importi in migliaia di €)



CONTRIBUTO CONCESSO (importi in migliaia di €)



VENETO
Legge 1329/65

Periodo di riferimento: I trimestre 2010

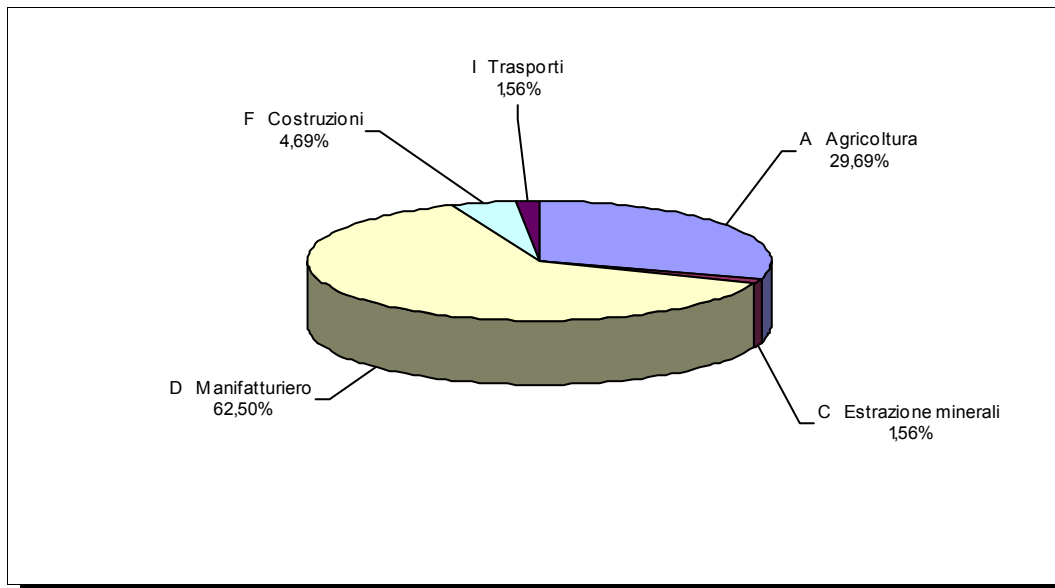
Raggruppamento per settore merceologico di attività
TOTALE REGIONALE
N. Op
64
Investimento
31.685,36
Contributo
1.173,95

(Importi in migliaia di €)

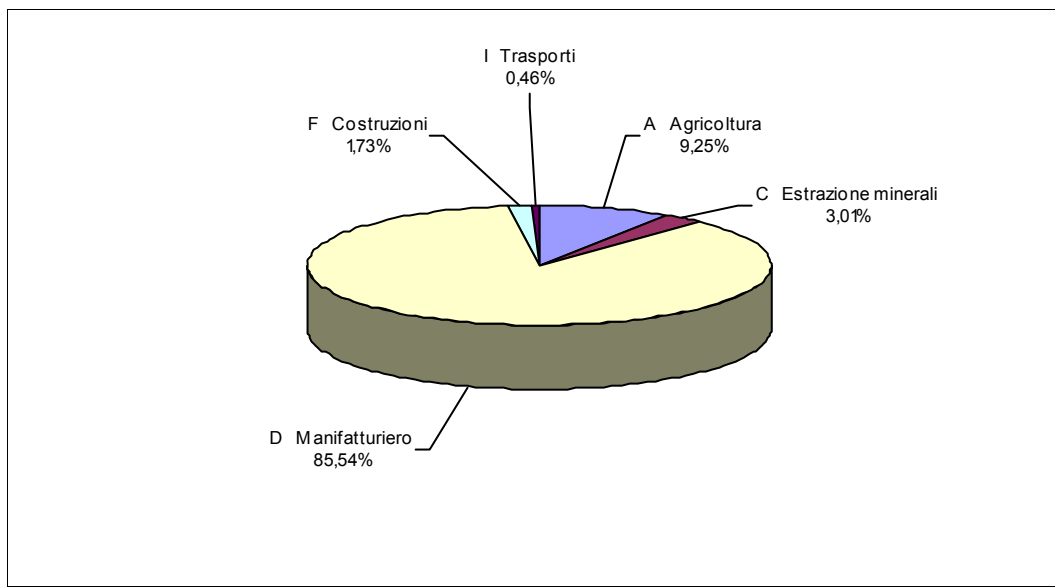
Settore di attività	Dim	N. Op	% sul tot	Investimento	% sul tot	Contributo	% sul tot
A Agricoltura		19	29,69%	2.931,24	9,25%	96,01	8,18%
	P	19	100,00%	2.931,24	100,00%	96,01	100,00%
C Estrazione minerali		1	1,56%	955,00	3,01%	30,83	2,63%
	P	1	100,00%	955,00	100,00%	30,83	100,00%
D Manifatturiero		40	62,50%	27.104,86	85,54%	1.024,81	87,30%
	M	26	65,00%	19.474,41	71,85%	745,22	72,72%
	P	14	35,00%	7.630,46	28,15%	279,59	27,28%
F Costruzioni		3	4,69%	548,00	1,73%	17,69	1,51%
	M	1	33,33%	50,00	9,12%	1,61	9,12%
	P	2	66,67%	498,00	90,88%	16,08	90,88%
I Trasporti		1	1,56%	146,25	0,46%	4,60	0,39%
	P	1	100,00%	146,25	100,00%	4,60	100,00%

VENETO
Legge 1329/65
Periodo di riferimento: I trimestre 2010
(raggruppamento per settore merceologico di attività)

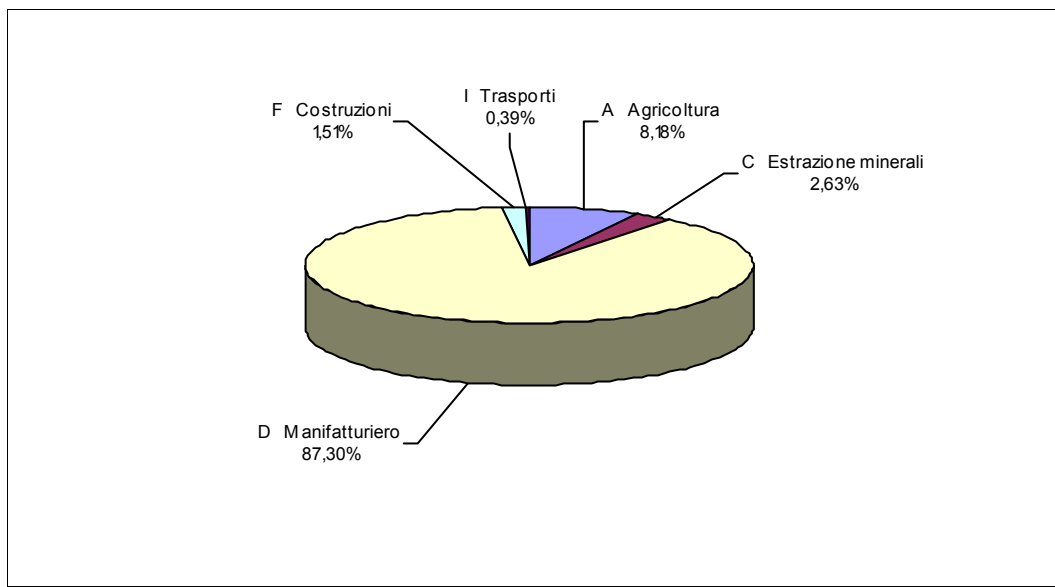
NUMERO OPERAZIONI ACCOLTE



INVESTIMENTO AMMESSO



CONTRIBUTO CONCESSO



VENETO
Legge 1329/65

Periodo di riferimento: I trimestre 2009

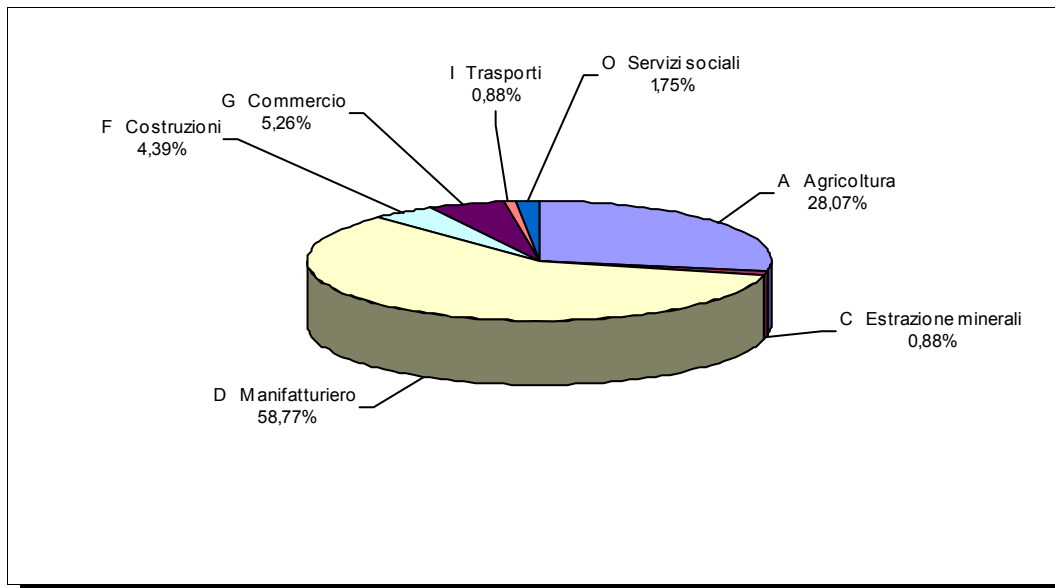
Raggruppamento per settore merceologico di attività
TOTALE REGIONALE
N. Op
114
Investimento
39.805,57
Contributo
3.211,07

(Importi in migliaia di €)

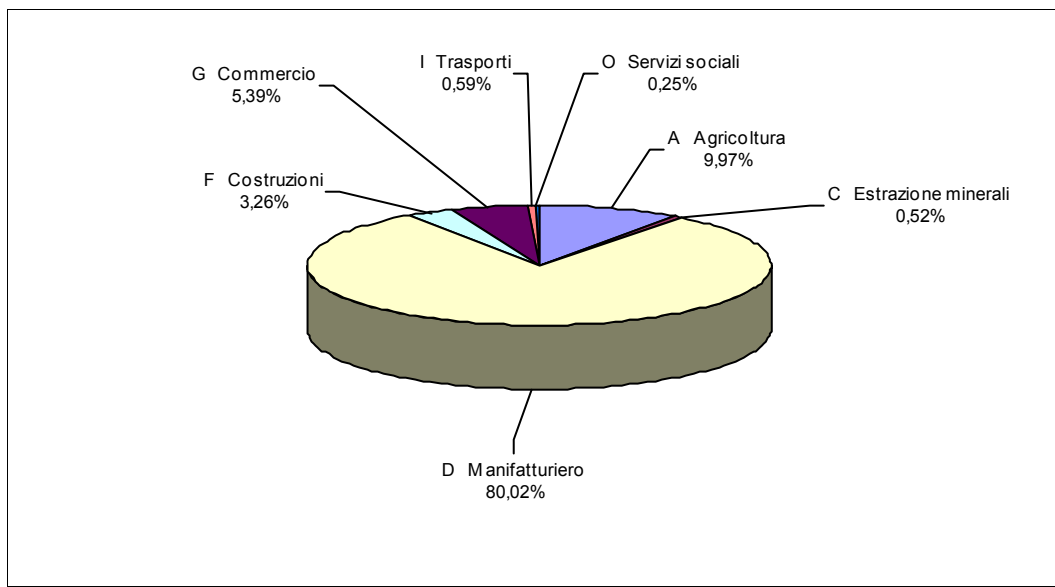
Settore di attività	Dim	N. Op	% sul tot	Investimento	% sul tot	Contributo	% sul tot
A Agricoltura		32	28,07%	3.969,52	9,97%	330,70	10,30%
	P	32	100,00%	3.969,52	100,00%	330,70	100,00%
C Estrazione minerali		1	0,88%	208,40	0,52%	17,84	0,56%
	P	1	100,00%	208,40	100,00%	17,84	100,00%
D Manifatturiero		67	58,77%	31.851,94	80,02%	2.556,28	79,61%
	M	18	26,87%	10.769,59	33,81%	788,07	30,83%
	P	49	73,13%	21.082,36	66,19%	1.768,21	69,17%
F Costruzioni		5	4,39%	1.296,50	3,26%	99,83	3,11%
	M	3	60,00%	553,00	42,65%	36,14	36,21%
	P	2	40,00%	743,50	57,35%	63,68	63,79%
G Commercio		6	5,26%	2.144,21	5,39%	180,15	5,61%
	M	1	16,67%	200,00	9,33%	15,00	8,33%
	P	5	83,33%	1.944,21	90,67%	165,15	91,67%
I Trasporti		1	0,88%	235,00	0,59%	17,72	0,55%
	P	1	100,00%	235,00	100,00%	17,72	100,00%
O Servizi sociali		2	1,75%	100,00	0,25%	8,56	0,27%
	P	2	100,00%	100,00	100,00%	8,56	100,00%

VENETO
Legge 1329/65
Periodo di riferimento: I trimestre 2009
(raggruppamento per settore merceologico di attività)

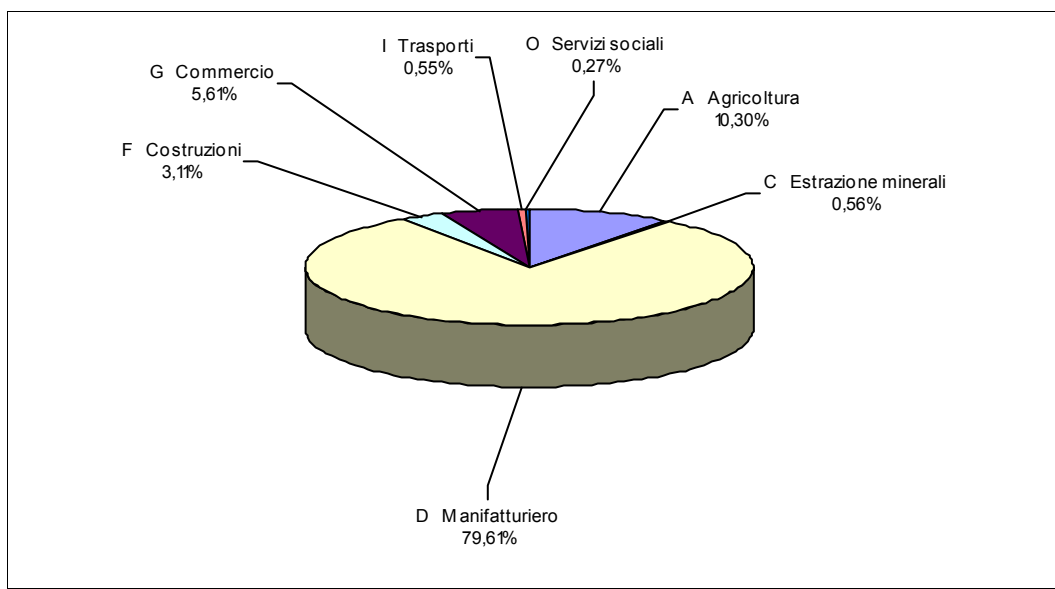
NUMERO OPERAZIONI ACCOLTE



INVESTIMENTO AMMESSO



CONTRIBUTO CONCESSO



VENETO**Legge 1329/65**

Periodo di riferimento: I trimestre 2008

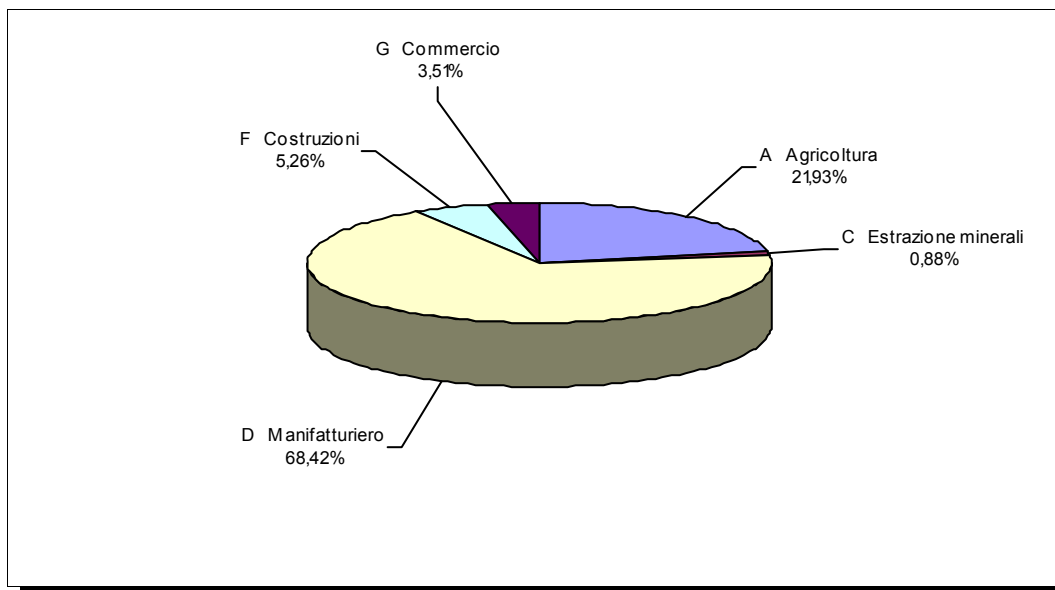
Raggruppamento per settore merceologico di attività**TOTALE REGIONALE****N. Op****114****Investimento****33.189,99****Contributo****2.366,47**

(Importi in migliaia di €)

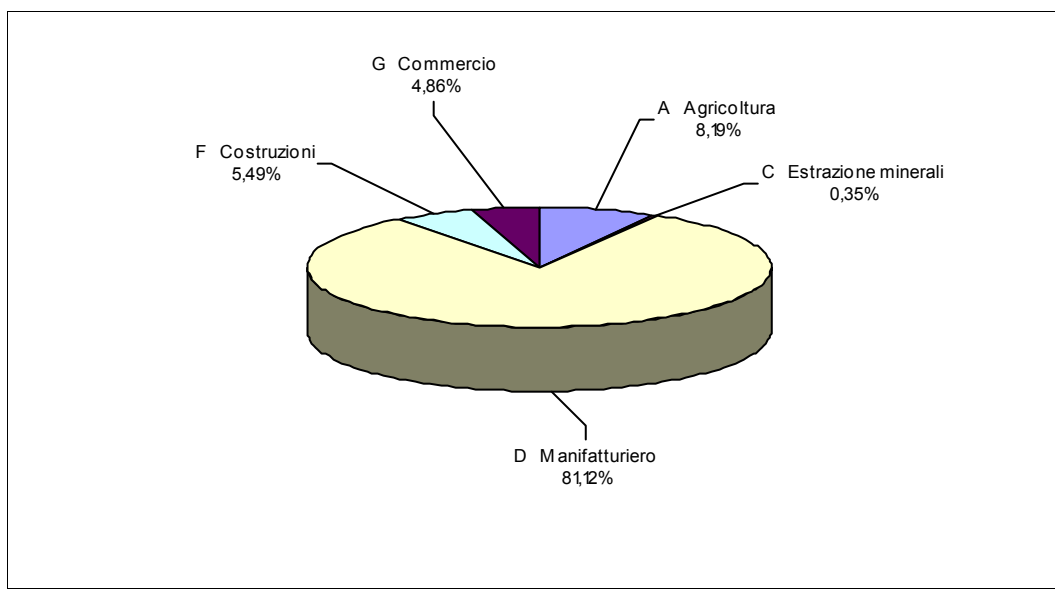
Settore di attività	Dim	N. Op	% sul tot	Investimento	% sul tot	Contributo	% sul tot
A Agricoltura		25	21,93%	2.716,93	8,19%	196,07	8,29%
	P	25	100,00%	2.716,93	100,00%	196,07	100,00%
C Estrazione minerali		1	0,88%	115,50	0,35%	8,32	0,35%
	P	1	100,00%	115,50	100,00%	8,32	100,00%
D Manifatturiero		78	68,42%	26.924,65	81,12%	1.914,66	80,91%
	M	20	25,64%	7.244,40	26,91%	518,75	27,09%
	P	58	74,36%	19.680,25	73,09%	1.395,91	72,91%
F Costruzioni		6	5,26%	1.821,42	5,49%	131,25	5,55%
	P	6	100,00%	1.821,42	100,00%	131,25	100,00%
G Commercio		4	3,51%	1.611,49	4,86%	116,17	4,91%
	P	4	100,00%	1.611,49	100,00%	116,17	100,00%

VENETO
Legge 1329/65
Periodo di riferimento: I trimestre 2008
(raggruppamento per settore merceologico di attività)

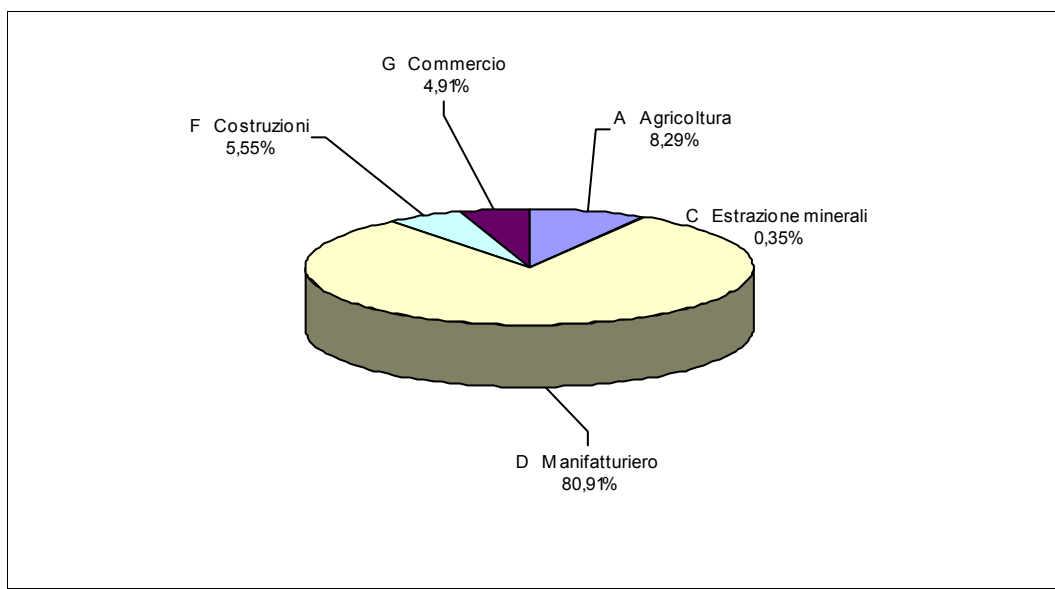
NUMERO OPERAZIONI ACCOLTE



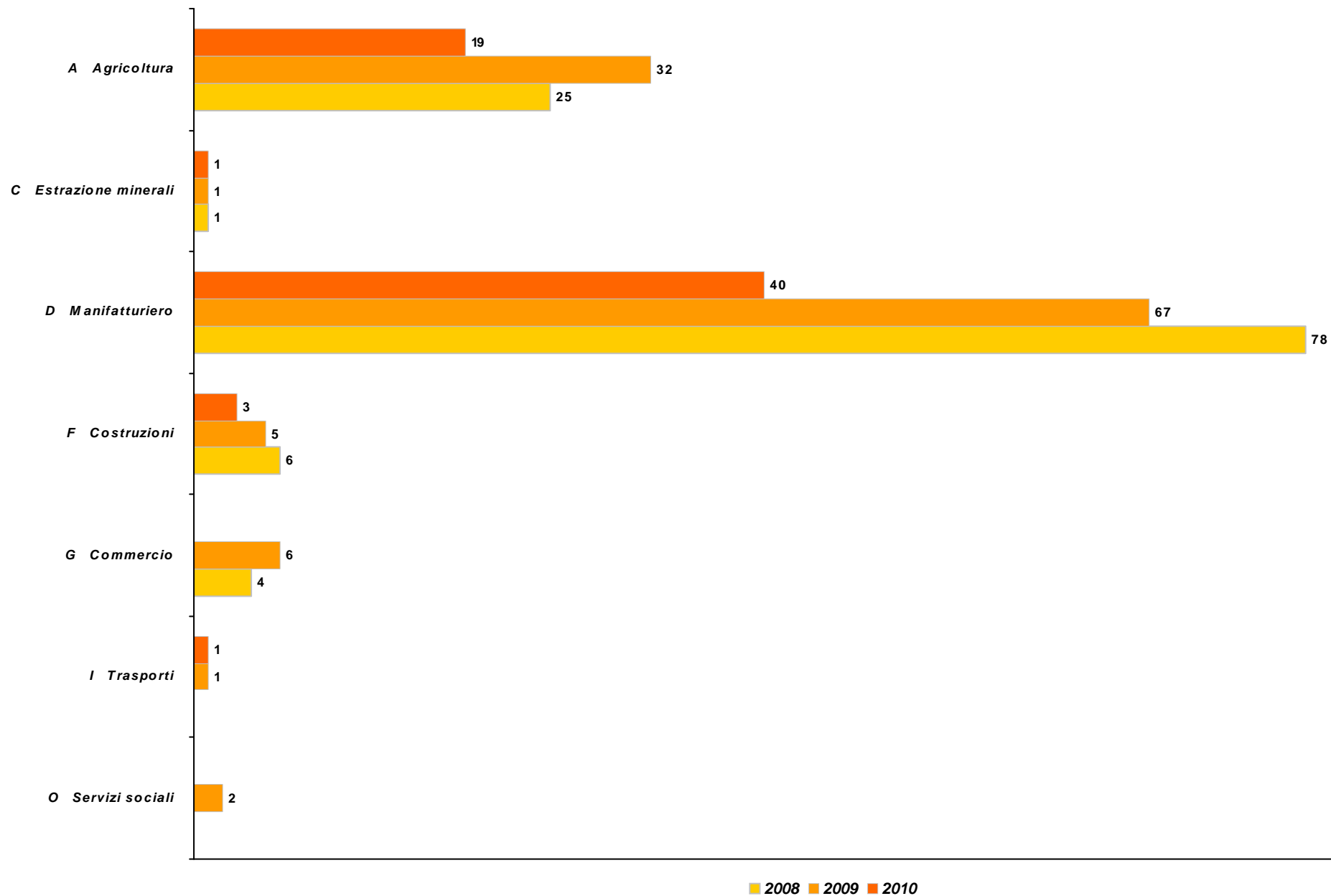
INVESTIMENTO AMMESSO



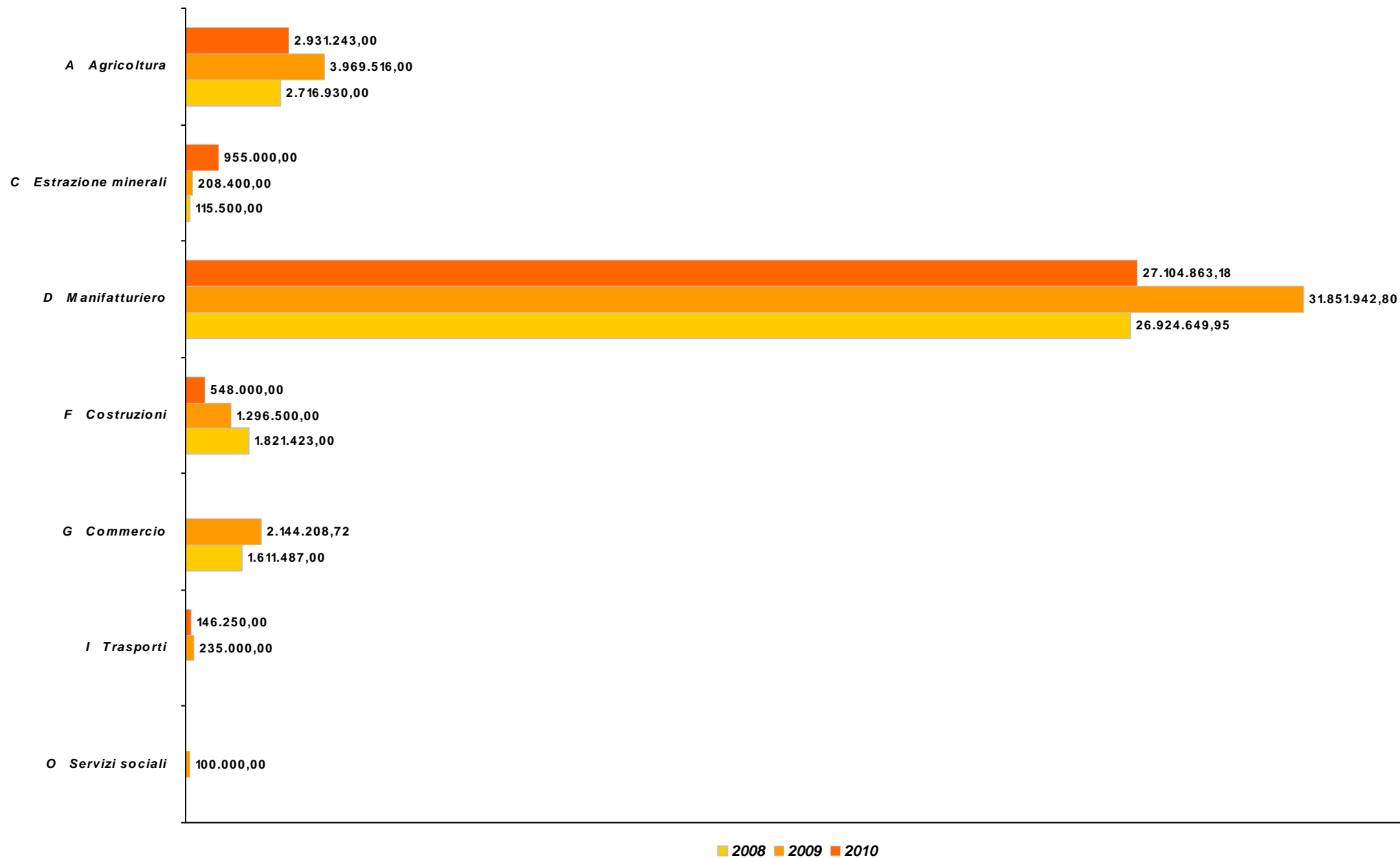
CONTRIBUTO CONCESSO



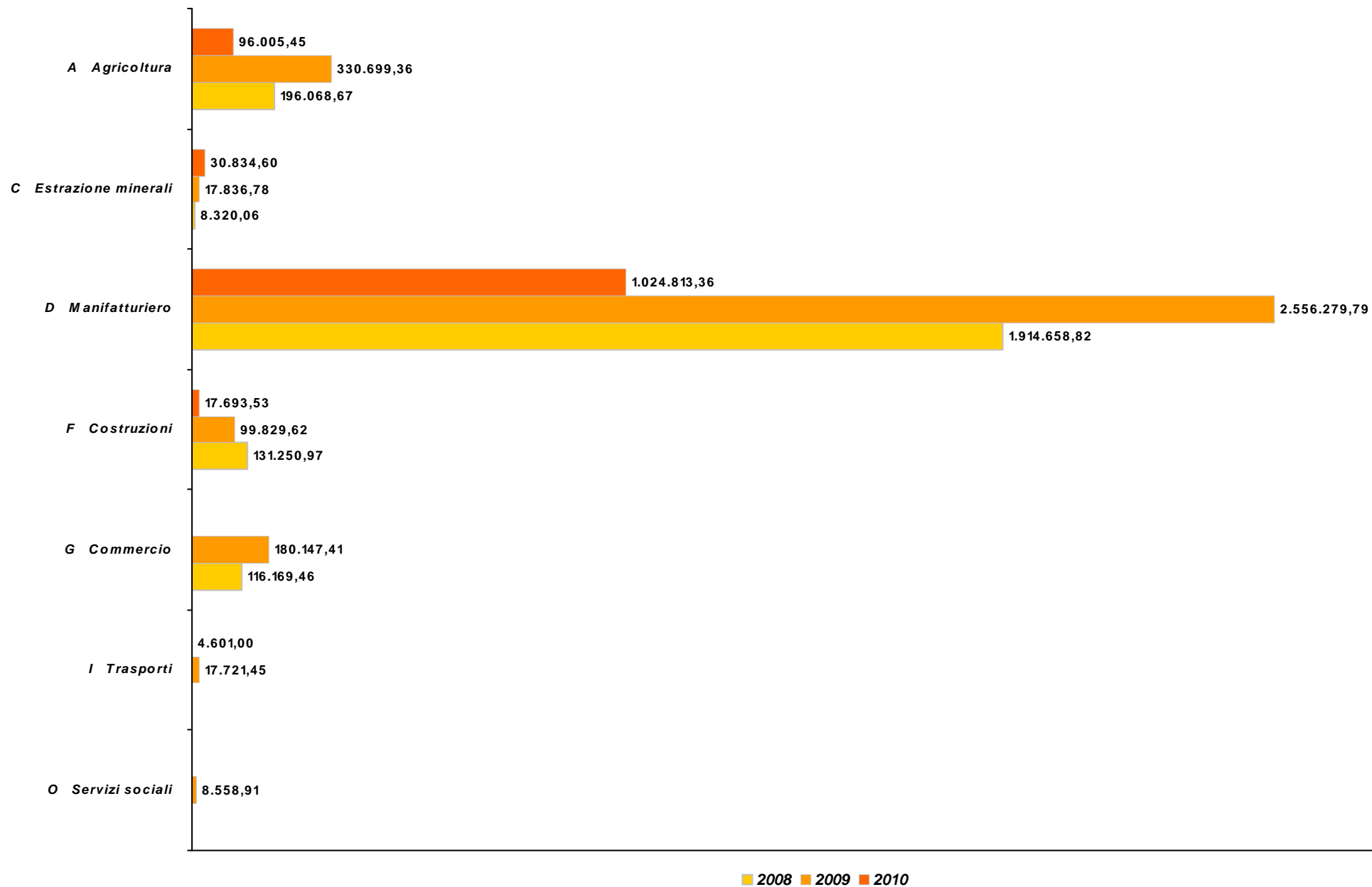
VENETO
Legge 1329/65
Numero domande per settore merceologico di attività
Andamento I trimestre 2008/2010



VENETO
Legge 1329/65
Investimento per settore merceologico di attività
Andamento I trimestre 2008/2010



VENETO
Legge 1329/65
Contributo per settore merceologico di attività
Andamento I trimestre 2008/2010



VENETO
Legge 1329/65

Periodo di riferimento: I trimestre 2010

Raggruppamento per provincia

TOTALE REGIONALE

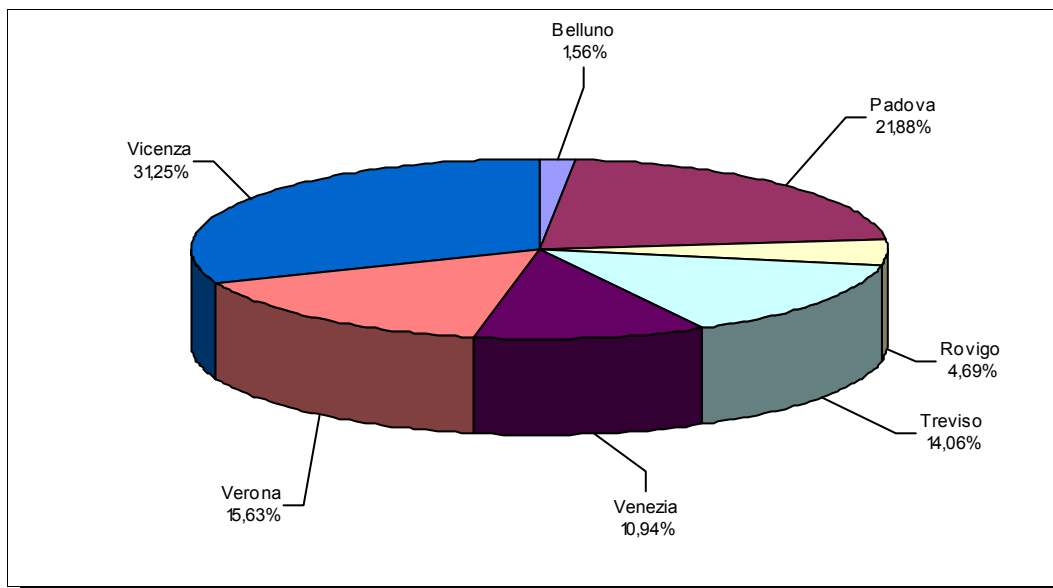
N. Op	Investimento	Contributo
64	31.685,36	1.173,95

(Importi in migliaia di €)

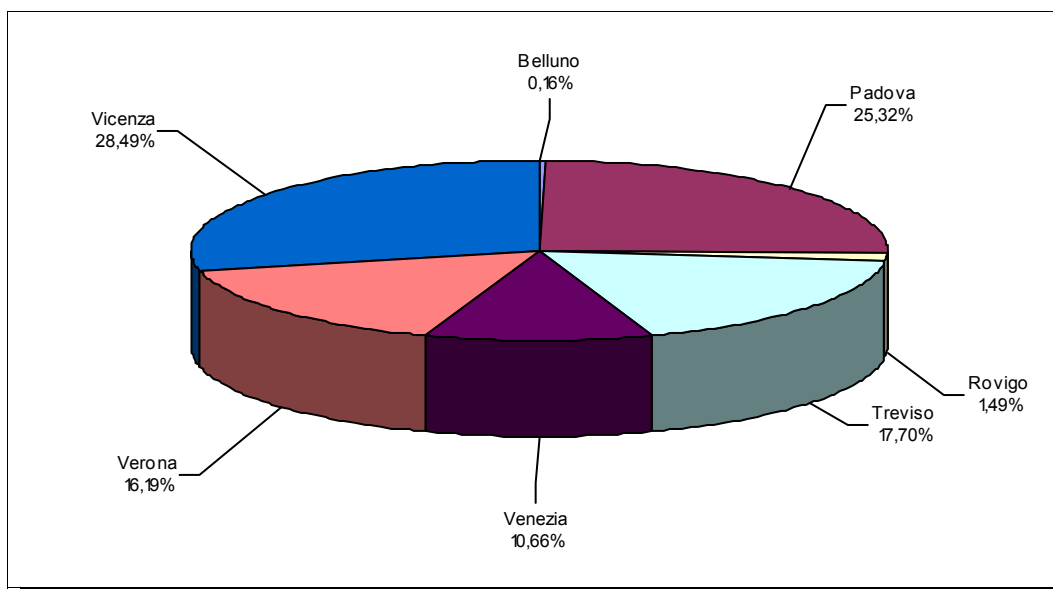
Provincia	N. Op	% sul tot	Investimento	% sul tot	Contributo	% sul tot
Belluno	1	1,56%	50,00	0,16%	1,61	0,14%
Padova	14	21,88%	8.022,01	25,32%	360,45	30,70%
Rovigo	3	4,69%	472,27	1,49%	16,18	1,38%
Treviso	9	14,06%	5.609,19	17,70%	231,29	19,70%
Venezia	7	10,94%	3.376,55	10,66%	111,91	9,53%
Verona	10	15,63%	5.129,00	16,19%	163,35	13,91%
Vicenza	20	31,25%	9.026,34	28,49%	289,14	24,63%

VENETO
Legge 1329/65
Periodo di riferimento: I trimestre 2010
(raggruppamento per provincia)

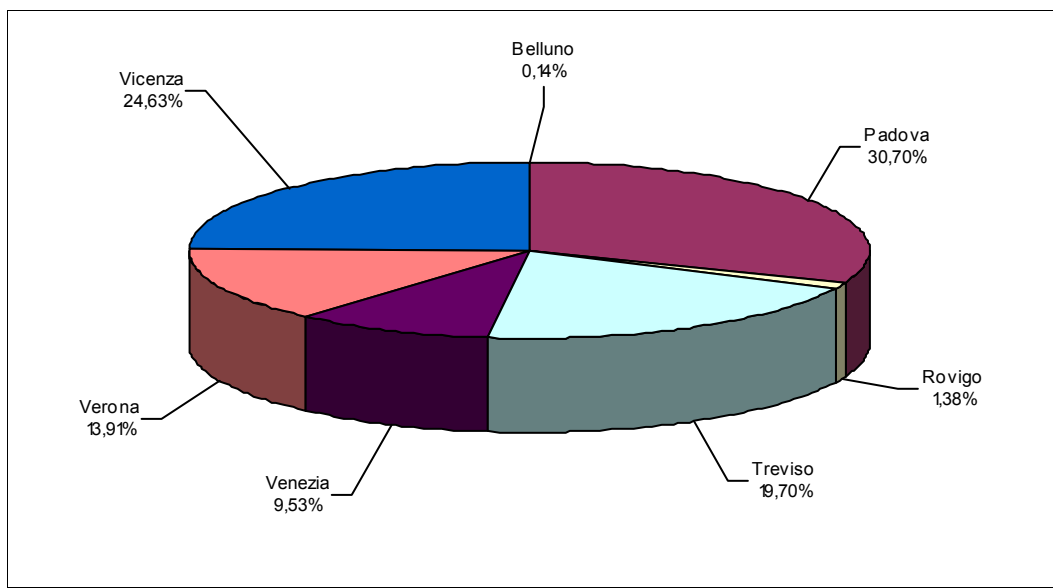
NUMERO OPERAZIONI ACCOLTE



INVESTIMENTO AMMESSO



CONTRIBUTO CONCESSO



VENETO
Legge 1329/65

Periodo di riferimento: I trimestre 2009

Raggruppamento per provincia

TOTALE REGIONALE

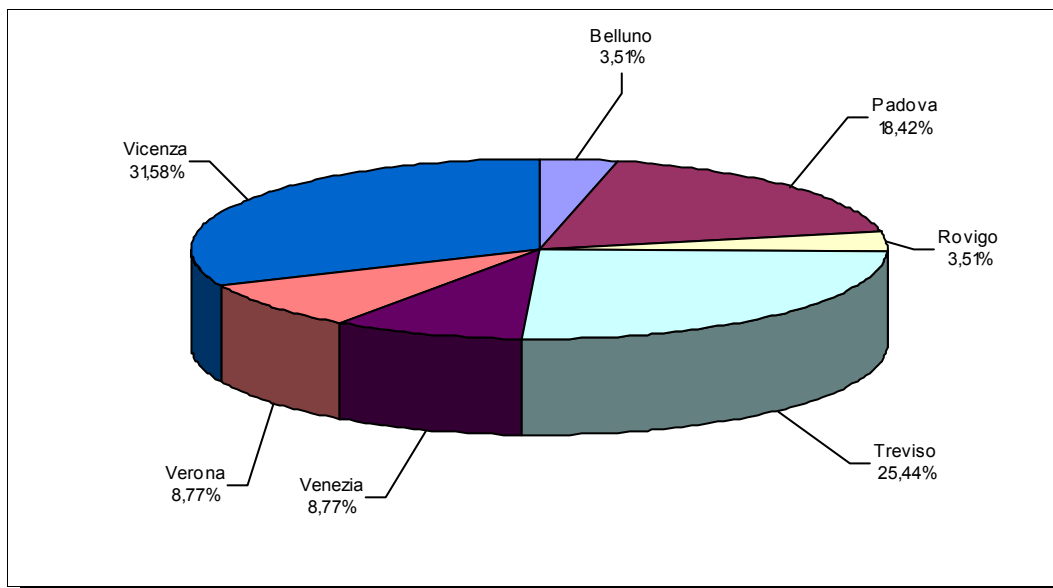
N. Op	Investimento	Contributo
114	39.805,57	3.211,07

(Importi in migliaia di €)

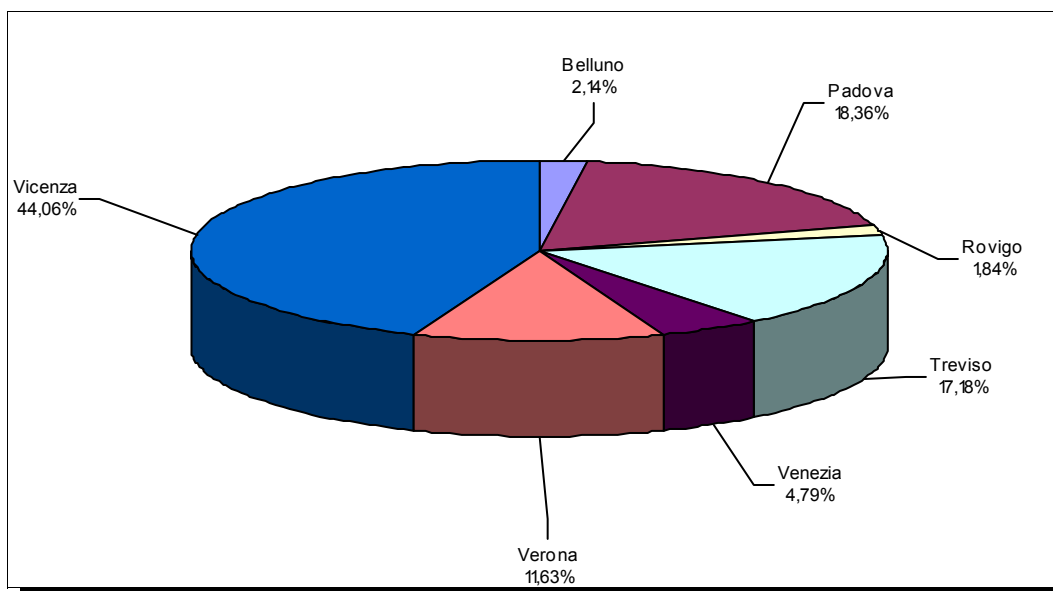
Provincia	N. Op	% sul tot	Investimento	% sul tot	Contributo	% sul tot
Belluno	4	3,51%	851,00	2,14%	61,65	1,92%
Padova	21	18,42%	7.306,46	18,36%	592,58	18,45%
Rovigo	4	3,51%	733,60	1,84%	62,04	1,93%
Treviso	29	25,44%	6.838,32	17,18%	551,54	17,18%
Venezia	10	8,77%	1.906,66	4,79%	155,52	4,84%
Verona	10	8,77%	4.629,24	11,63%	391,31	12,19%
Vicenza	36	31,58%	17.540,29	44,06%	1.396,44	43,49%

VENETO
Legge 1329/65
Periodo di riferimento: I trimestre 2009
(raggruppamento per provincia)

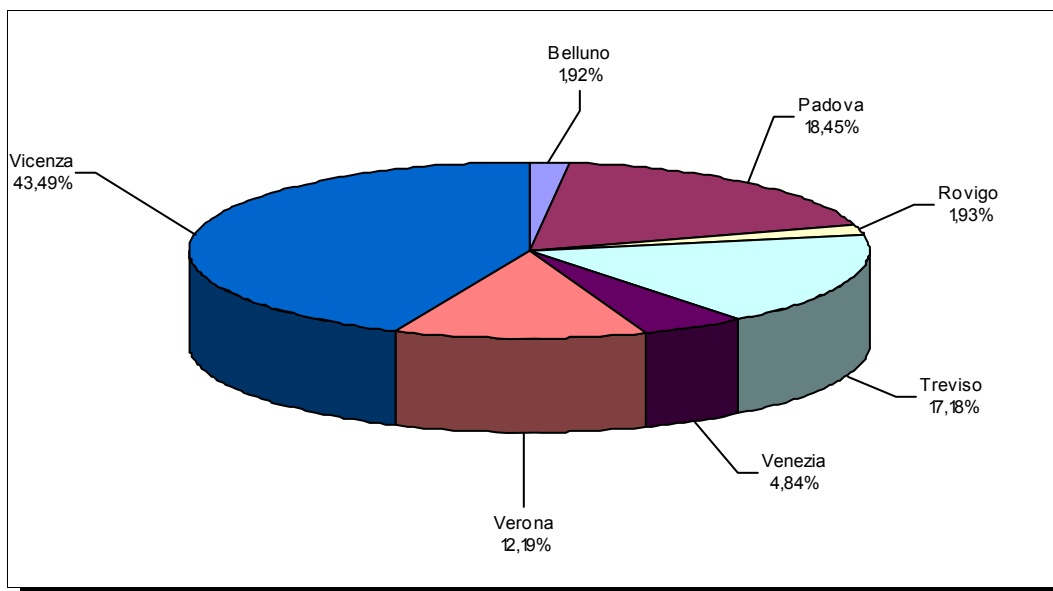
NUMERO OPERAZIONI ACCOLTE



INVESTIMENTO AMMESSO



CONTRIBUTO CONCESSO



VENETO
Legge 1329/65

Periodo di riferimento: I trimestre 2008
Raggruppamento per provincia

TOTALE REGIONALE

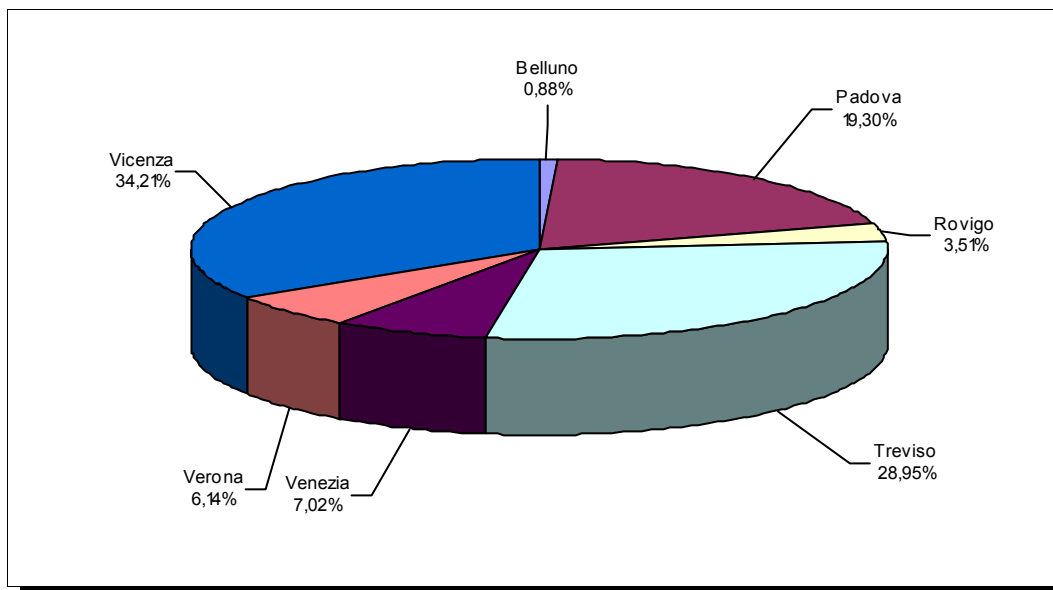
N. Op	Investimento	Contributo
114	33.189,99	2.366,47

(Importi in migliaia di €)

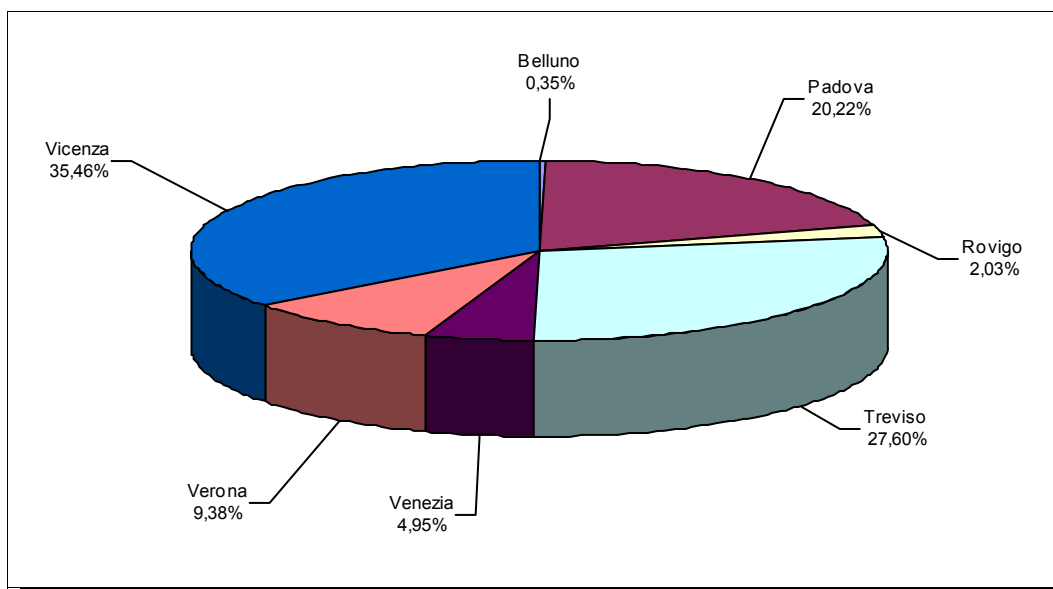
Provincia	N. Op	% sul tot	Investimento	% sul tot	Contributo	% sul tot
Belluno	1	0,88%	115,50	0,35%	8,32	0,35%
Padova	22	19,30%	6.712,28	20,22%	475,64	20,10%
Rovigo	4	3,51%	672,80	2,03%	48,50	2,05%
Treviso	33	28,95%	9.160,94	27,60%	654,53	27,66%
Venezia	8	7,02%	1.643,90	4,95%	118,66	5,01%
Verona	7	6,14%	3.114,70	9,38%	224,57	9,49%
Vicenza	39	34,21%	11.769,87	35,46%	836,25	35,34%

VENETO
Legge 1329/65
Periodo di riferimento: I trimestre 2008
(raggruppamento per provincia)

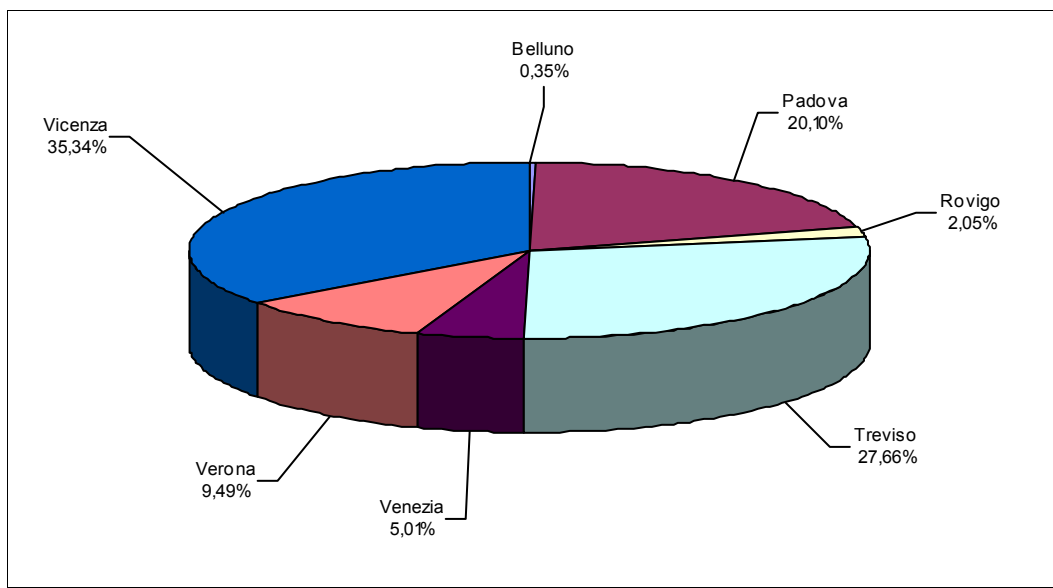
NUMERO OPERAZIONI ACCOLTE



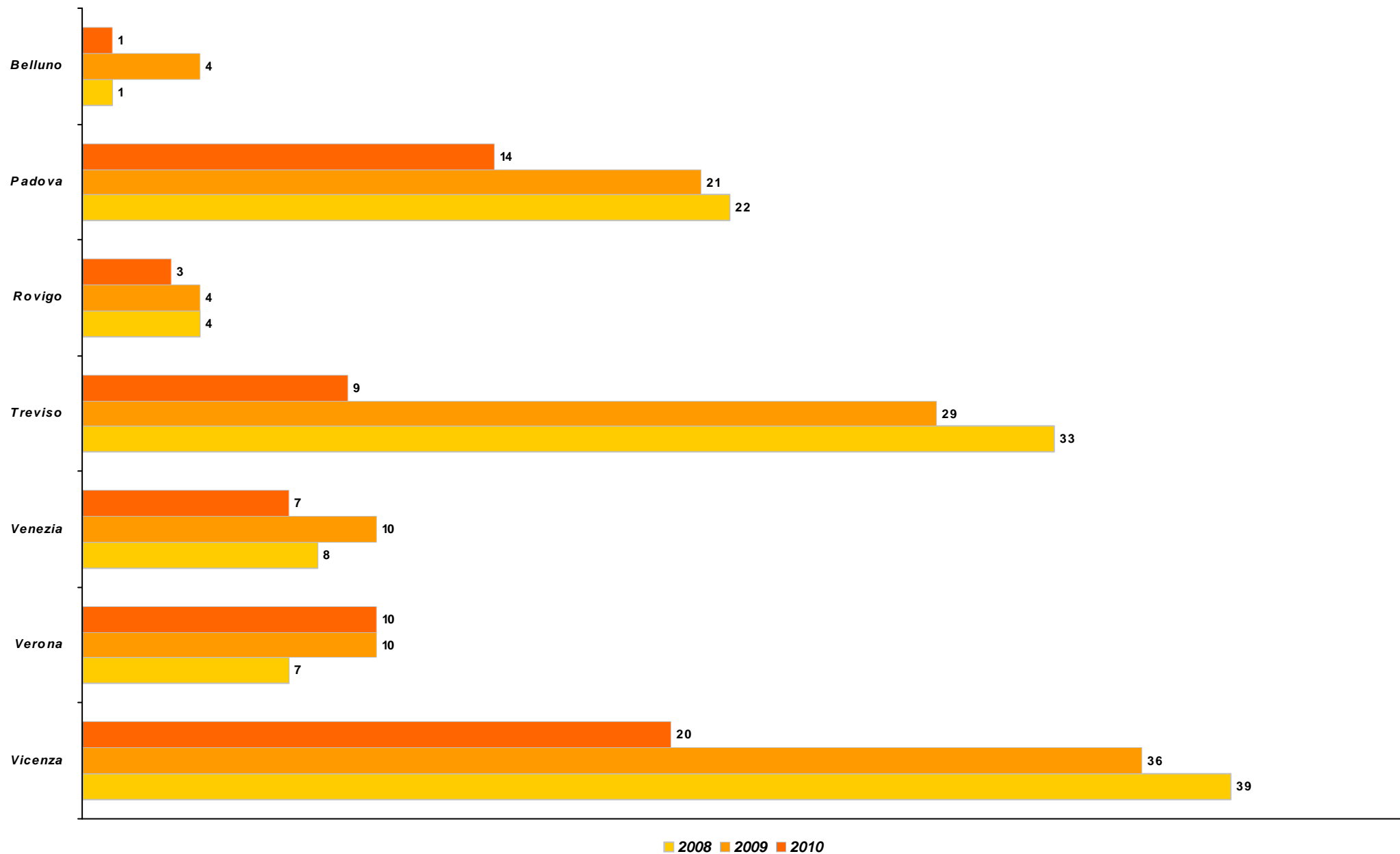
INVESTIMENTO AMMESSO



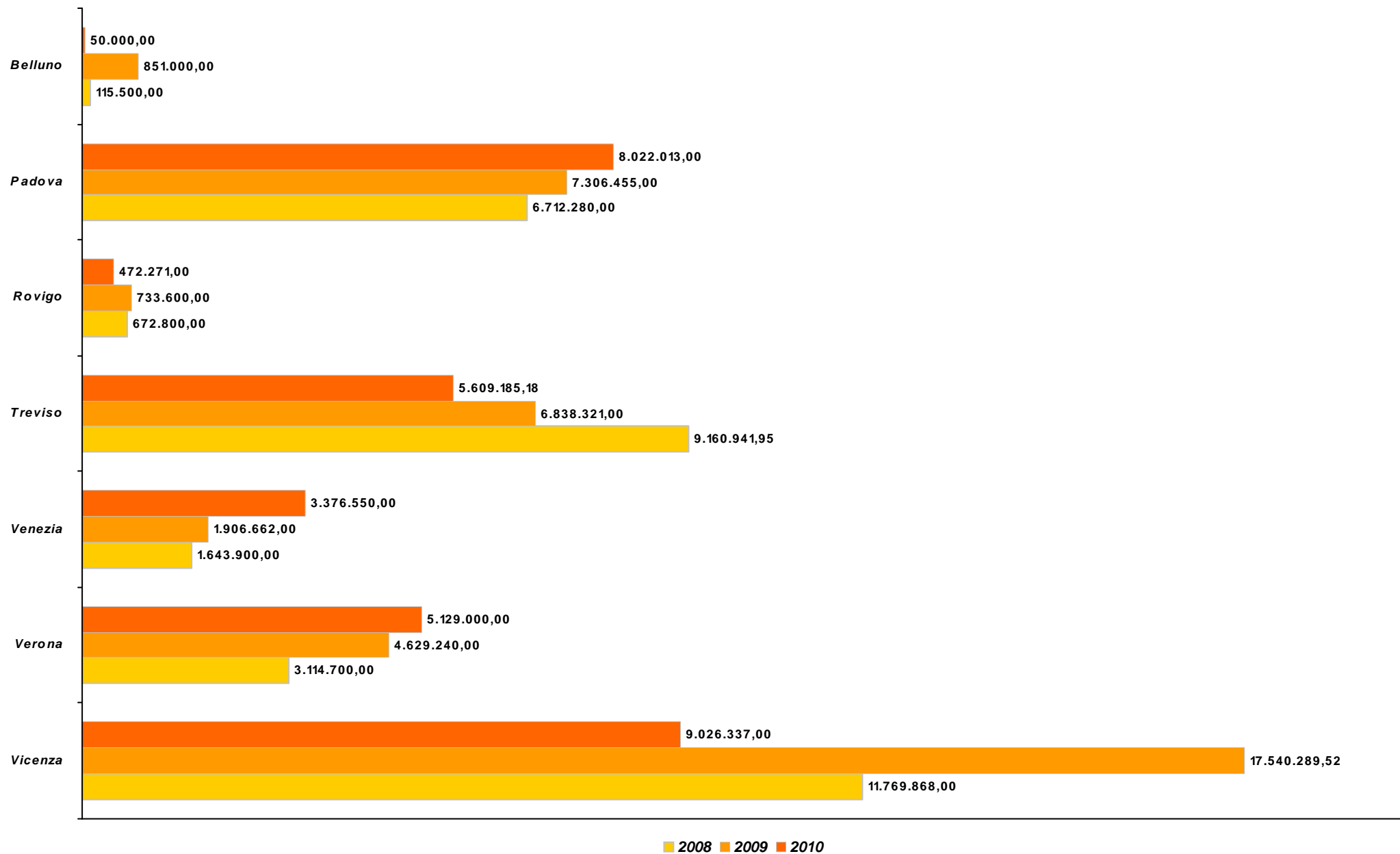
CONTRIBUTO CONCESSO



VENETO
Legge 1329/65
Numero domande per provincia
Andamento I trimestre 2008/2010



VENETO
Legge 1329/65
Investimento per provincia
Andamento I trimestre 2008/2010



VENETO
Legge 1329/65
Contributo per provincia
Andamento I trimestre 2008/2010

