

VENETO

Report operativo

Legge 1329/65, Legge 598/94
Periodo di riferimento: Il trimestre 2010



A cura di MCC S.p.A.

VENETO**Legge 1329/65 (ordinaria e decambializzata)**

Periodo di riferimento: 2008 - 2010

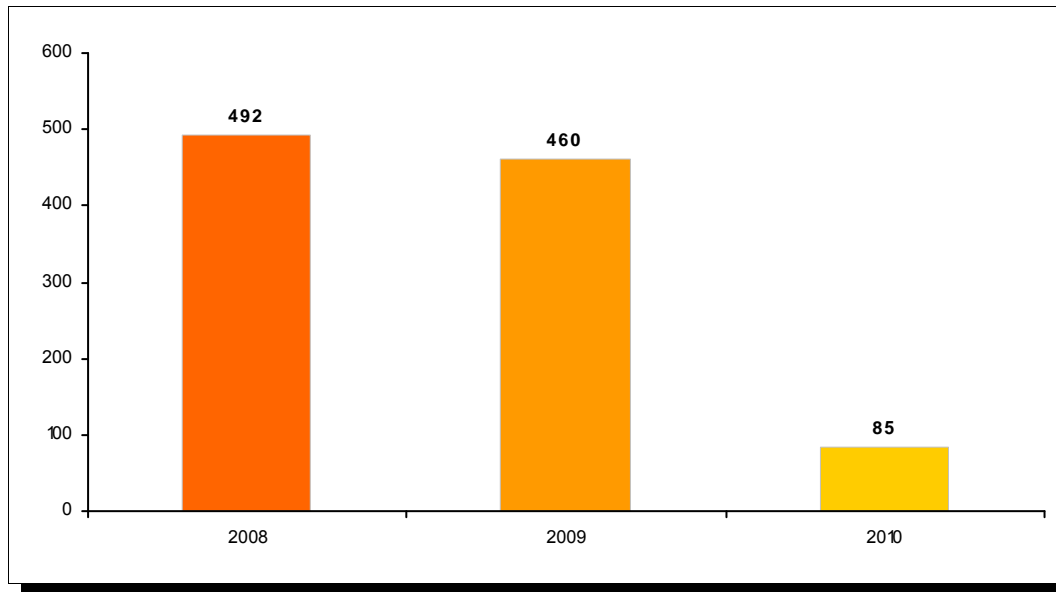
Raggruppamento per anno**TOTALE REGIONALE****N. op.
accolte**
1.037**Investimento
ammesso**
358.239,79**Contributo
concesso**
22.337,61

(Importi in migliaia di €)

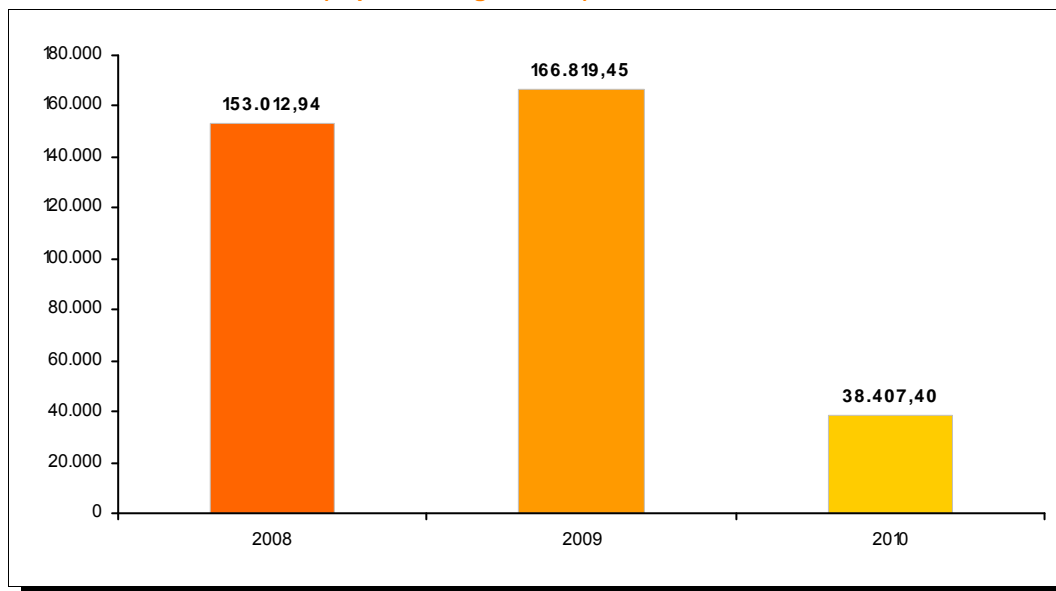
Anno	N. op. accolte	Investimento ammesso	Contributo concesso
2008	492	153.012,94	10.870,04
2009	460	166.819,45	10.096,65
2010	85	38.407,40	1.370,93

VENETO
Legge 1329/65 (ordinaria e decambializzata)
(riepilogo per anno)

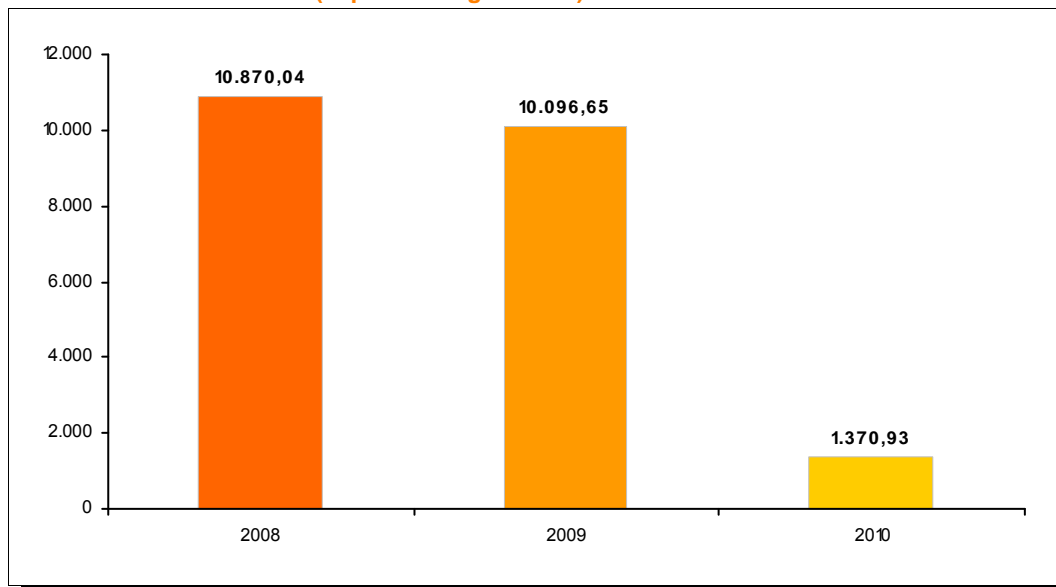
NUMERO OPERAZIONI ACCOLTE



INVESTIMENTO AMMESSO (importi in migliaia di €)



CONTRIBUTO CONCESSO (importi in migliaia di €)



VENETO**Legge 1329/65 (ordinaria e decambializzata)**

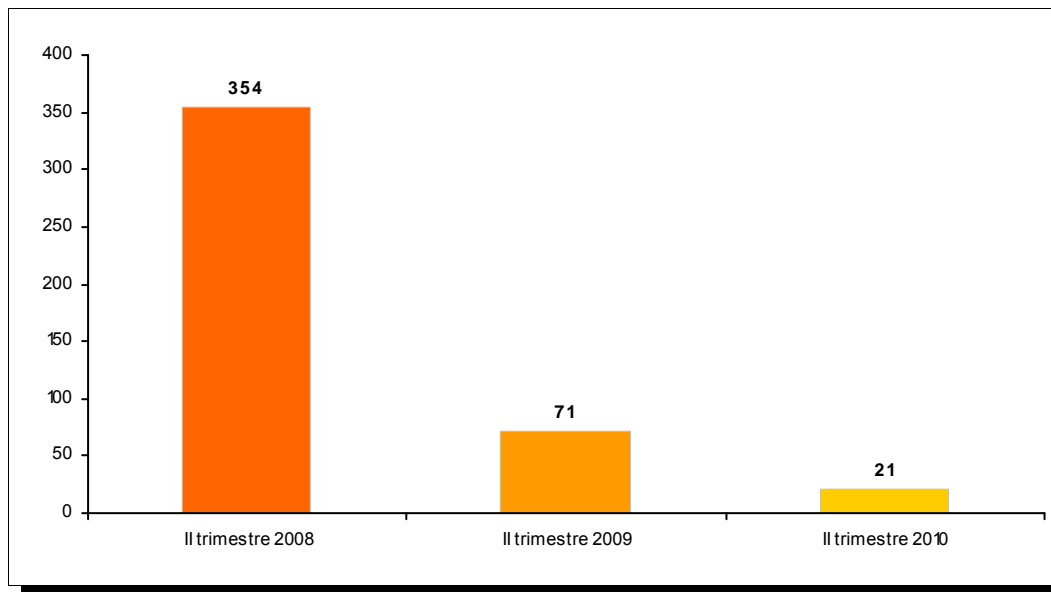
Periodo di riferimento: 2008 - 2010

Raggruppamento per trimestre

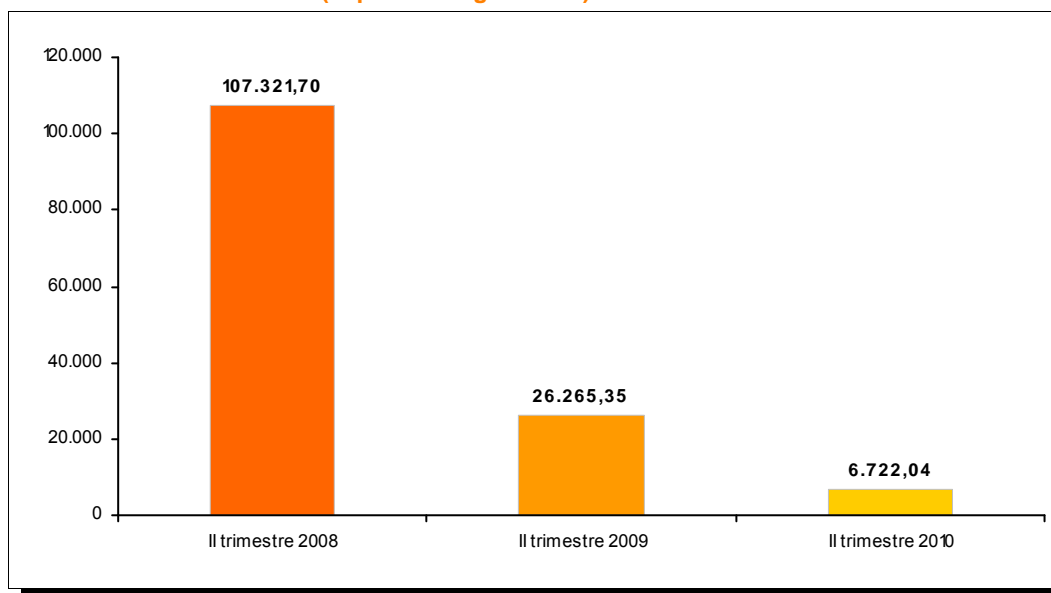
Anno	N. op. accolte	Investimento ammesso	Contributo concesso
Il trimestre 2008	354	107.321,70	7.507,93
Il trimestre 2009	71	26.265,35	2.044,61
Il trimestre 2010	21	6.722,04	196,98

VENETO
Legge 1329/65 (ordinaria e decambializzata)
(riepilogo per trimestre)

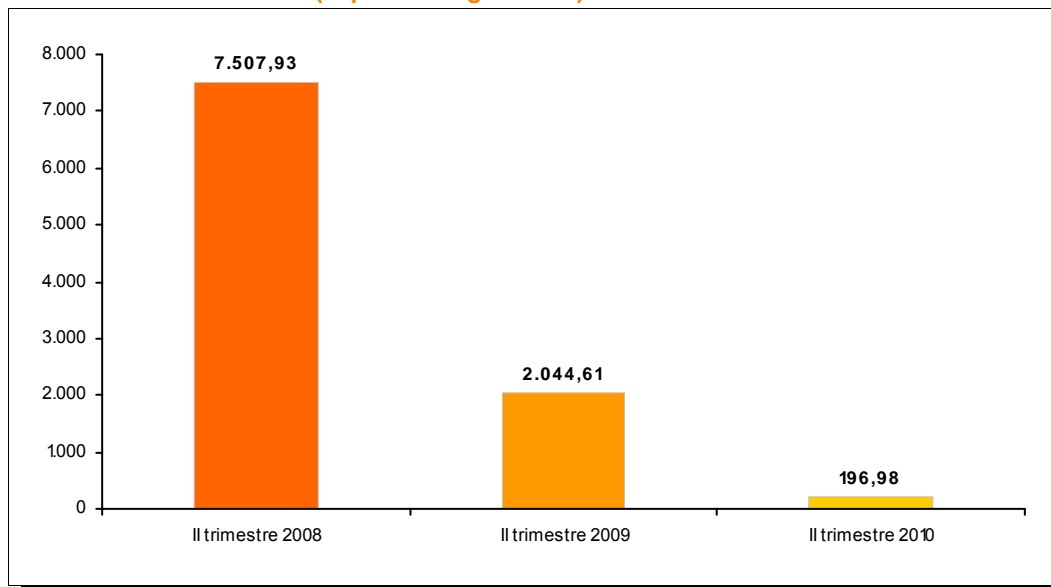
NUMERO OPERAZIONI ACCOLTE



INVESTIMENTO AMMESSO (importi in migliaia di €)



CONTRIBUTO CONCESSO (importi in migliaia di €)



VENETO**Legge 1329/65**

Periodo di riferimento: Il trimestre 2010

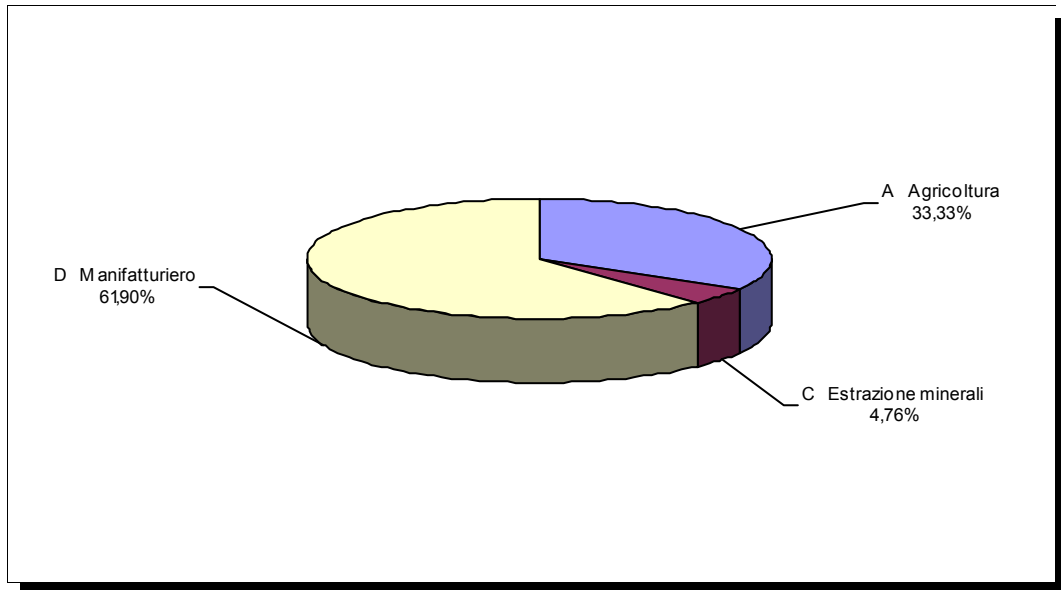
Raggruppamento per settore merceologico di attività**TOTALE REGIONALE****N. Op****21****Investimento****6.722,04****Contributo****196,98**

(Importi in migliaia di €)

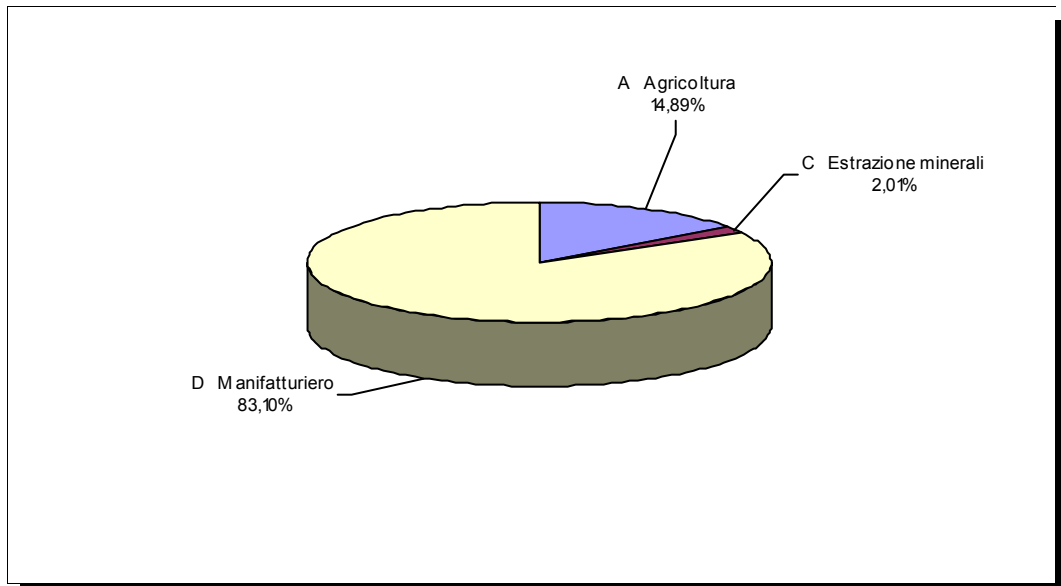
Settore di attività	Dim	N. Op	% sul tot	Investimento	% sul tot	Contributo	% sul tot
A Agricoltura		7	33,33%	1.001,00	14,89%	29,14	14,79%
	P	7	100,00%	1.001,00	100,00%	29,14	100,00%
C Estrazione minerali		1	4,76%	135,00	2,01%	5,00	2,54%
	M	1	100,00%	135,00	100,00%	5,00	100,00%
D Manifatturiero		13	61,90%	5.586,04	83,10%	162,83	82,67%
	M	8	61,54%	2.745,34	49,15%	79,61	48,89%
	P	5	38,46%	2.840,70	50,85%	83,22	51,11%

VENETO
Legge 1329/65
Periodo di riferimento: Il trimestre 2010
(raggruppamento per settore merceologico di attività)

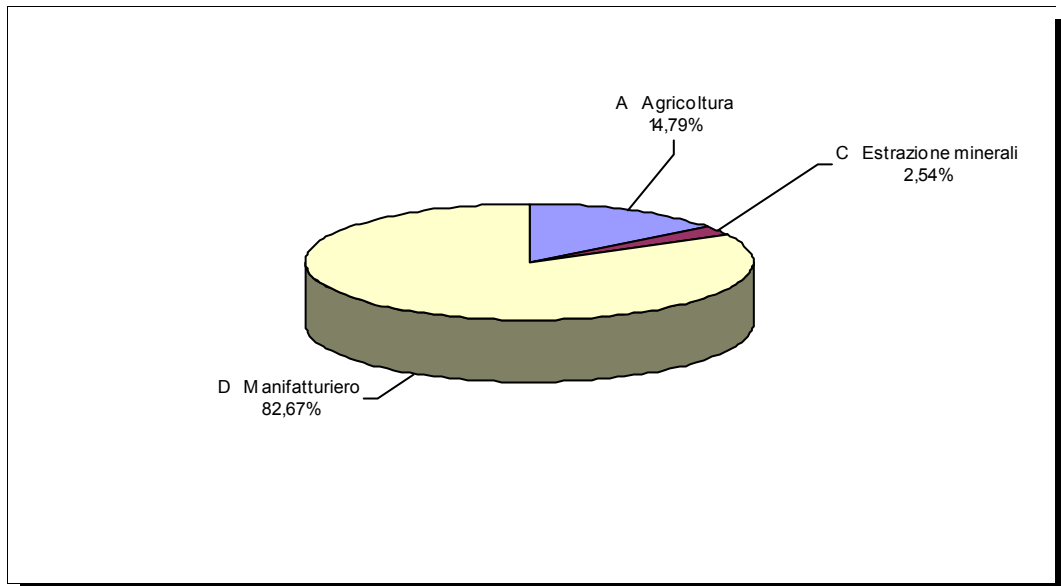
NUMERO OPERAZIONI ACCOLTE



INVESTIMENTO AMMESSO



CONTRIBUTO CONCESSO



VENETO
Legge 1329/65

Periodo di riferimento: Il trimestre 2009

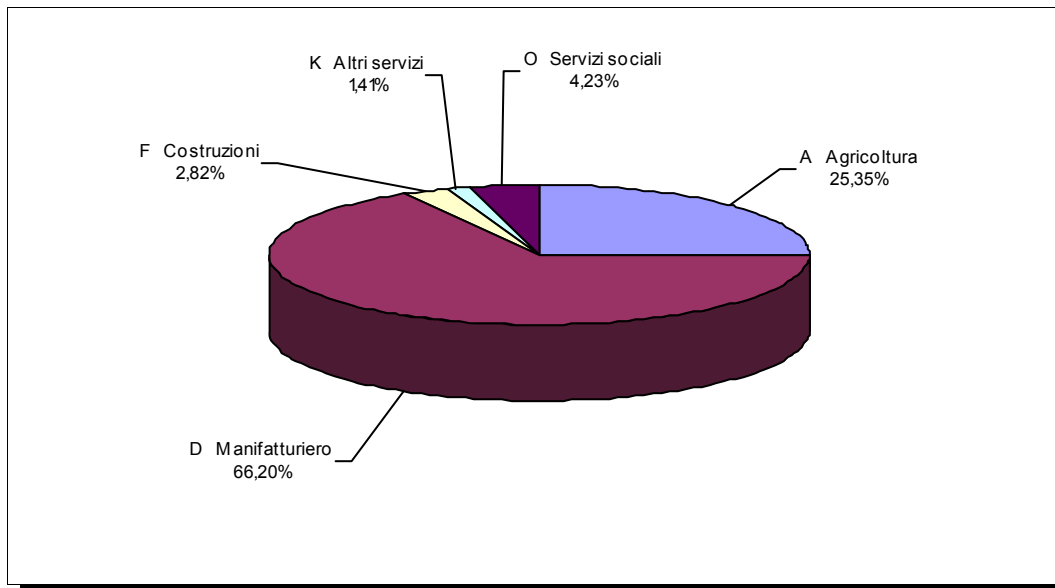
Raggruppamento per settore merceologico di attività
TOTALE REGIONALE
N. Op
71
Investimento
26.265,35
Contributo
2.044,61

(Importi in migliaia di €)

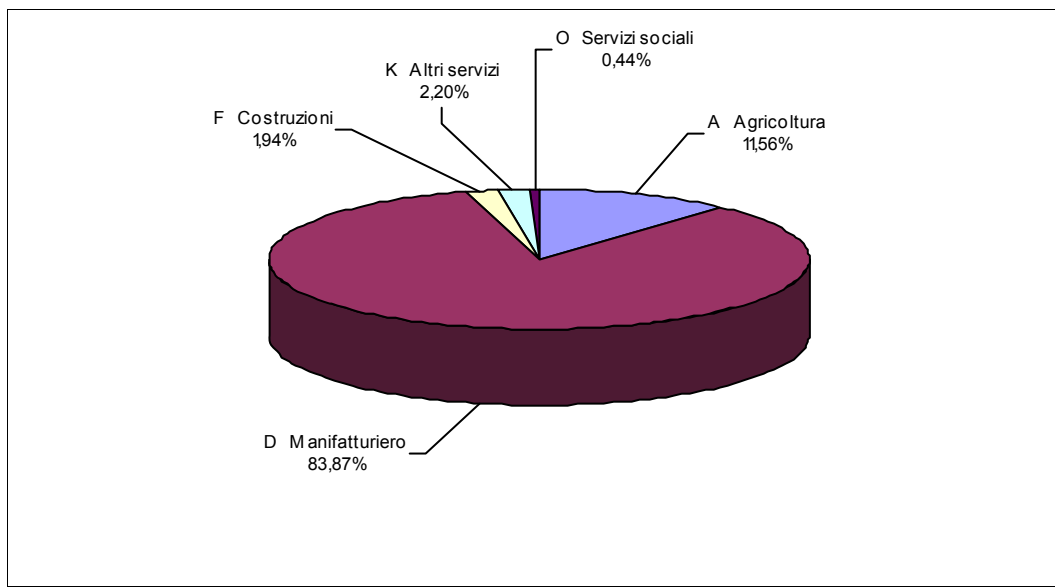
Settore di attività	Dim	N. Op	% sul tot	Investimento	% sul tot	Contributo	% sul tot
A Agricoltura		18	25,35%	3.035,71	11,56%	215,22	10,53%
	P	18	100,00%	3.035,71	100,00%	215,22	100,00%
D Manifatturiero		47	66,20%	22.029,62	83,87%	1.731,23	84,67%
	M	20	42,55%	8.021,86	36,41%	651,00	37,60%
	P	27	57,45%	14.007,77	63,59%	1.080,22	62,40%
F Costruzioni		2	2,82%	508,71	1,94%	43,54	2,13%
	M	1	50,00%	358,71	70,51%	30,70	70,51%
	P	1	50,00%	150,00	29,49%	12,84	29,49%
K Altri servizi		1	1,41%	577,00	2,20%	45,06	2,20%
	M	1	100,00%	577,00	100,00%	45,06	100,00%
O Servizi sociali		3	4,23%	114,30	0,44%	9,56	0,47%
	P	3	100,00%	114,30	100,00%	9,56	100,00%

VENETO
Legge 1329/65
Periodo di riferimento: Il trimestre 2009
(raggruppamento per settore merceologico di attività)

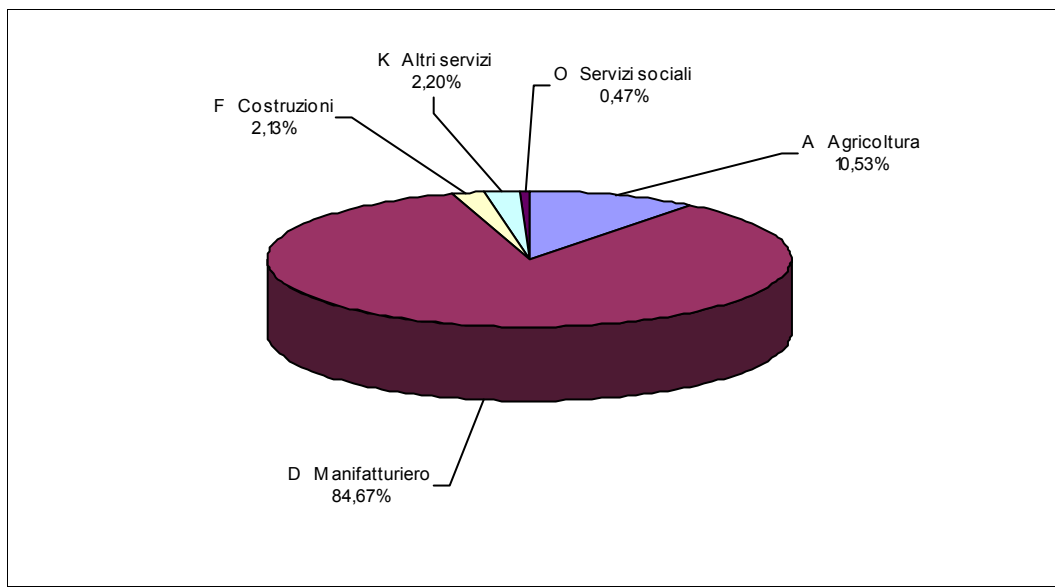
NUMERO OPERAZIONI ACCOLTE



INVESTIMENTO AMMESSO



CONTRIBUTO CONCESSO



VENETO
Legge 1329/65

Periodo di riferimento: Il trimestre 2008

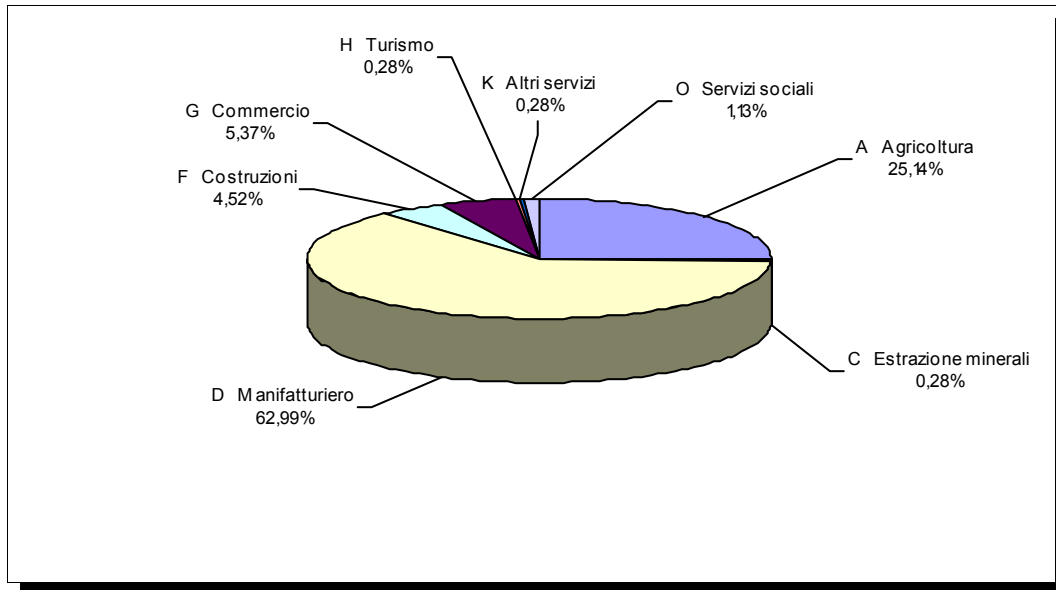
Raggruppamento per settore merceologico di attività
TOTALE REGIONALE
N. Op
354
Investimento
107.321,70
Contributo
7.507,93

(Importi in migliaia di €)

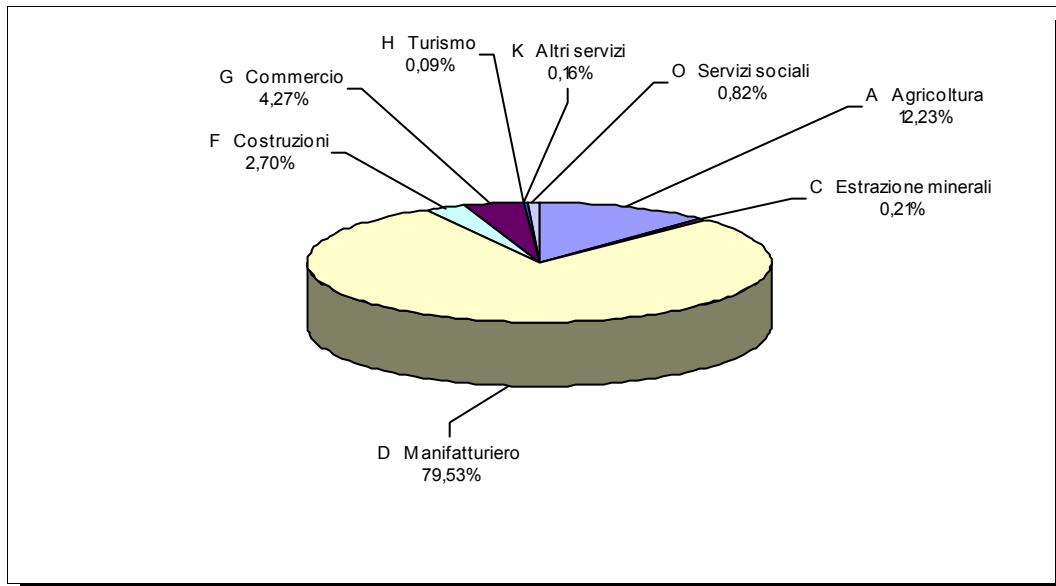
Settore di attività	Dim	N. Op	% sul tot	Investimento	% sul tot	Contributo	% sul tot
A Agricoltura		89	25,14%	13.129,94	12,23%	911,23	12,14%
	P	89	100,00%	13.129,94	100,00%	911,23	100,00%
C Estrazione minerali		1	0,28%	223,78	0,21%	16,16	0,22%
	M	1	100,00%	223,78	100,00%	16,16	100,00%
D Manifatturiero		223	62,99%	85.350,92	79,53%	5.980,90	79,66%
	M	92	41,26%	46.797,24	54,83%	3.266,67	54,62%
	P	131	58,74%	38.553,68	45,17%	2.714,23	45,38%
F Costruzioni		16	4,52%	2.893,82	2,70%	200,39	2,67%
	M	1	6,25%	130,00	4,49%	6,93	3,46%
	P	15	93,75%	2.763,82	95,51%	193,46	96,54%
G Commercio		19	5,37%	4.577,55	4,27%	320,26	4,27%
	M	6	31,58%	1.295,34	28,30%	90,24	28,18%
	P	13	68,42%	3.282,21	71,70%	230,02	71,82%
H Turismo		1	0,28%	96,61	0,09%	4,94	0,07%
	P	1	100,00%	96,61	100,00%	4,94	100,00%
K Altri servizi		1	0,28%	169,65	0,16%	11,99	0,16%
	M	1	100,00%	169,65	100,00%	11,99	100,00%
O Servizi sociali		4	1,13%	879,43	0,82%	62,07	0,83%
	P	4	100,00%	879,43	100,00%	62,07	100,00%

VENETO
Legge 1329/65
Periodo di riferimento: Il trimestre 2008
(raggruppamento per settore merceologico di attività)

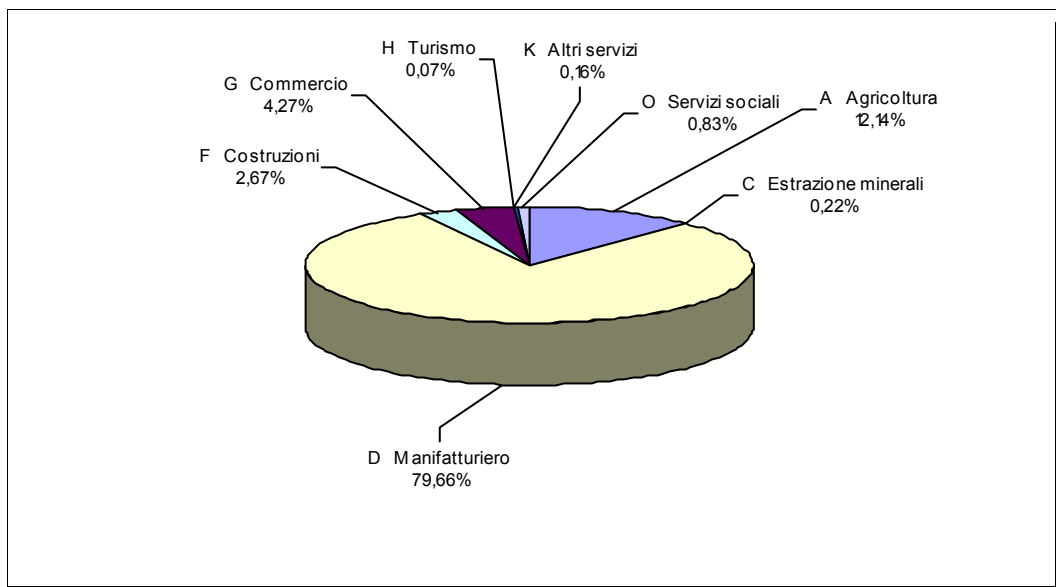
NUMERO OPERAZIONI ACCOLTE



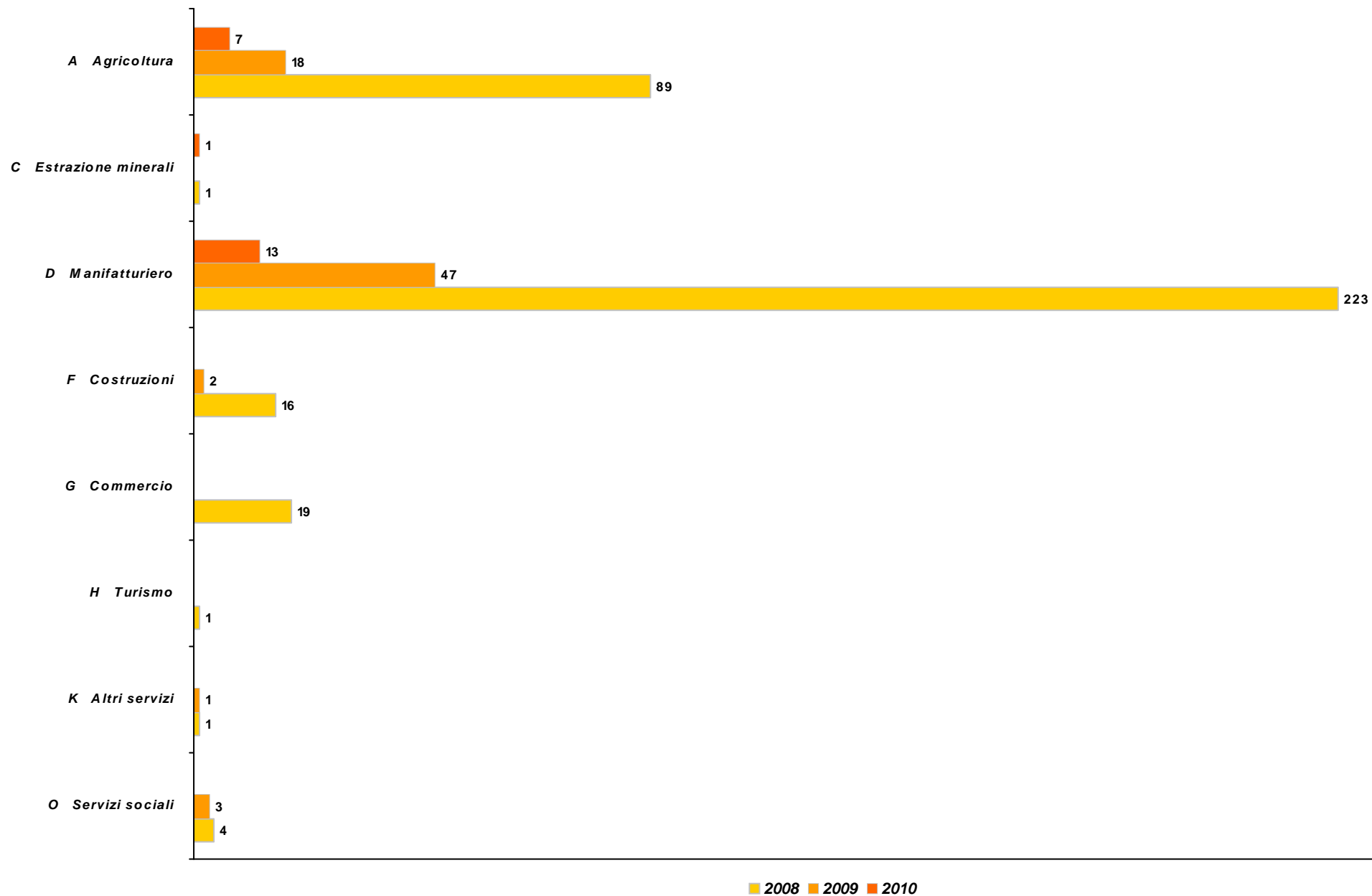
INVESTIMENTO AMMESSO



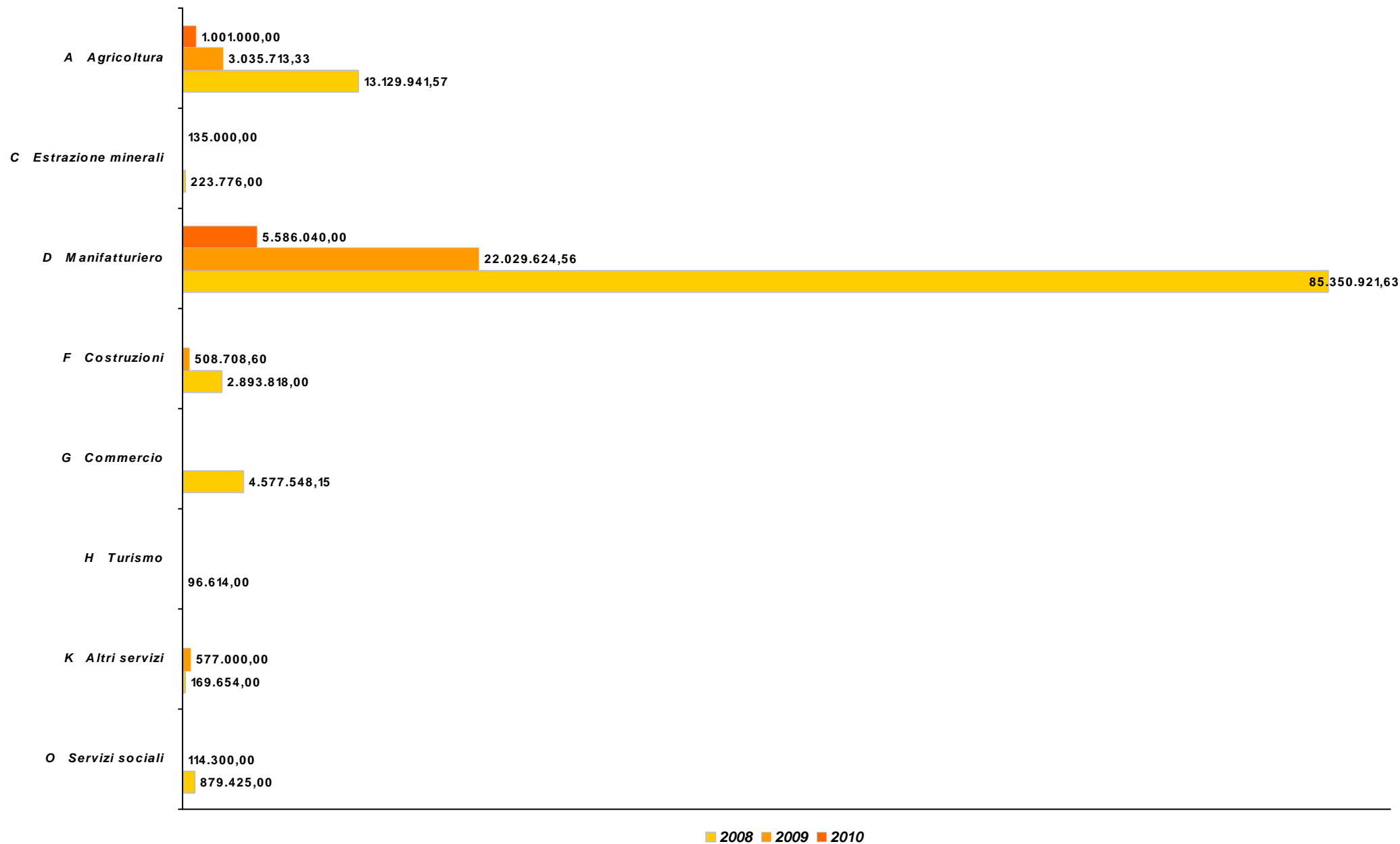
CONTRIBUTO CONCESSO



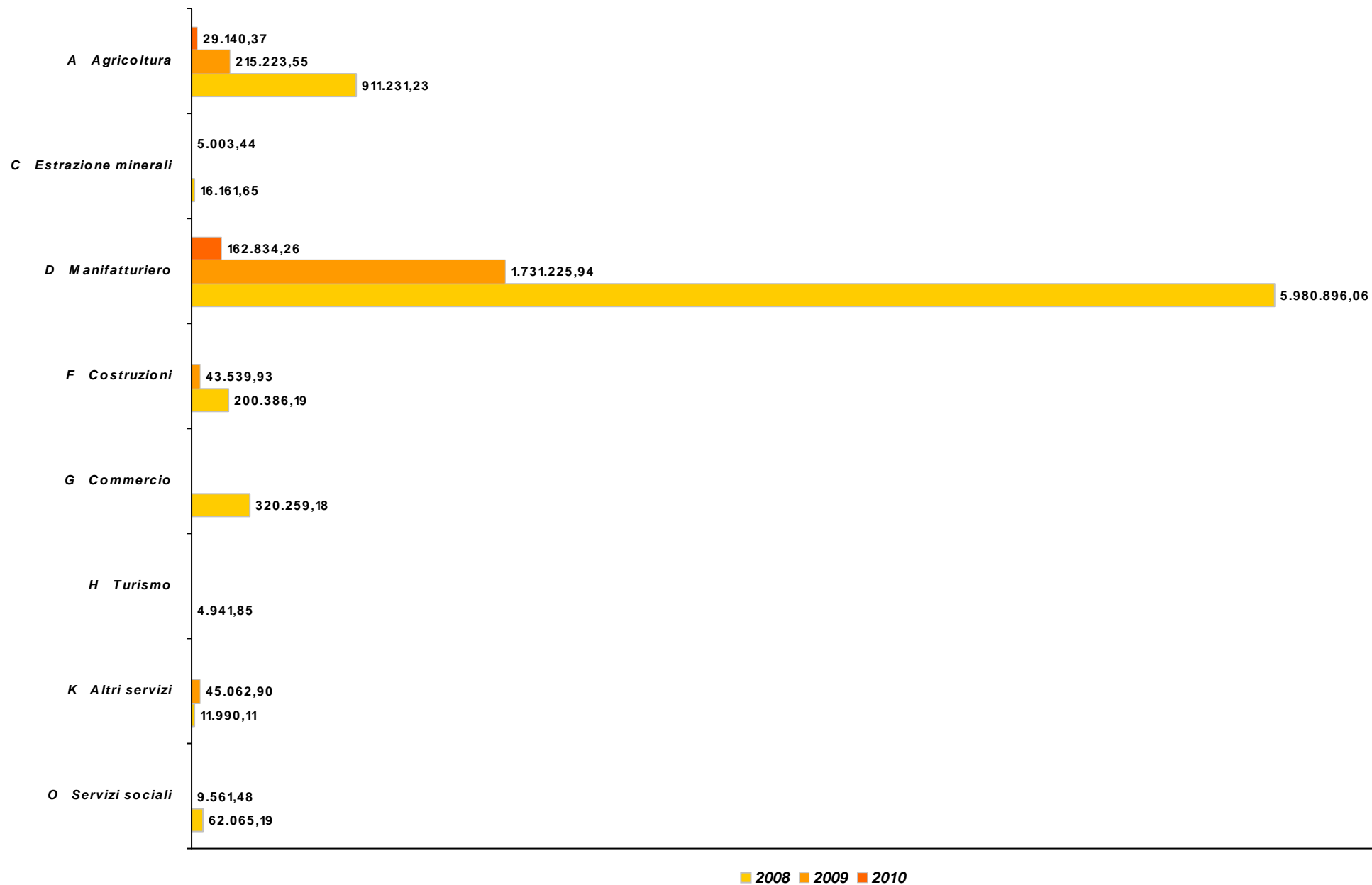
VENETO
Legge 1329/65
Numero domande per settore merceologico di attività
Andamento II trimestre 2008/2010



VENETO
Legge 1329/65
Investimento per settore merceologico di attività
Andamento II trimestre 2008/2010



VENETO
Legge 1329/65
Contributo per settore merceologico di attività
Andamento II trimestre 2008/2010



VENETO
Legge 1329/65

Periodo di riferimento: Il trimestre 2010

Raggruppamento per provincia

TOTALE REGIONALE

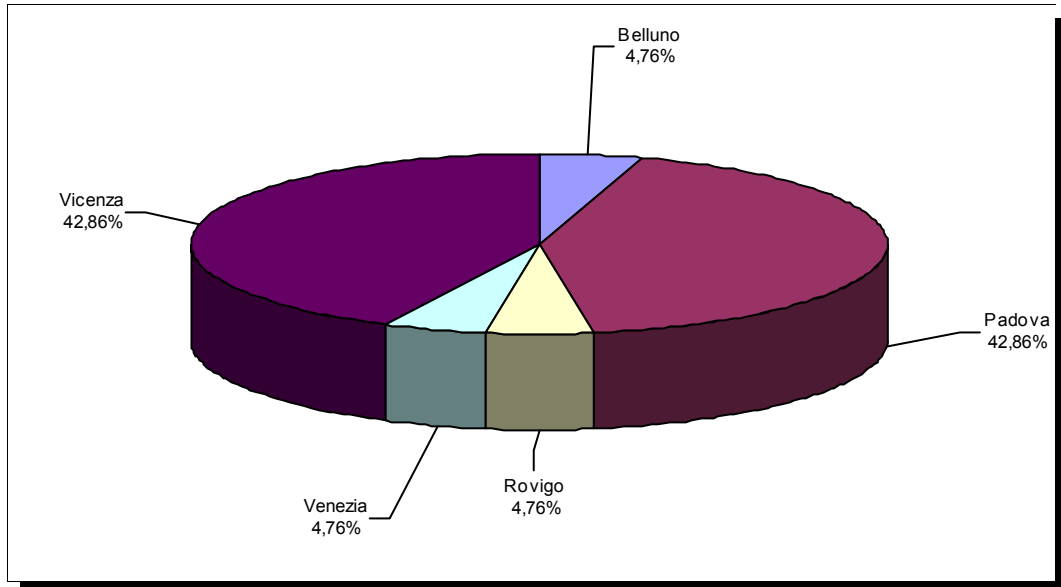
N. Op	Investimento	Contributo
21	6.722,04	196,98

(Importi in migliaia di €)

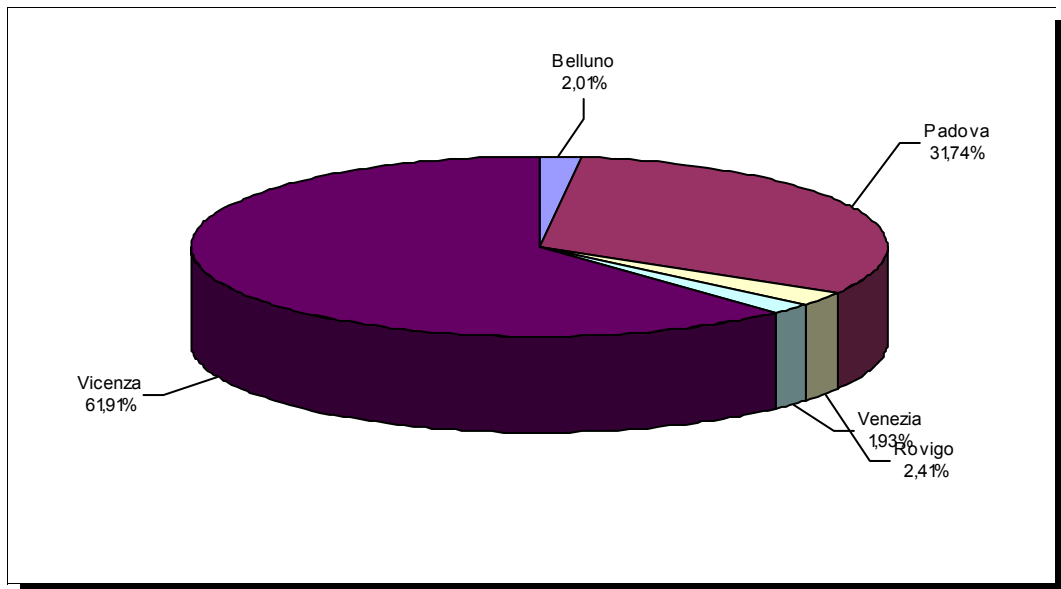
Provincia	N. Op	% sul tot	Investimento	% sul tot	Contributo	% sul tot
Belluno	1	4,76%	135,00	2,01%	5,00	2,54%
Padova	9	42,86%	2.133,50	31,74%	62,69	31,83%
Rovigo	1	4,76%	162,00	2,41%	4,64	2,36%
Venezia	1	4,76%	130,00	1,93%	3,80	1,93%
Vicenza	9	42,86%	4.161,54	61,91%	120,84	61,35%

VENETO
Legge 1329/65
Periodo di riferimento: Il trimestre 2010
(raggruppamento per provincia)

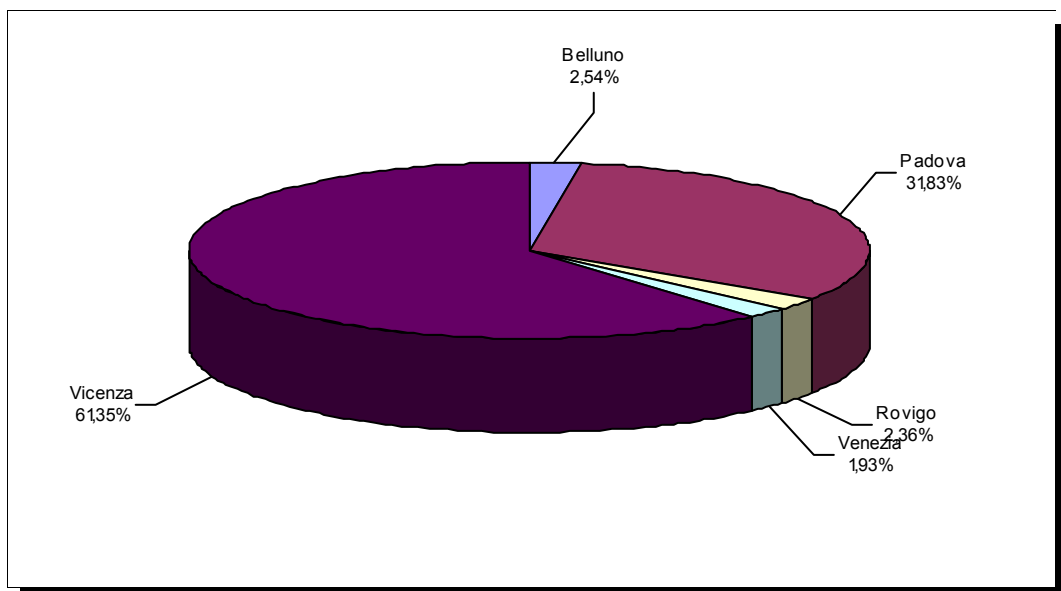
NUMERO OPERAZIONI ACCOLTE



INVESTIMENTO AMMESSO



CONTRIBUTO CONCESSO



VENETO
Legge 1329/65

Periodo di riferimento: Il trimestre 2009

Raggruppamento per provincia

TOTALE REGIONALE

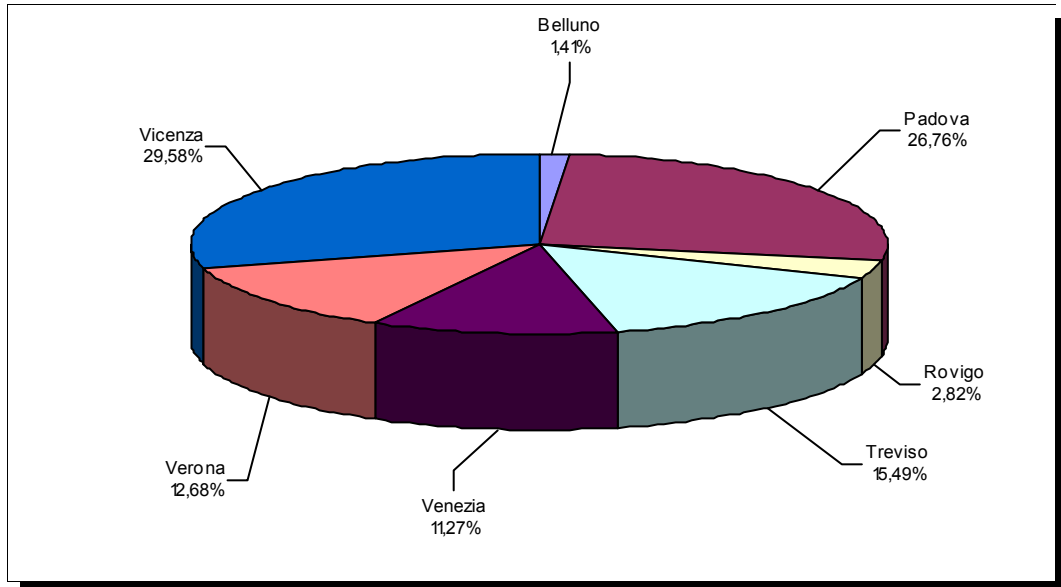
N. Op	Investimento	Contributo
71	26.265,35	2.044,61

(Importi in migliaia di €)

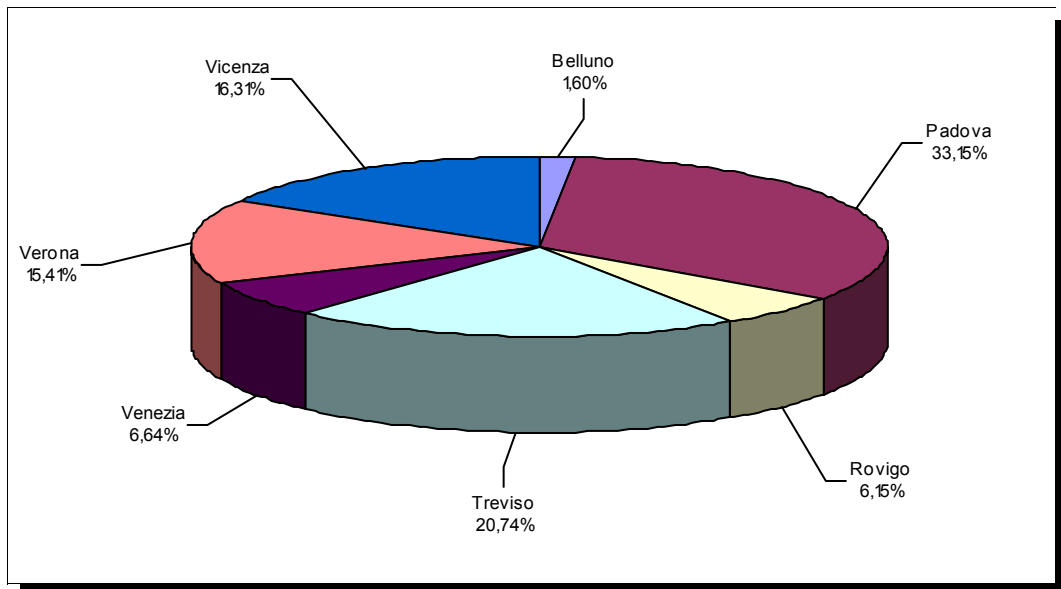
Provincia	N. Op	% sul tot	Investimento	% sul tot	Contributo	% sul tot
Belluno	1	1,41%	421,00	1,60%	33,70	1,65%
Padova	19	26,76%	8.706,74	33,15%	703,16	34,39%
Rovigo	2	2,82%	1.615,00	6,15%	129,93	6,35%
Treviso	11	15,49%	5.447,00	20,74%	437,31	21,39%
Venezia	8	11,27%	1.743,59	6,64%	128,44	6,28%
Verona	9	12,68%	4.048,00	15,41%	281,49	13,77%
Vicenza	21	29,58%	4.284,02	16,31%	330,59	16,17%

VENETO
Legge 1329/65
Periodo di riferimento: Il trimestre 2009
(raggruppamento per provincia)

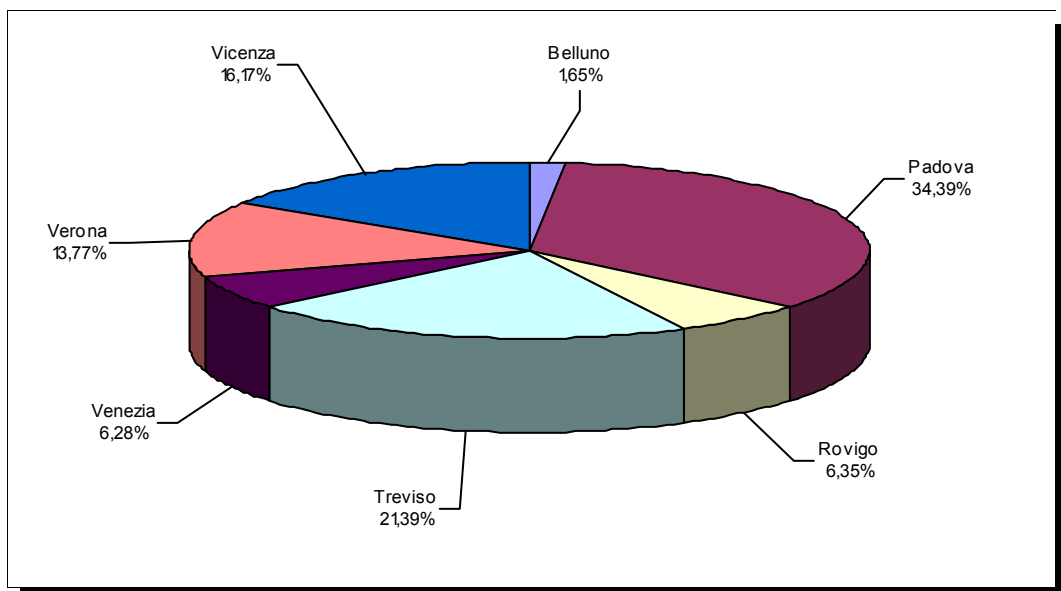
NUMERO OPERAZIONI ACCOLTE



INVESTIMENTO AMMESSO



CONTRIBUTO CONCESSO



VENETO
Legge 1329/65

Periodo di riferimento: Il trimestre 2008

Raggruppamento per provincia

TOTALE REGIONALE

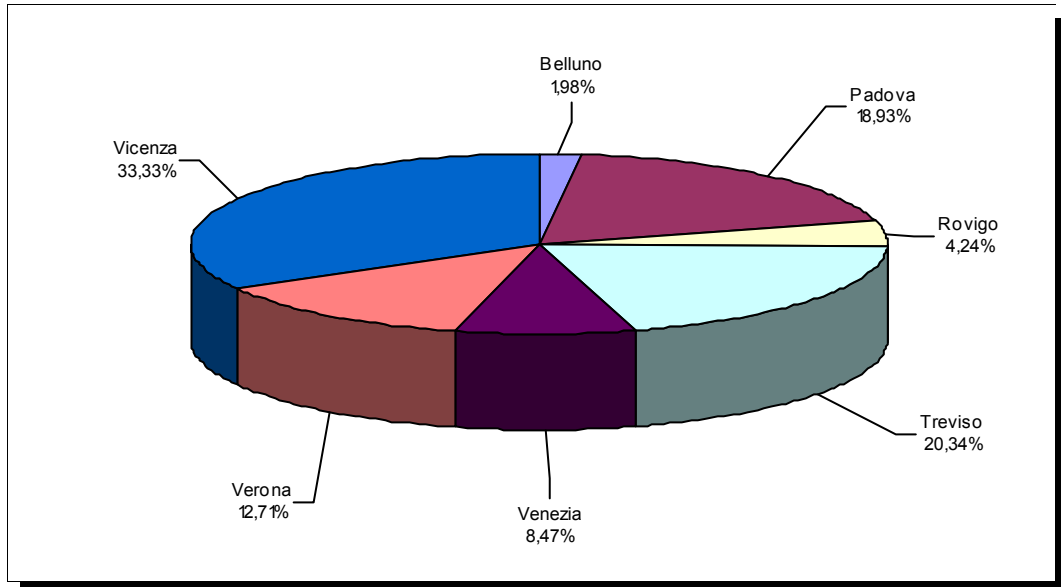
N. Op	Investimento	Contributo
354	107.321,70	7.507,93

(Importi in migliaia di €)

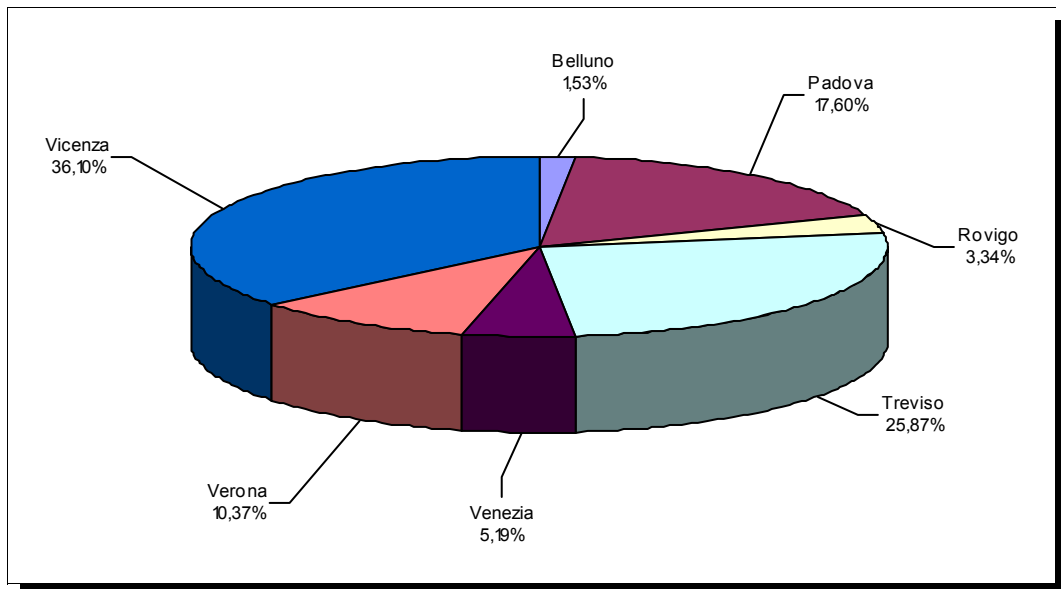
Provincia	N. Op	% sul tot	Investimento	% sul tot	Contributo	% sul tot
Belluno	7	1,98%	1.642,90	1,53%	112,57	1,50%
Padova	67	18,93%	18.884,31	17,60%	1.306,61	17,40%
Rovigo	15	4,24%	3.583,45	3,34%	249,86	3,33%
Treviso	72	20,34%	27.765,09	25,87%	1.952,89	26,01%
Venezia	30	8,47%	5.571,19	5,19%	392,96	5,23%
Verona	45	12,71%	11.126,83	10,37%	788,66	10,50%
Vicenza	118	33,33%	38.747,92	36,10%	2.704,38	36,02%

VENETO
Legge 1329/65
Periodo di riferimento: Il trimestre 2008
(raggruppamento per provincia)

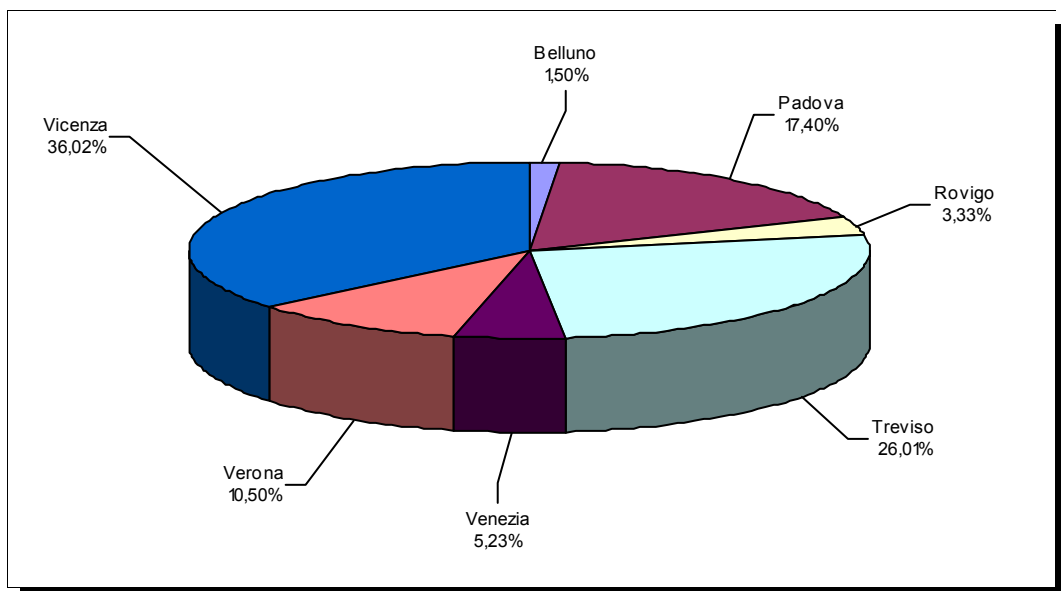
NUMERO OPERAZIONI ACCOLTE



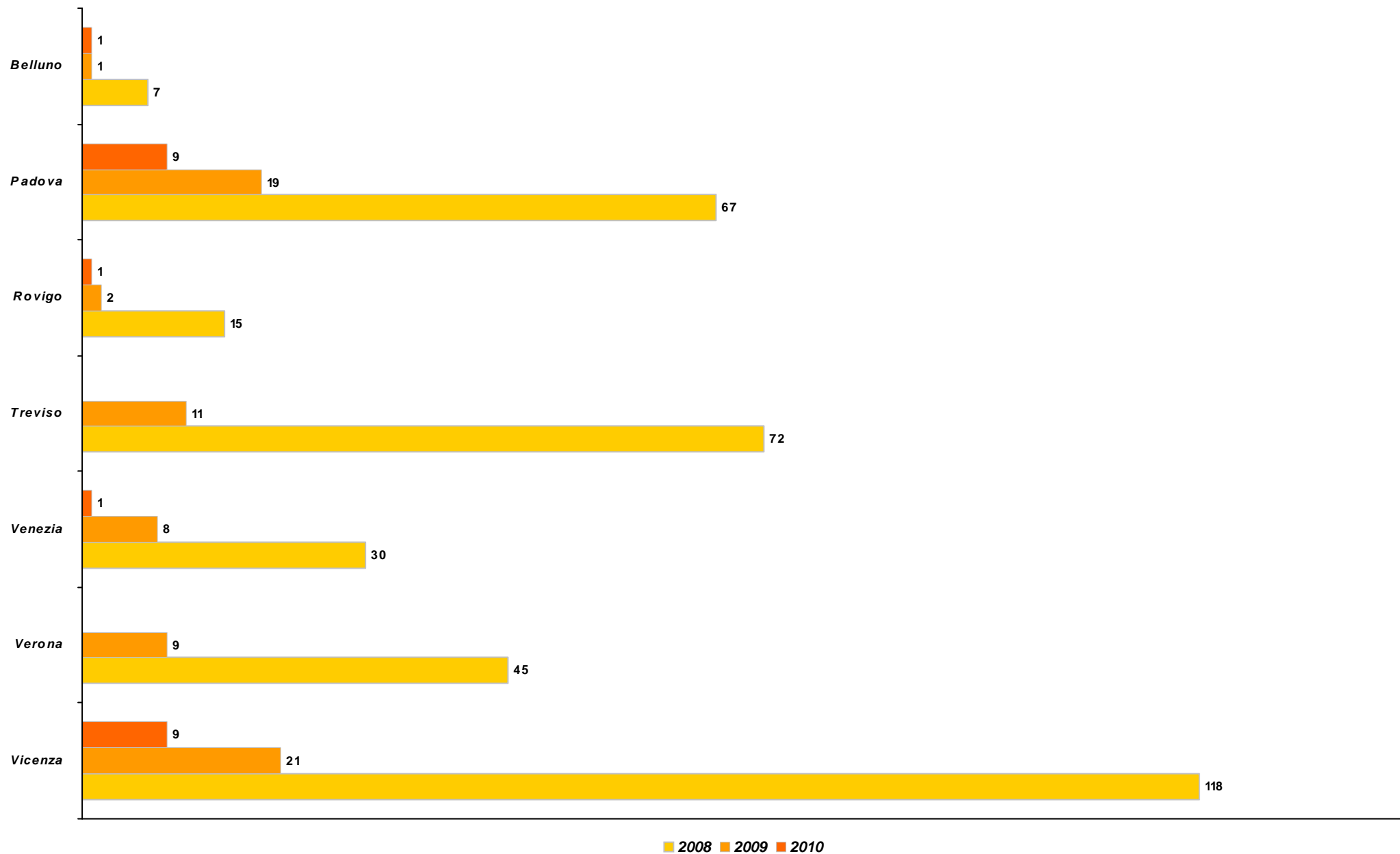
INVESTIMENTO AMMESSO



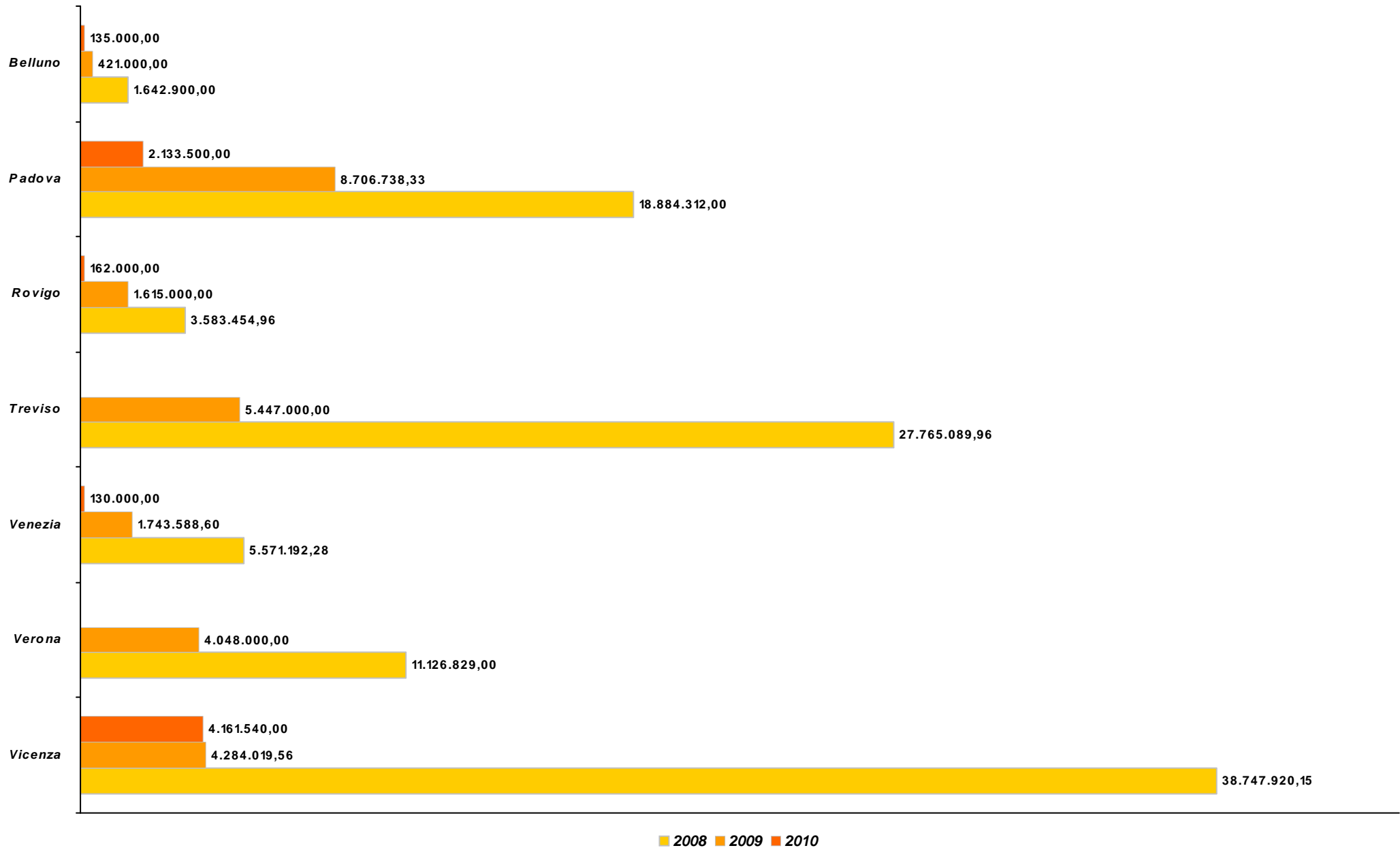
CONTRIBUTO CONCESSO



VENETO
Legge 1329/65
Numero domande per provincia
Andamento II trimestre 2008/2010



VENETO
Legge 1329/65
Investimento per provincia
Andamento II trimestre 2008/2010



VENETO
Legge 1329/65
Contributo per provincia
Andamento II trimestre 2008/2010

