

VENETO

Report operativo

Legge 1329/65, Legge 598/94
Periodo di riferimento: III trimestre 2010



A cura di MCC S.p.A.

Regione Veneto

Il report, riguarda l'operatività degli interventi agevolati tramite le leggi 1329/65 e 598/94 dal III trimestre 2008 al III trimestre 2010.

Le elaborazioni si riferiscono al numero di domande accolte, agli investimenti ammessi, ai contributi concessi confrontati su base trimestrale al fine di evidenziare l'andamento dell'operatività in maniera più puntuale.

Le tre variabili di cui sopra sono aggregate per settore merceologico di attività e dimensione, per provincia, come di seguito riportato:

Legge 1329/65

- Riepilogo per anno;
- Dettaglio per settore merceologico di attività e dimensione;
- Andamento trimestrale per settore merceologico di attività;
- Dettaglio per provincia;
- Andamento trimestrale per provincia;
- Dettaglio per banca proponente.

Legge 598/94

- Riepilogo per anno;
- Dettaglio per settore merceologico di attività e dimensione;
- Andamento trimestrale per settore merceologico di attività;
- Dettaglio per provincia;
- Andamento trimestrale per provincia;
- Dettaglio per banca proponente.

L'obiettivo del report è quello di offrire un'informazione di servizio ai responsabili ed agli operatori dei governi e delle amministrazioni regionali, agli organismi rappresentativi delle imprese e a tutti gli operatori interessati, facendo circolare sistematicamente le informazioni in materia di agevolazioni alle imprese che sono a disposizione di MCC, data la sua funzione di gestore di alcuni tra i più importanti incentivi regionali e nazionali.

Si evidenzia che:

per la legge 598/94 non sono state accolte operazioni nel III trimestre 2010.

VENETO**Legge 1329/65 (ordinaria e decambializzata)**

Periodo di riferimento: 2008 - 2010

Raggruppamento per anno**TOTALE REGIONALE**

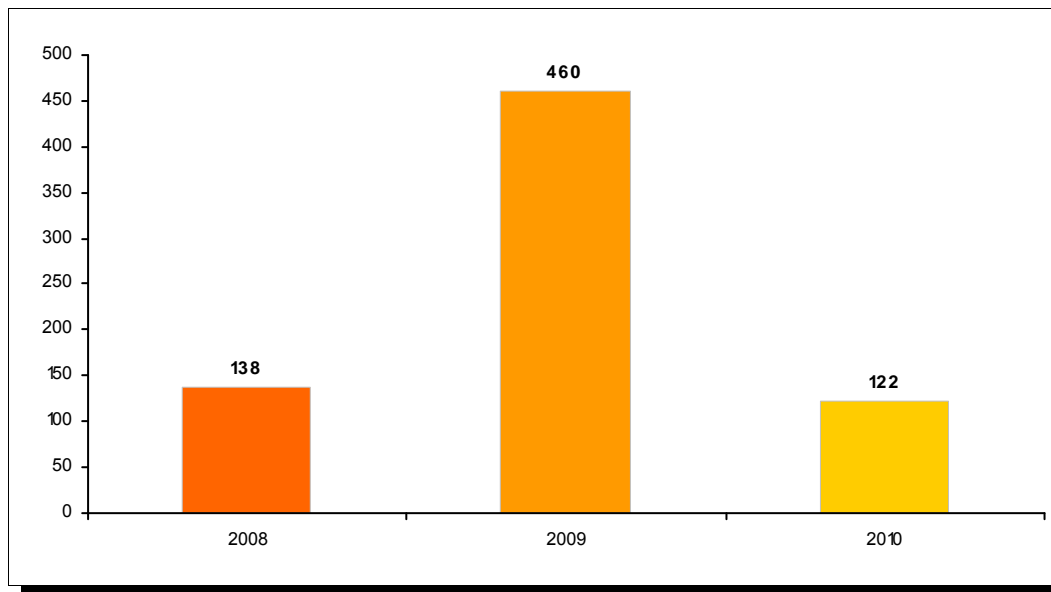
N. op. accolte 720	Investimento ammesso 261.959,51	Contributo concesso 15.152,55
----------------------------------	---	---

(Importi in migliaia di €)

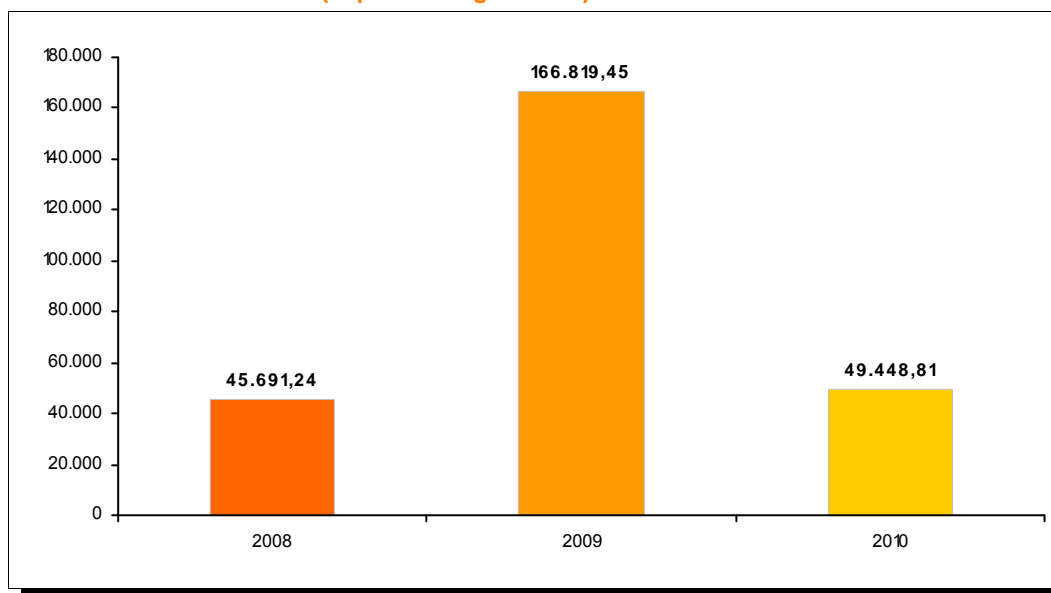
Anno	N. op. accolte	Investimento ammesso	Contributo concesso
2008	138	45.691,24	3.362,11
2009	460	166.819,45	10.096,65
2010	122	49.448,81	1.693,80

VENETO
Legge 1329/65 (ordinaria e decambializzata)
(riepilogo per anno)

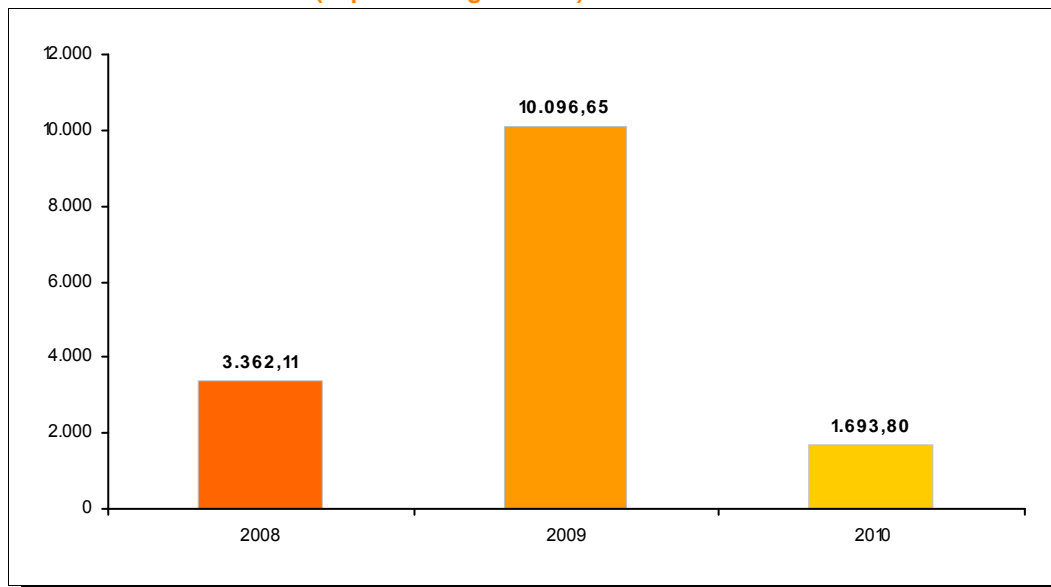
NUMERO OPERAZIONI ACCOLTE



INVESTIMENTO AMMESSO (importi in migliaia di €)



CONTRIBUTO CONCESSO (importi in migliaia di €)



VENETO**Legge 1329/65 (ordinaria e decambializzata)**

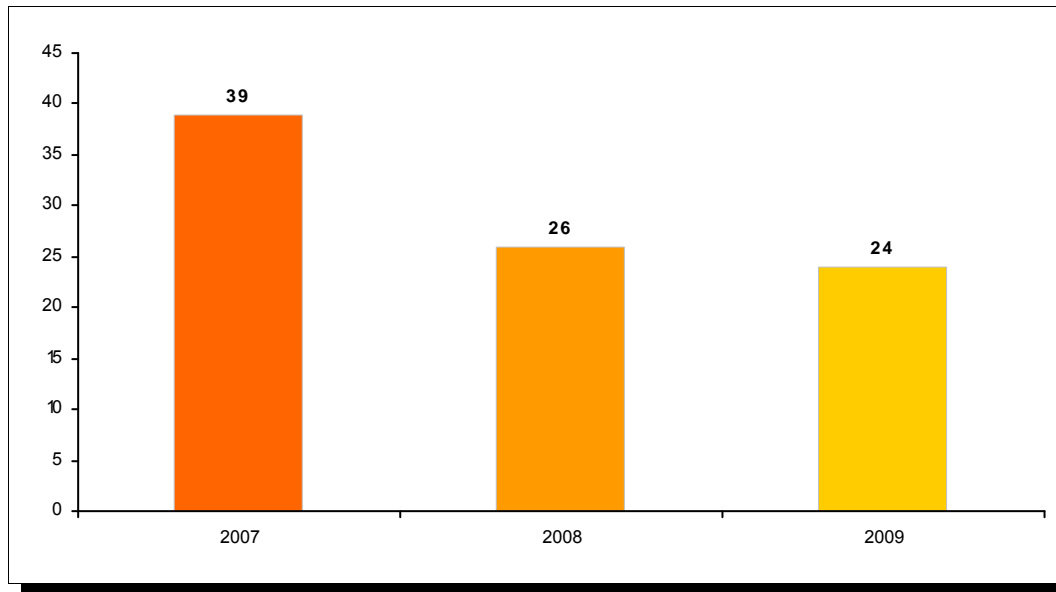
Periodo di riferimento: 2008 - 2010

Raggruppamento per trimestre

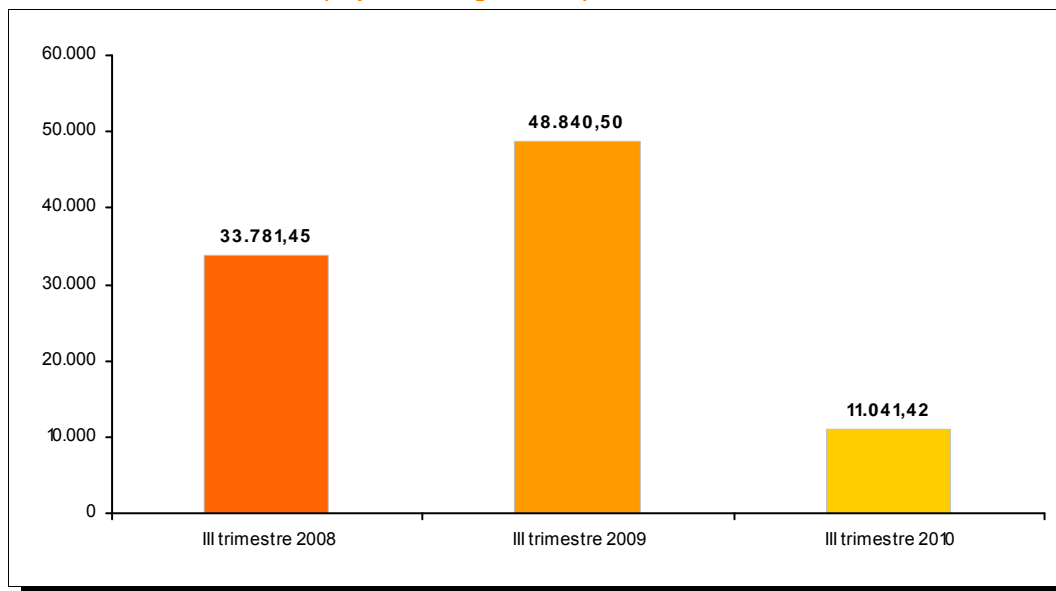
Anno	N. op. accolte	Investimento ammesso	Contributo concesso
III trimestre 2008	99	33.781,45	2.454,50
III trimestre 2009	157	48.840,50	2.577,87
III trimestre 2010	37	11.041,42	322,88

VENETO
Legge 1329/65 (ordinaria e decambializzata)
(riepilogo per trimestre)

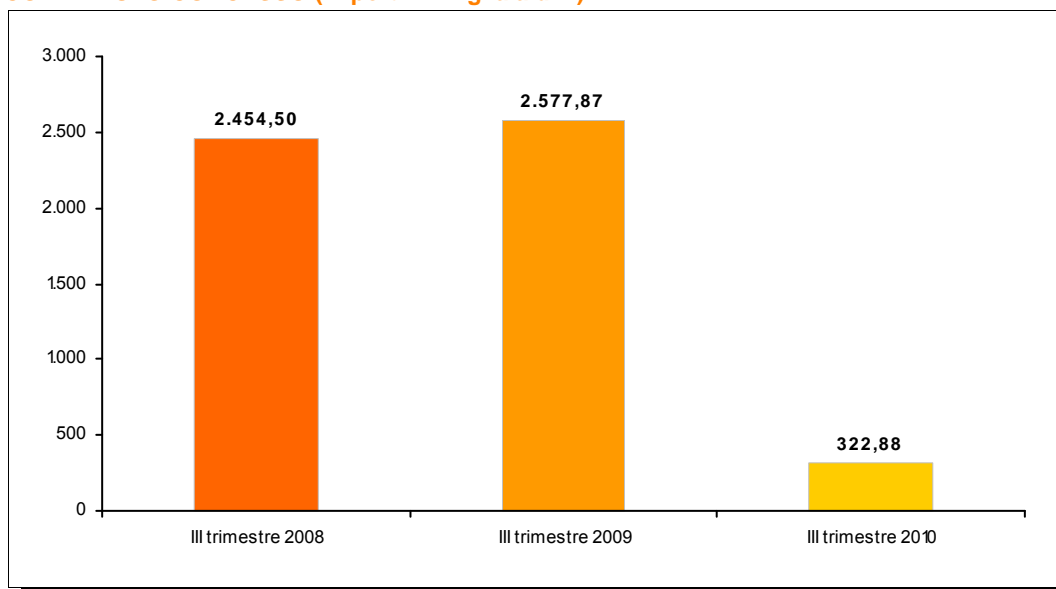
NUMERO OPERAZIONI ACCOLTE



INVESTIMENTO AMMESSO (importi in migliaia di €)



CONTRIBUTO CONCESSO (importi in migliaia di €)



VENETO
Legge 1329/65

Periodo di riferimento: III trimestre 2010

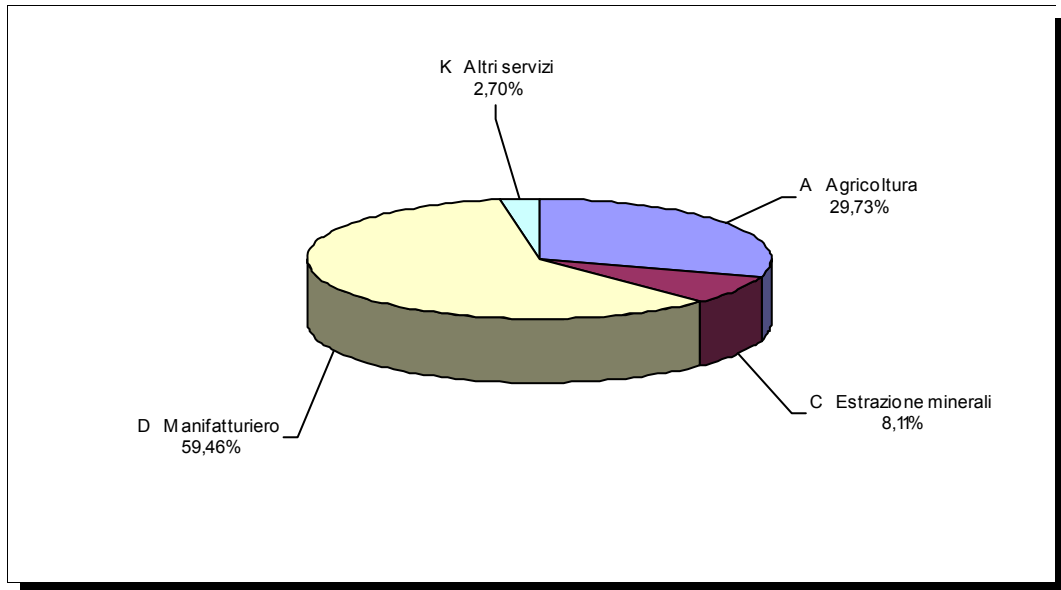
Raggruppamento per settore merceologico di attività
TOTALE REGIONALE
N. Op
37
Investimento
11.041,42
Contributo
322,88

(Importi in migliaia di €)

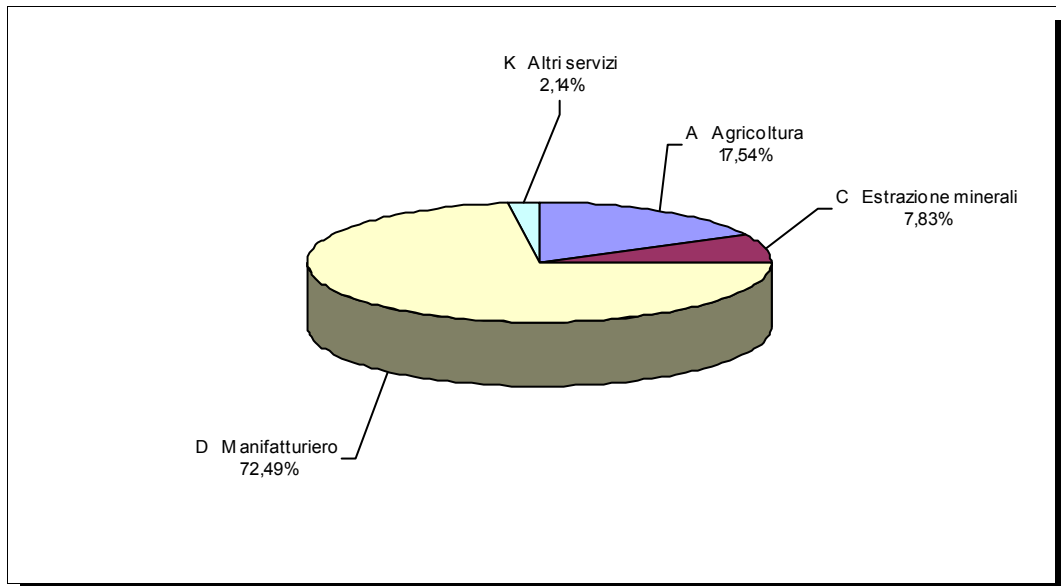
Settore di attività	Dim	N. Op	% sul tot	Investimento	% sul tot	Contributo	% sul tot
A Agricoltura		11	29,73%	1.936,92	17,54%	56,19	17,40%
	P	11	100,00%	1.936,92	100,00%	56,19	100,00%
C Estrazione minerali		3	8,11%	865,00	7,83%	25,06	7,76%
	M	3	100,00%	865,00	100,00%	25,06	100,00%
D Manifatturiero		22	59,46%	8.003,55	72,49%	234,86	72,74%
	M	15	68,18%	5.173,55	64,64%	149,73	63,75%
	P	7	31,82%	2.830,00	35,36%	85,13	36,25%
K Altri servizi		1	2,70%	235,94	2,14%	6,76	2,09%
	P	1	100,00%	235,94	100,00%	6,76	100,00%

VENETO
Legge 1329/65
Periodo di riferimento: III trimestre 2010
(raggruppamento per settore merceologico di attività)

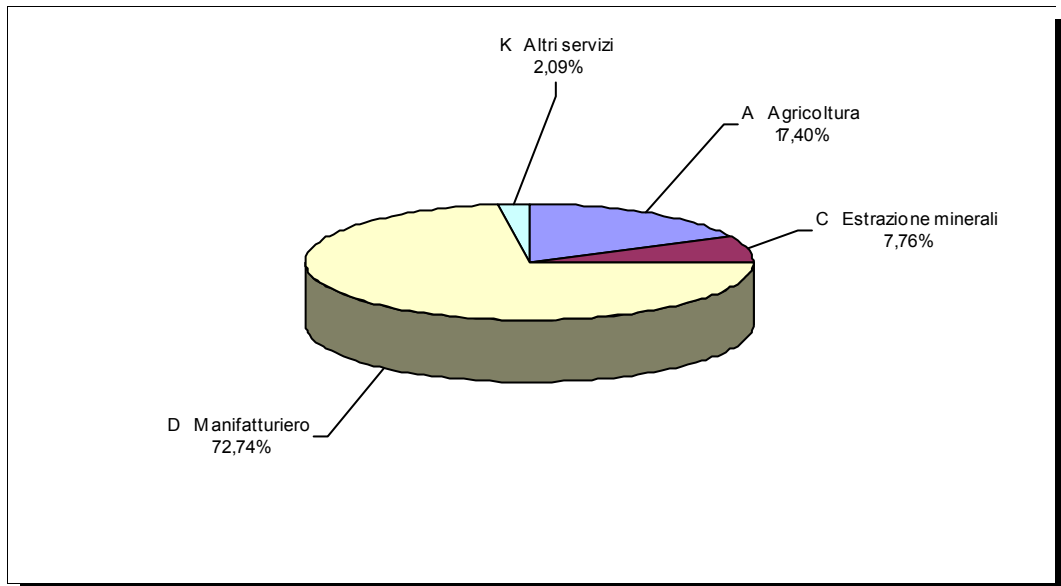
NUMERO OPERAZIONI ACCOLTE



INVESTIMENTO AMMESSO



CONTRIBUTO CONCESSO



VENETO
Legge 1329/65

Periodo di riferimento: III trimestre 2009

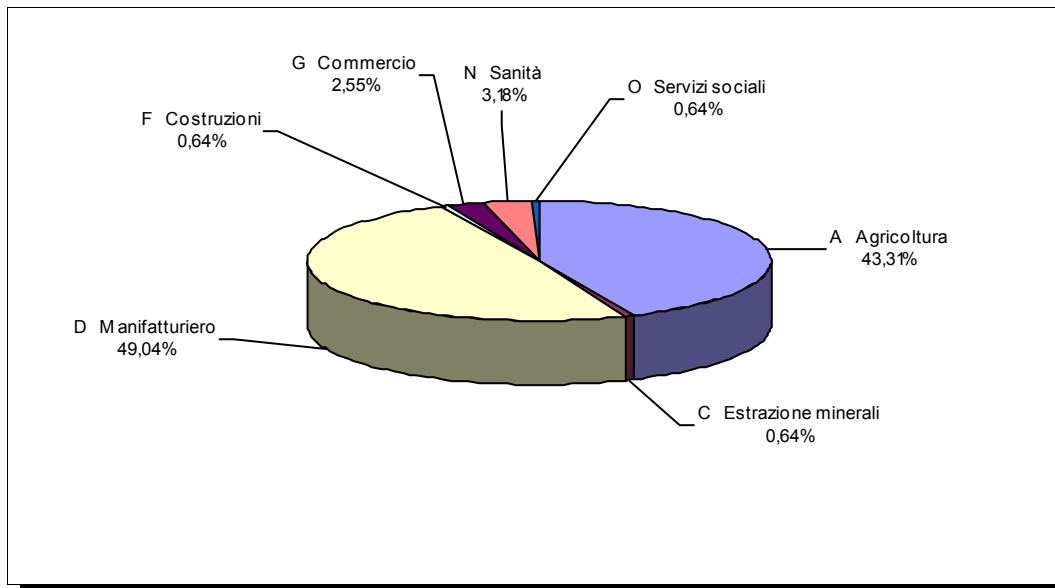
Raggruppamento per settore merceologico di attività
TOTALE REGIONALE
N. Op
157
Investimento
48.840,50
Contributo
2.577,87

(Importi in migliaia di €)

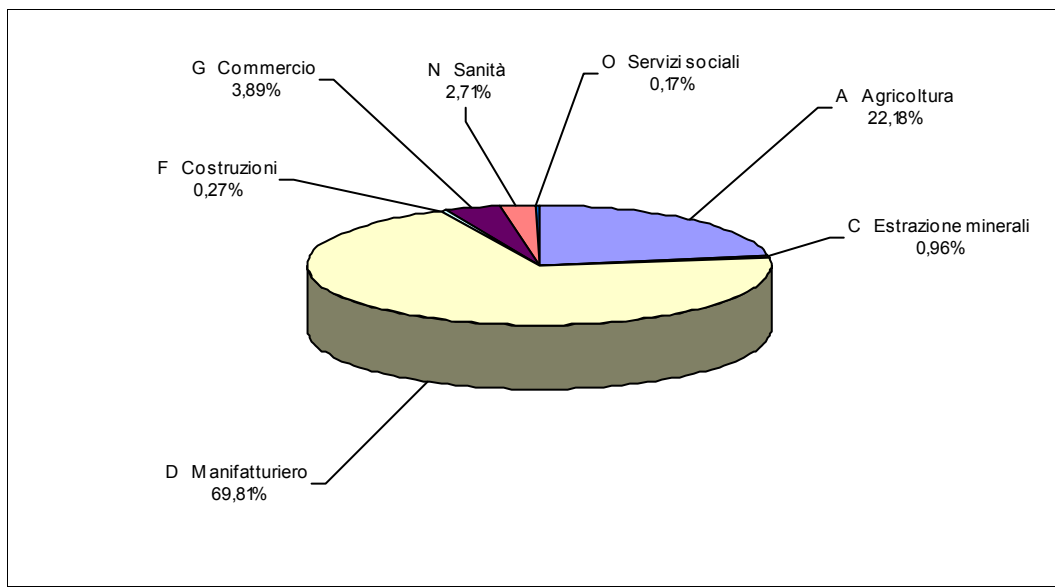
Settore di attività	Dim	N. Op	% sul tot	Investimento	% sul tot	Contributo	% sul tot
A Agricoltura		68	43,31%	10.833,69	22,18%	560,56	21,75%
	P	68	100,00%	10.833,69	100,00%	560,56	100,00%
C Estrazione minerali		1	0,64%	470,00	0,96%	37,22	1,44%
	P	1	100,00%	470,00	100,00%	37,22	100,00%
D Manifatturiero		77	49,04%	34.095,81	69,81%	1.788,30	69,37%
	M	41	53,25%	19.799,74	58,07%	1.000,59	55,95%
	P	36	46,75%	14.296,07	41,93%	787,71	44,05%
F Costruzioni		1	0,64%	130,00	0,27%	11,19	0,43%
	P	1	100,00%	130,00	100,00%	11,19	100,00%
G Commercio		4	2,55%	1.901,00	3,89%	109,19	4,24%
	M	2	50,00%	1.650,00	86,80%	98,74	90,44%
	P	2	50,00%	251,00	13,20%	10,44	9,56%
N Sanità		5	3,18%	1.325,00	2,71%	66,39	2,58%
	P	5	100,00%	1.325,00	100,00%	66,39	100,00%
O Servizi sociali		1	0,64%	85,00	0,17%	5,03	0,20%
	M	1	100,00%	85,00	100,00%	5,03	100,00%

VENETO
Legge 1329/65
Periodo di riferimento: III trimestre 2009
(raggruppamento per settore merceologico di attività)

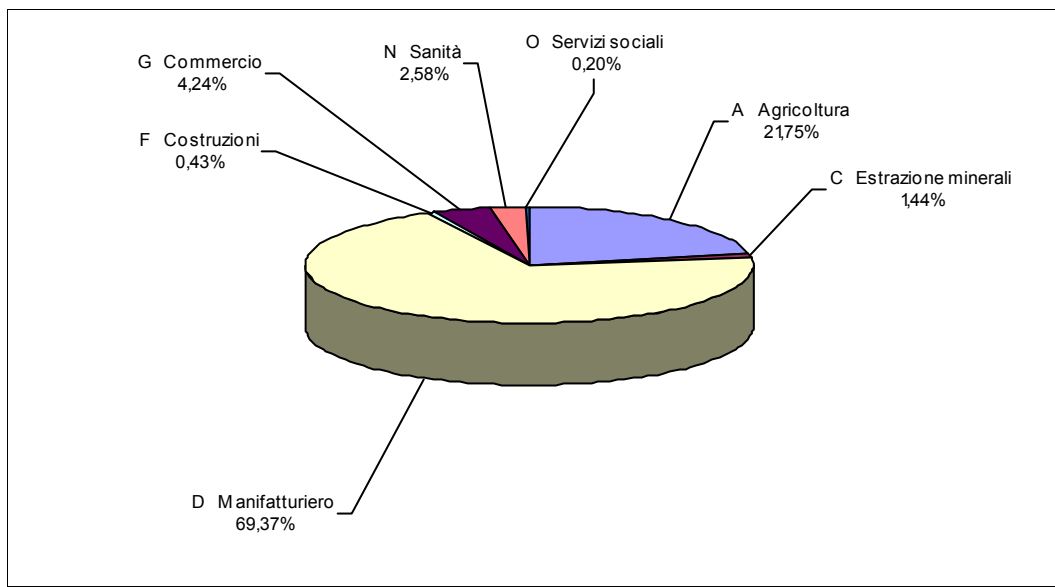
NUMERO OPERAZIONI ACCOLTE



INVESTIMENTO AMMESSO



CONTRIBUTO CONCESSO



VENETO
Legge 1329/65

Periodo di riferimento: III trimestre 2008

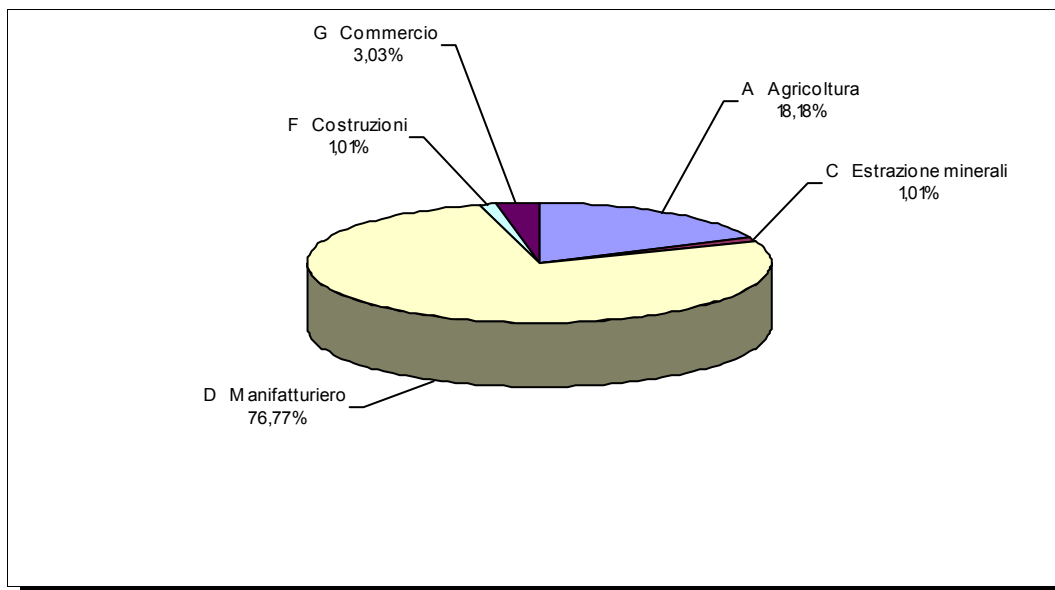
Raggruppamento per settore merceologico di attività
TOTALE REGIONALE
N. Op
99
Investimento
33.781,45
Contributo
2.454,50

(Importi in migliaia di €)

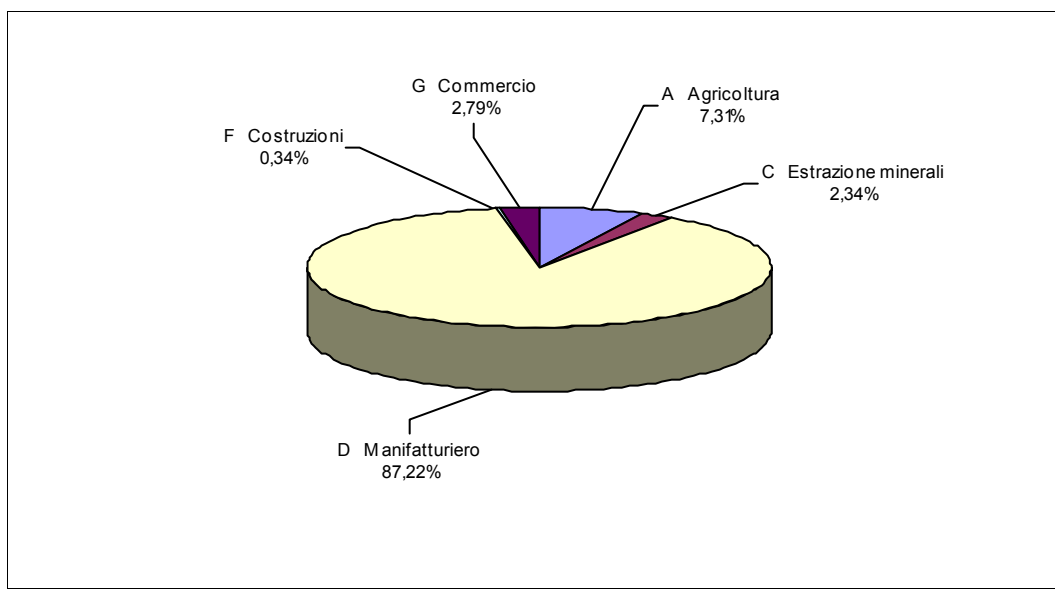
Settore di attività	Dim	N. Op	% sul tot	Investimento	% sul tot	Contributo	% sul tot
A Agricoltura		18	18,18%	2.468,46	7,31%	179,24	7,30%
	P	18	100,00%	2.468,46	100,00%	179,24	100,00%
C Estrazione minerali		1	1,01%	790,00	2,34%	55,70	2,27%
	P	1	100,00%	790,00	100,00%	55,70	100,00%
D Manifatturiero		76	76,77%	29.465,48	87,22%	2.141,29	87,24%
	M	29	38,16%	15.142,66	51,39%	1.098,11	51,28%
	P	47	61,84%	14.322,82	48,61%	1.043,18	48,72%
F Costruzioni		1	1,01%	115,00	0,34%	8,13	0,33%
	M	1	100,00%	115,00	100,00%	8,13	100,00%
G Commercio		3	3,03%	942,50	2,79%	70,14	2,86%
	M	2	66,67%	592,50	62,86%	43,75	62,37%
	P	1	33,33%	350,00	37,14%	26,39	37,63%

VENETO
Legge 1329/65
Periodo di riferimento: III trimestre 2008
(raggruppamento per settore merceologico di attività)

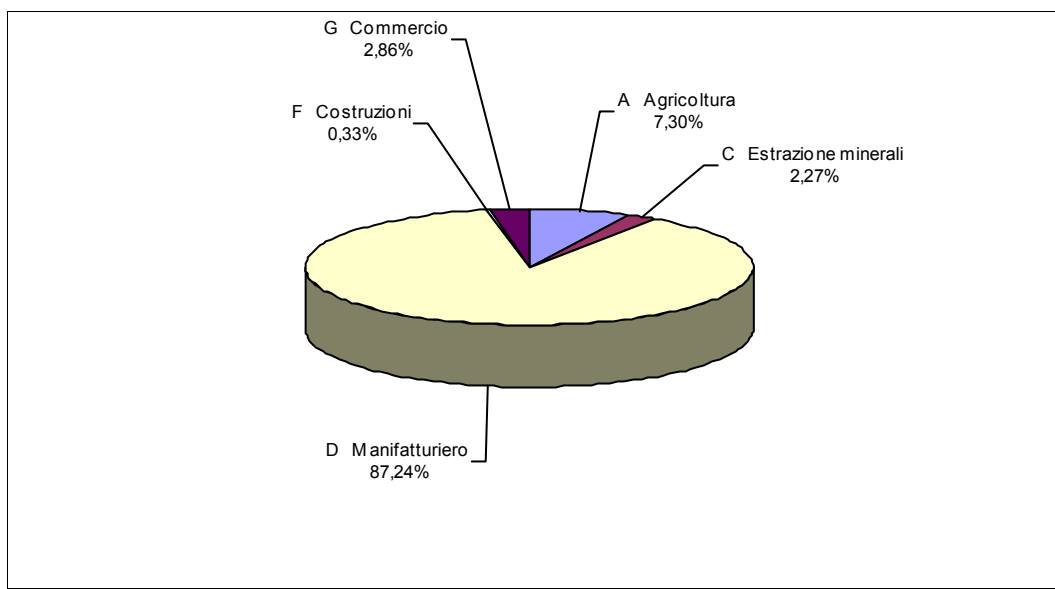
NUMERO OPERAZIONI ACCOLTE



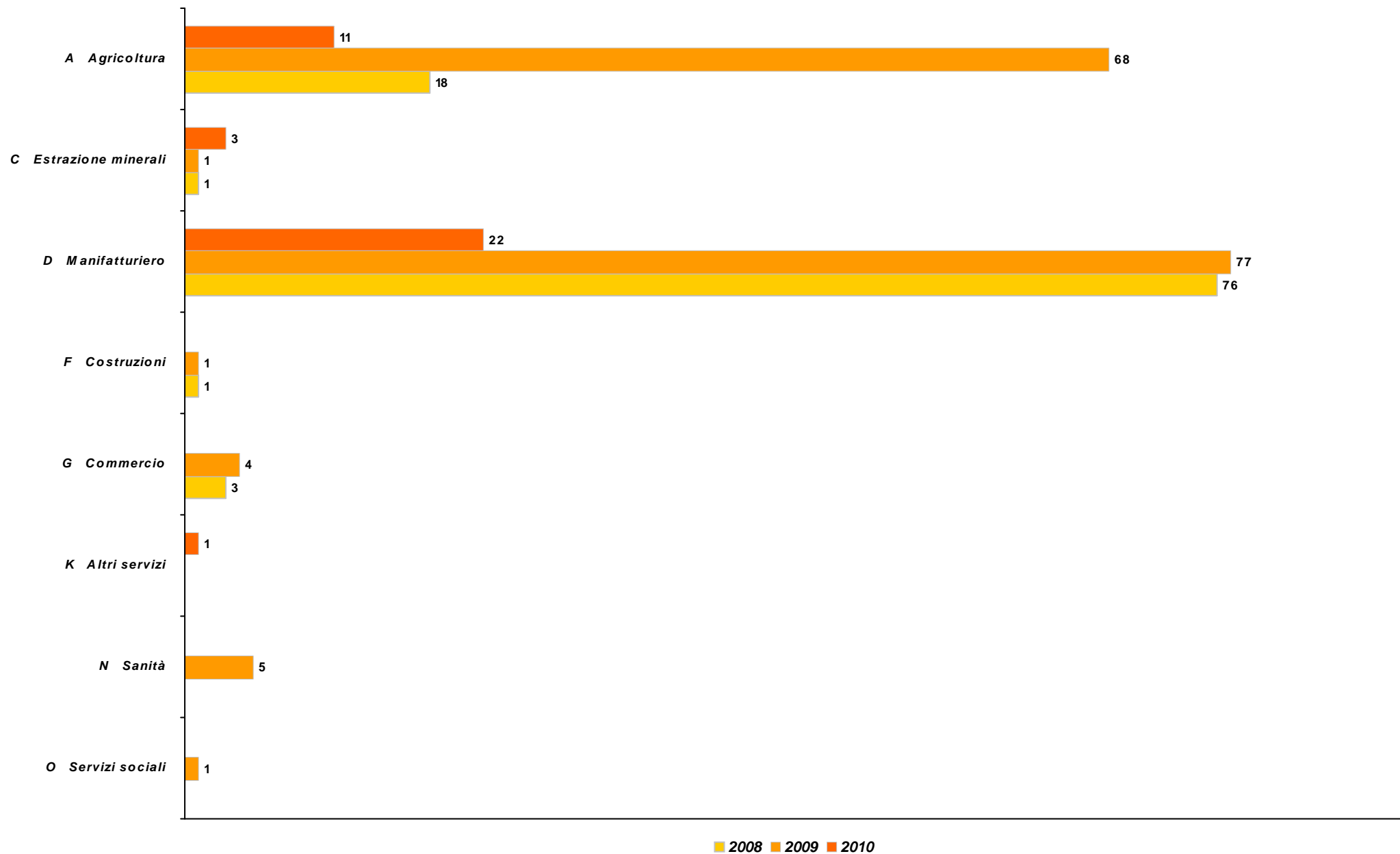
INVESTIMENTO AMMESSO



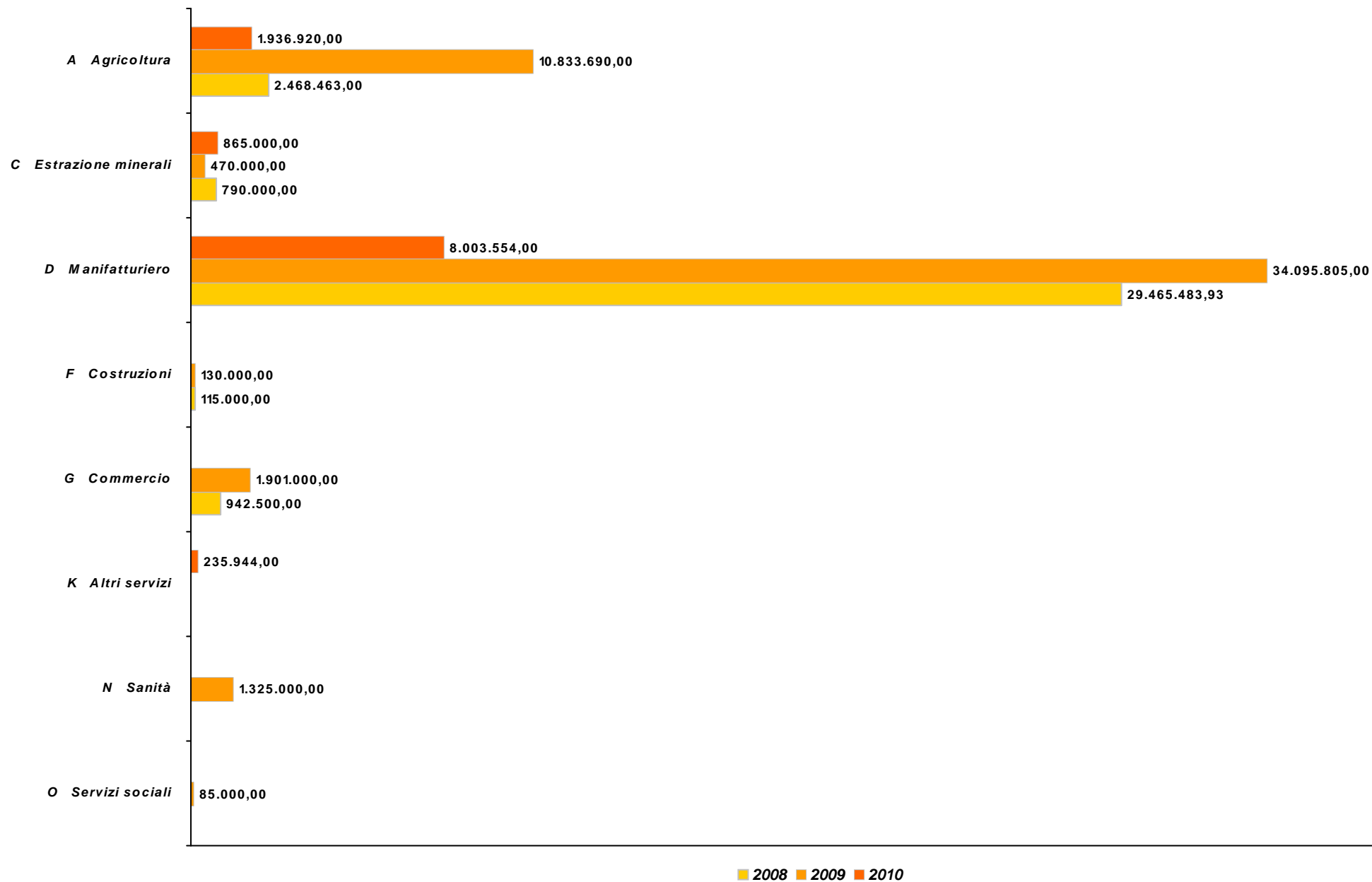
CONTRIBUTO CONCESSO



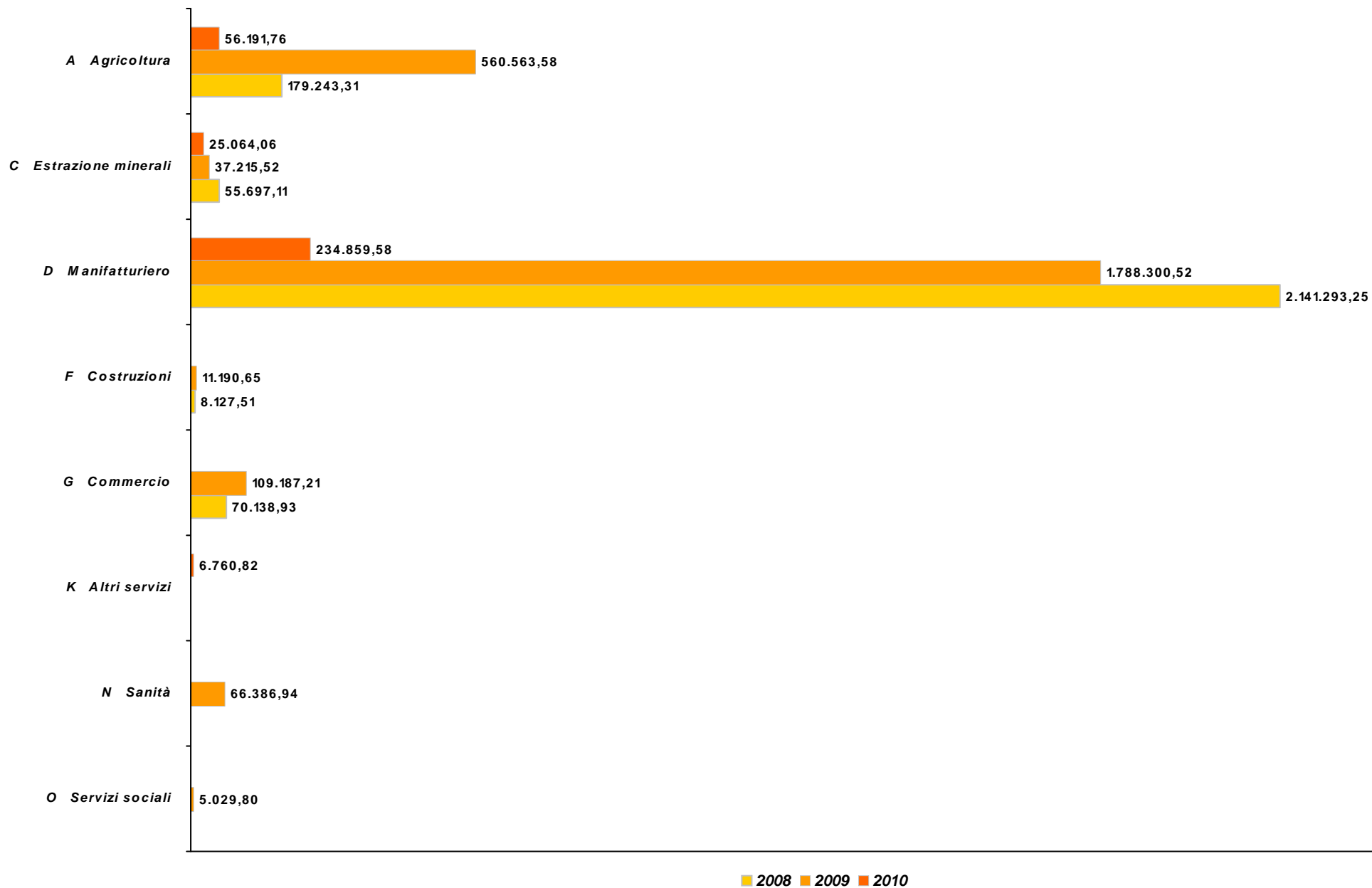
VENETO
Legge 1329/65
Numero domande per settore merceologico di attività
Andamento I° trimestre 2008/2010



VENETO
Legge 1329/65
Investimento per settore merceologico di attività
Andamento III trimestre 2008/2010



VENETO
Legge 1329/65
Contributo per settore merceologico di attività
Andamento I^o trimestre 2008/2010



VENETO
Legge 1329/65

Periodo di riferimento: III trimestre 2010

Raggruppamento per provincia

TOTALE REGIONALE

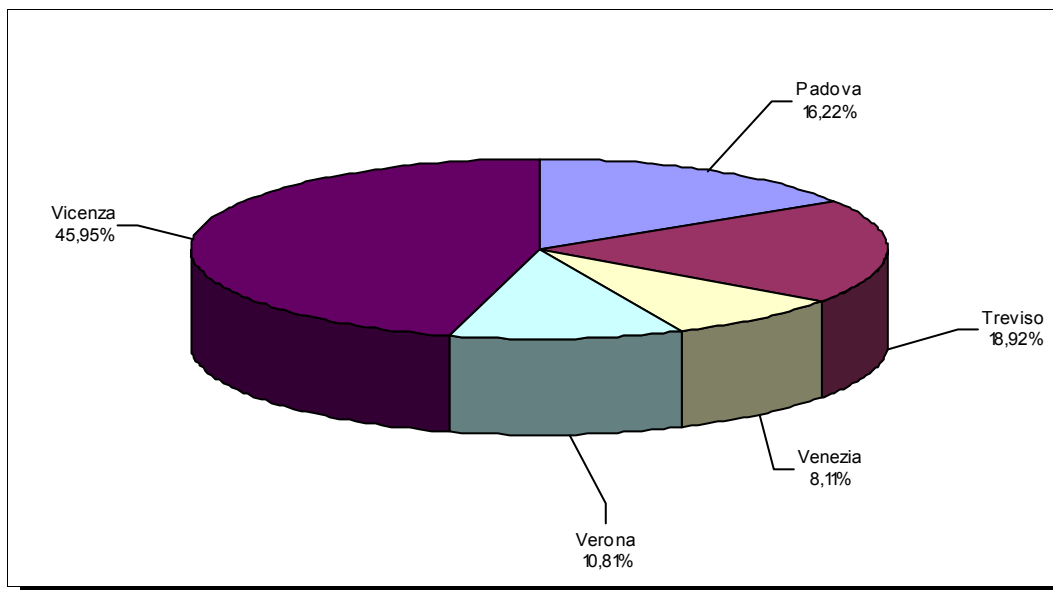
N. Op	Investimento	Contributo
37	11.041,42	322,88

(Importi in migliaia di €)

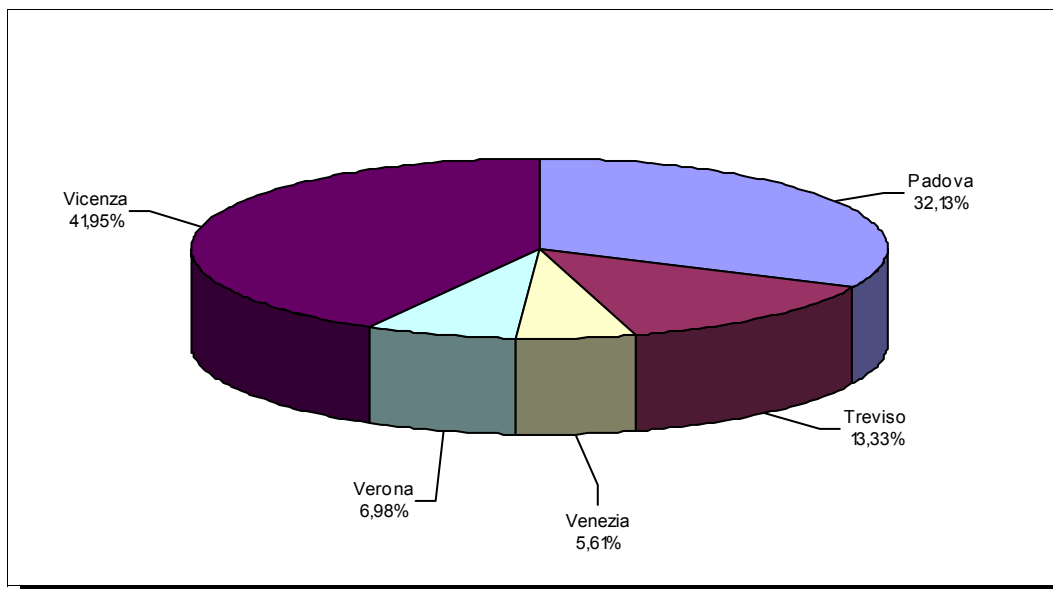
Provincia	N. Op	% sul tot	Investimento	% sul tot	Contributo	% sul tot
Padova	6	16,22%	3.547,60	32,13%	103,05	31,92%
Treviso	7	18,92%	1.472,12	13,33%	42,84	13,27%
Venezia	3	8,11%	619,00	5,61%	17,88	5,54%
Verona	4	10,81%	771,00	6,98%	22,14	6,86%
Vicenza	17	45,95%	4.631,70	41,95%	136,96	42,42%

VENETO
Legge 1329/65
Periodo di riferimento: III trimestre 2010
(raggruppamento per provincia)

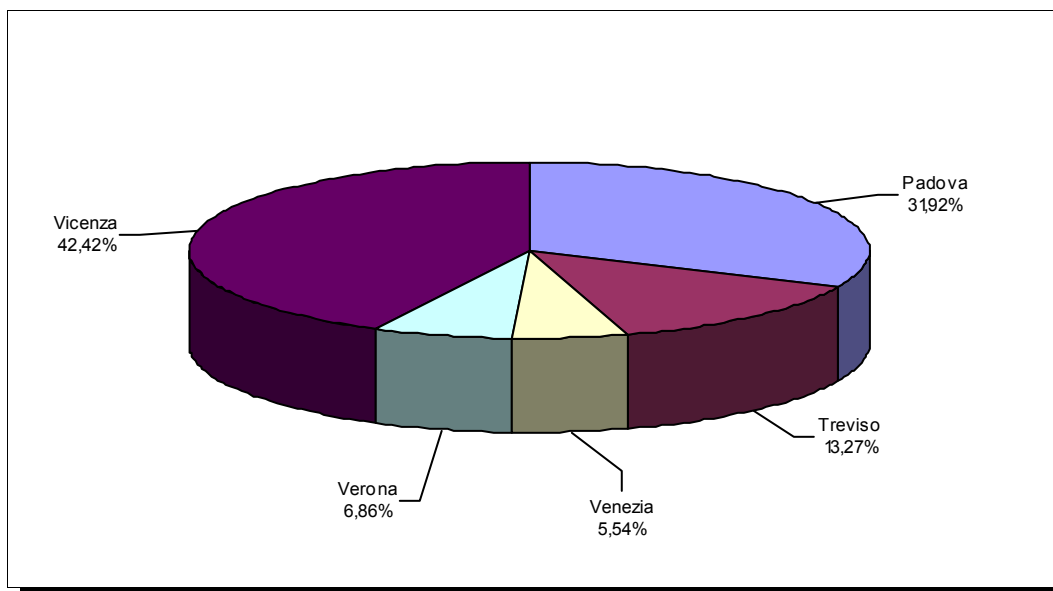
NUMERO OPERAZIONI ACCOLTE



INVESTIMENTO AMMESSO



CONTRIBUTO CONCESSO



VENETO
Legge 1329/65

Periodo di riferimento: III trimestre 2009

Raggruppamento per provincia

TOTALE REGIONALE

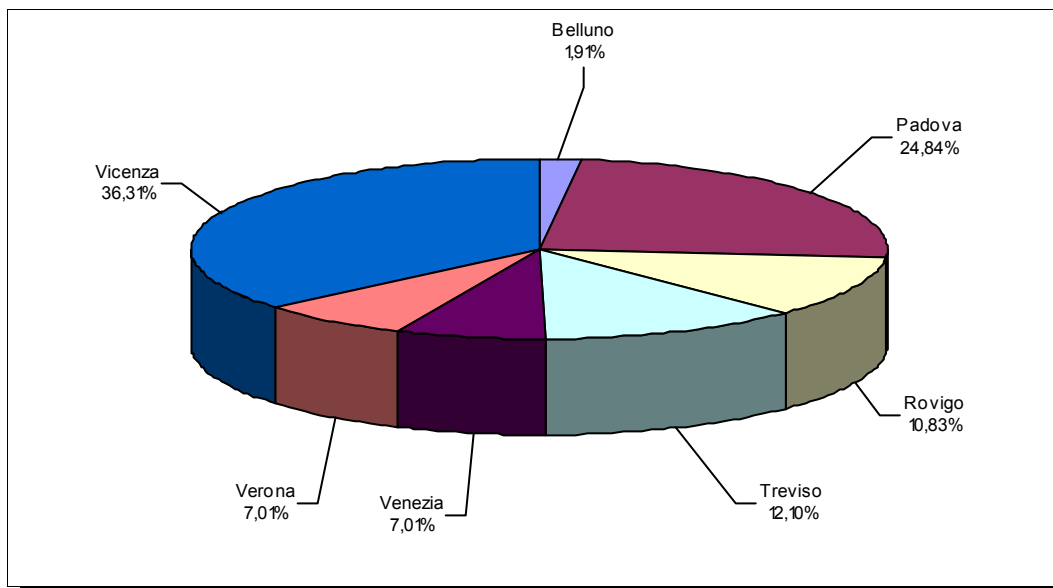
N. Op	Investimento	Contributo
157	48.840,50	2.577,87

(Importi in migliaia di €)

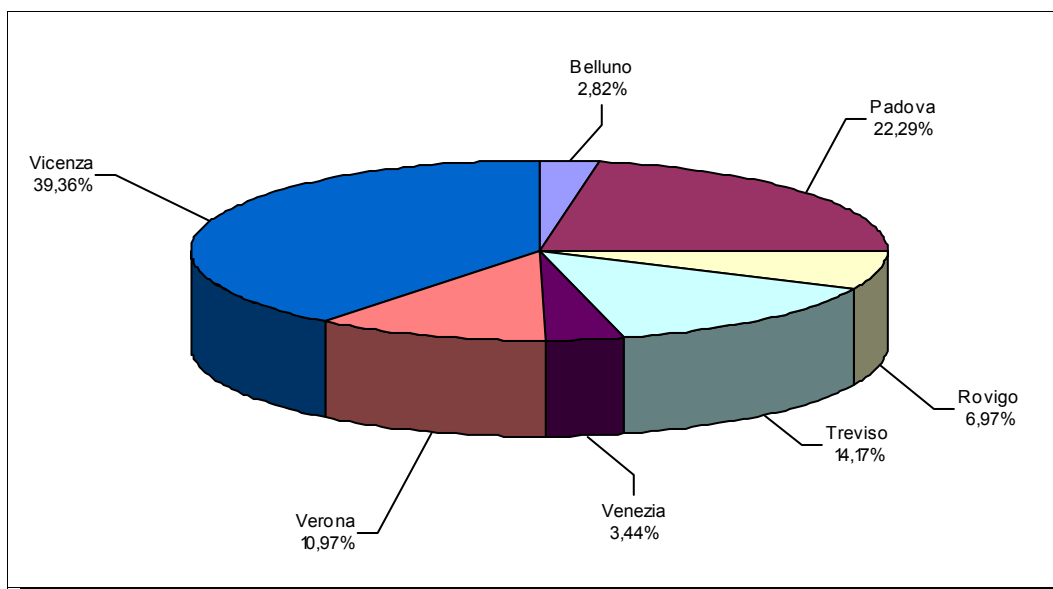
Provincia	N. Op	% sul tot	Investimento	% sul tot	Contributo	% sul tot
Belluno	3	1,91%	1.375,00	2,82%	74,87	2,90%
Padova	39	24,84%	10.885,30	22,29%	582,81	22,61%
Rovigo	17	10,83%	3.402,10	6,97%	175,20	6,80%
Treviso	19	12,10%	6.919,11	14,17%	391,44	15,18%
Venezia	11	7,01%	1.678,55	3,44%	103,75	4,02%
Verona	11	7,01%	5.355,95	10,97%	268,60	10,42%
Vicenza	57	36,31%	19.224,49	39,36%	981,20	38,06%

VENETO
Legge 1329/65
Periodo di riferimento: III trimestre 2009
(raggruppamento per provincia)

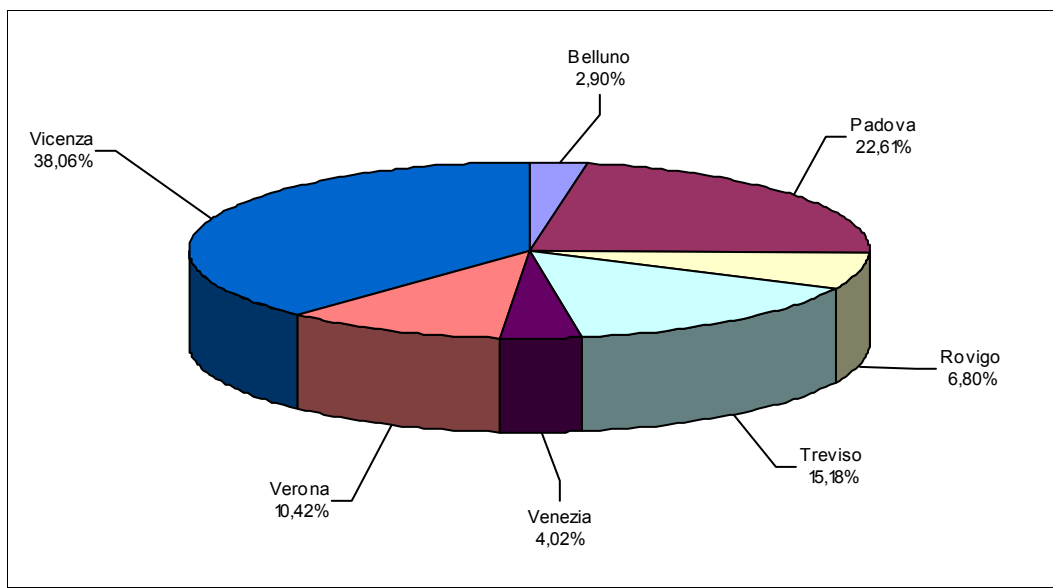
NUMERO OPERAZIONI ACCOLTE



INVESTIMENTO AMMESSO



CONTRIBUTO CONCESSO



VENETO
Legge 1329/65

Periodo di riferimento: III trimestre 2008

Raggruppamento per provincia

TOTALE REGIONALE

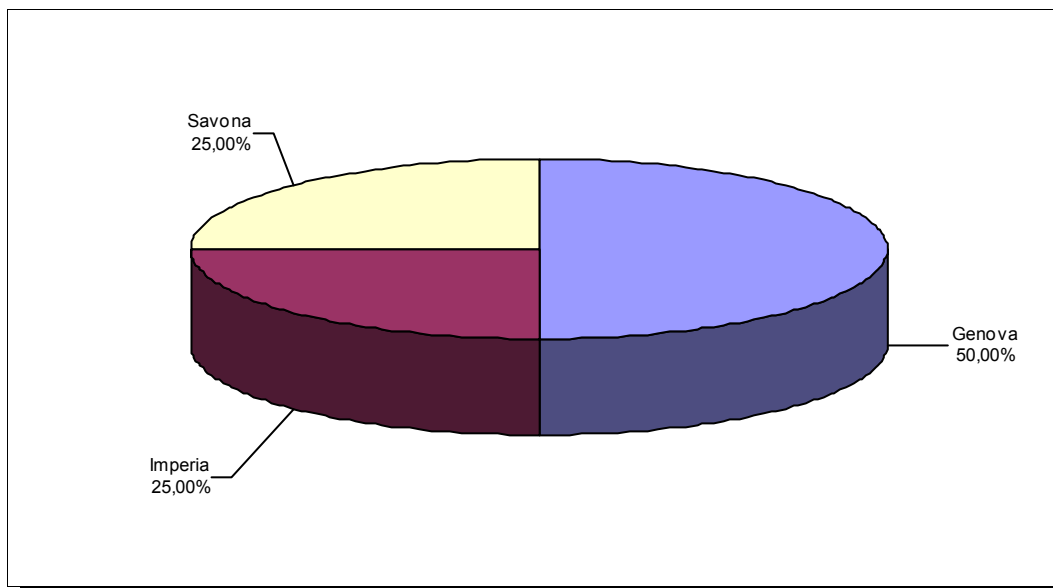
N. Op	Investimento	Contributo
99	33.781,45	2.454,50

(Importi in migliaia di €)

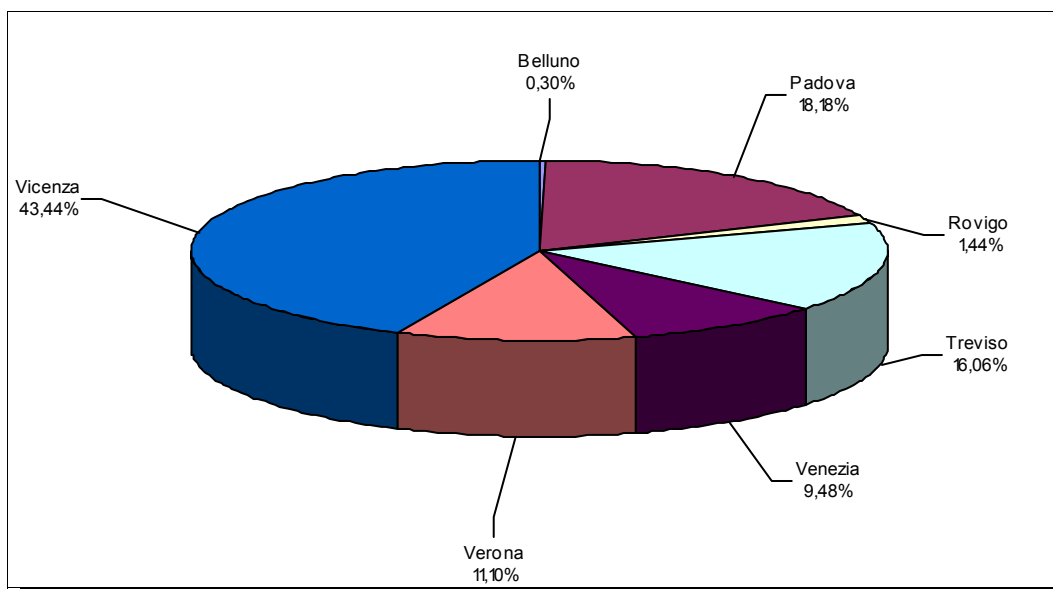
Provincia	N. Op	% sul tot	Investimento	% sul tot	Contributo	% sul tot
Belluno	1	1,01%	102,58	0,30%	7,23	0,29%
Padova	24	24,24%	6.139,93	18,18%	450,58	18,36%
Rovigo	3	3,03%	486,00	1,44%	35,74	1,46%
Treviso	19	19,19%	5.425,32	16,06%	398,92	16,25%
Venezia	6	6,06%	3.204,03	9,48%	230,00	9,37%
Verona	12	12,12%	3.748,26	11,10%	267,52	10,90%
Vicenza	34	34,34%	14.675,32	43,44%	1.064,52	43,37%

VENETO
Legge 1329/65
Periodo di riferimento: III trimestre 2008
(raggruppamento per provincia)

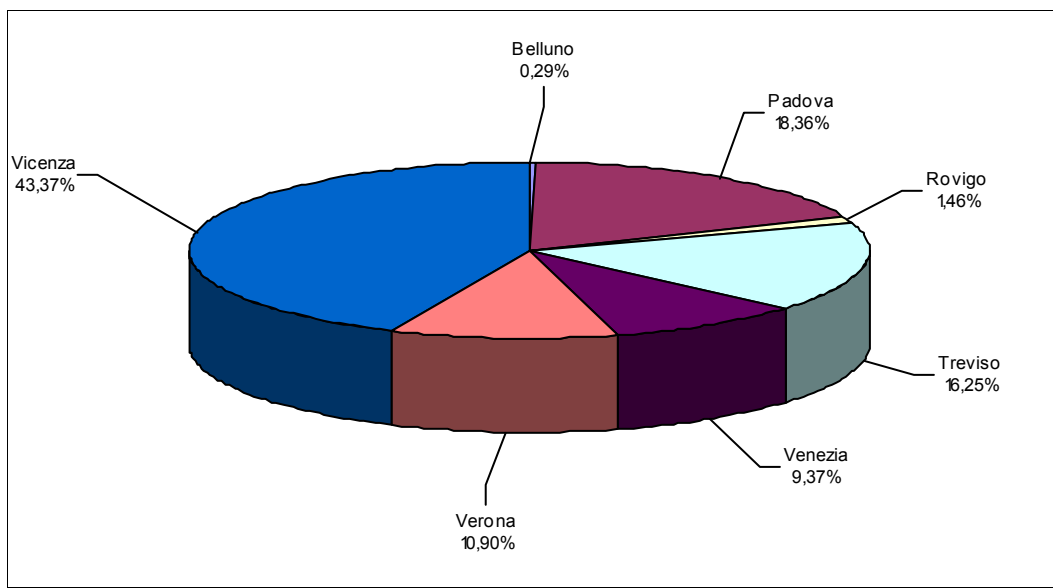
NUMERO OPERAZIONI ACCOLTE



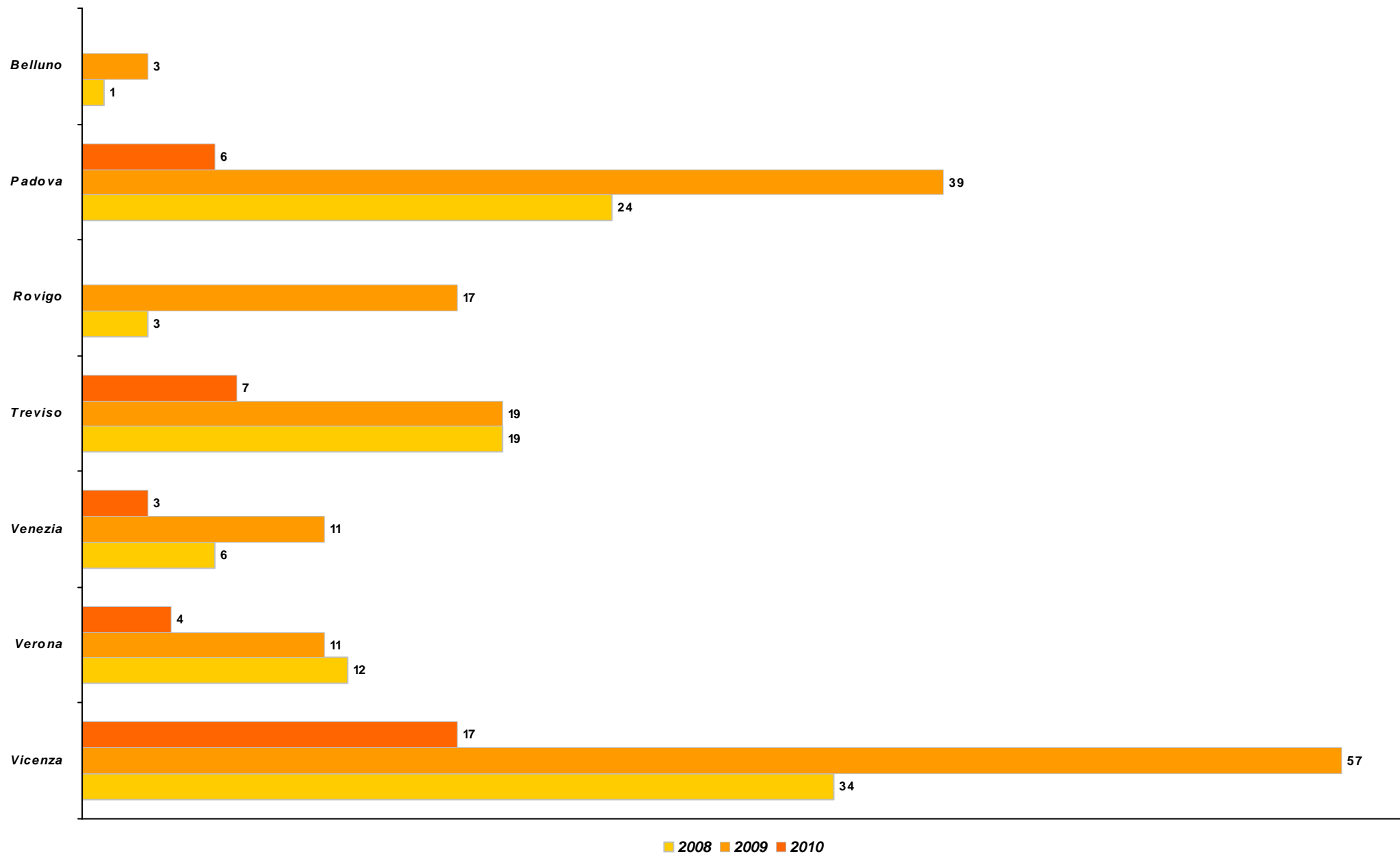
INVESTIMENTO AMMESSO



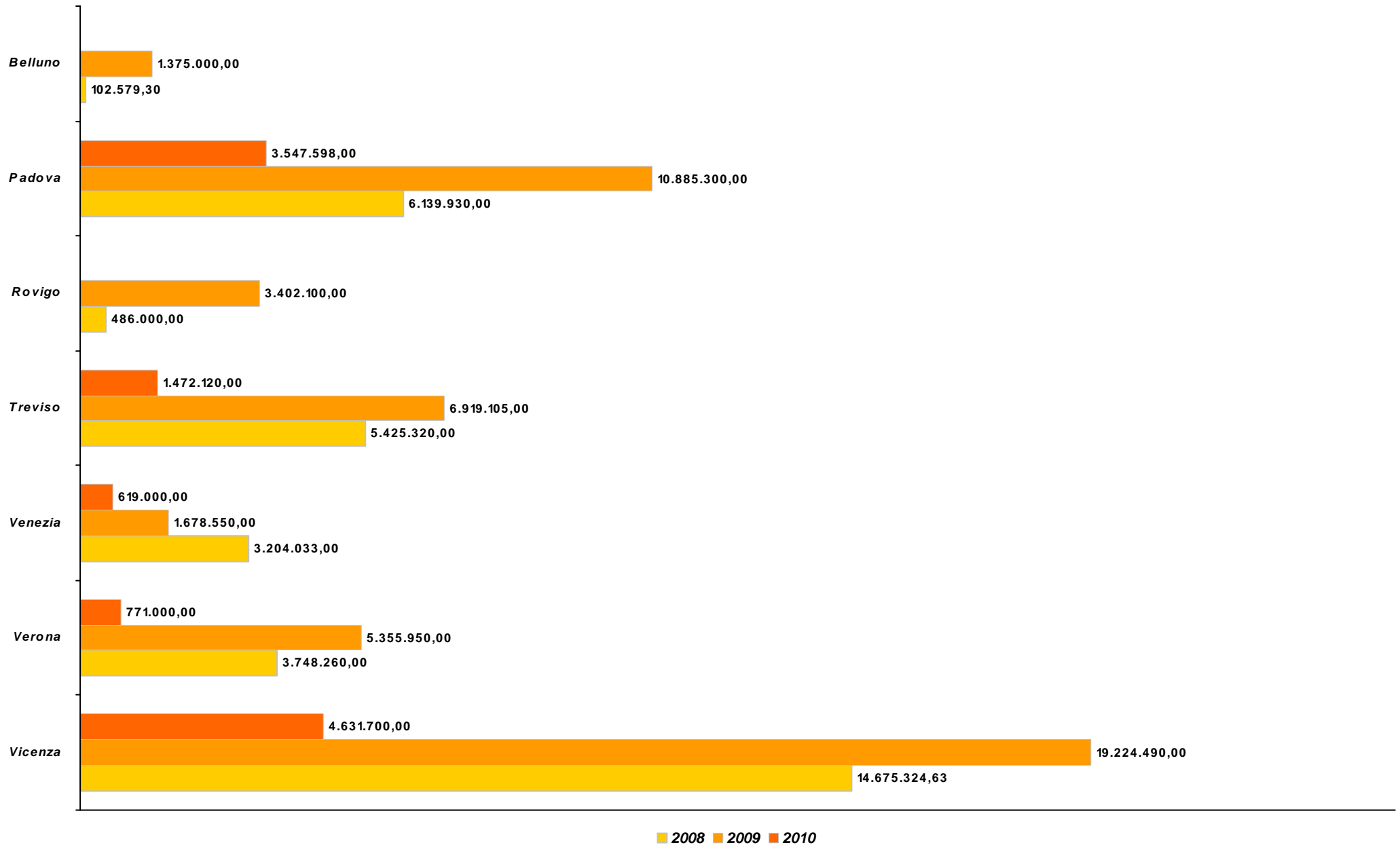
CONTRIBUTO CONCESSO



VENETO
Legge 1329/65
Numero domande per provincia
Andamento I° trimestre 2008/2010



VENETO
Legge 1329/65
Investimento per provincia
Andamento H1 trimestre 2008/2010



VENETO
Legge 1329/65
Contributo per provincia
Andamento H trimestre 2008/2010

