

# UMBRIA

## Report operativo

Legge 1329/65, Legge 598/94  
Periodo di riferimento: I trimestre 2010



A cura di MCC S.p.A.

## Regione Umbria

Il report, riguarda l'operatività degli interventi agevolati tramite le leggi 1329/65 (classica e decambializzata) e 598/94 (ordinaria e ricerca) dal I trimestre 2008 al I trimestre 2010.

Le elaborazioni si riferiscono al numero di domande accolte, agli investimenti ammessi, ai contributi concessi confrontati su base trimestrale al fine di evidenziare l'andamento dell'operatività in maniera più puntuale.

Le tre variabili di cui sopra sono aggregate per settore merceologico di attività e dimensione, per provincia, come di seguito riportato:

### **Legge 1329/65 (classica e decambializzata)**

- Riepilogo per anno;
- Riepilogo per trimestre;
- Dettaglio per settore merceologico di attività e dimensione;
- Andamento trimestrale per settore merceologico di attività;
- Dettaglio per provincia;
- Andamento trimestrale per provincia.

### **Legge 598/94 (ordinaria e ricerca)**

- Riepilogo per anno;
- Riepilogo per trimestre;
- Dettaglio per settore merceologico di attività e dimensione;
- Andamento trimestrale per settore merceologico di attività;
- Dettaglio per provincia;
- Andamento trimestrale per provincia.

L'obiettivo del report è quello di offrire un'informazione di servizio ai responsabili ed agli operatori dei governi e delle amministrazioni regionali, agli organismi rappresentativi delle imprese e a tutti gli operatori interessati, facendo circolare sistematicamente le informazioni in materia di agevolazioni alle imprese che sono a disposizione di MCC, data la sua funzione di gestore di alcuni tra i più importanti incentivi regionali e nazionali.

### **Si evidenzia che:**

**per la legge 1329/65 classica non sono state accolte operazioni nel I trimestre 2009;**

**per la legge 1329/65 decambializzata non sono state accolte operazioni nel I trimestre 2009 e 2008;**

**per la legge 598/94 ordinaria non sono state accolte operazioni nel I trimestre 2009;**

**per la legge 598/94 ricerca non sono state accolte operazioni nel I trimestre 2010.**

**UMBRIA****Legge 1329/65 (ordinaria e decambializzata)**

Periodo di riferimento: 2008 - 2010

Raggruppamento per anno**TOTALE REGIONALE**

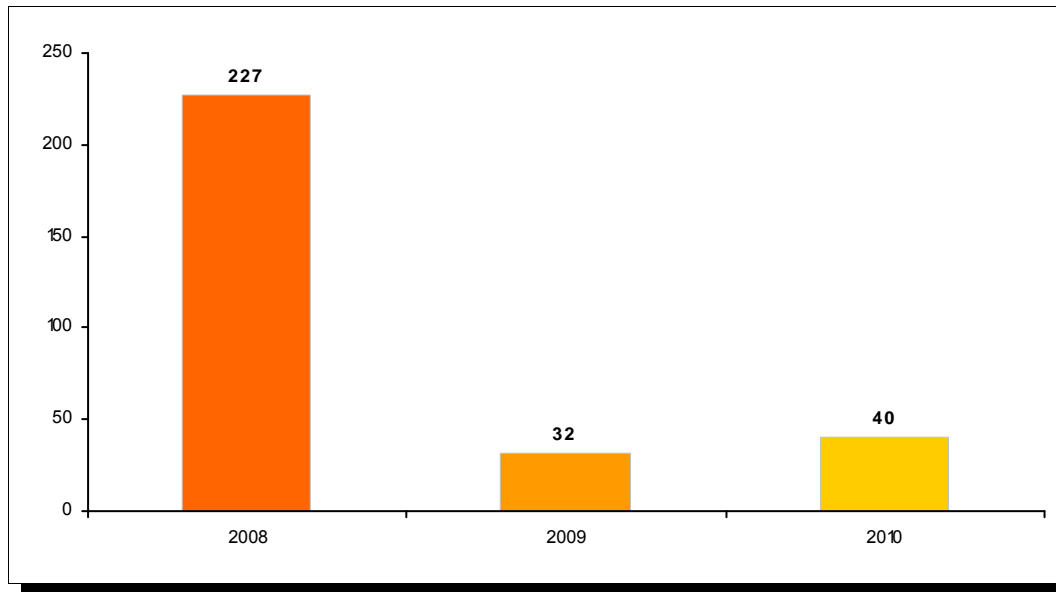
<b>N. op. accolte</b> 299	<b>Investimento ammesso</b> 66.524,43	<b>Contributo concesso</b> 7.921,34
----------------------------------	----------------------------------------------	--------------------------------------------

(Importi in migliaia di €)

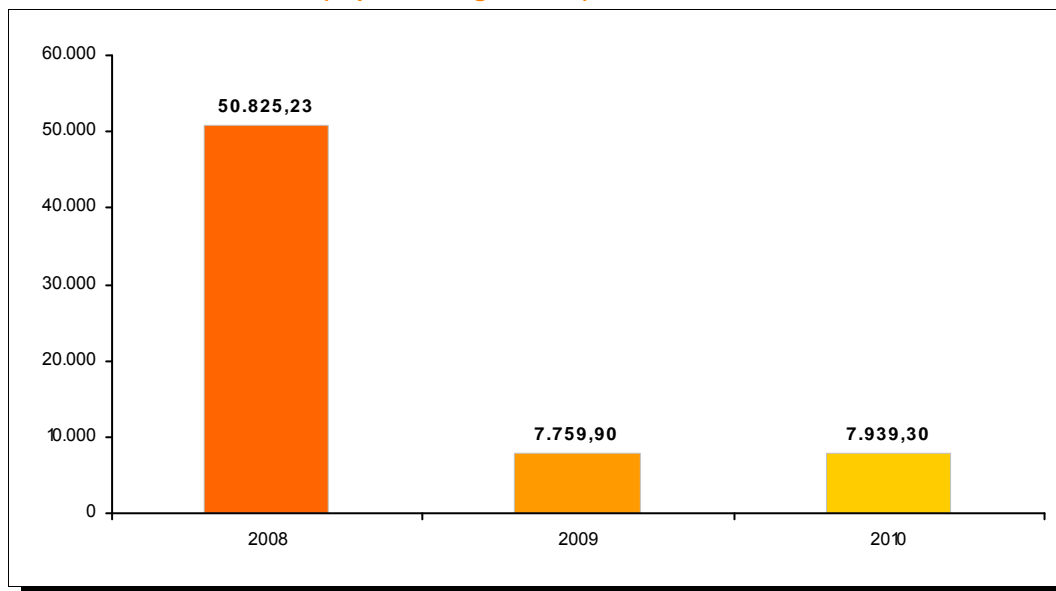
<b>Anno</b>	<b>N. op. accolte</b>	<b>Investimento ammesso</b>	<b>Contributo concesso</b>
2008	227	50.825,23	6.234,18
2009	32	7.759,90	945,86
2010	40	7.939,30	741,30

**UMBRIA**  
**Legge 1329/65 (ordinaria e decambializzata)**  
**(riepilogo per anno)**

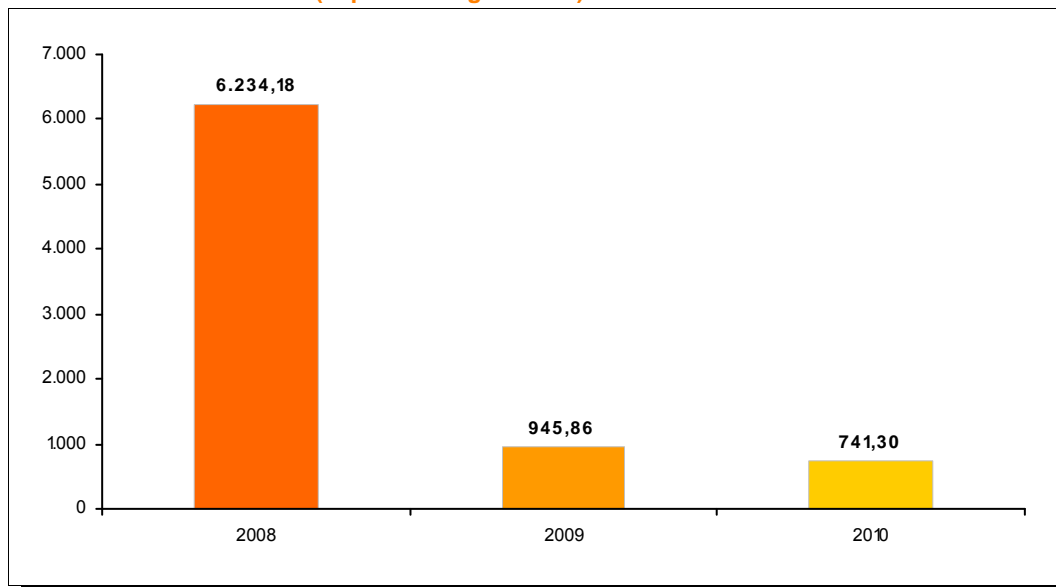
**NUMERO OPERAZIONI ACCOLTE**



**INVESTIMENTO AMMESSO (importi in migliaia di €)**



**CONTRIBUTO CONCESSO (importi in migliaia di €)**

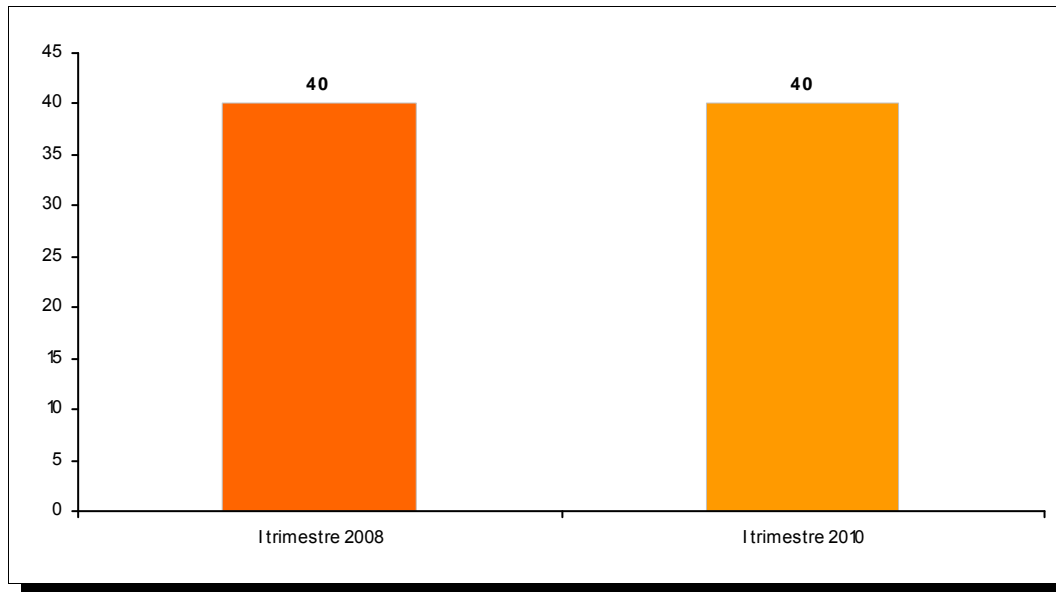


**UMBRIA****Legge 1329/65 (ordinaria e decambializzata)***Periodo di riferimento: 2008 - 2010**Raggruppamento per trimestre*

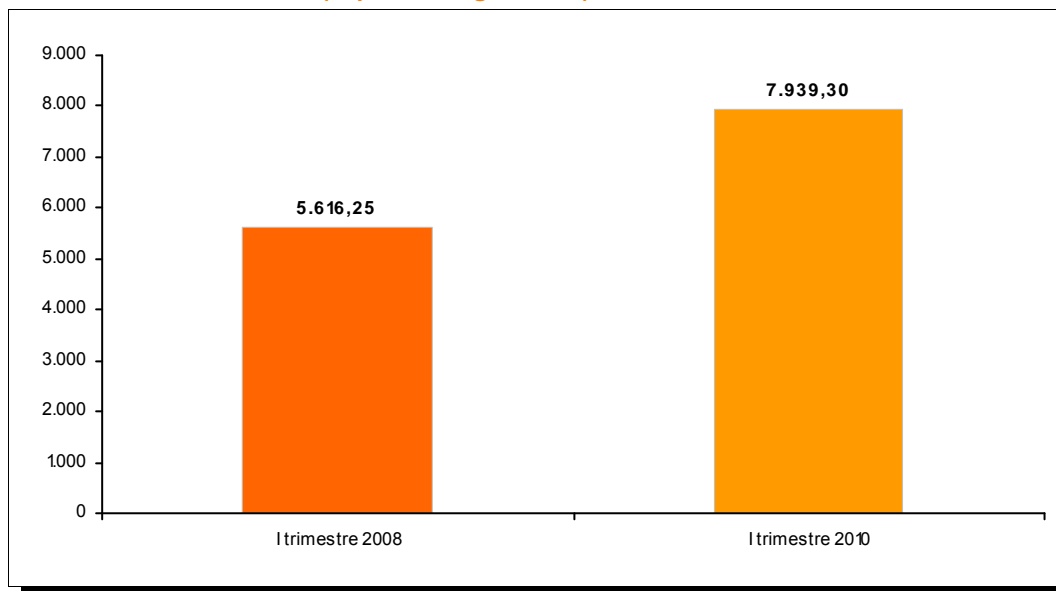
<b>Anno</b>	<b>N. op. accolte</b>	<b>Investimento ammesso</b>	<b>Contributo concesso</b>
I trimestre 2008	40	5.616,25	783,27
I trimestre 2010	40	7.939,30	741,30

**UMBRIA**  
**Legge 1329/65 (ordinaria e decambializzata)**  
**(riepilogo per trimestre)**

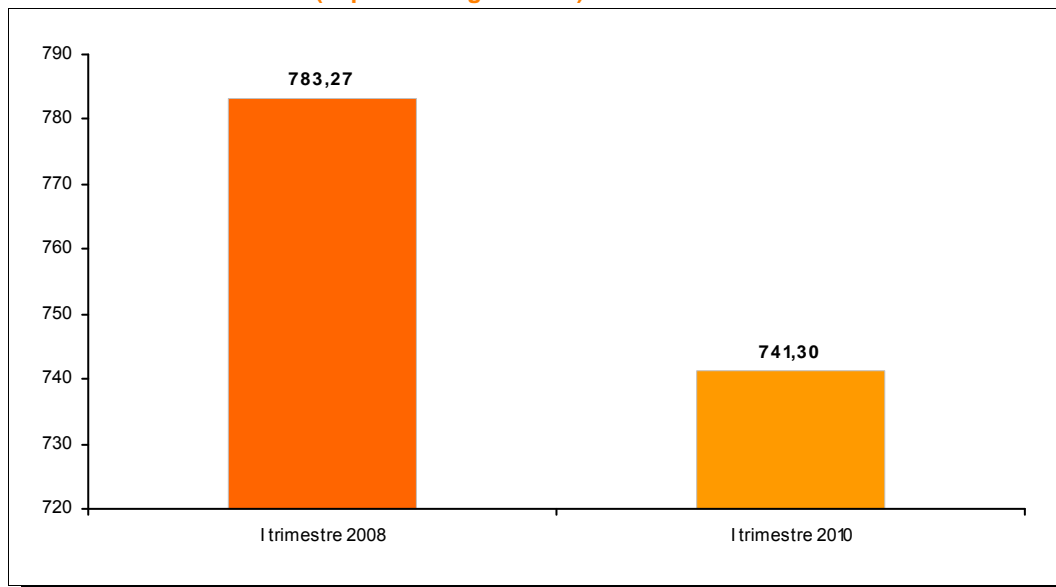
**NUMERO OPERAZIONI ACCOLTE**



**INVESTIMENTO AMMESSO (importi in migliaia di €)**



**CONTRIBUTO CONCESSO (importi in migliaia di €)**



**UMBRIA****Legge 1329/65**

Periodo di riferimento: I trimestre 2010

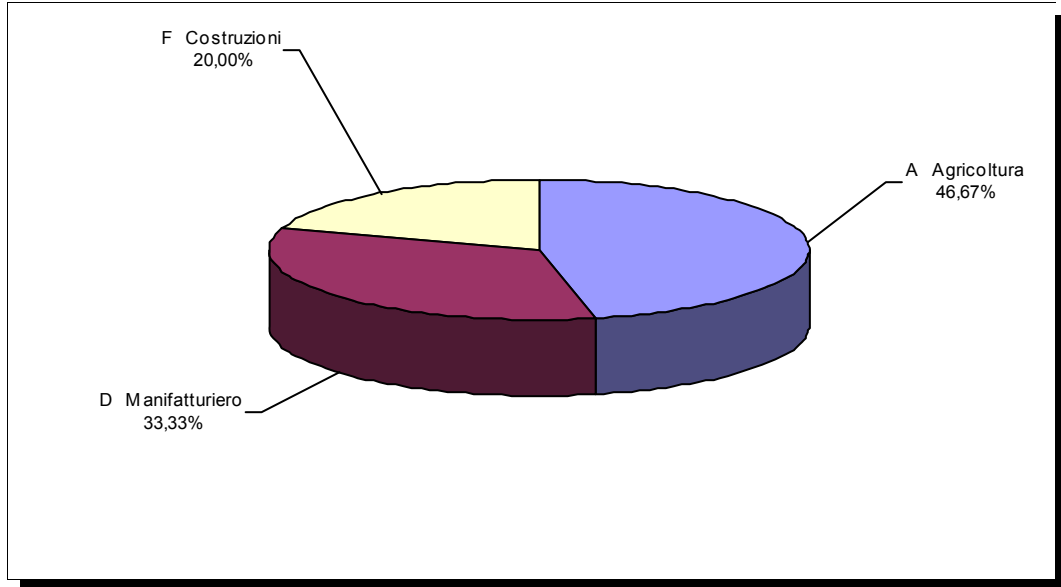
Raggruppamento per settore merceologico di attività**TOTALE REGIONALE****N. Op****15****Investimento****1.804,60****Contributo****176,50**

(Importi in migliaia di €)

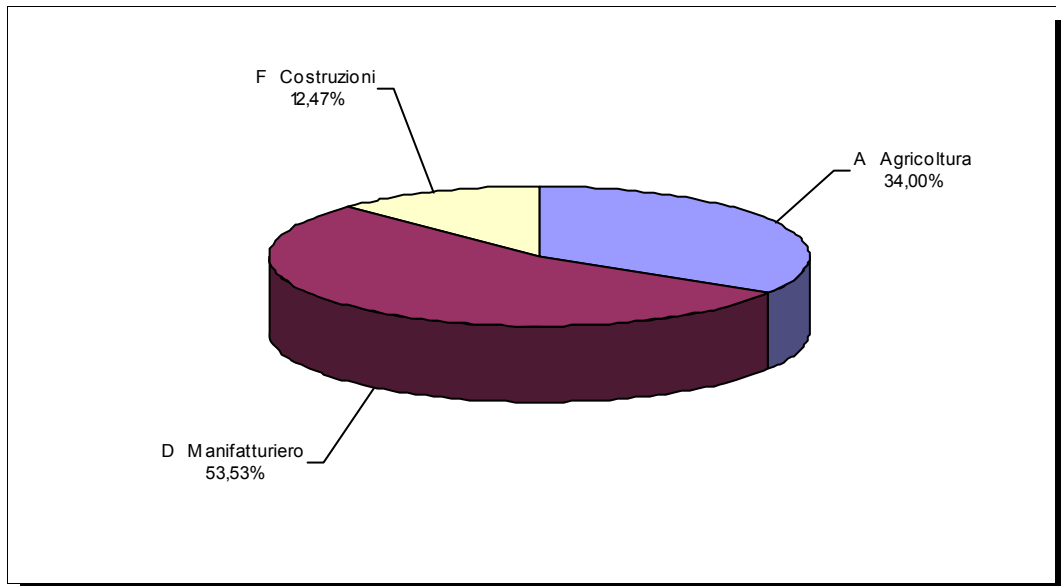
<b>Settore di attività</b>	<b>Dim</b>	<b>N. Op</b>	<b>% sul tot</b>	<b>Investimento</b>	<b>% sul tot</b>	<b>Contributo</b>	<b>% sul tot</b>
A Agricoltura		<b>7</b>	<b>46,67%</b>	<b>613,60</b>	<b>34,00%</b>	<b>68,77</b>	<b>38,96%</b>
	P	7	100,00%	613,60	100,00%	68,77	100,00%
D Manifatturiero		<b>5</b>	<b>33,33%</b>	<b>966,00</b>	<b>53,53%</b>	<b>85,47</b>	<b>48,42%</b>
	M	2	40,00%	659,00	68,22%	58,42	68,35%
	P	3	60,00%	307,00	31,78%	27,05	31,65%
F Costruzioni		<b>3</b>	<b>20,00%</b>	<b>225,00</b>	<b>12,47%</b>	<b>22,26</b>	<b>12,61%</b>
	P	3	100,00%	225,00	100,00%	22,26	100,00%

UMBRIA  
Legge 1329/65  
Periodo di riferimento: I trimestre 2010  
(raggruppamento per settore merceologico di attività)

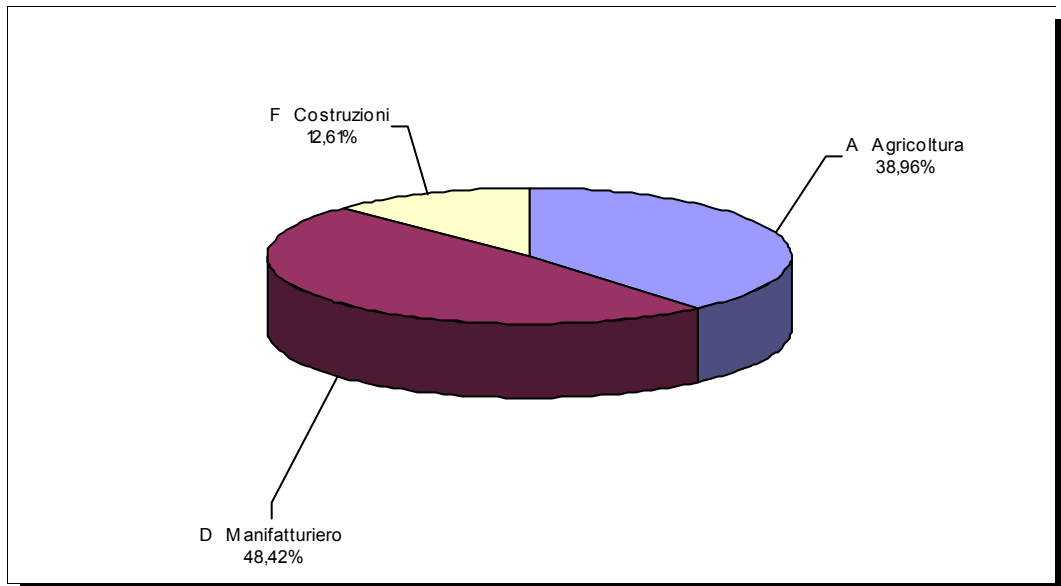
NUMERO OPERAZIONI ACCOLTE



INVESTIMENTO AMMESSO



CONTRIBUTO CONCESSO



**UMBRIA**
**Legge 1329/65 decambializzata**

Periodo di riferimento: I trimestre 2010

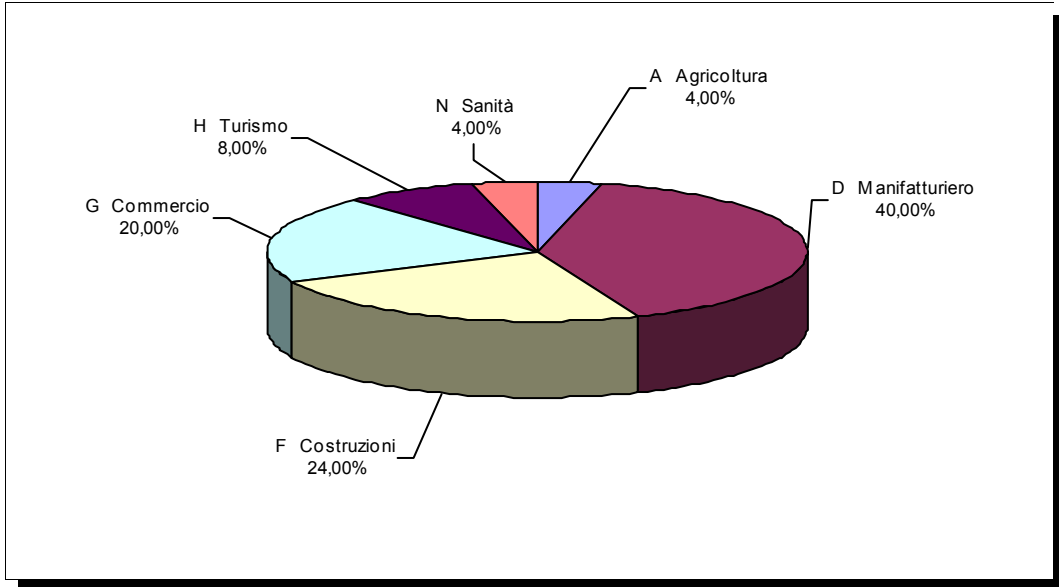
Raggruppamento per settore merceologico di attività
**TOTALE REGIONALE**
**N. Op**
**25**
**Investimento**
**6.134,70**
**Contributo**
**564,81**

(Importi in migliaia di €)

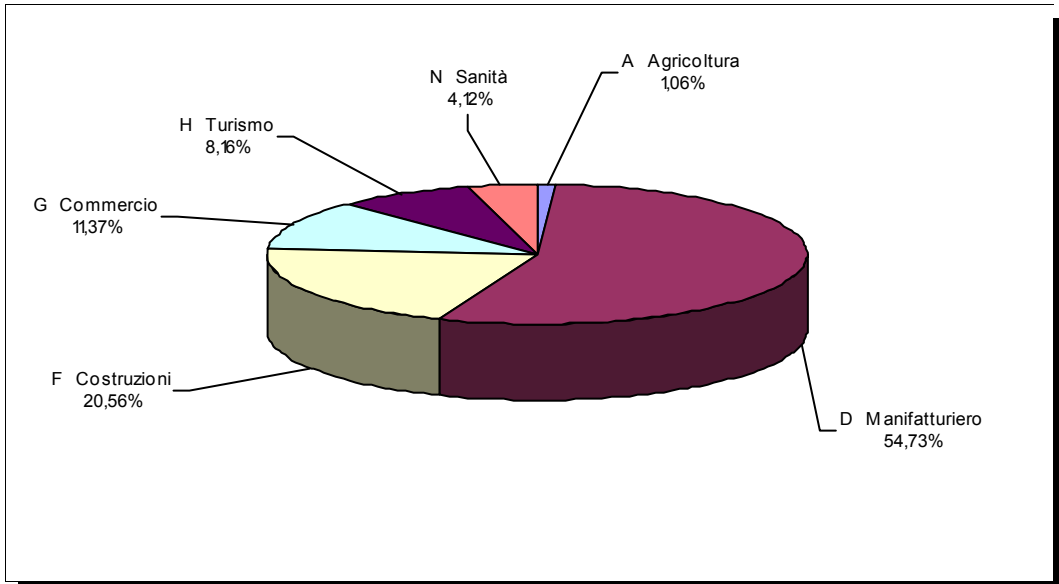
Settore di attività	Dim	N. Op	% sul tot	Investimento	% sul tot	Contributo	% sul tot
A Agricoltura		<b>1</b>	<b>4,00%</b>	<b>65,00</b>	<b>1,06%</b>	<b>5,20</b>	<b>0,92%</b>
	P	1	100,00%	65,00	100,00%	5,20	100,00%
D Manifatturiero		<b>10</b>	<b>40,00%</b>	<b>3.357,58</b>	<b>54,73%</b>	<b>308,28</b>	<b>54,58%</b>
	M	7	70,00%	1.537,21	45,78%	96,08	31,17%
	P	3	30,00%	1.820,37	54,22%	212,20	68,83%
F Costruzioni		<b>6</b>	<b>24,00%</b>	<b>1.261,00</b>	<b>20,56%</b>	<b>130,26</b>	<b>23,06%</b>
	C	1	16,67%	600,00	47,58%	89,10	68,40%
	M	1	16,67%	180,00	14,27%	13,50	10,36%
	P	4	66,67%	481,00	38,14%	27,66	21,23%
G Commercio		<b>5</b>	<b>20,00%</b>	<b>697,56</b>	<b>11,37%</b>	<b>44,05</b>	<b>7,80%</b>
	M	3	60,00%	260,00	37,27%	14,95	33,94%
	P	2	40,00%	437,56	62,73%	29,10	66,06%
H Turismo		<b>2</b>	<b>8,00%</b>	<b>500,57</b>	<b>8,16%</b>	<b>56,78</b>	<b>10,05%</b>
	C	1	50,00%	220,00	43,95%	15,40	27,12%
	P	1	50,00%	280,57	56,05%	41,38	72,88%
N Sanità		<b>1</b>	<b>4,00%</b>	<b>253,00</b>	<b>4,12%</b>	<b>20,24</b>	<b>3,58%</b>
	P	1	100,00%	253,00	100,00%	20,24	100,00%

**UMBRIA**  
**Legge 1329/65 decambializzata**  
**Periodo di riferimento: I trimestre 2010**  
**(raggruppamento per settore merceologico di attività)**

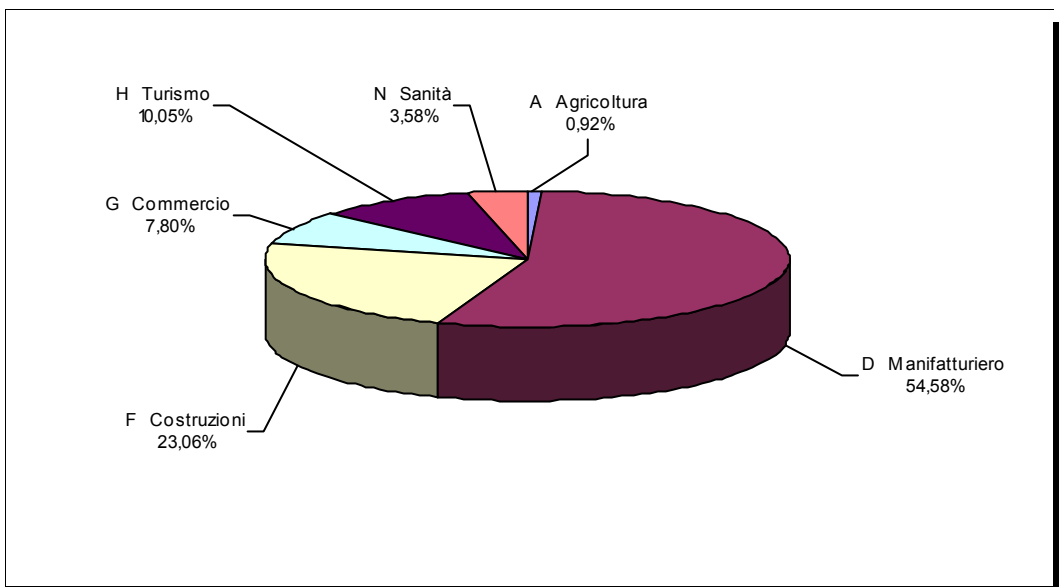
**NUMERO OPERAZIONI ACCOLTE**



**INVESTIMENTO AMMESSO**



**CONTRIBUTO CONCESSO**



**UMBRIA****Legge 1329/65**

Periodo di riferimento: I trimestre 2008

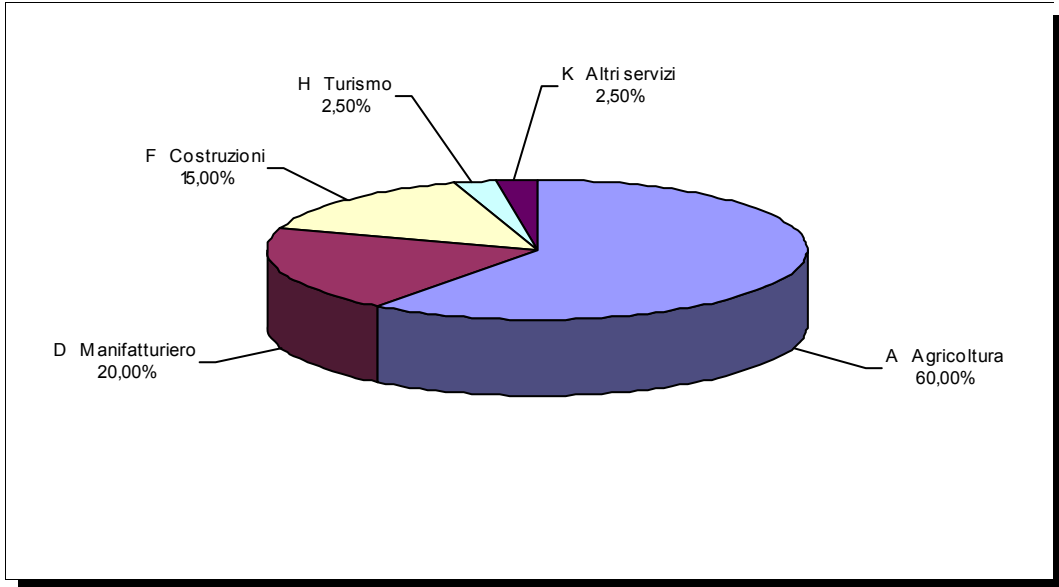
Raggruppamento per settore merceologico di attività**TOTALE REGIONALE****N. Op****40****Investimento****5.616,25****Contributo****783,27**

(Importi in migliaia di €)

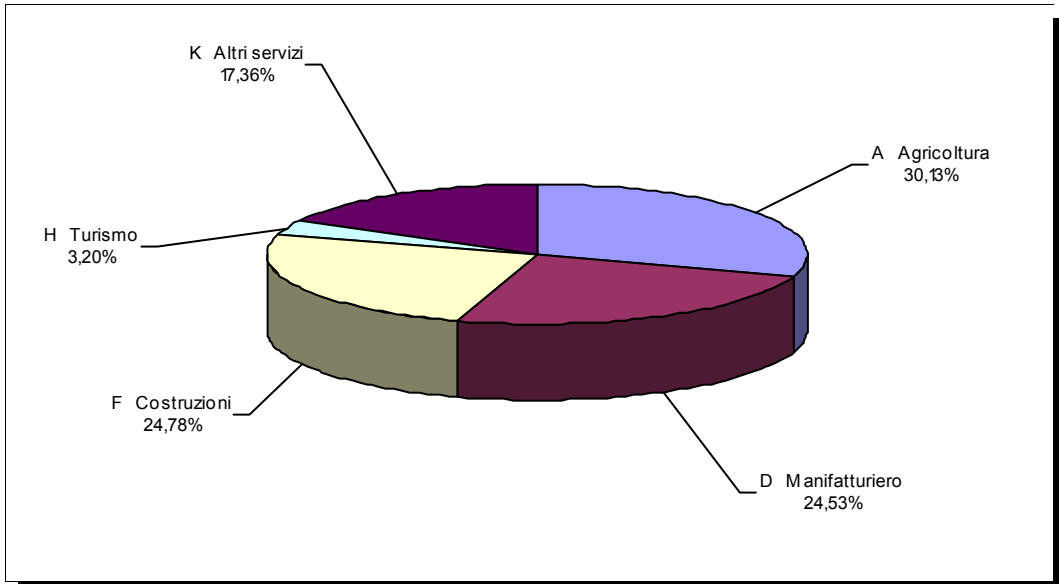
Settore di attività	Dim	N. Op	% sul tot	Investimento	% sul tot	Contributo	% sul tot
A Agricoltura		<b>24</b>	<b>60,00%</b>	<b>1.691,95</b>	<b>30,13%</b>	<b>234,92</b>	<b>29,99%</b>
	P	24	100,00%	1.691,95	100,00%	234,92	100,00%
D Manifatturiero		<b>8</b>	<b>20,00%</b>	<b>1.377,80</b>	<b>24,53%</b>	<b>180,82</b>	<b>23,09%</b>
	M	1	12,50%	300,00	21,77%	22,50	12,44%
	P	7	87,50%	1.077,80	78,23%	158,32	87,56%
F Costruzioni		<b>6</b>	<b>15,00%</b>	<b>1.391,50</b>	<b>24,78%</b>	<b>204,20</b>	<b>26,07%</b>
	P	6	100,00%	1.391,50	100,00%	204,20	100,00%
H Turismo		<b>1</b>	<b>2,50%</b>	<b>180,00</b>	<b>3,20%</b>	<b>26,99</b>	<b>3,45%</b>
	P	1	100,00%	180,00	100,00%	26,99	100,00%
K Altri servizi		<b>1</b>	<b>2,50%</b>	<b>975,00</b>	<b>17,36%</b>	<b>136,34</b>	<b>17,41%</b>
	P	1	100,00%	975,00	100,00%	136,34	100,00%

UMBRIA  
Legge 1329/65  
Periodo di riferimento: I trimestre 2008  
(raggruppamento per settore merceologico di attività)

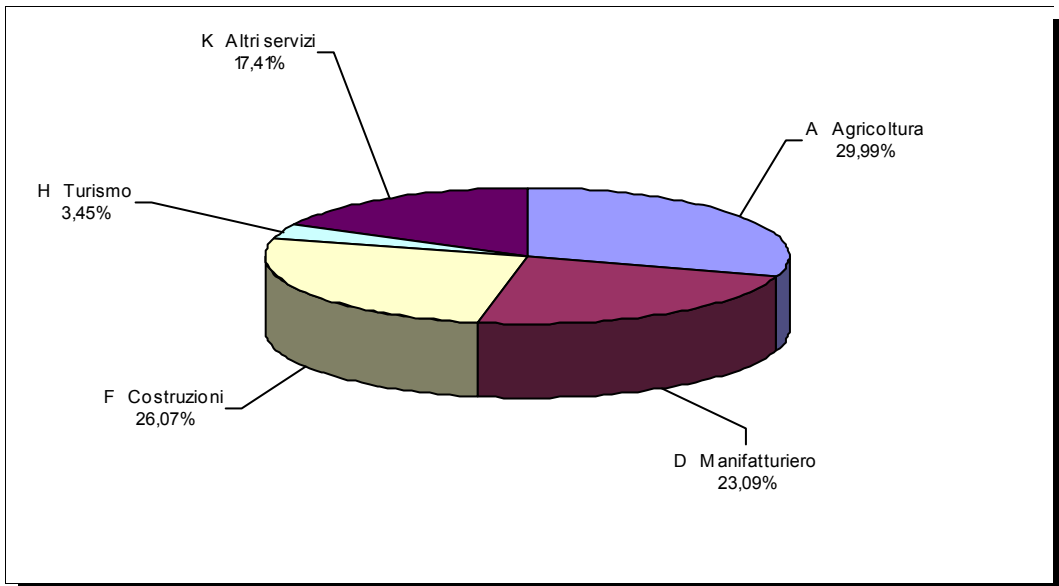
NUMERO OPERAZIONI ACCOLTE



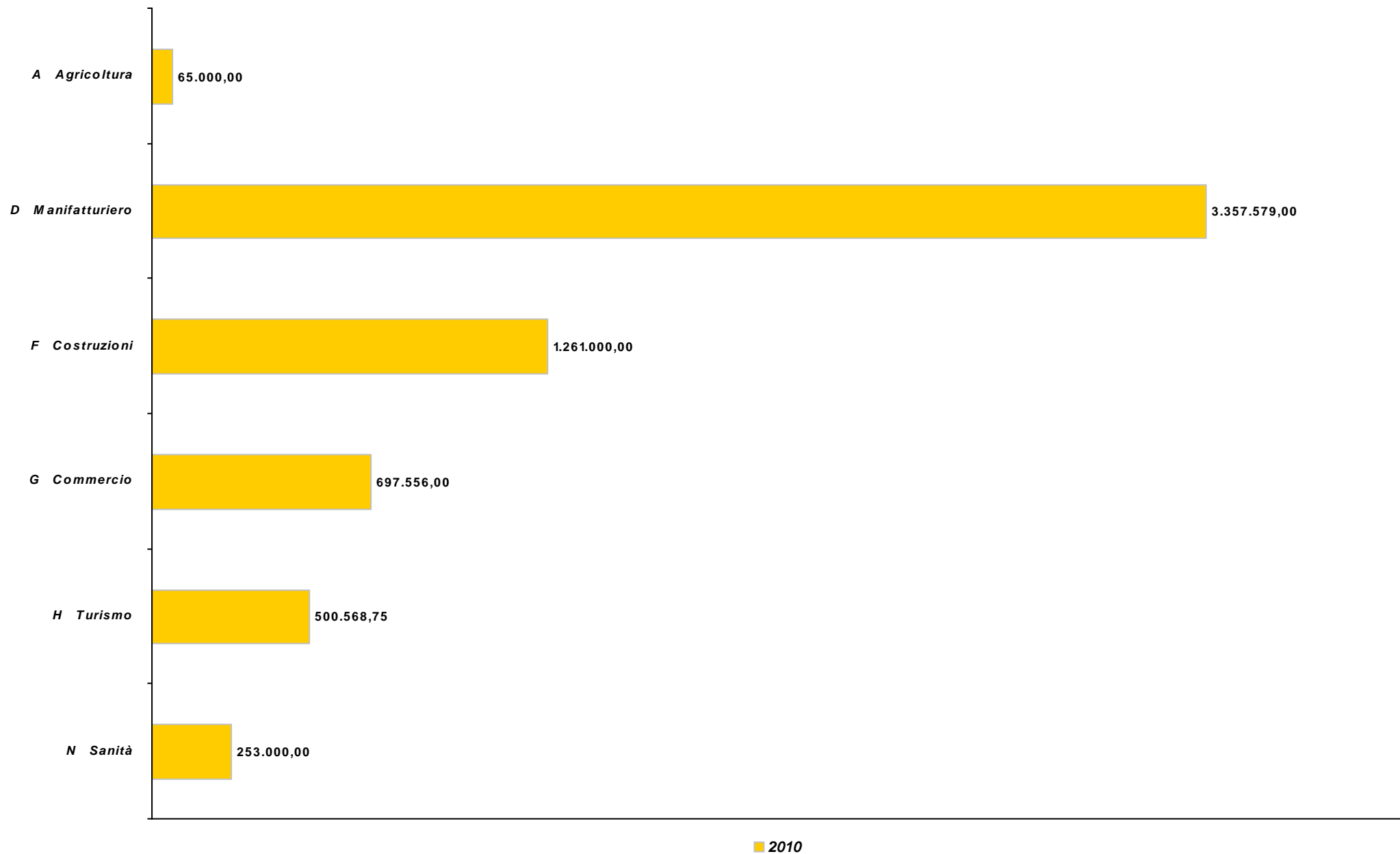
INVESTIMENTO AMMESSO



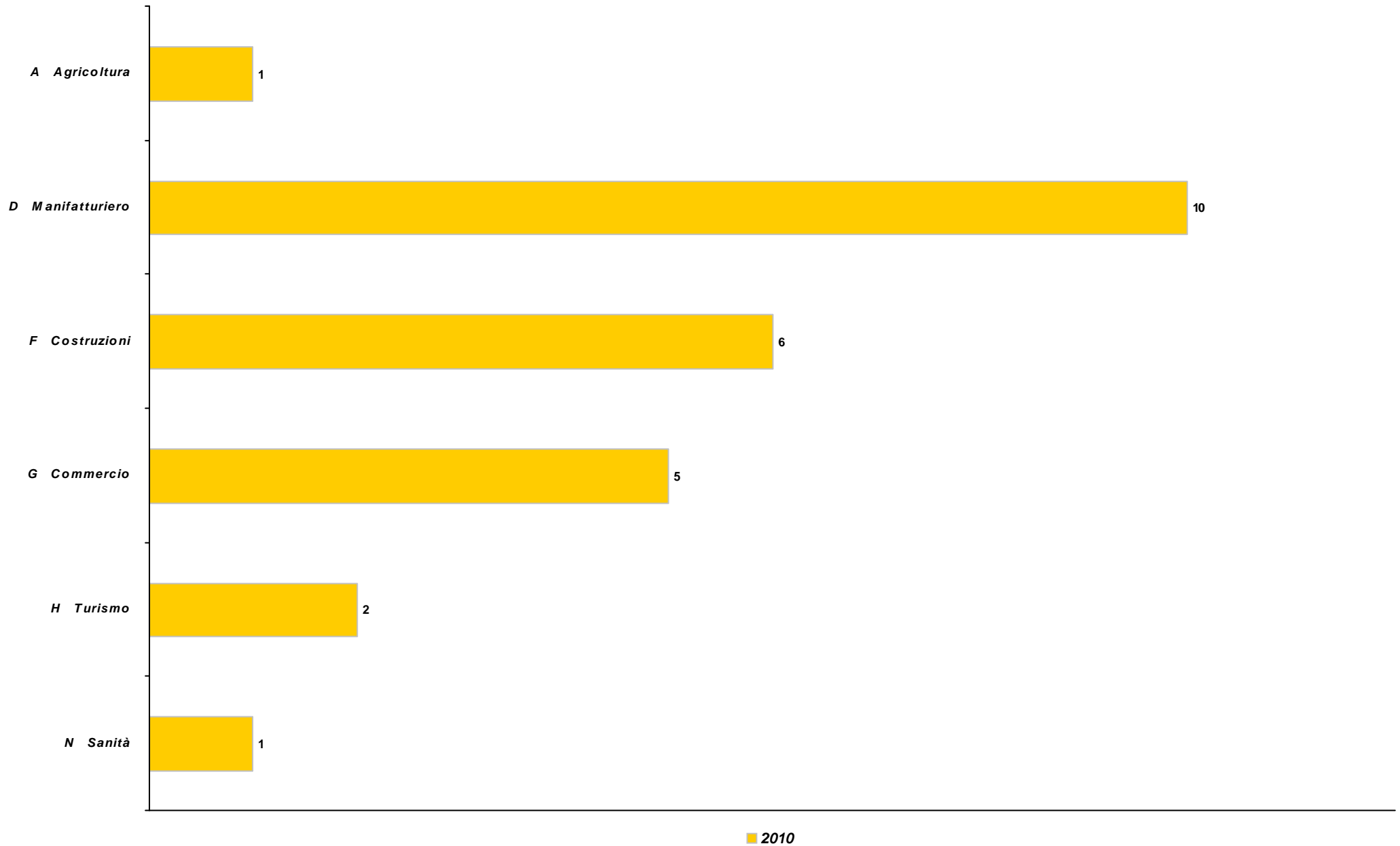
CONTRIBUTO CONCESSO



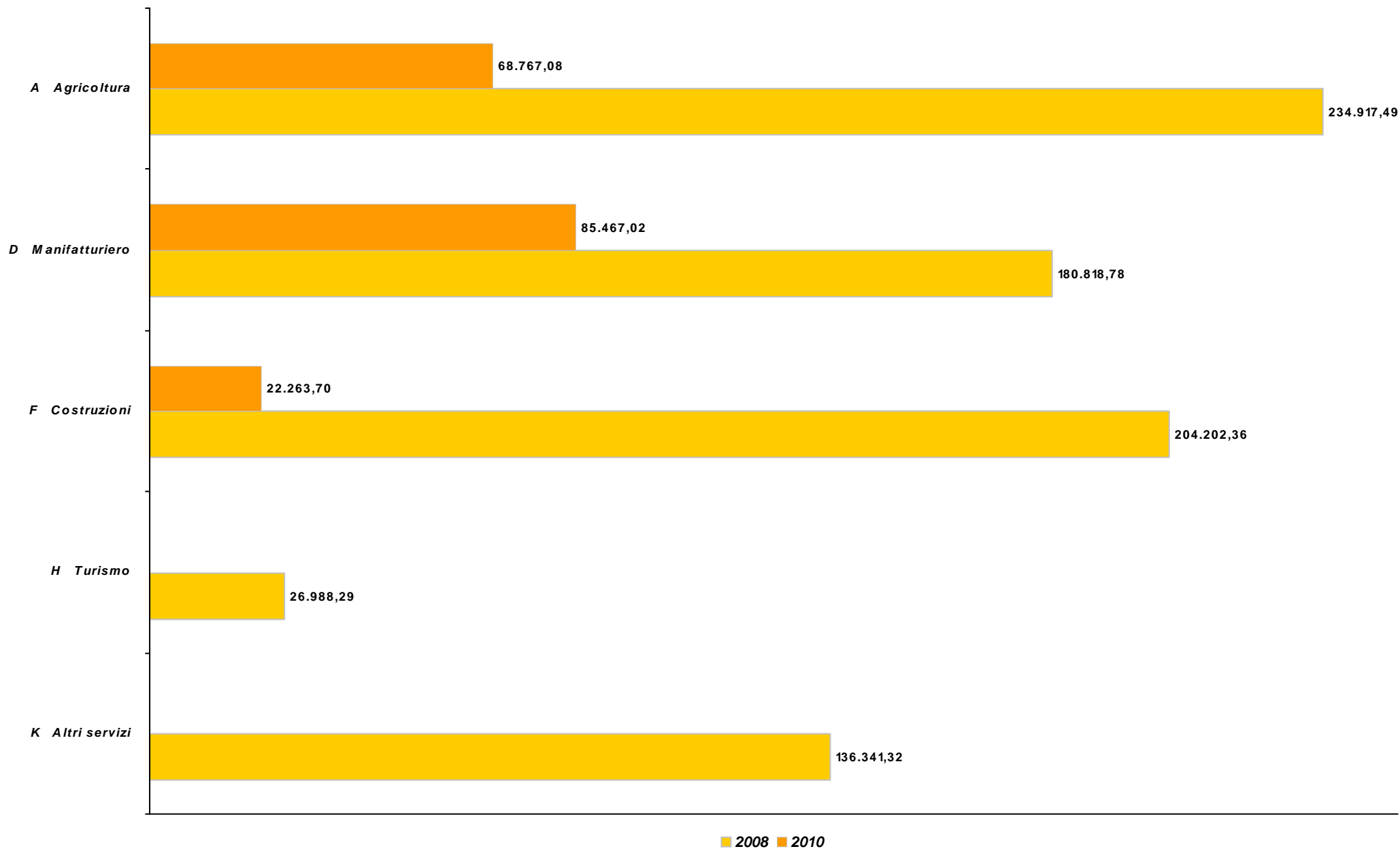
**UMBRIA**  
**Legge 1329/65 decambializzata**  
**Investimento per settore merceologico di attività**  
**Andamento I trimestre 2008/2010**



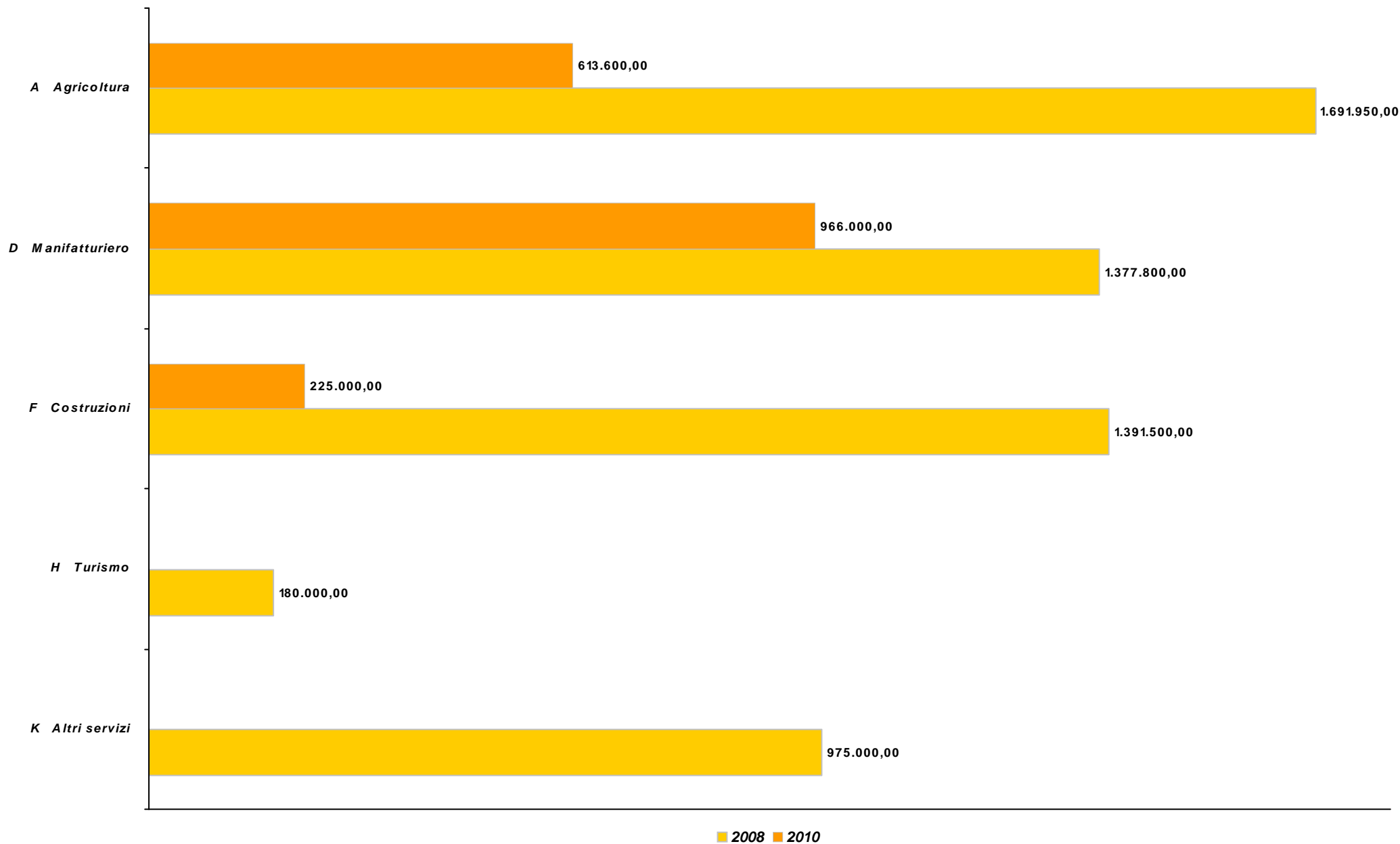
**UMBRIA**  
**Legge 1329/65 decambializzata**  
**Numero domande per settore merceologico di attività**  
**Andamento I trimestre 2008/2010**



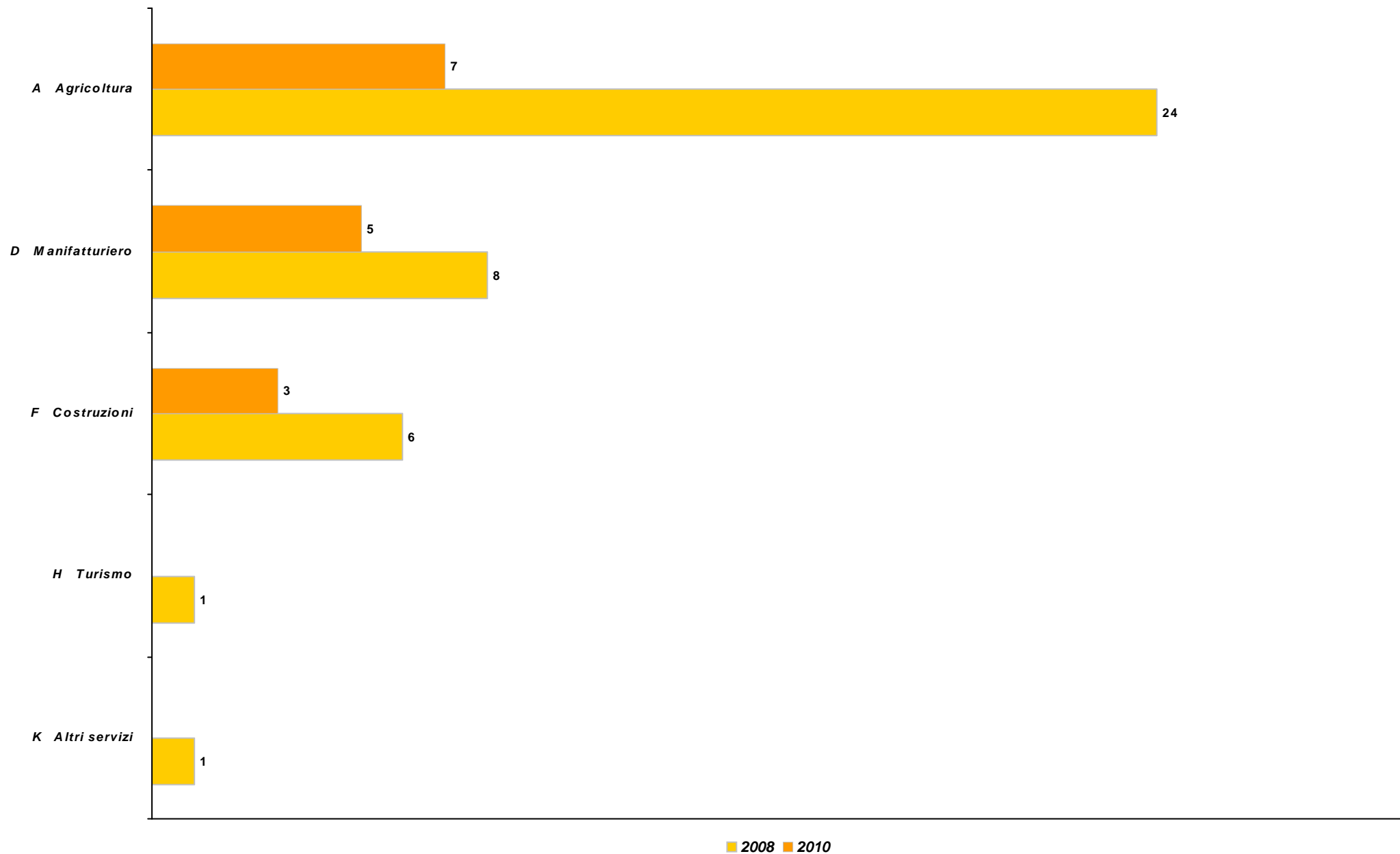
UMBRIA  
Legge 1329/65  
Contributo per settore merceologico di attività  
Andamento I trimestre 2008/2010



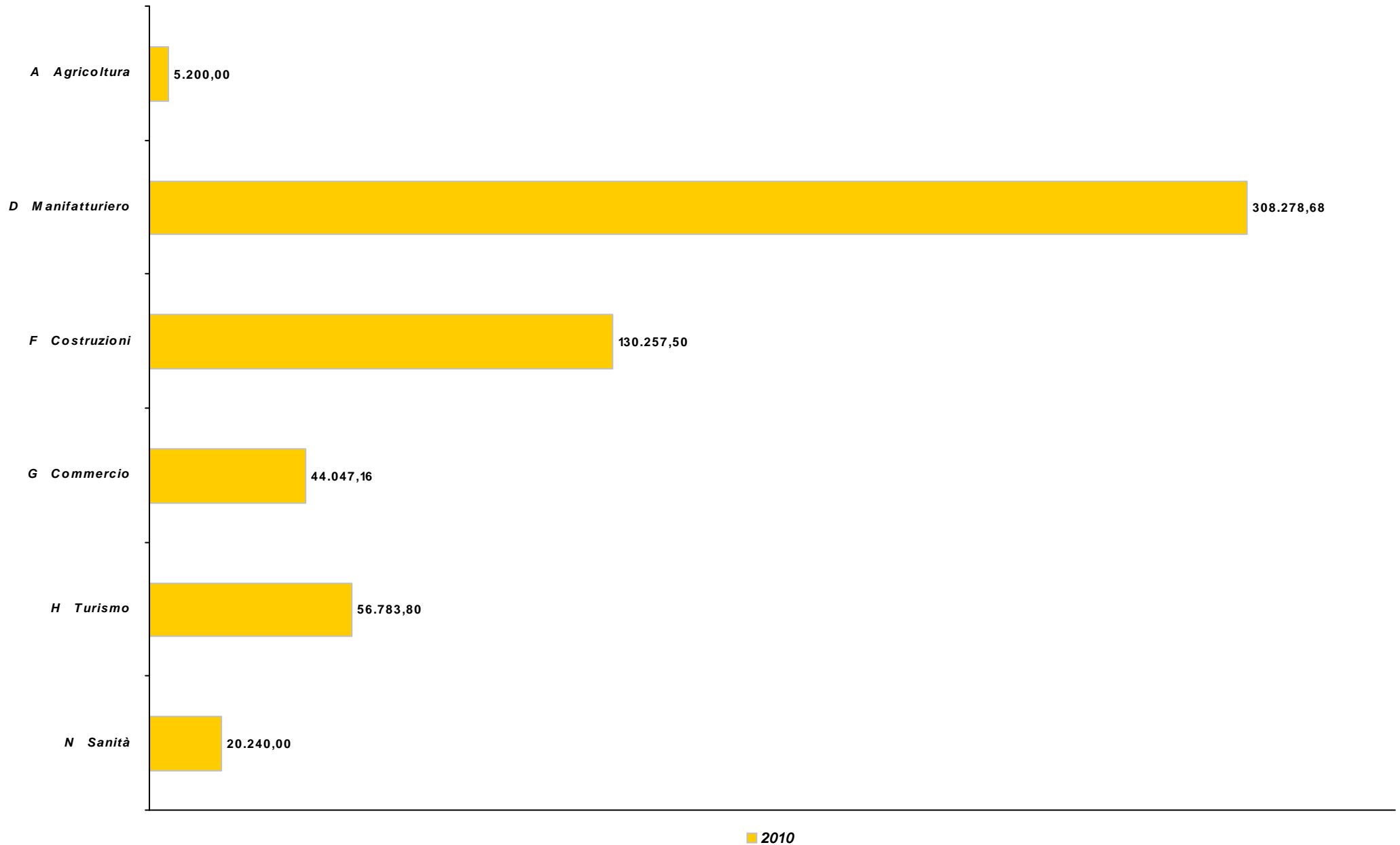
**UMBRIA**  
**Legge 1329/65**  
**Investimento per settore merceologico di attività**  
**Andamento I trimestre 2008/2010**



UMBRIA  
Legge 1329/65  
Numero domande per settore merceologico di attività  
Andamento I trimestre 2008/2010



**UMBRIA**  
**Legge 1329/65 decambializzata**  
**Contributo per settore merceologico di attività**  
**Andamento I trimestre 2008/2010**



**UMBRIA**  
**Legge 1329/65**

Periodo di riferimento: I trimestre 2010

Raggruppamento per provincia

**TOTALE REGIONALE**

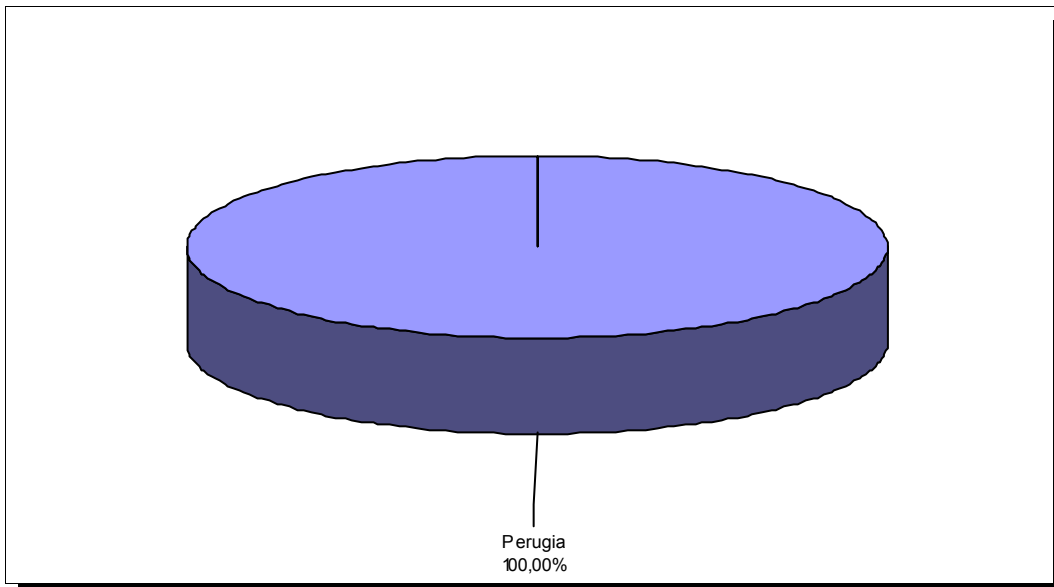
<b>N. Op</b>	<b>Investimento</b>	<b>Contributo</b>
15	1.804,60	176,50

(Importi in migliaia di €)

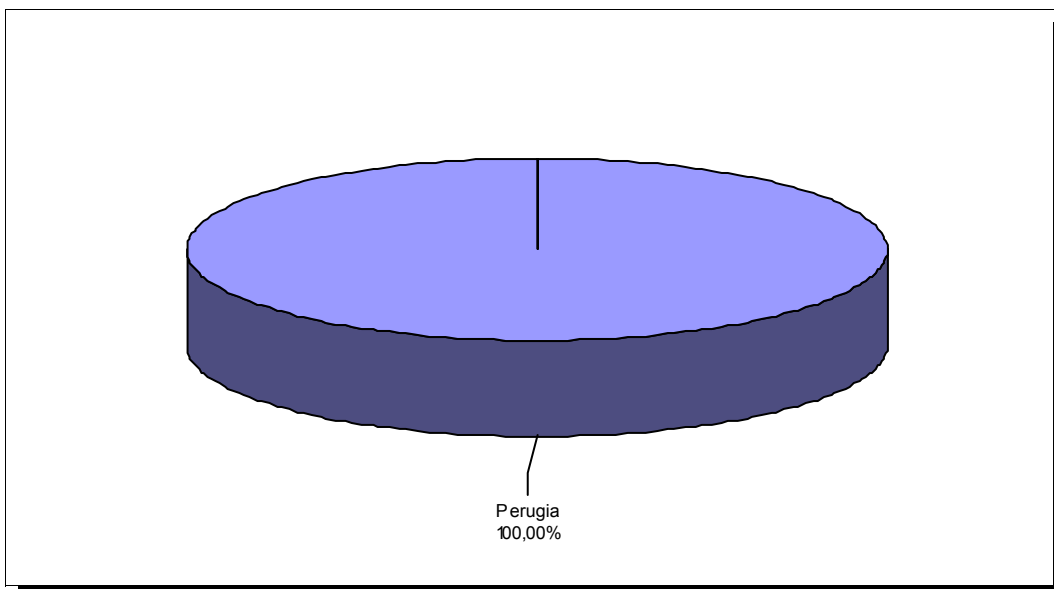
<b>Provincia</b>	<b>N. Op</b>	<b>% sul tot</b>	<b>Investimento</b>	<b>% sul tot</b>	<b>Contributo</b>	<b>% sul tot</b>
Perugia	15	100,00%	1.804,60	100,00%	176,50	100,00%

UMBRIA  
Legge 1329/65  
Periodo di riferimento: I trimestre 2010  
(raggruppamento per provincia)

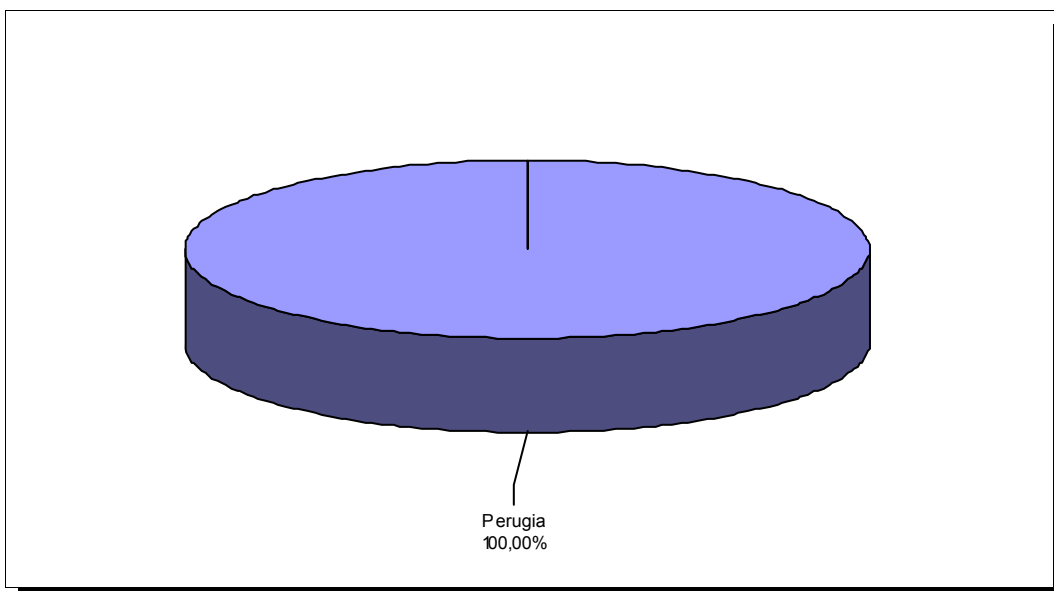
NUMERO OPERAZIONI ACCOLTE



INVESTIMENTO AMMESSO



CONTRIBUTO CONCESSO



**UMBRIA****Legge 1329/65 decambializzata**

Periodo di riferimento: I trimestre 2010

Raggruppamento per provincia**TOTALE REGIONALE**

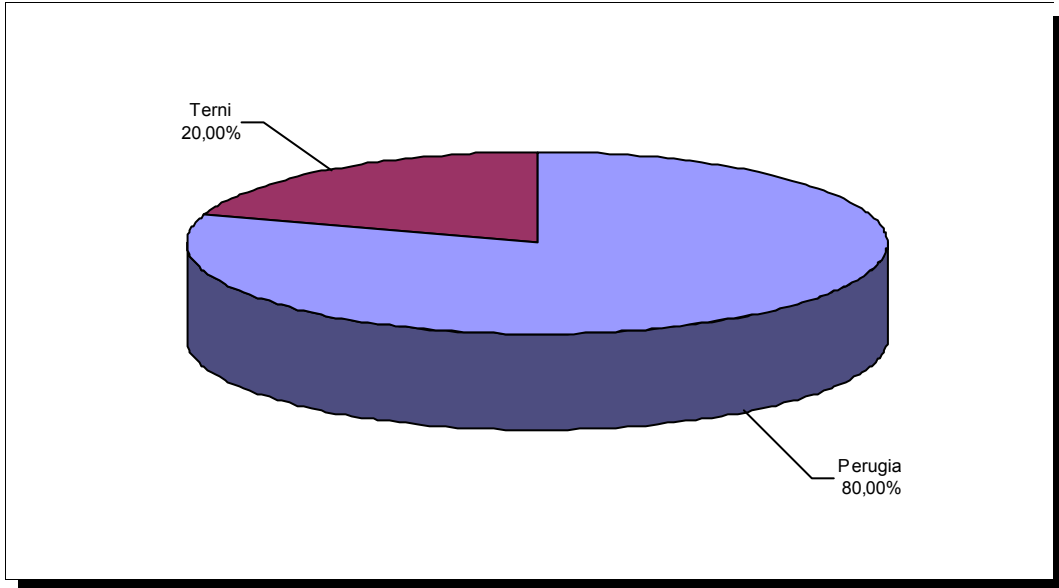
<b>N. Op</b>	<b>Investimento</b>	<b>Contributo</b>
<b>25</b>	<b>6.134,70</b>	<b>564,81</b>

(Importi in migliaia di €)

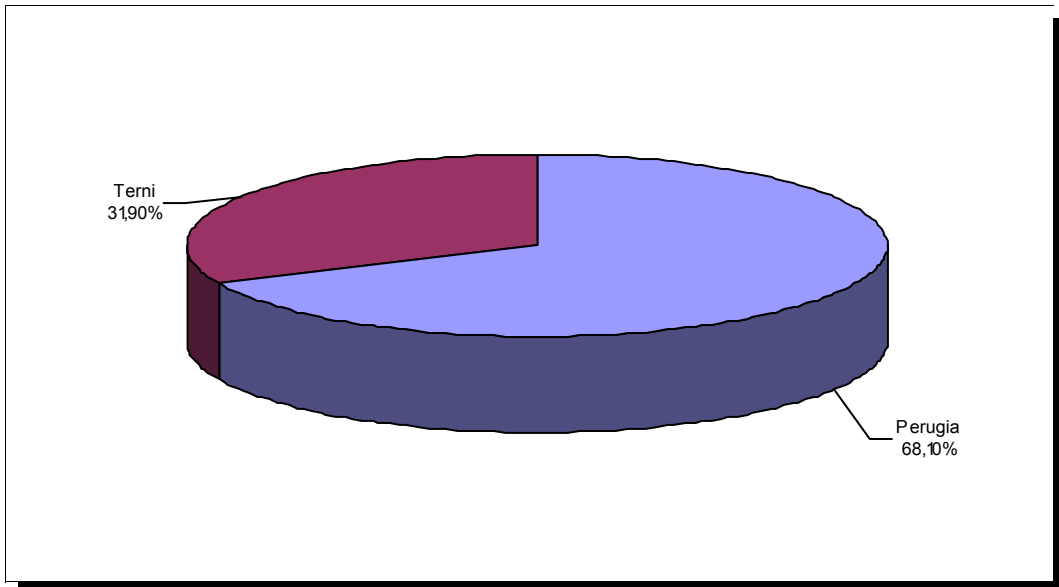
<b>Provincia</b>	<b>N. Op</b>	<b>% sul tot</b>	<b>Investimento</b>	<b>% sul tot</b>	<b>Contributo</b>	<b>% sul tot</b>
<b>Perugia</b>	<b>20</b>	<b>80,00%</b>	<b>4.177,77</b>	<b>68,10%</b>	<b>328,58</b>	<b>58,18%</b>
<b>Terni</b>	<b>5</b>	<b>20,00%</b>	<b>1.956,94</b>	<b>31,90%</b>	<b>236,22</b>	<b>41,82%</b>

UMBRIA  
Legge 1329/65 decambializzata  
Periodo di riferimento: I trimestre 2010  
(raggruppamento per provincia)

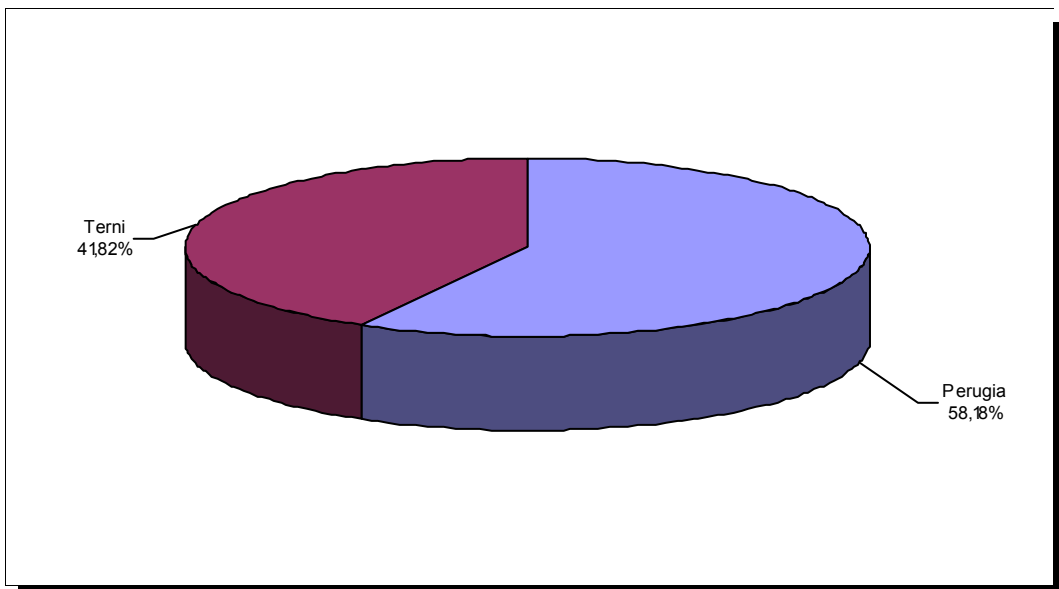
NUMERO OPERAZIONI ACCOLTE



INVESTIMENTO AMMESSO



CONTRIBUTO CONCESSO



**UMBRIA**  
**Legge 1329/65**

Periodo di riferimento: I trimestre 2008

Raggruppamento per provincia

**TOTALE REGIONALE**

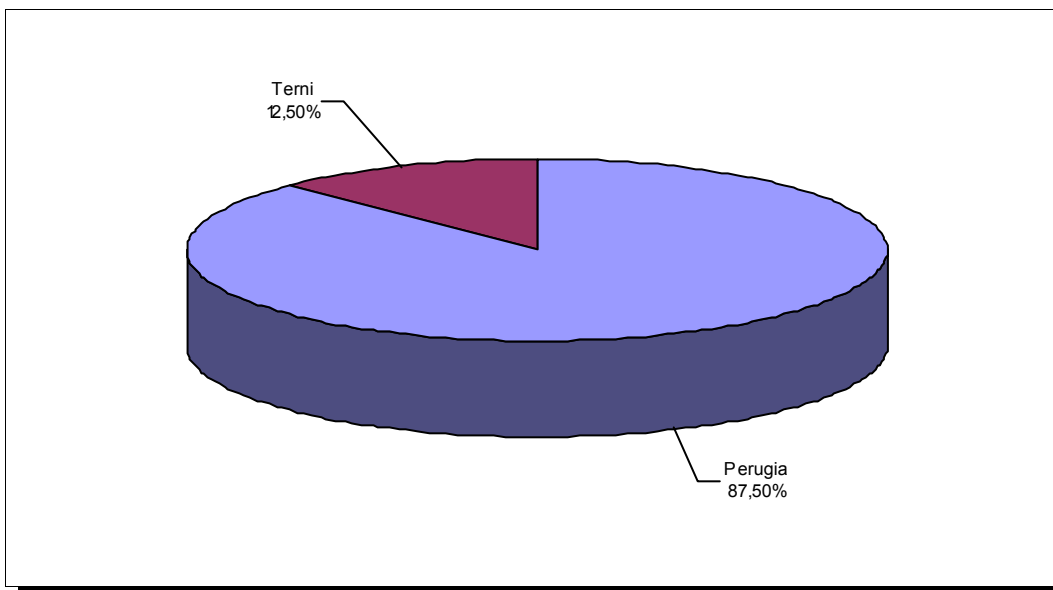
<b>N. Op</b>	<b>Investimento</b>	<b>Contributo</b>
<b>40</b>	<b>5.616,25</b>	<b>783,27</b>

(Importi in migliaia di €)

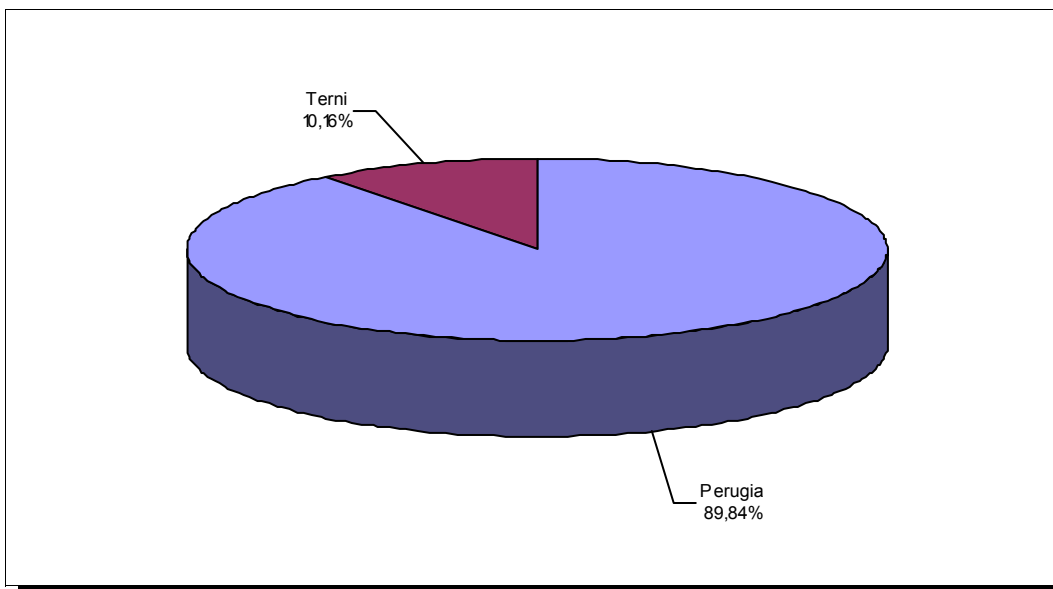
<b>Provincia</b>	<b>N. Op</b>	<b>% sul tot</b>	<b>Investimento</b>	<b>% sul tot</b>	<b>Contributo</b>	<b>% sul tot</b>
<b>Perugia</b>	<b>35</b>	<b>87,50%</b>	<b>5.045,50</b>	<b>89,84%</b>	<b>699,47</b>	<b>89,30%</b>
<b>Terni</b>	<b>5</b>	<b>12,50%</b>	<b>570,75</b>	<b>10,16%</b>	<b>83,79</b>	<b>10,70%</b>

UMBRIA  
Legge 1329/65  
Periodo di riferimento: I trimestre 2008  
(raggruppamento per provincia)

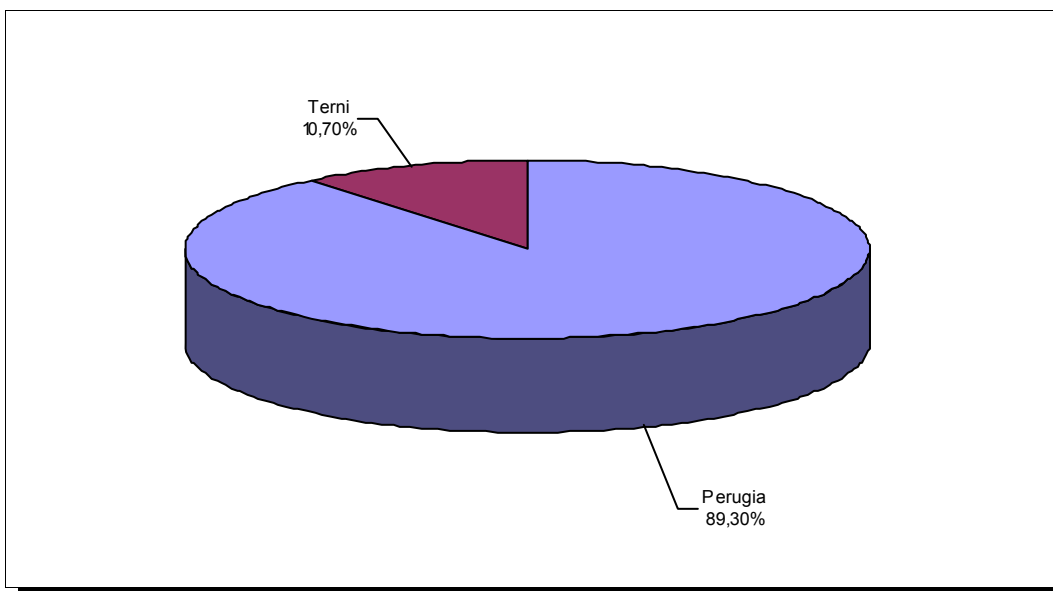
NUMERO OPERAZIONI ACCOLTE



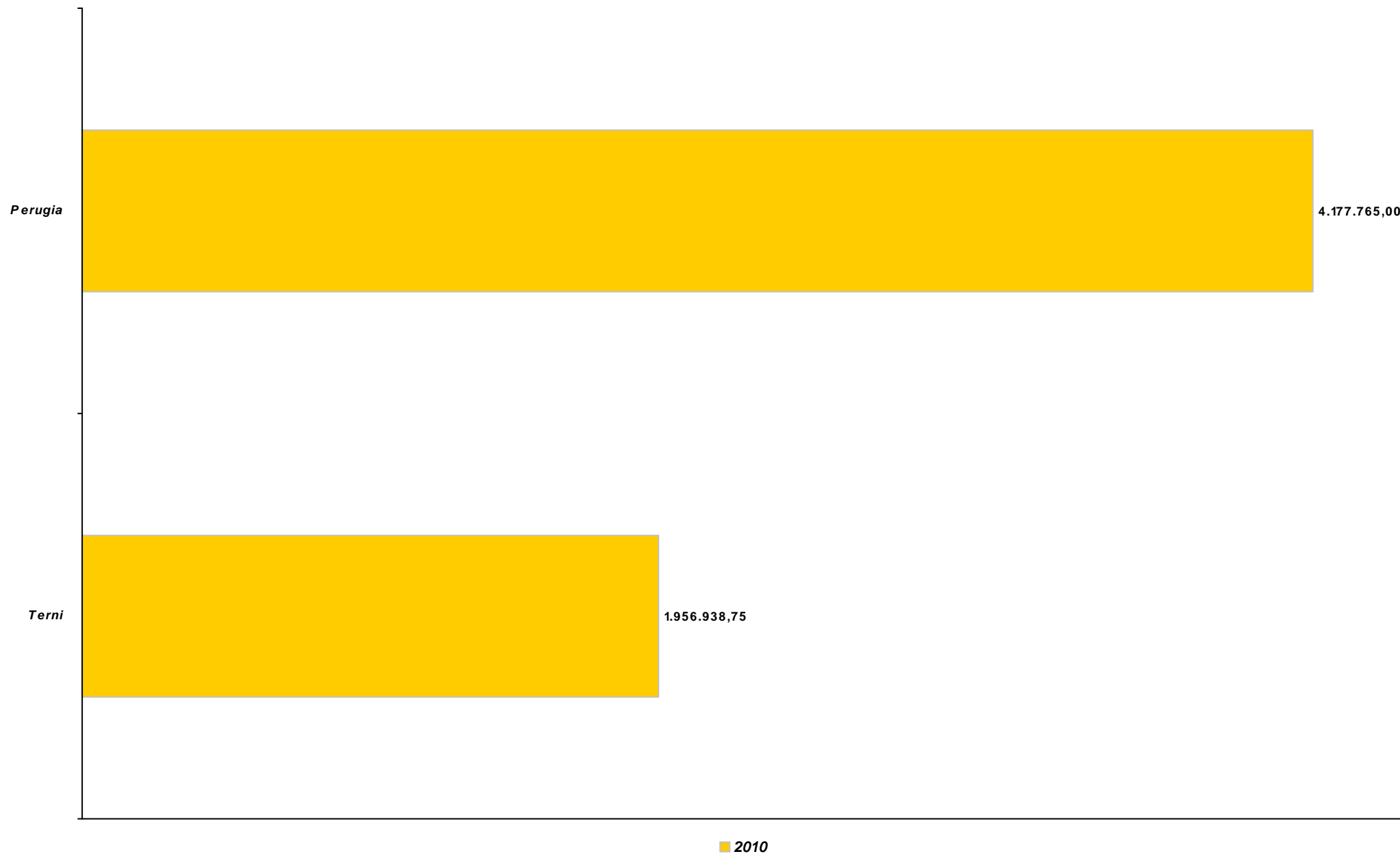
INVESTIMENTO AMMESSO



CONTRIBUTO CONCESSO

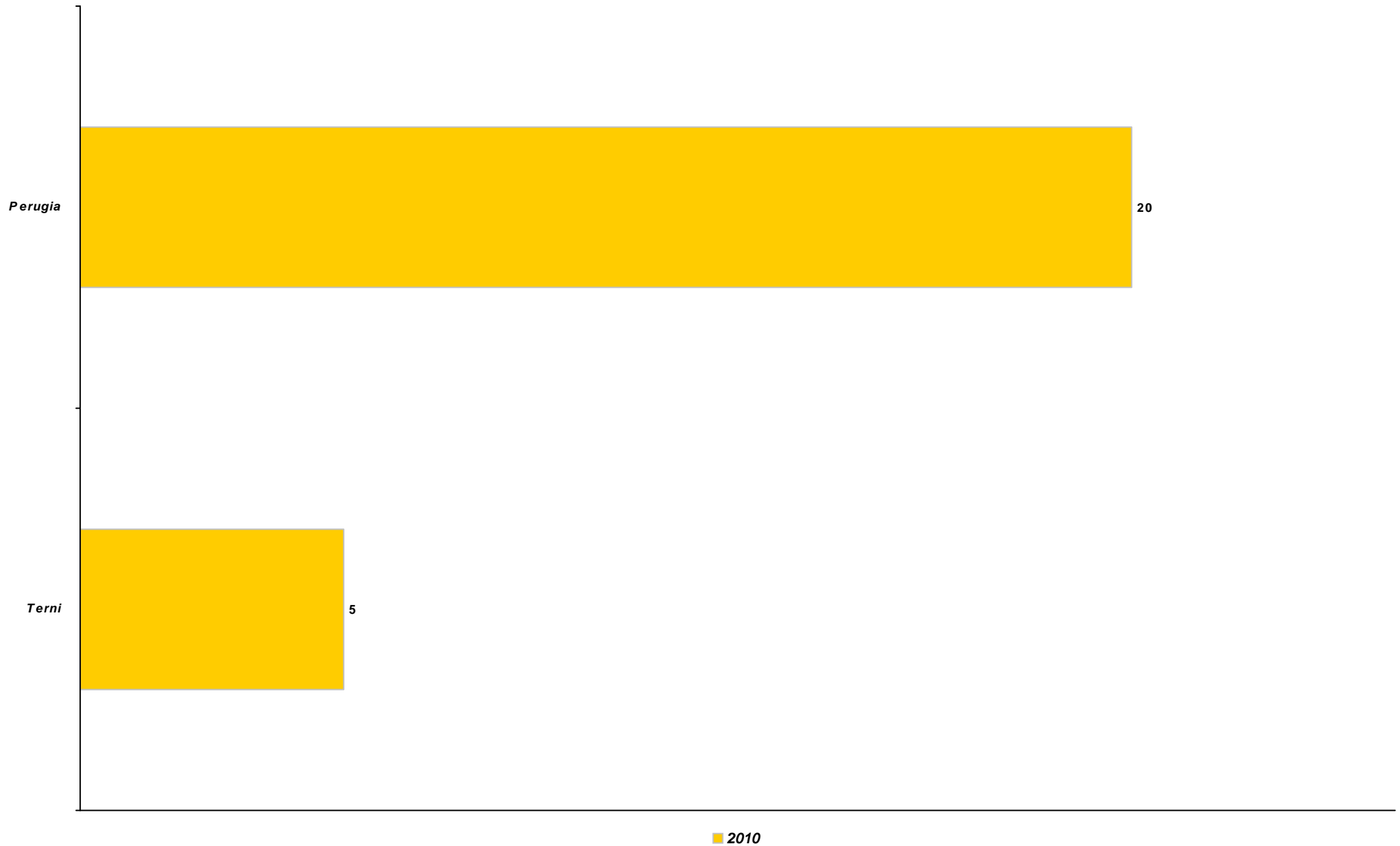


**UMBRIA**  
**Legge 1329/65 decambializzata**  
**Investimento per provincia**  
**Andamento I trimestre 2008/2010**

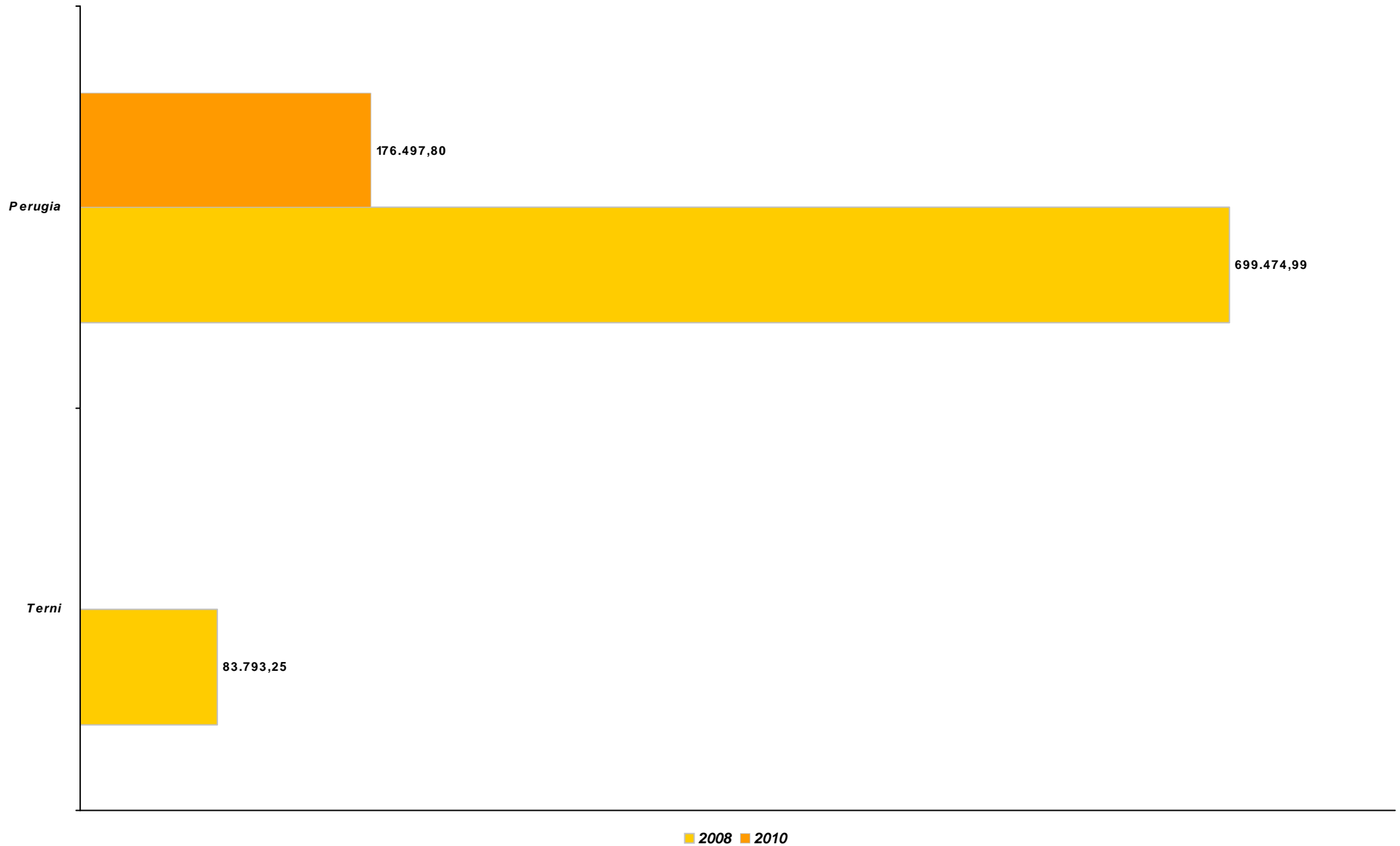


**UMBRIA**

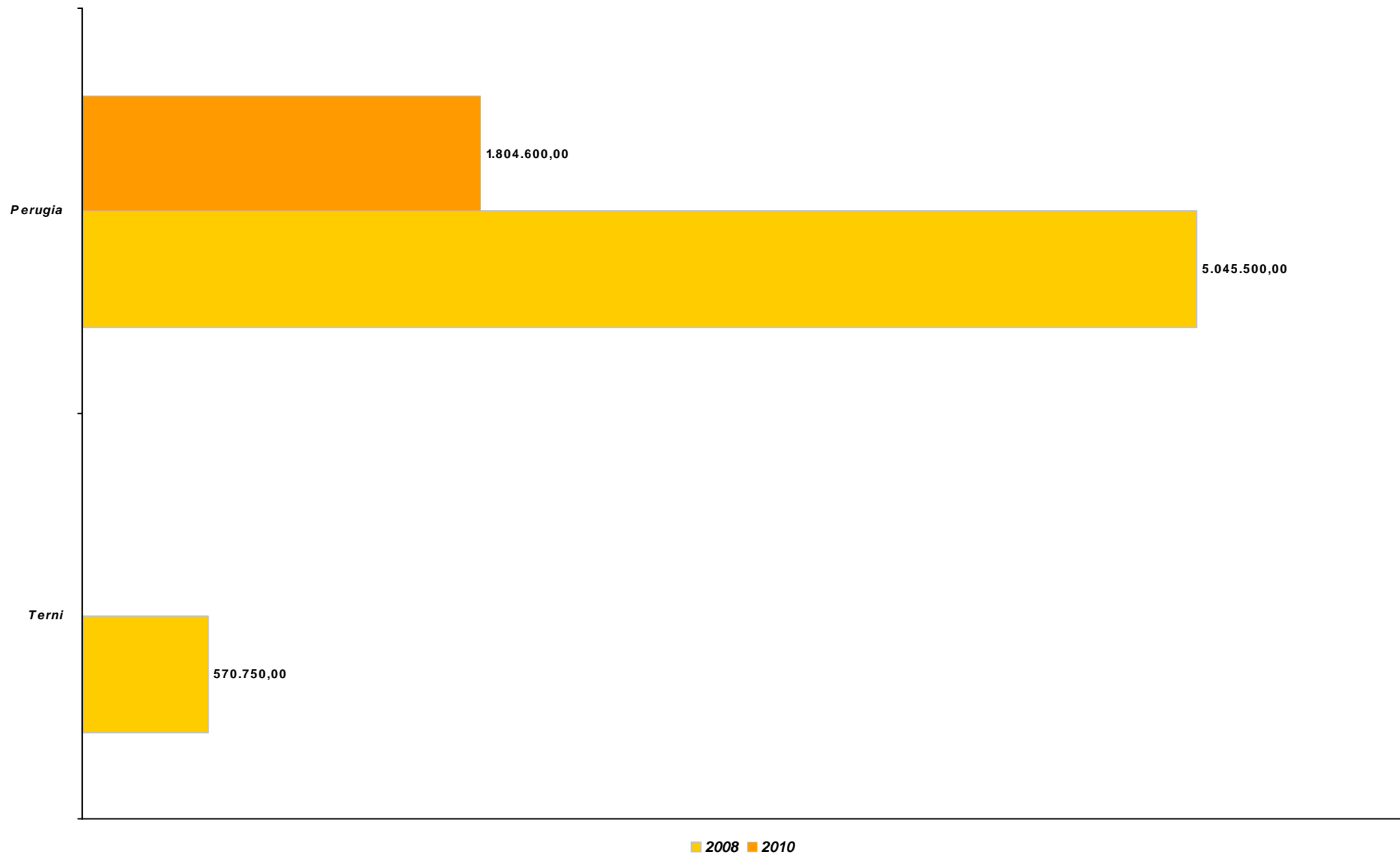
**Legge 1329/65 decambializzata**  
**Numero domande per provincia**  
**Andamento I trimestre 2008/2010**



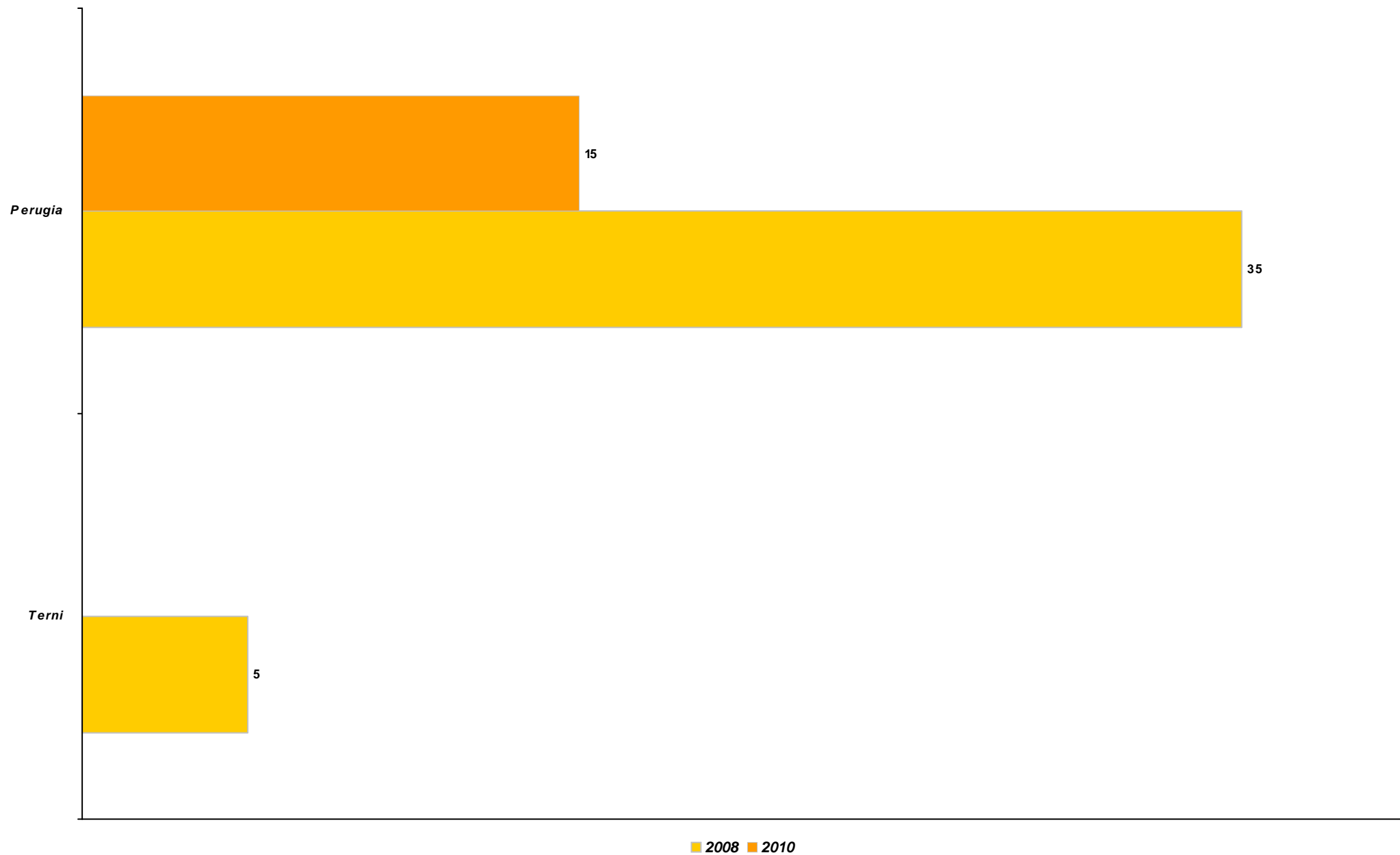
UMBRIA  
Legge 1329/65  
Contributo per provincia  
Andamento I trimestre 2008/2010



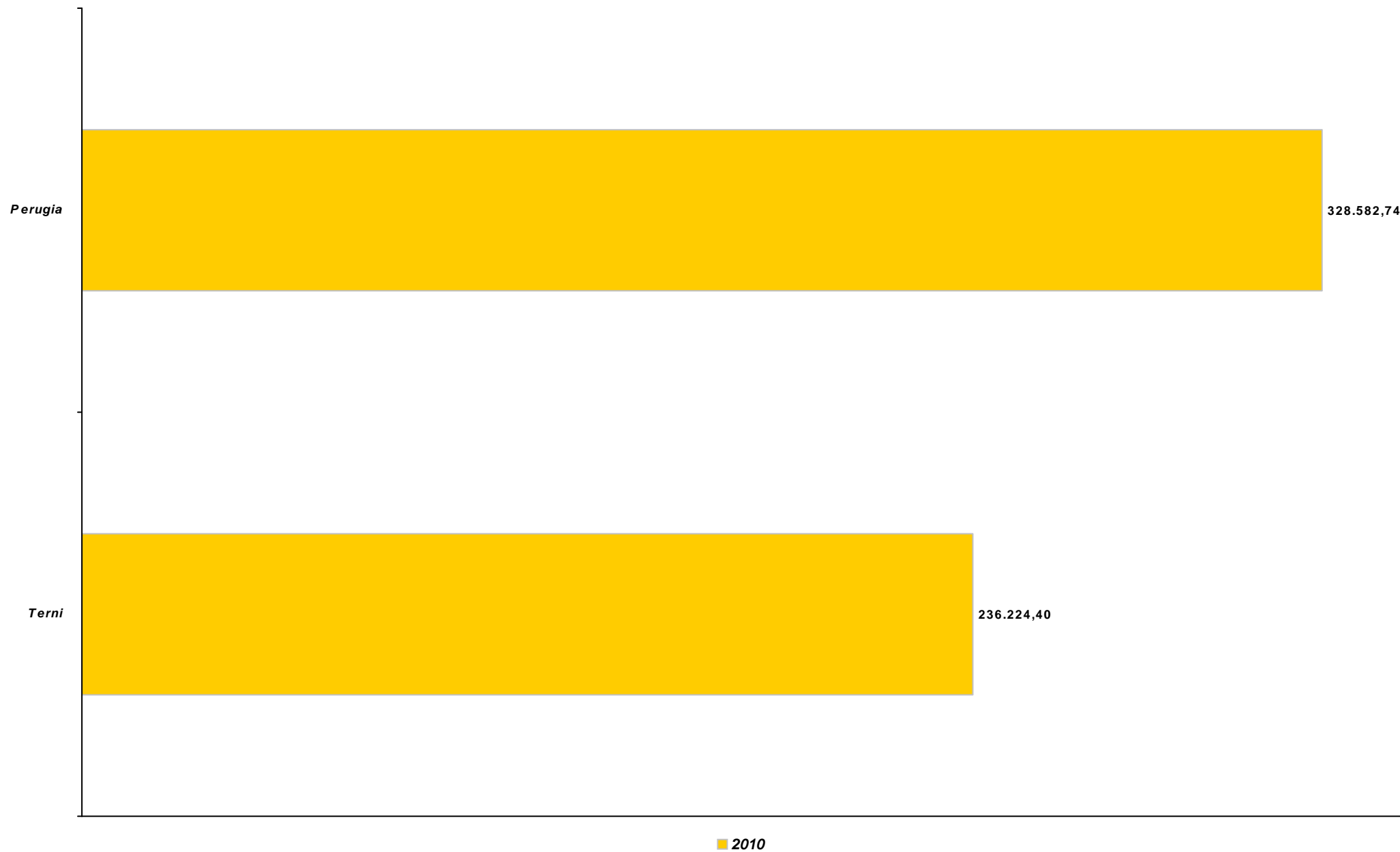
UMBRIA  
Legge 1329/65  
Investimento per provincia  
Andamento I trimestre 2008/2010



UMBRIA  
Legge 1329/65  
Numero domande per provincia  
Andamento I trimestre 2008/2010



**UMBRIA**  
**Legge 1329/65 decambializzata**  
**Contributo per provincia**  
**Andamento I trimestre 2008/2010**



**UMBRIA****Legge 598/94 (classica e ricerca)**

Periodo di riferimento: 2008 - 2010

Raggruppamento per anno**TOTALE REGIONALE**

<b>N. op. accolte</b>
<b>378</b>

<b>Investimento ammesso</b>
<b>113.441,82</b>

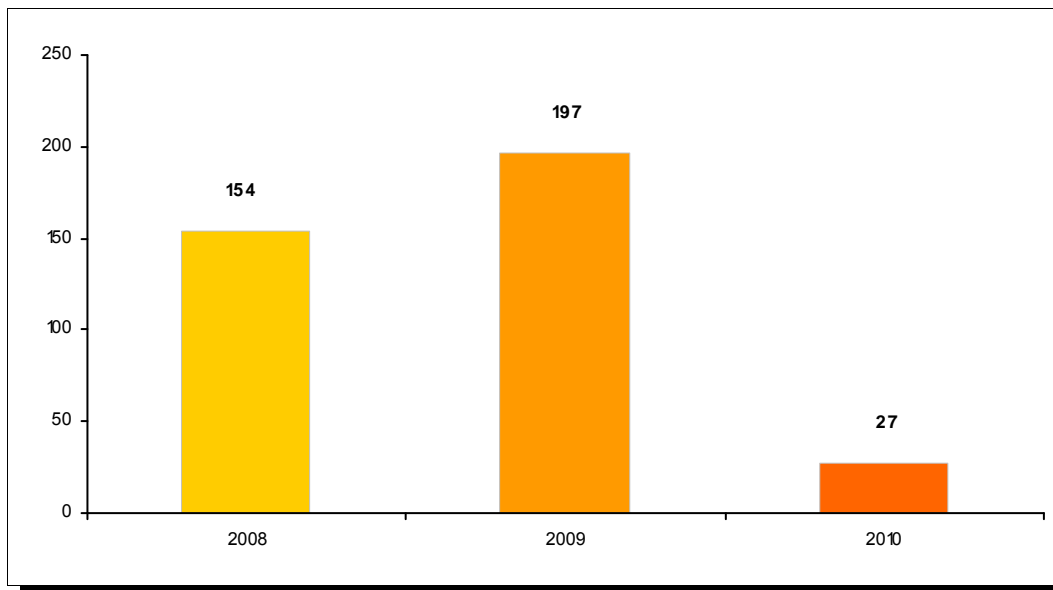
<b>Contributo concesso</b>
<b>38.233,56</b>

(Importi in migliaia di €)

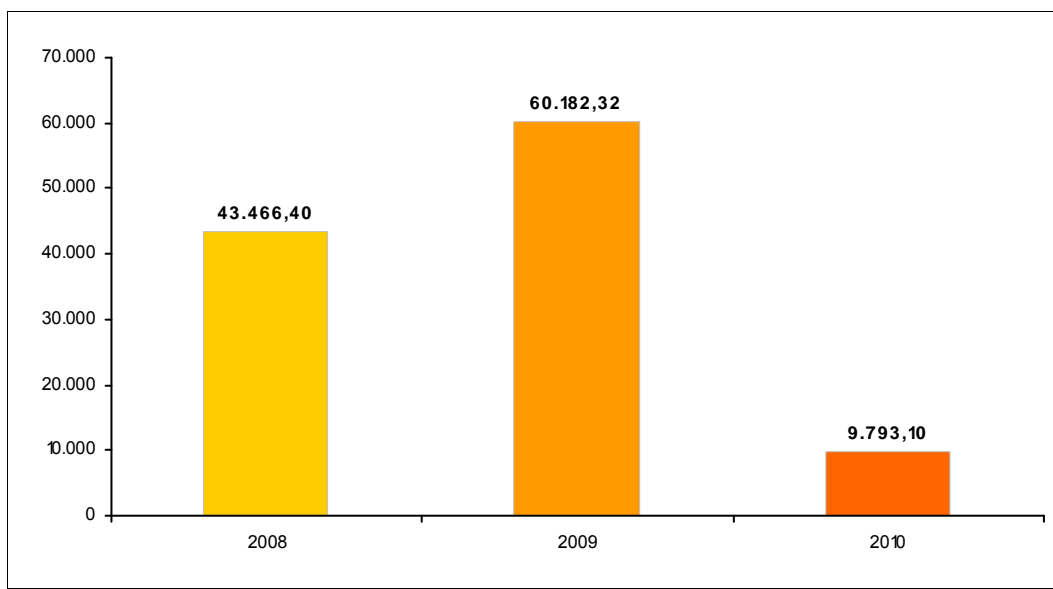
<b>Anno</b>	<b>N. op. accolte</b>	<b>% sul tot</b>	<b>Investimento ammesso</b>	<b>% sul tot</b>	<b>Contributo concesso</b>	<b>% sul tot</b>
2008	154	40,74%	43.466,40	38,32%	15.736,02	41,16%
2009	197	52,12%	60.182,32	53,05%	21.611,54	56,53%
2010	27	7,14%	9.793,10	8,63%	885,99	2,32%

**UMBRIA**  
**Legge 598/94 (classica e ricerca)**  
**(riepilogo per anno)**

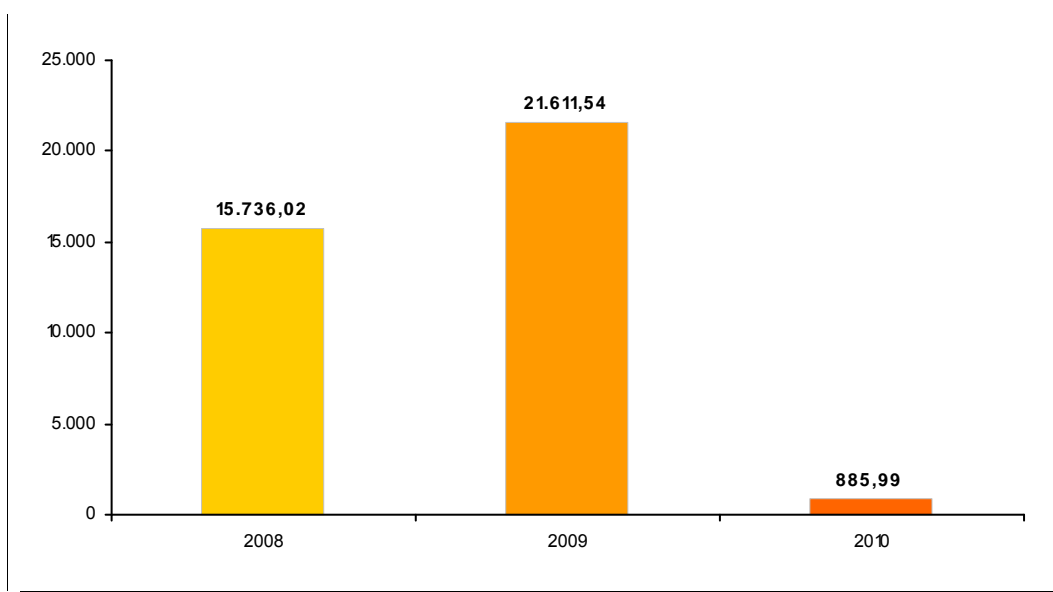
**NUMERO OPERAZIONI ACCOLTE**



**INVESTIMENTO AMMESSO (importi in migliaia di €)**



**CONTRIBUTO CONCESSO (importi in migliaia di €)**



**UMBRIA****Legge 598/94 (classica e ricerca)**

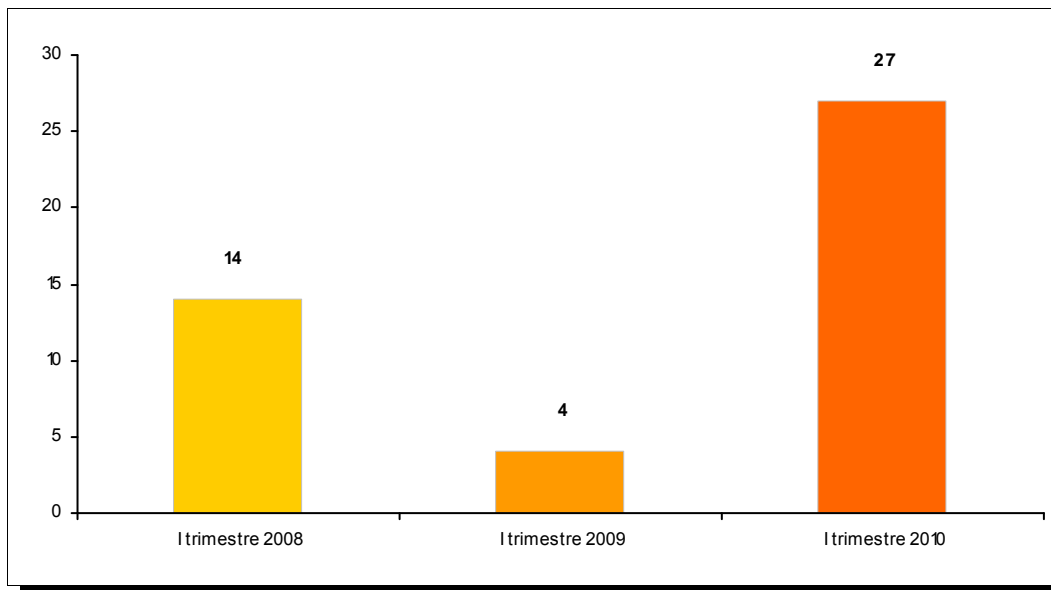
Periodo di riferimento: 2008 - 2010

Raggruppamento per trimestre

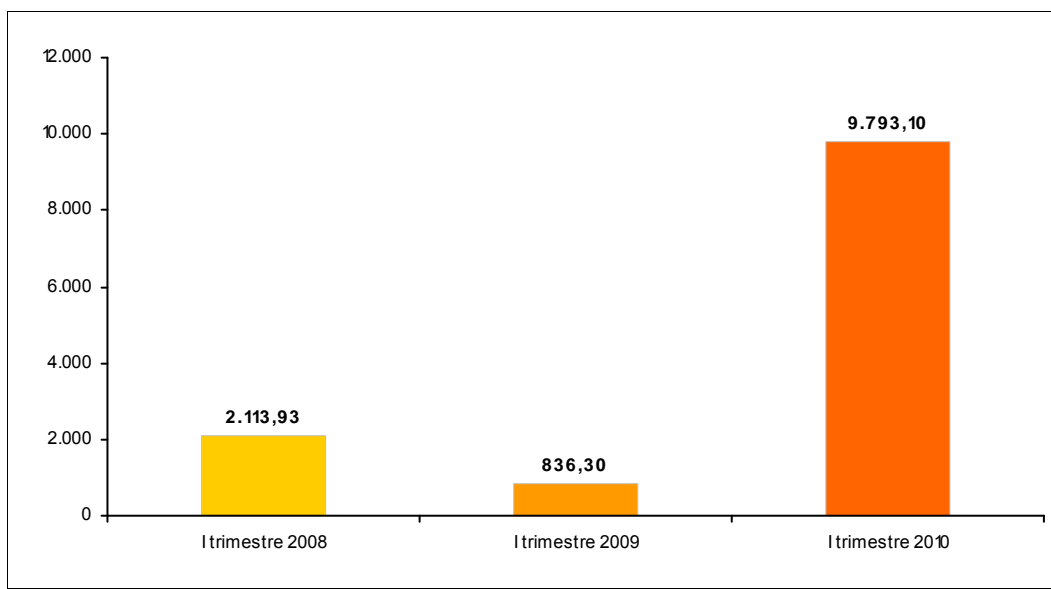
<b>Anno</b>	<b>N. op. accolte</b>	<b>Investimento ammesso</b>	<b>Contributo concesso</b>
I trimestre 2008	14	2.113,93	362,83
I trimestre 2009	4	836,30	327,86
I trimestre 2010	27	9.793,10	885,99

**UMBRIA**  
**Legge 598/94 (classica e ricerca)**  
**(riepilogo per trimestre)**

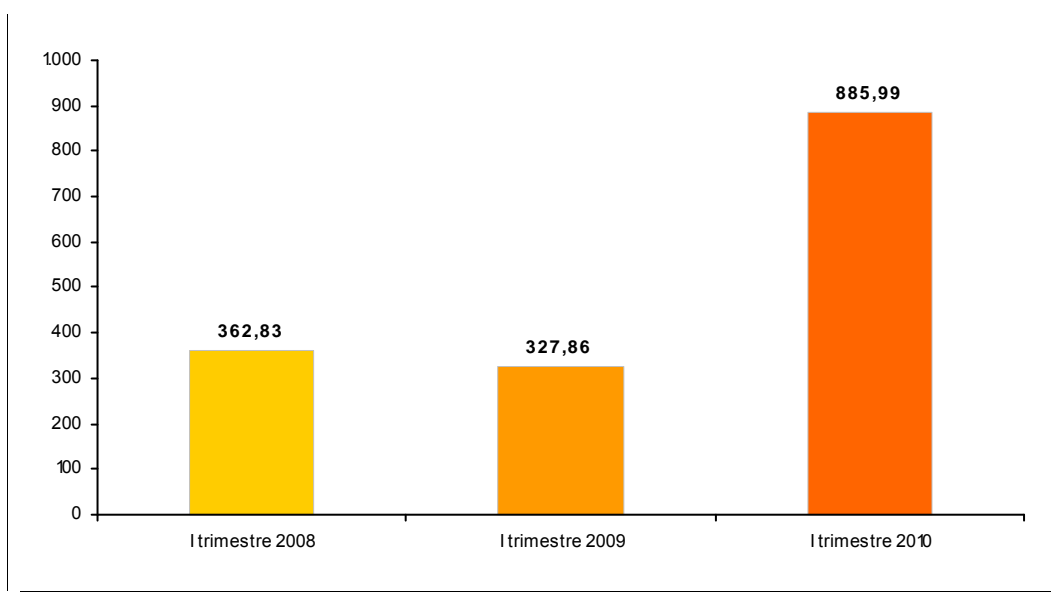
**NUMERO OPERAZIONI ACCOLTE**



**INVESTIMENTO AMMESSO (importi in migliaia di €)**



**CONTRIBUTO CONCESSO (importi in migliaia di €)**



**UMBRIA****Legge 598/94**

Periodo di riferimento: I trimestre 2010

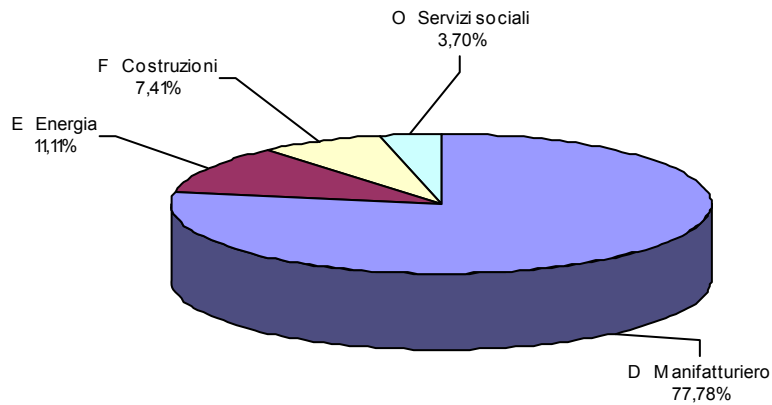
Raggruppamento per settore merceologico di attività**TOTALE REGIONALE****N. Op****27****Investimento****9.793,10****Contributo****885,99**

(Importi in migliaia di €)

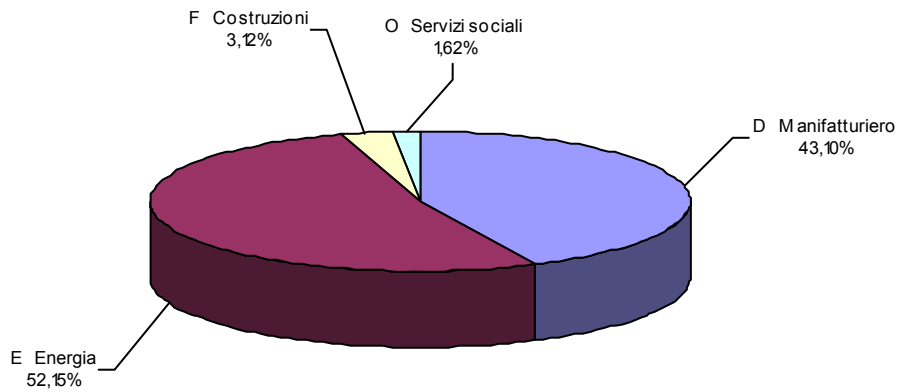
<b>Settore di attività</b>	<b>Dim</b>	<b>N. Op</b>	<b>% sul tot</b>	<b>Investimento</b>	<b>% sul tot</b>	<b>Contributo</b>	<b>% sul tot</b>
D Manifatturiero		<b>21</b>	<b>77,78%</b>	<b>4.221,10</b>	<b>43,10%</b>	<b>452,81</b>	<b>51,11%</b>
	M	8	38,10%	1.859,00	44,04%	156,45	34,55%
	P	13	61,90%	2.362,10	55,96%	296,36	65,45%
E Energia		<b>3</b>	<b>11,11%</b>	<b>5.107,49</b>	<b>52,15%</b>	<b>395,86</b>	<b>44,68%</b>
	P	3	100,00%	5.107,49	100,00%	395,86	100,00%
F Costruzioni		<b>2</b>	<b>7,41%</b>	<b>305,80</b>	<b>3,12%</b>	<b>25,42</b>	<b>2,87%</b>
	P	2	100,00%	305,80	100,00%	25,42	100,00%
O Servizi sociali		<b>1</b>	<b>3,70%</b>	<b>158,70</b>	<b>1,62%</b>	<b>11,90</b>	<b>1,34%</b>
	M	1	100,00%	158,70	100,00%	11,90	100,00%

UMBRIA  
Legge 598/94  
Periodo di riferimento: I trimestre 2010  
(raggruppamento per attività)

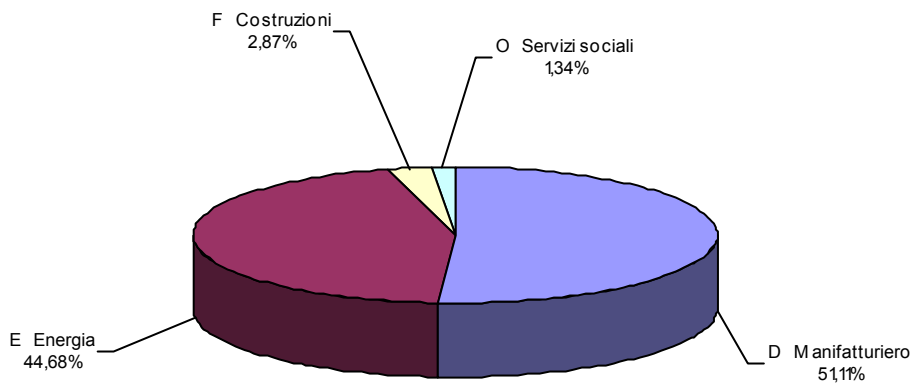
NUMERO OPERAZIONI ACCOLTE



INVESTIMENTO AMMESSO



CONTRIBUTO CONCESSO



**UMBRIA****Legge 598/94**

Periodo di riferimento: I trimestre 2008

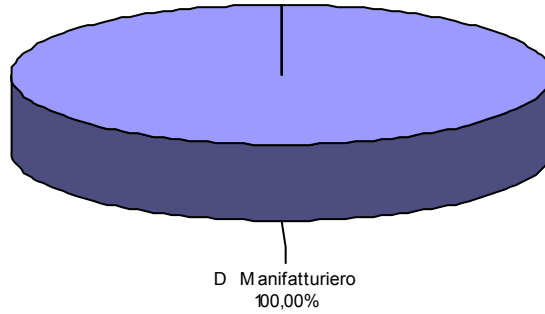
Raggruppamento per settore merceologico di attività**TOTALE REGIONALE****N. Op****14****Investimento****2.113,93****Contributo****362,83**

(Importi in migliaia di €)

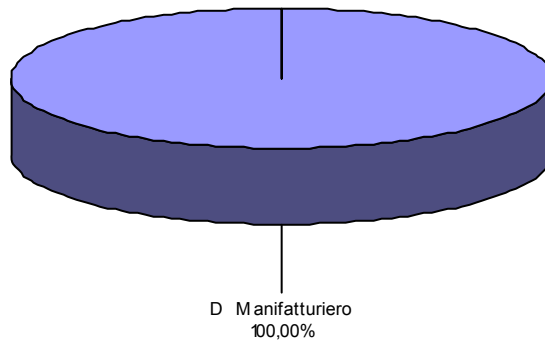
<b>Settore di attività</b>	<b>Dim</b>	<b>N. Op</b>	<b>% sul tot</b>	<b>Investimento</b>	<b>% sul tot</b>	<b>Contributo</b>	<b>% sul tot</b>
D Manifatturiero		<b>14</b>	<b>100,00%</b>	<b>2.113,93</b>	<b>100,00%</b>	<b>362,83</b>	<b>100,00%</b>
	M	6	42,86%	1.167,49	55,23%	170,53	47,00%
	P	8	57,14%	946,44	44,77%	192,30	53,00%

UMBRIA  
Legge 598/94  
Periodo di riferimento: I trimestre 2008  
(raggruppamento per attività)

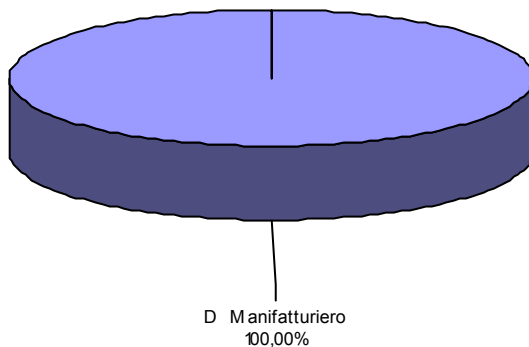
NUMERO OPERAZIONI ACCOLTE



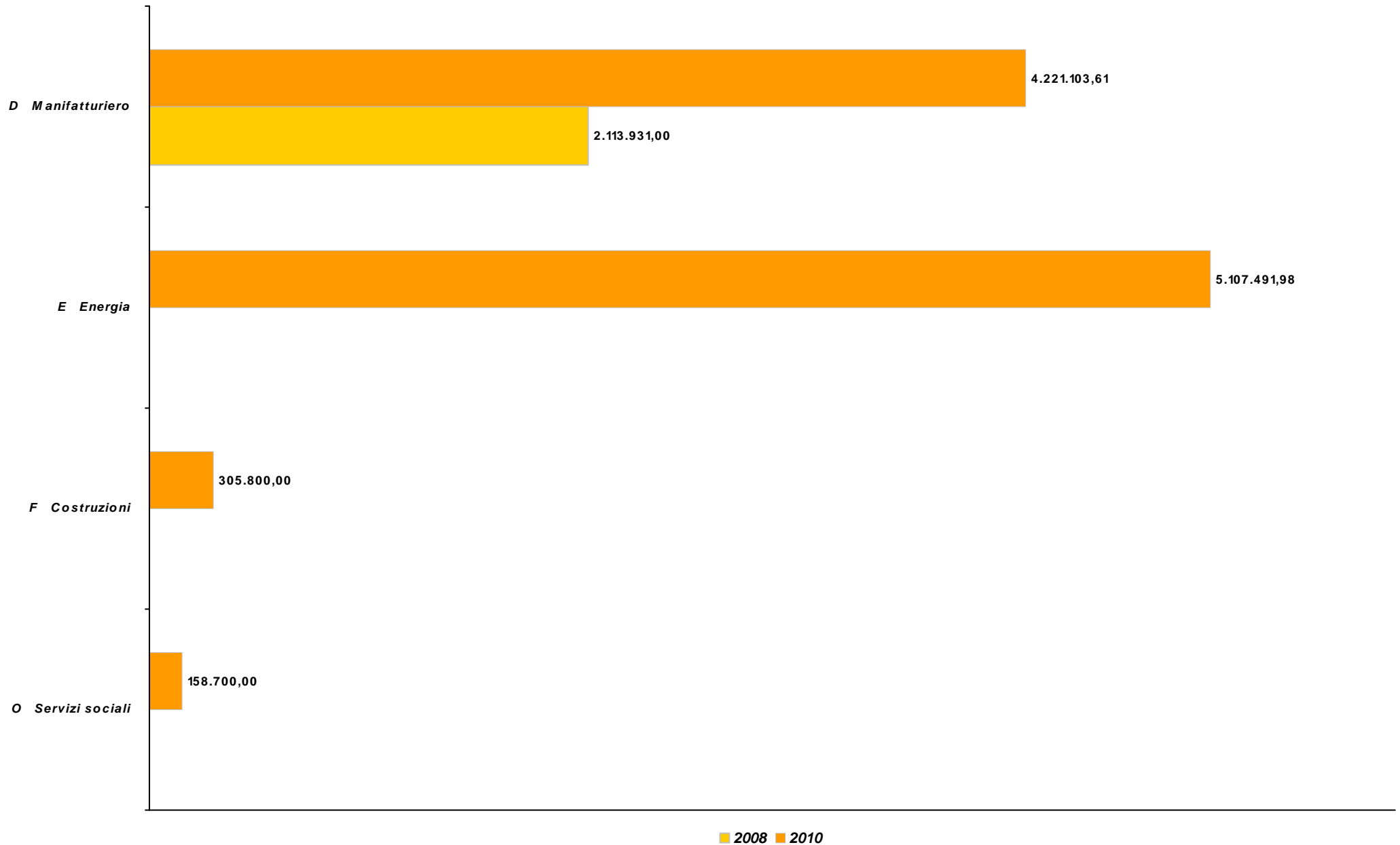
INVESTIMENTO AMMESSO



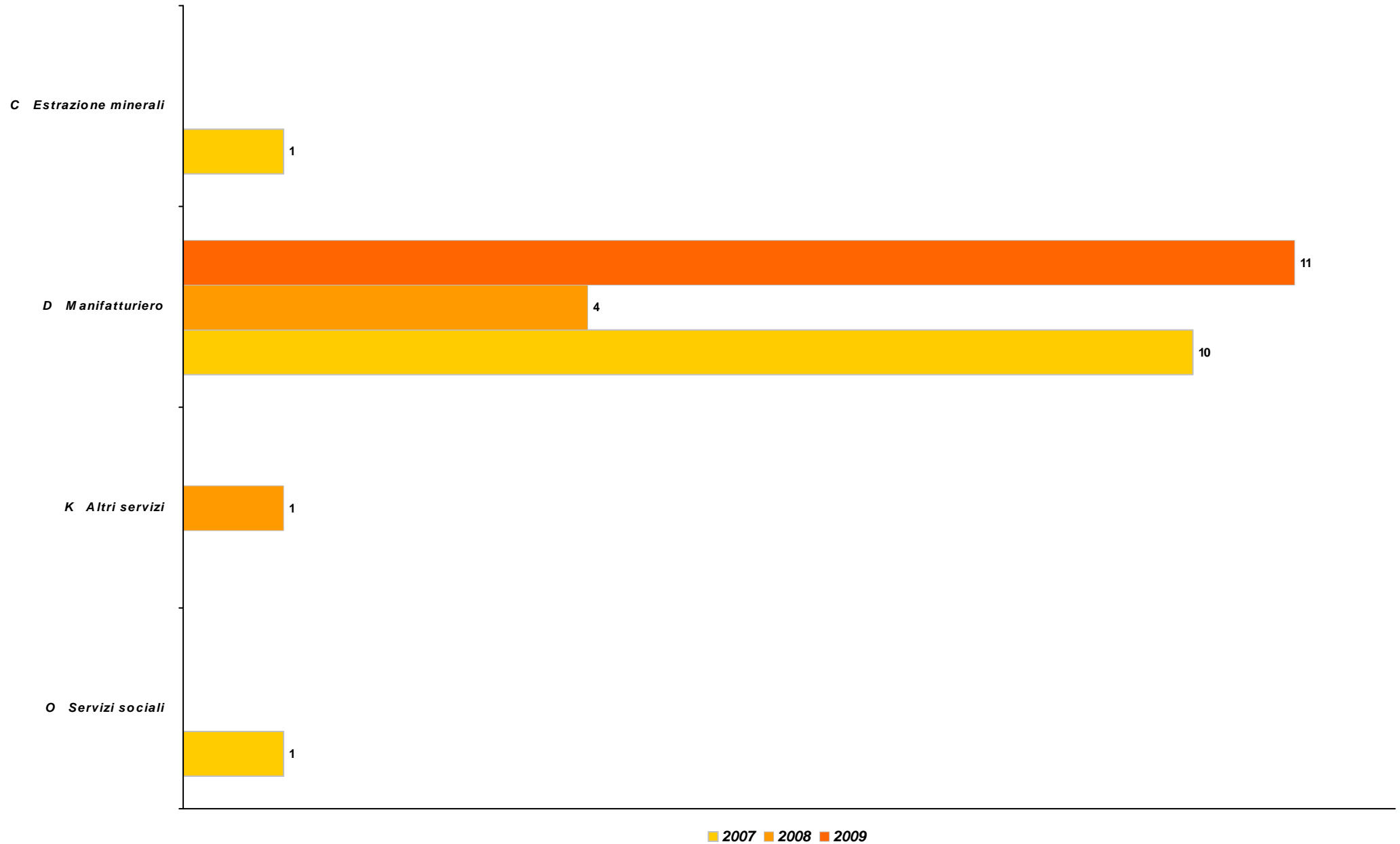
CONTRIBUTO CONCESSO



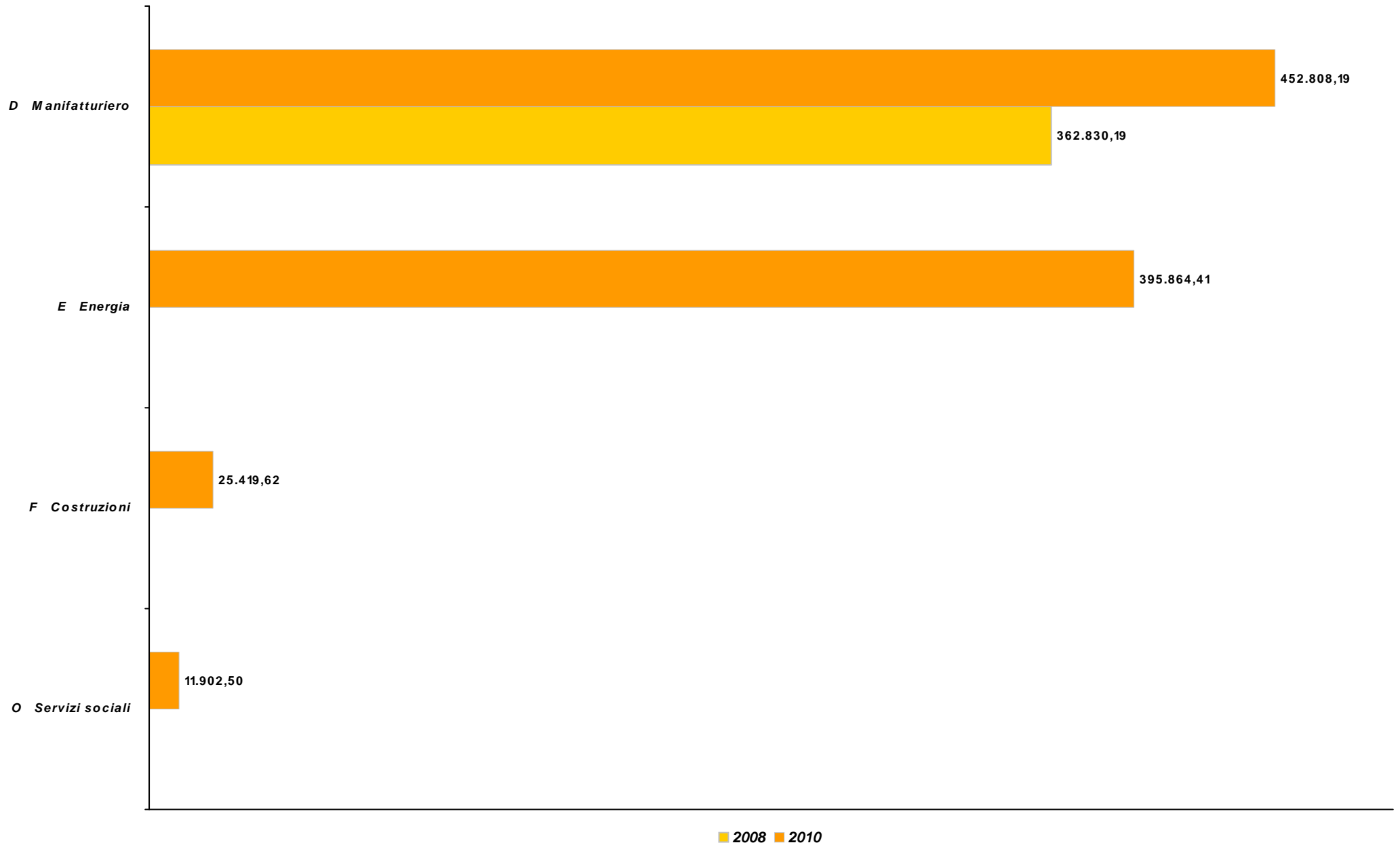
UMBRIA  
Legge 598/94  
Investimento per settore merceologico di attività  
Andamento I trimestre 2008/2010



UMBRIA  
Legge 598/94  
Numero domande per settore merceologico di attività  
Andamento I trimestre 2008/2010



UMBRIA  
Legge 598/94  
Contributo per settore merceologico di attività  
Andamento I trimestre 2008/2010



**UMBRIA**  
**Legge 598/94**

Periodo di riferimento: I trimestre 2010

Raggruppamento per provincia

**TOTALE REGIONALE**

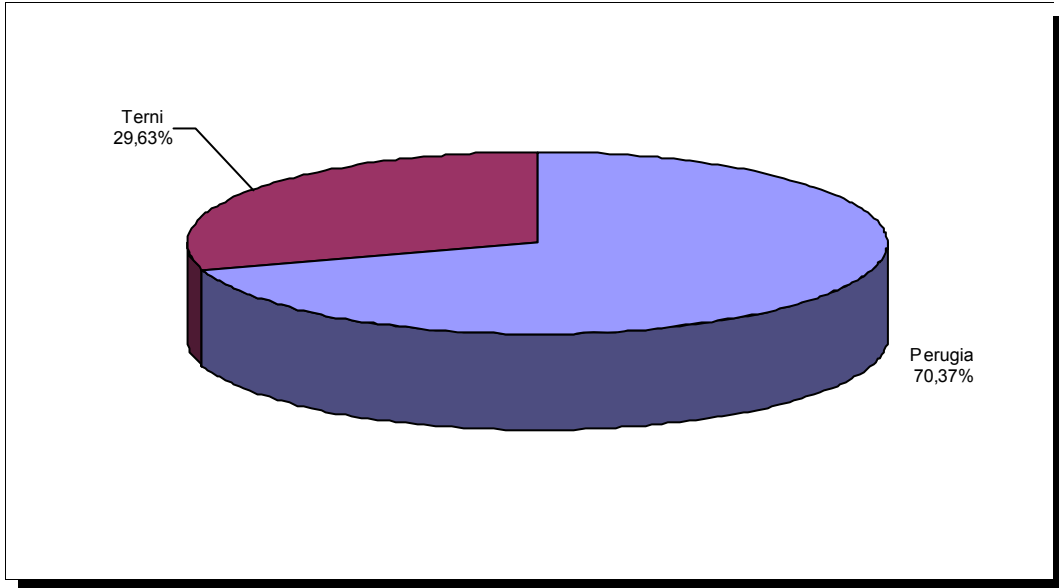
<b>N. Op</b>	<b>Investimento</b>	<b>Contributo</b>
<b>27</b>	<b>9.793,10</b>	<b>885,99</b>

(Importi in migliaia di €)

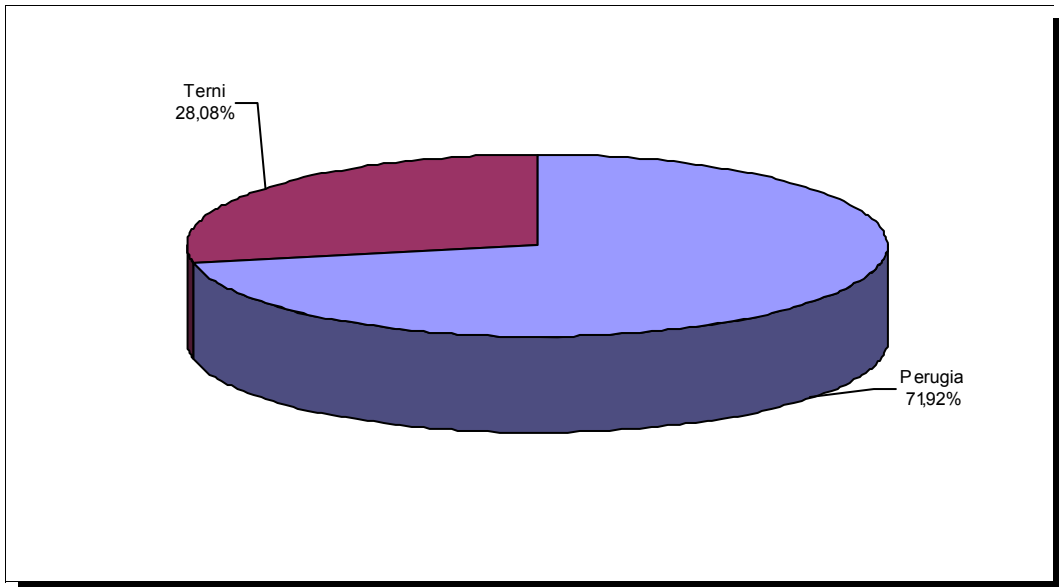
<b>Provincia</b>	<b>N. Op</b>	<b>% sul tot</b>	<b>Investimento</b>	<b>% sul tot</b>	<b>Contributo</b>	<b>% sul tot</b>
<b>Perugia</b>	<b>19</b>	<b>70,37%</b>	<b>7.042,90</b>	<b>71,92%</b>	<b>575,21</b>	<b>64,92%</b>
<b>Terni</b>	<b>8</b>	<b>29,63%</b>	<b>2.750,20</b>	<b>28,08%</b>	<b>310,78</b>	<b>35,08%</b>

UMBRIA  
Legge 598/94  
Periodo di riferimento: I trimestre 2010  
(raggruppamento per provincia)

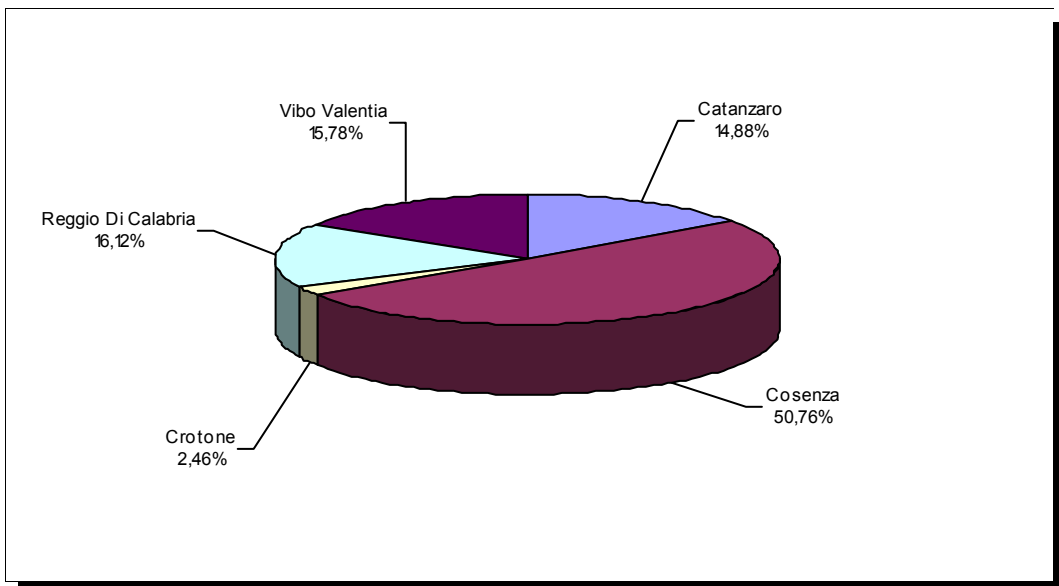
NUMERO OPERAZIONI ACCOLTE



INVESTIMENTO AMMESSO



CONTRIBUTO CONCESSO



**UMBRIA**  
**Legge 598/94**

Periodo di riferimento: I trimestre 2008

Raggruppamento per provincia

**TOTALE REGIONALE**

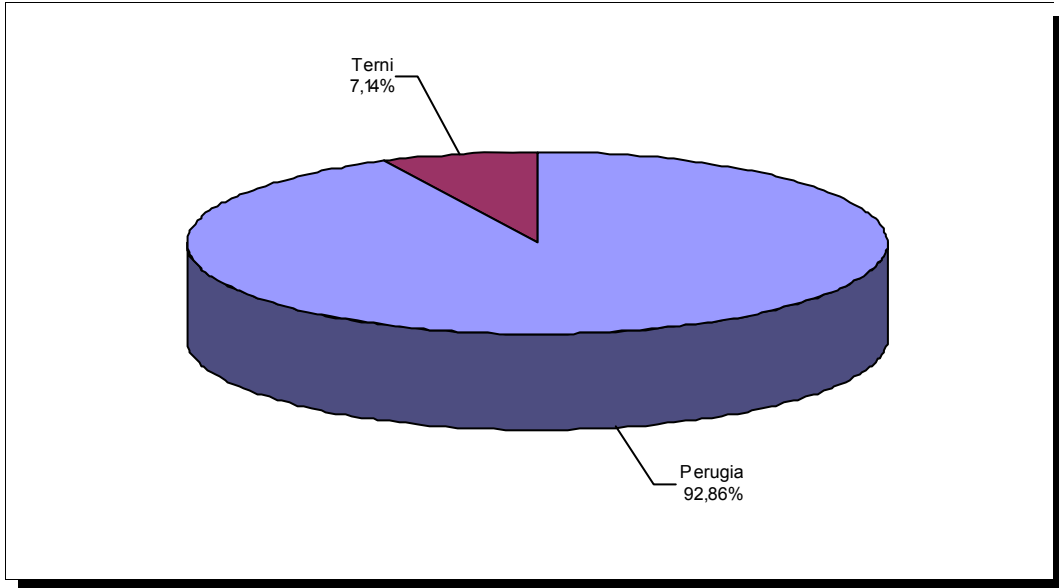
<b>N. Op</b>	<b>Investimento</b>	<b>Contributo</b>
14	2.113,93	362,83

(Importi in migliaia di €)

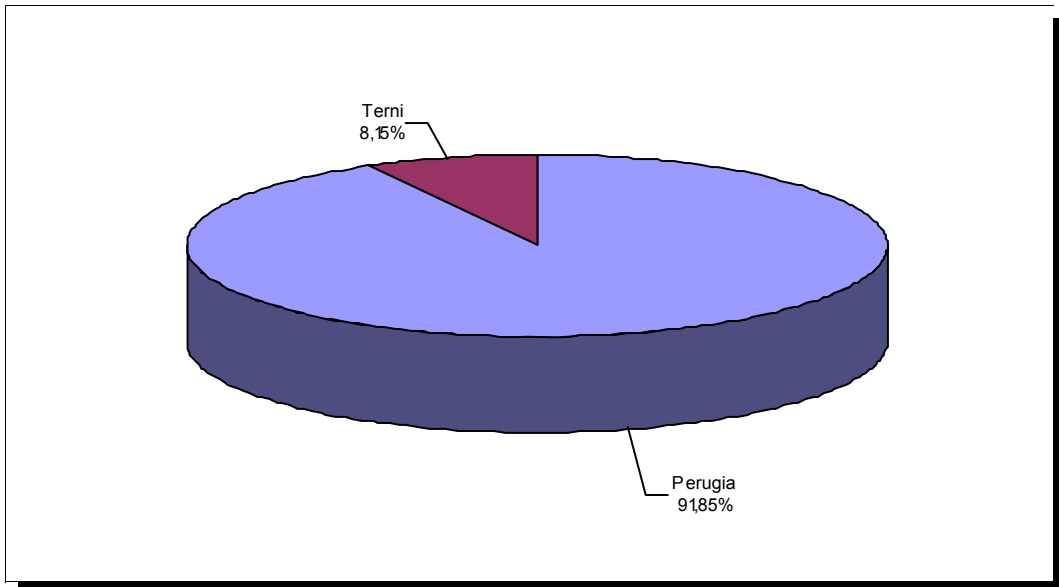
<b>Provincia</b>	<b>N. Op</b>	<b>% sul tot</b>	<b>Investimento</b>	<b>% sul tot</b>	<b>Contributo</b>	<b>% sul tot</b>
Perugia	13	92,86%	1.941,67	91,85%	331,63	91,40%
Terni	1	7,14%	172,26	8,15%	31,20	8,60%

UMBRIA  
Legge 598/94  
Periodo di riferimento: I trimestre 2008  
(raggruppamento per provincia)

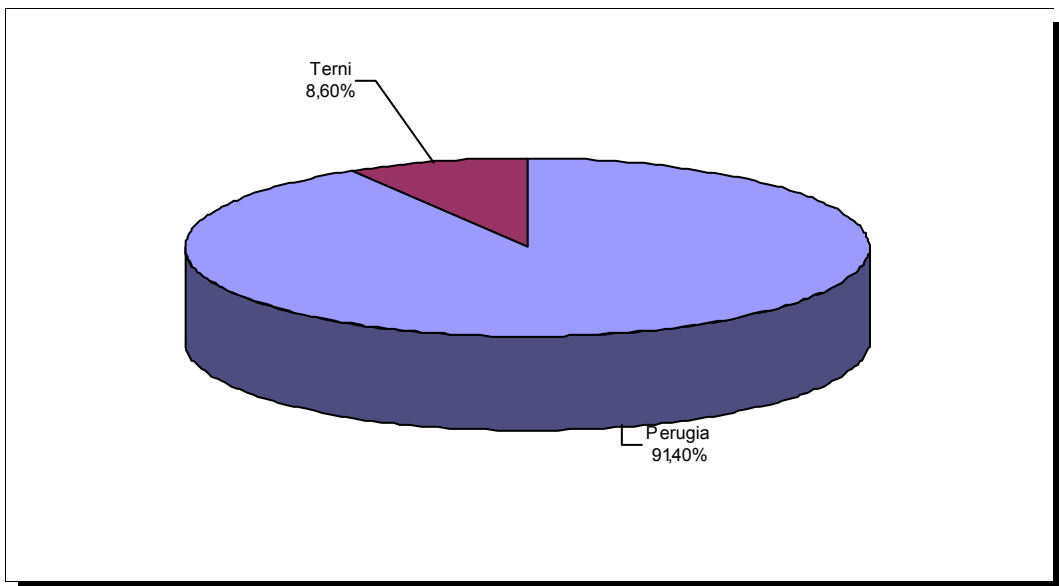
NUMERO OPERAZIONI ACCOLTE



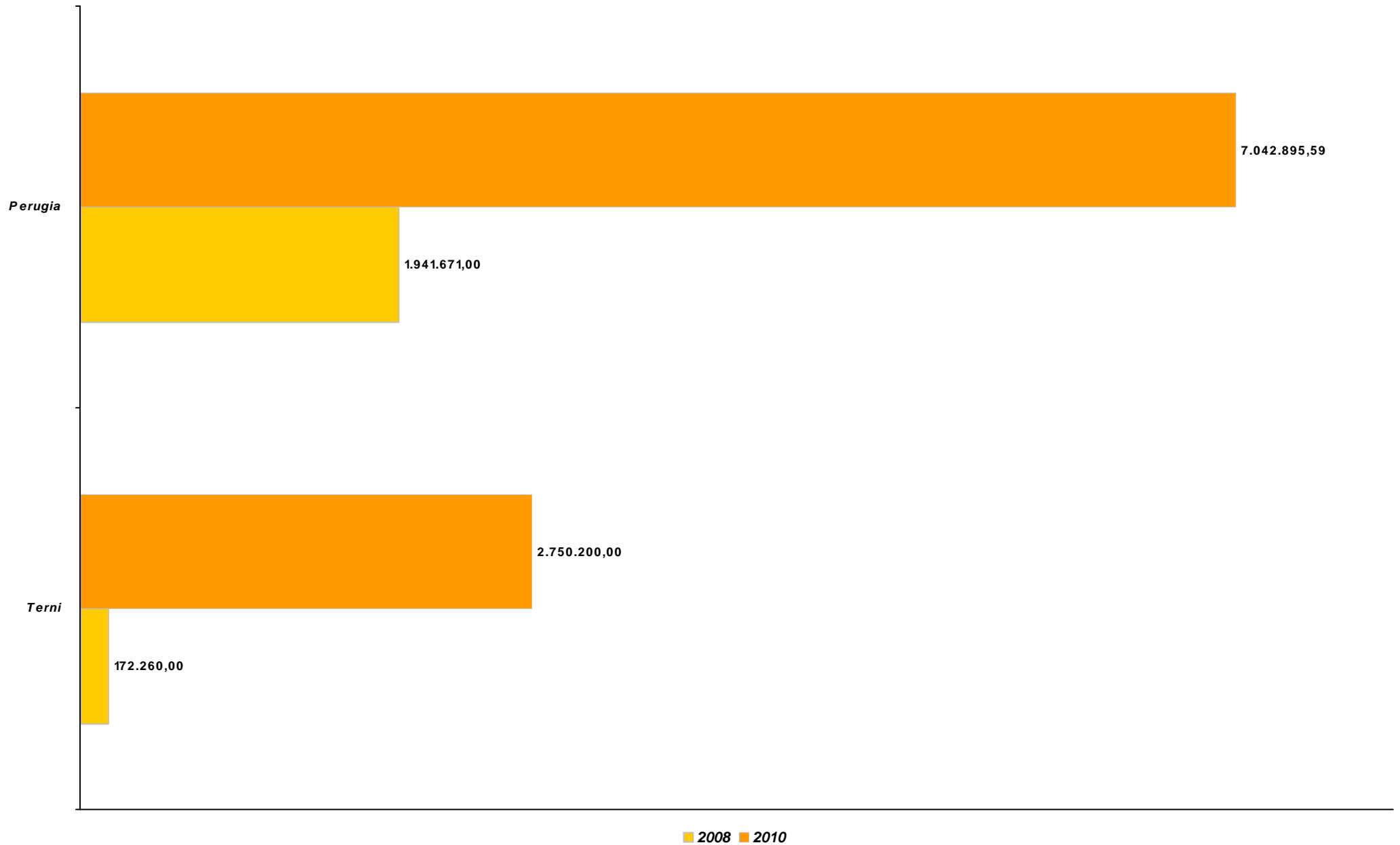
INVESTIMENTO AMMESSO



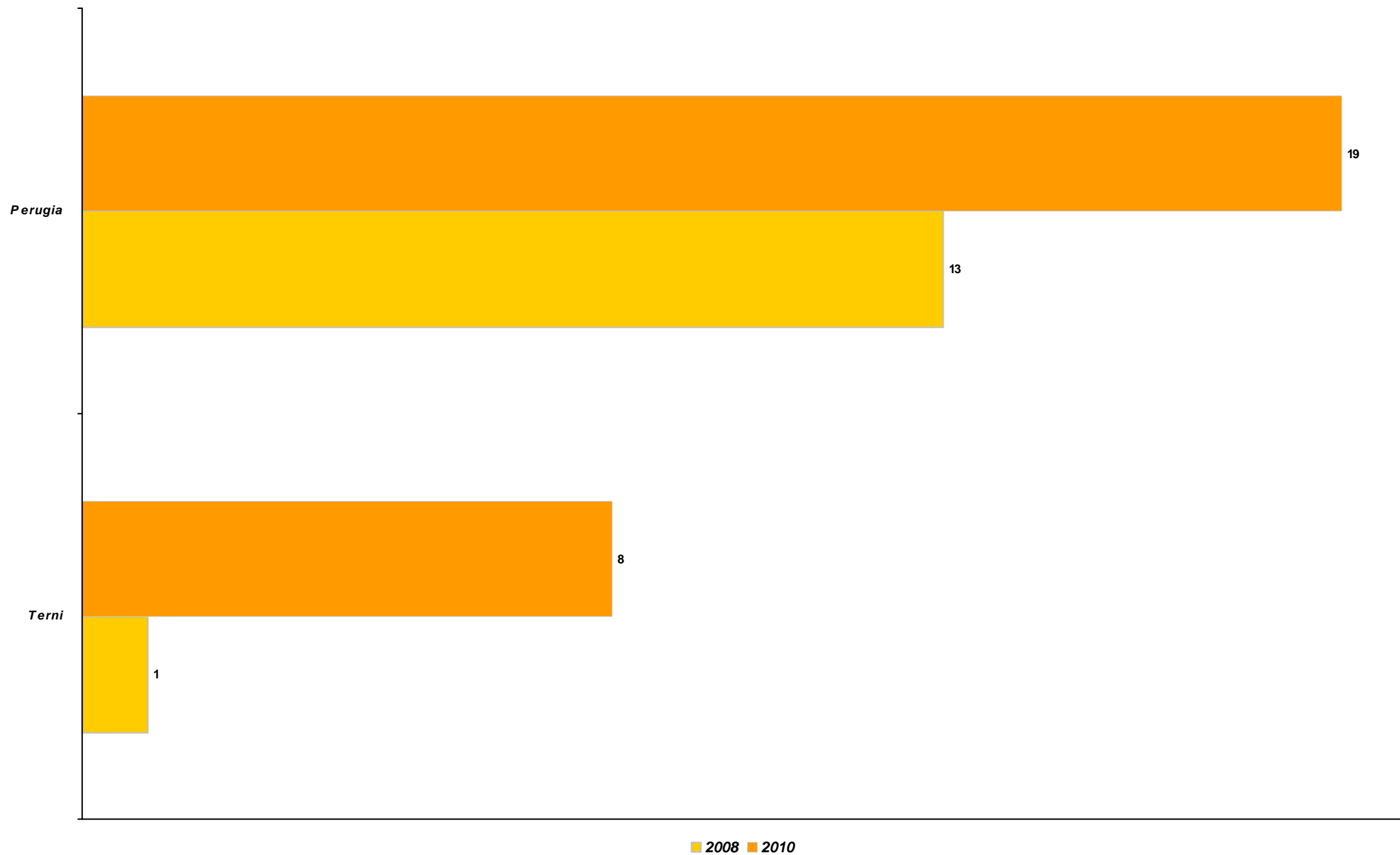
CONTRIBUTO CONCESSO



UMBRIA  
Legge 598/94  
Investimento per provincia  
Andamento I trimestre 2008/2010



UMBRIA  
Legge 598/94  
Numero domande per provincia  
Andamento I trimestre 2008/2010



UMBRIA  
Legge 598/94  
Contributo per provincia  
Andamento I trimestre 2008/2010

