

UMBRIA

Report operativo

Legge 1329/65, Legge 598/94
Periodo di riferimento: Il trimestre 2010



A cura di MCC S.p.A.

UMBRIA**Legge 1329/65 (ordinaria e decambializzata)**

Periodo di riferimento: 2008 - 2010

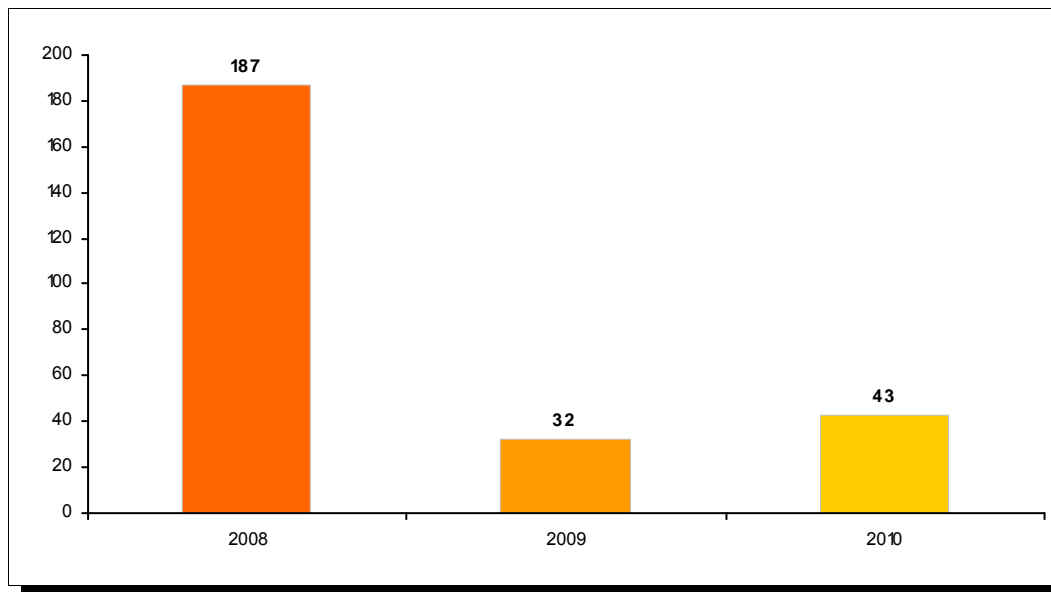
Raggruppamento per anno**TOTALE REGIONALE****N. op.
accolte**
262**Investimento
ammesso**
61.170,18**Contributo
concesso**
7.164,17

(Importi in migliaia di €)

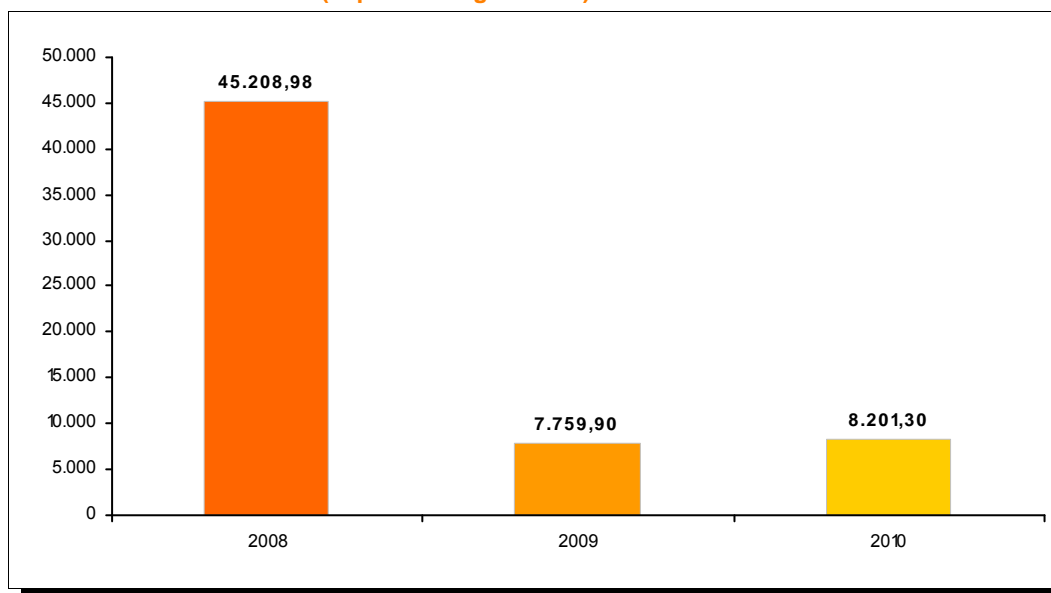
Anno	N. op. accolte	Investimento ammesso	Contributo concesso
2008	187	45.208,98	5.450,91
2009	32	7.759,90	945,86
2010	43	8.201,30	767,40

UMBRIA
Legge 1329/65 (ordinaria e decambializzata)
(riepilogo per anno)

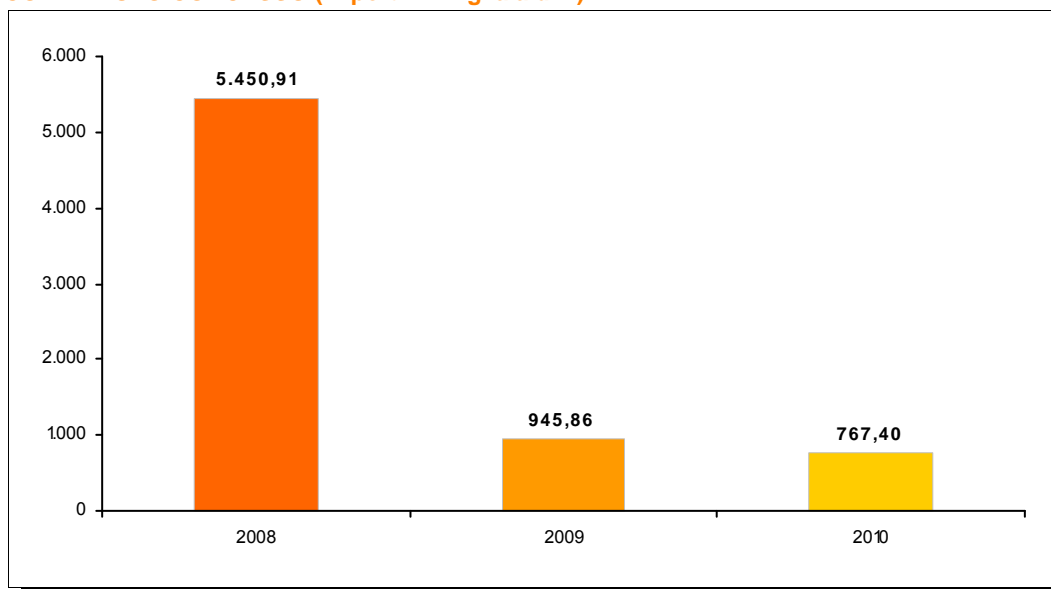
NUMERO OPERAZIONI ACCOLTE



INVESTIMENTO AMMESSO (importi in migliaia di €)



CONTRIBUTO CONCESSO (importi in migliaia di €)



UMBRIA**Legge 1329/65 (ordinaria e decambializzata)**

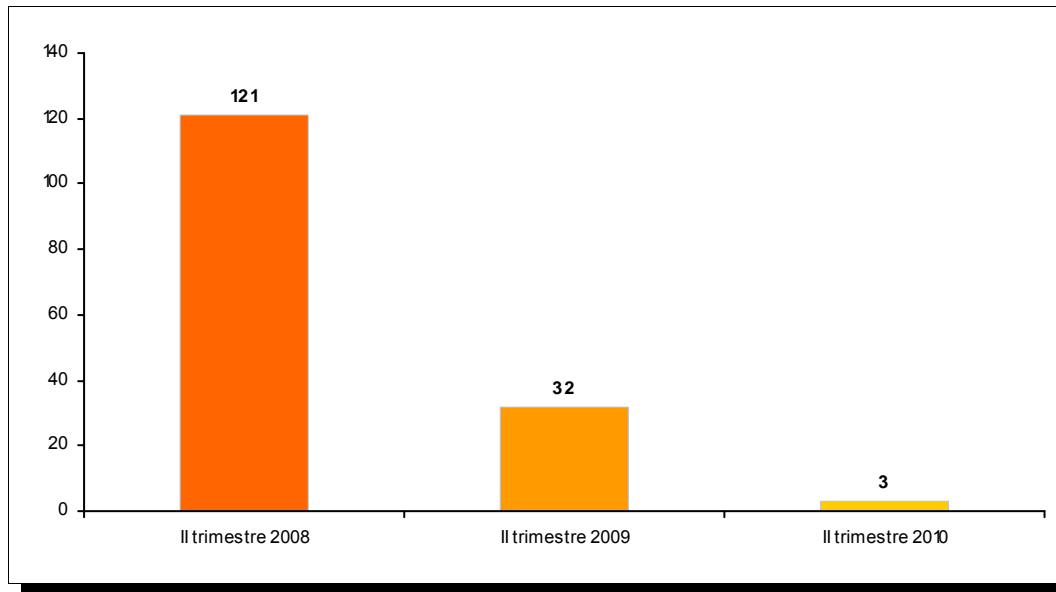
Periodo di riferimento: 2008 - 2010

Raggruppamento per trimestre

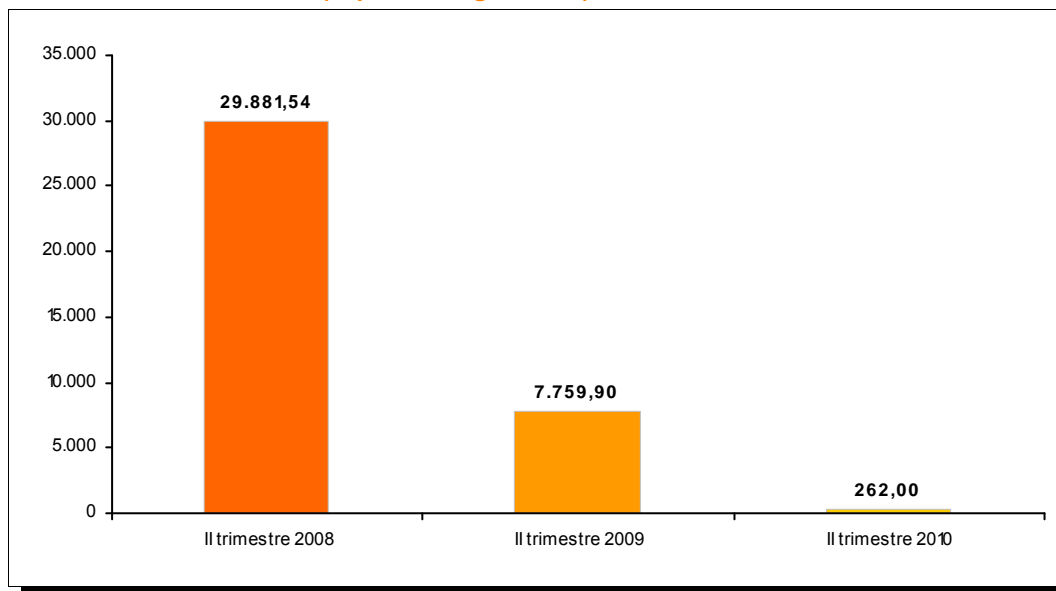
Anno	N. op. accolte	Investimento ammesso	Contributo concesso
Il trimestre 2008	121	29.881,54	3.658,39
Il trimestre 2009	32	7.759,90	945,86
Il trimestre 2010	3	262,00	26,10

UMBRIA
Legge 1329/65 (ordinaria e decambializzata)
(riepilogo per trimestre)

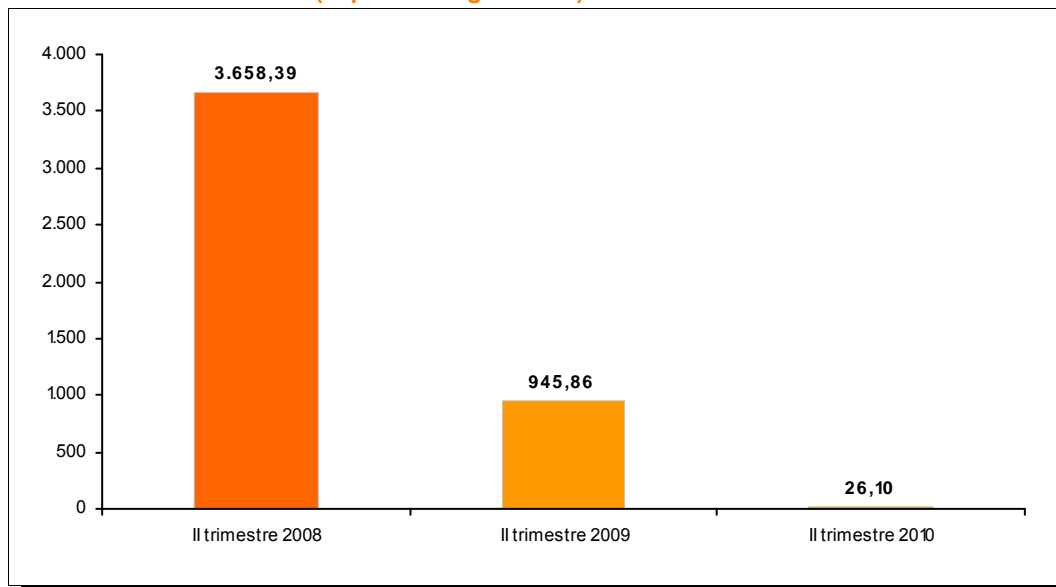
NUMERO OPERAZIONI ACCOLTE



INVESTIMENTO AMMESSO (importi in migliaia di €)



CONTRIBUTO CONCESSO (importi in migliaia di €)



UMBRIA**Legge 1329/65**

Periodo di riferimento: Il trimestre 2010

Raggruppamento per settore merceologico di attività**TOTALE REGIONALE**

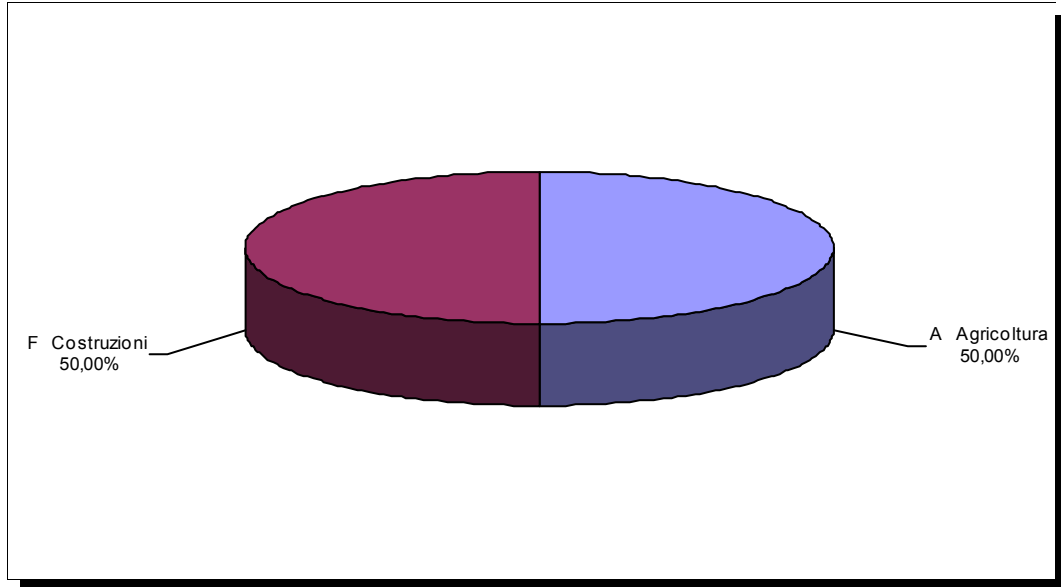
N. Op	Investimento	Contributo
2	182,00	21,50

(Importi in migliaia di €)

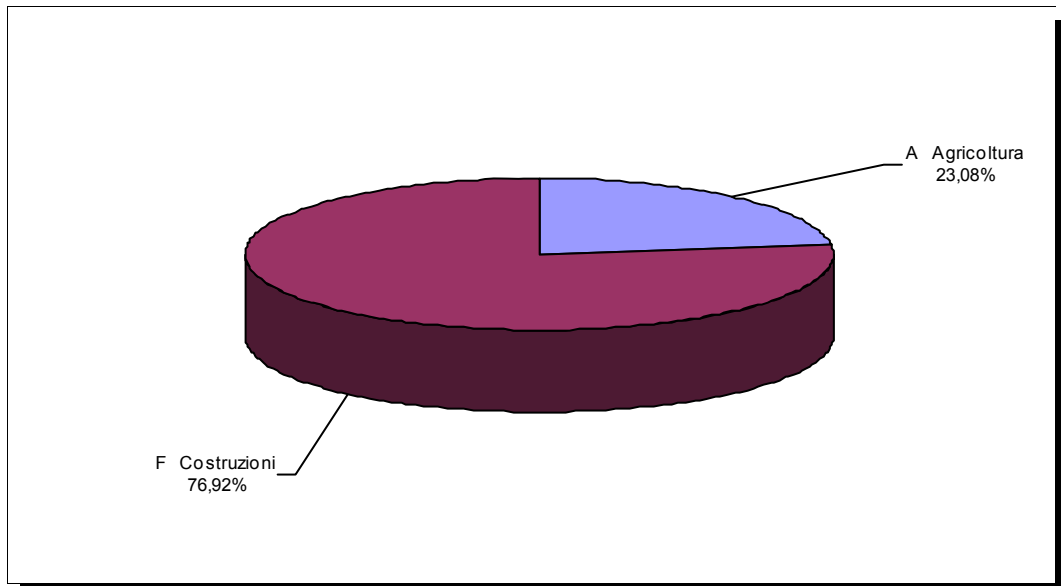
Settore di attività	Dim	N. Op	% sul tot	Investimento	% sul tot	Contributo	% sul tot
A Agricoltura		1	50,00%	42,00	23,08%	4,96	23,08%
	P	1	100,00%	42,00	100,00%	4,96	100,00%
F Costruzioni		1	50,00%	140,00	76,92%	16,54	76,92%
	P	1	100,00%	140,00	100,00%	16,54	100,00%

UMBRIA
Legge 1329/65
Periodo di riferimento: Il trimestre 2010
(raggruppamento per settore merceologico di attività)

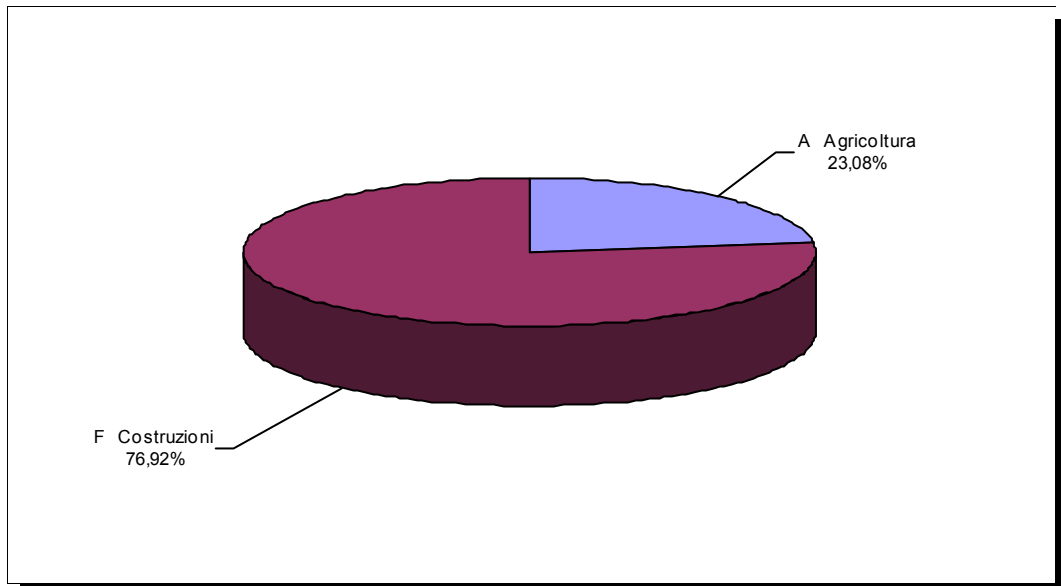
NUMERO OPERAZIONI ACCOLTE



INVESTIMENTO AMMESSO



CONTRIBUTO CONCESSO



UMBRIA**Legge 1329/65 decambializzata**

Periodo di riferimento: Il trimestre 2010

Raggruppamento per settore merceologico di attività**TOTALE REGIONALE**

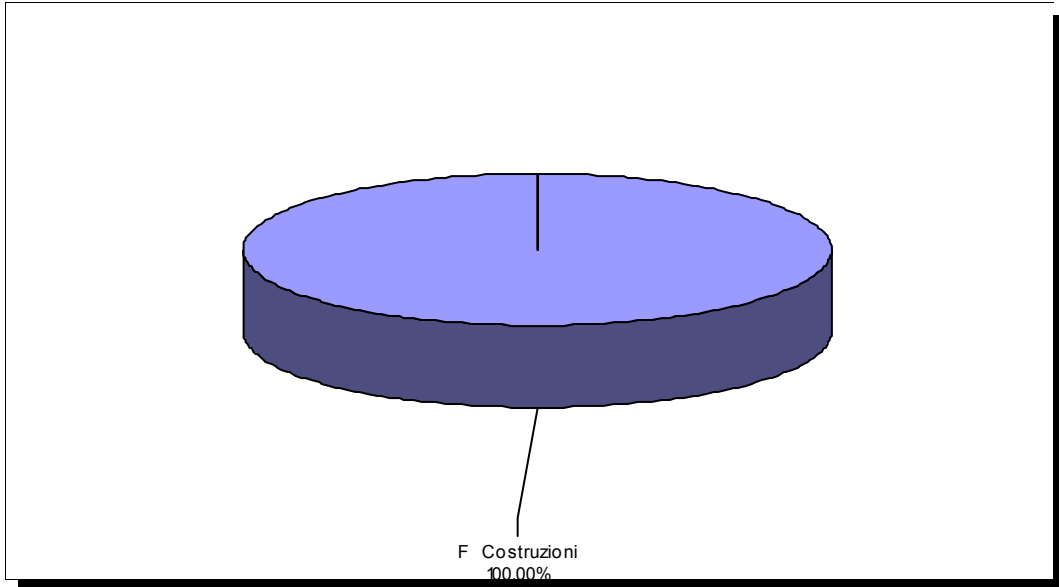
N. Op	Investimento	Contributo
1	80,00	4,60

(Importi in migliaia di €)

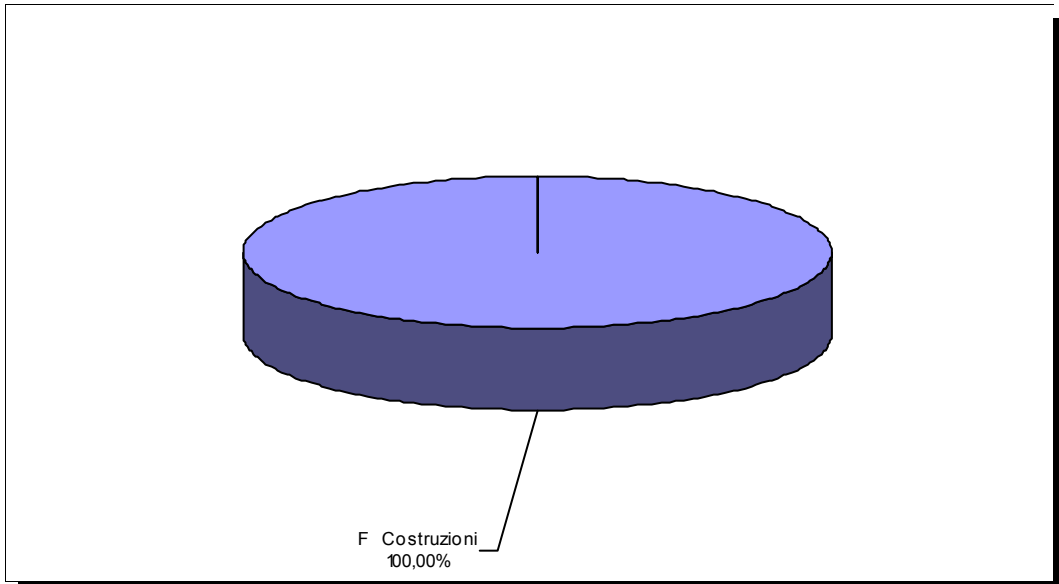
Settore di attività	Dim	N. Op	% sul tot	Investimento	% sul tot	Contributo	% sul tot
F Costruzioni		1	100,00%	80,00	100,00%	4,60	100,00%
	P	1	100,00%	80,00	100,00%	4,60	100,00%

UMBRIA
Legge 1329/65 decambializzata
Periodo di riferimento: Il trimestre 2010
(raggruppamento per settore merceologico di attività)

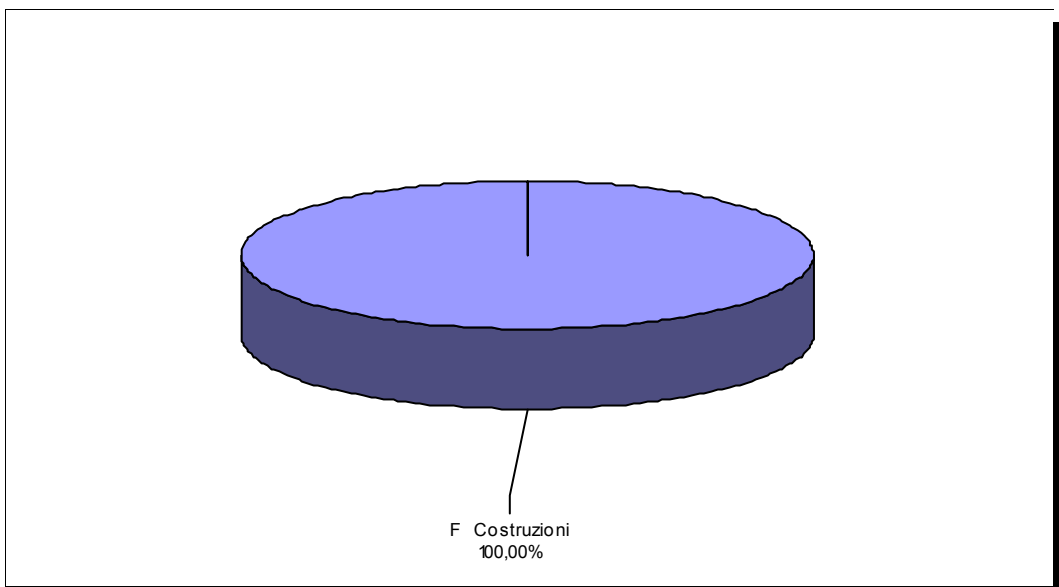
NUMERO OPERAZIONI ACCOLTE



INVESTIMENTO AMMESSO



CONTRIBUTO CONCESSO



UMBRIA**Legge 1329/65**

Periodo di riferimento: Il trimestre 2009

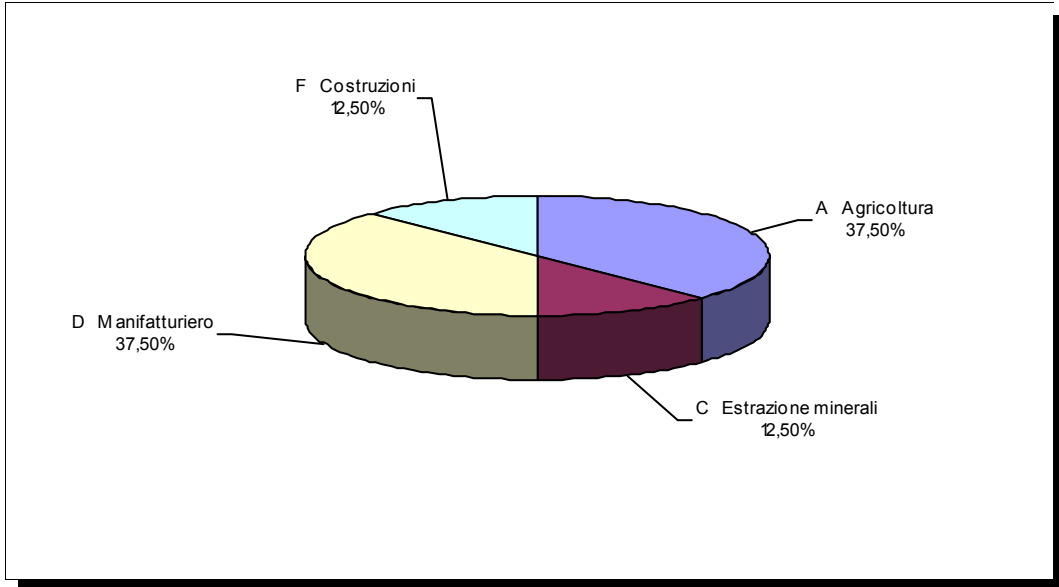
Raggruppamento per settore merceologico di attività**TOTALE REGIONALE****N. Op****8****Investimento****1.745,50****Contributo****237,31**

(Importi in migliaia di €)

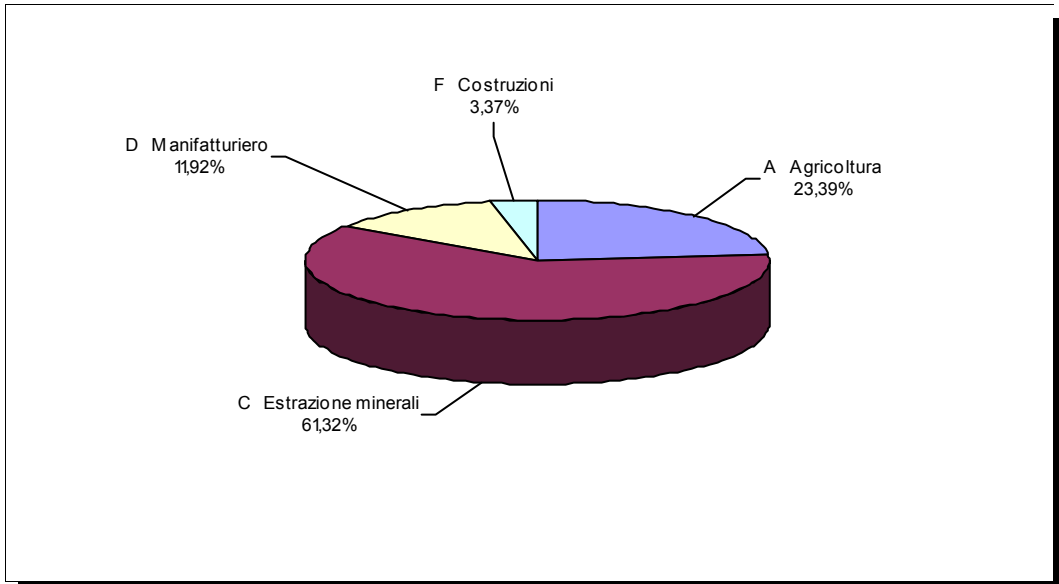
Settore di attività	Dim	N. Op	% sul tot	Investimento	% sul tot	Contributo	% sul tot
A Agricoltura		3	37,50%	408,20	23,39%	61,18	25,78%
	P	3	100,00%	408,20	100,00%	61,18	100,00%
C Estrazione minerali		1	12,50%	1.070,40	61,32%	136,87	57,67%
	P	1	100,00%	1.070,40	100,00%	136,87	100,00%
D Manifatturiero		3	37,50%	208,15	11,92%	30,71	12,94%
	P	3	100,00%	208,15	100,00%	30,71	100,00%
F Costruzioni		1	12,50%	58,75	3,37%	8,55	3,60%
	P	1	100,00%	58,75	100,00%	8,55	100,00%

UMBRIA
Legge 1329/65
Periodo di riferimento: Il trimestre 2009
(raggruppamento per settore merceologico di attività)

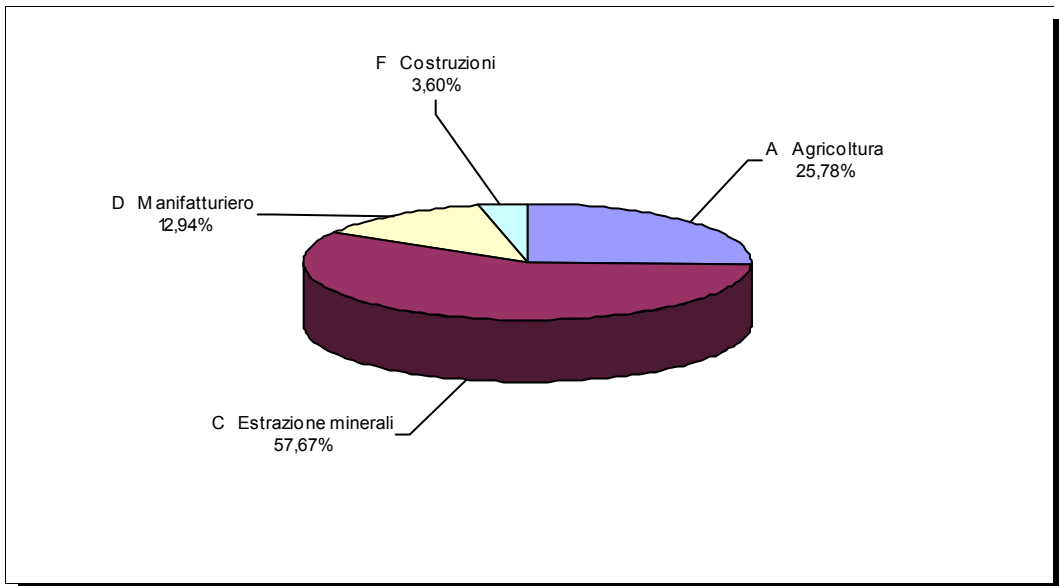
NUMERO OPERAZIONI ACCOLTE



INVESTIMENTO AMMESSO



CONTRIBUTO CONCESSO



UMBRIA**Legge 1329/65 decambializzata**

Periodo di riferimento: Il trimestre 2009

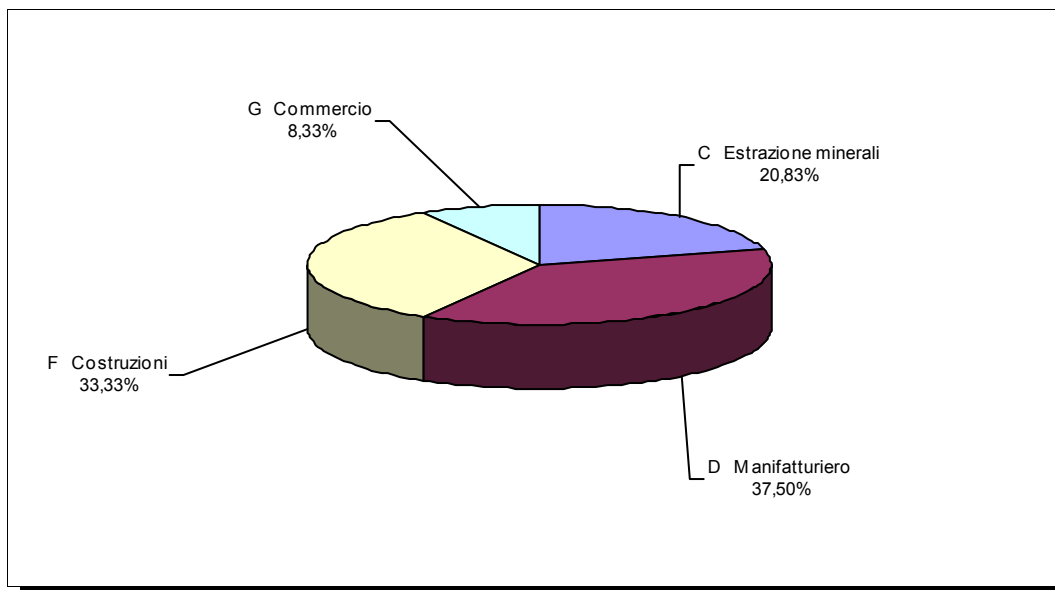
Raggruppamento per settore merceologico di attività**TOTALE REGIONALE****N. Op****24****Investimento****6.014,40****Contributo****708,55**

(Importi in migliaia di €)

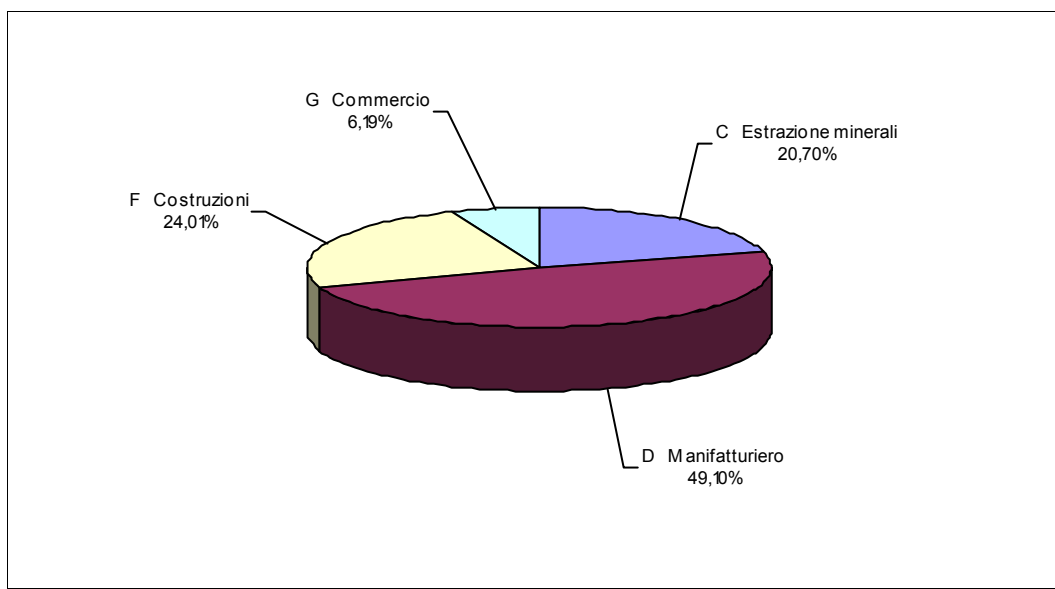
Settore di attività	Dim	N. Op	% sul tot	Investimento	% sul tot	Contributo	% sul tot
C Estrazione minerali		5	20,83%	1.245,00	20,70%	186,56	26,33%
	P	5	100,00%	1.245,00	100,00%	186,56	100,00%
D Manifatturiero		9	37,50%	2.953,00	49,10%	285,00	40,22%
	M	4	44,44%	2.100,00	71,11%	157,50	55,26%
	P	5	55,56%	853,00	28,89%	127,50	44,74%
F Costruzioni		8	33,33%	1.444,30	24,01%	181,18	25,57%
	P	8	100,00%	1.444,30	100,00%	181,18	100,00%
G Commercio		2	8,33%	372,10	6,19%	55,82	7,88%
	C	1	50,00%	283,00	76,05%	42,45	76,05%
	P	1	50,00%	89,10	23,95%	13,37	23,95%

UMBRIA
Legge 1329/65 decambializzata
Periodo di riferimento: Il trimestre 2009
(raggruppamento per settore merceologico di attività)

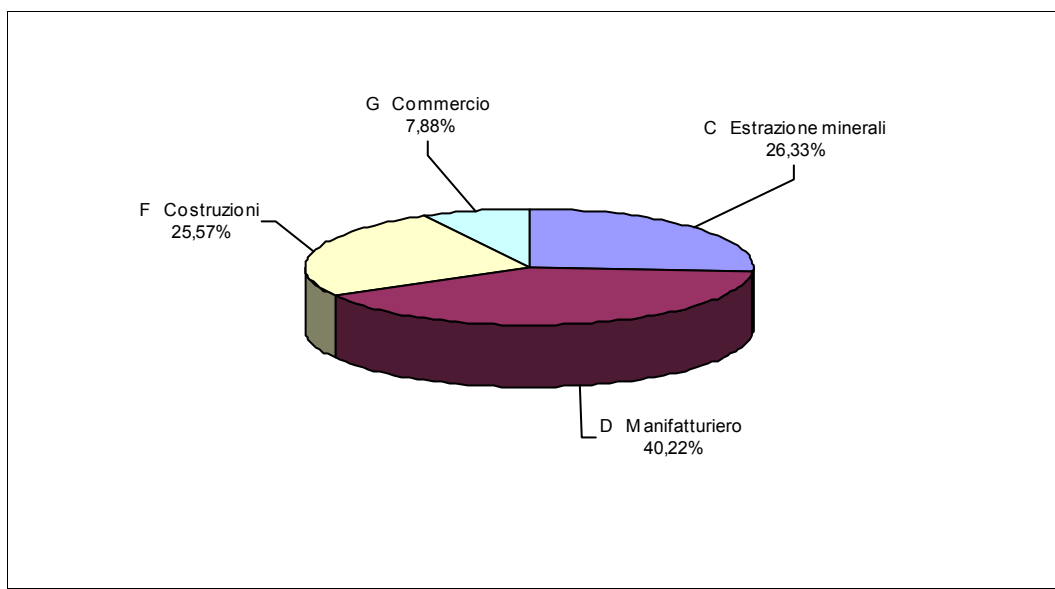
NUMERO OPERAZIONI ACCOLTE



INVESTIMENTO AMMESSO



CONTRIBUTO CONCESSO



UMBRIA**Legge 1329/65**

Periodo di riferimento: Il trimestre 2008

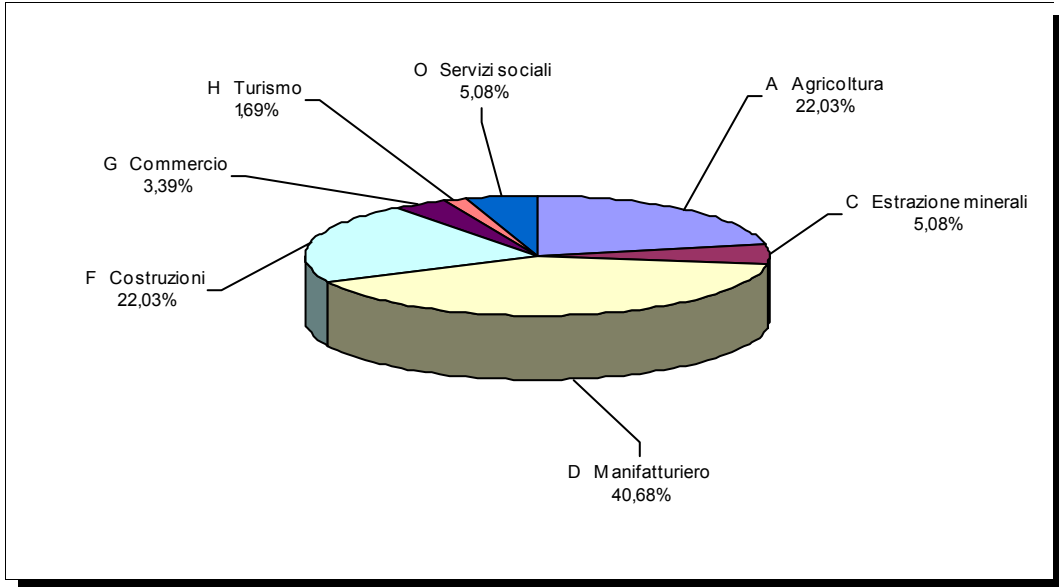
Raggruppamento per settore merceologico di attività**TOTALE REGIONALE****N. Op****59****Investimento****11.818,06****Contributo****1.587,72**

(Importi in migliaia di €)

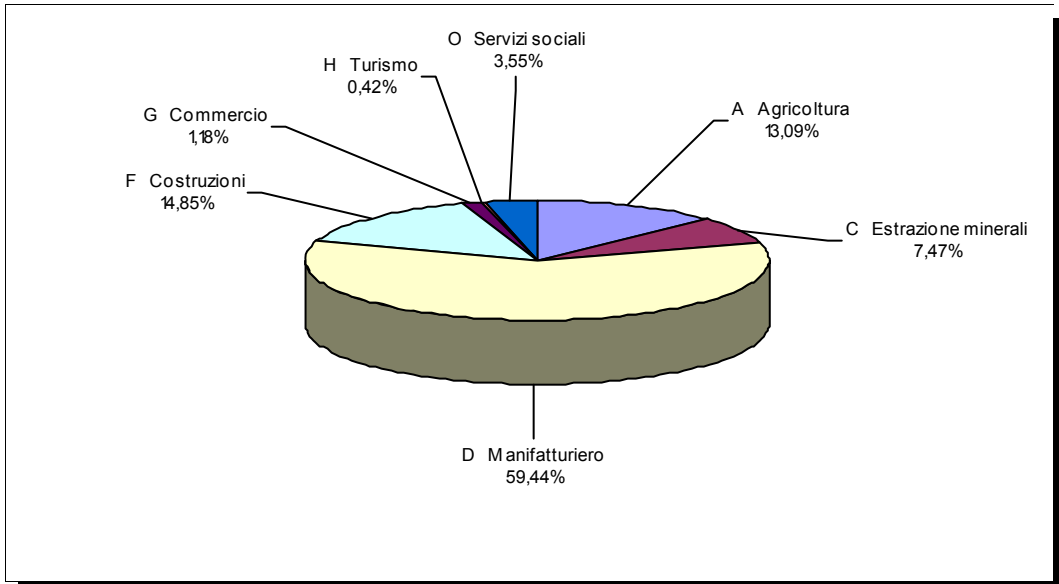
Settore di attività	Dim	N. Op	% sul tot	Investimento	% sul tot	Contributo	% sul tot
A Agricoltura		13	22,03%	1.547,23	13,09%	219,25	13,81%
	P	13	100,00%	1.547,23	100,00%	219,25	100,00%
C Estrazione minerali		3	5,08%	883,30	7,47%	94,82	5,97%
	P	3	100,00%	883,30	100,00%	94,82	100,00%
D Manifatturiero		24	40,68%	7.024,75	59,44%	932,41	58,73%
	M	3	12,50%	1.607,00	22,88%	120,53	12,93%
	P	21	87,50%	5.417,75	77,12%	811,88	87,07%
F Costruzioni		13	22,03%	1.754,70	14,85%	254,79	16,05%
	P	13	100,00%	1.754,70	100,00%	254,79	100,00%
G Commercio		2	3,39%	139,13	1,18%	20,87	1,31%
	P	2	100,00%	139,13	100,00%	20,87	100,00%
H Turismo		1	1,69%	49,76	0,42%	7,67	0,48%
	P	1	100,00%	49,76	100,00%	7,67	100,00%
O Servizi sociali		3	5,08%	419,19	3,55%	57,90	3,65%
	P	3	100,00%	419,19	100,00%	57,90	100,00%

UMBRIA
Legge 1329/65
Periodo di riferimento: Il trimestre 2008
(raggruppamento per settore merceologico di attività)

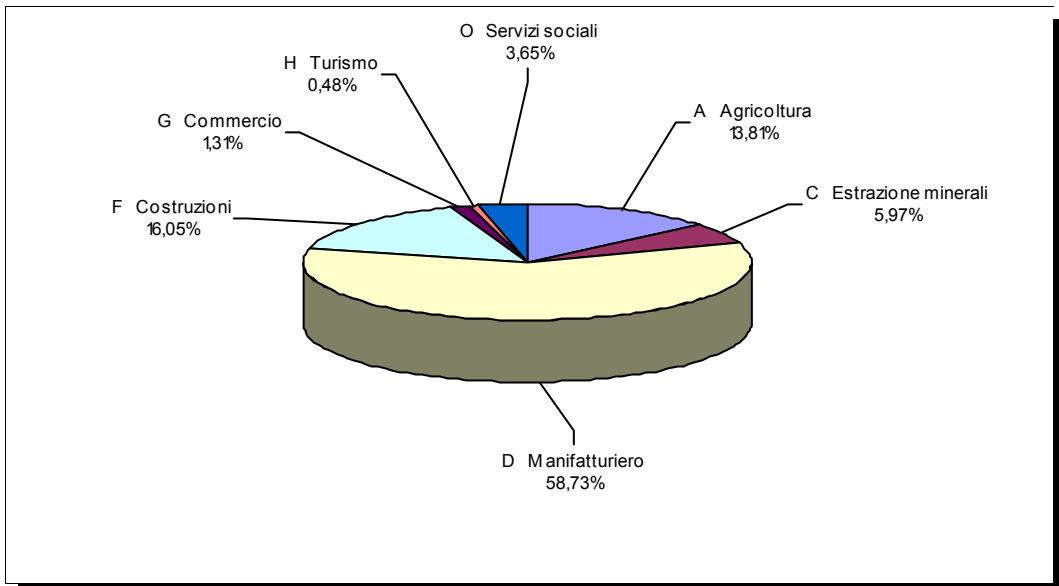
NUMERO OPERAZIONI ACCOLTE



INVESTIMENTO AMMESSO



CONTRIBUTO CONCESSO



UMBRIA
Legge 1329/65 decambializzata

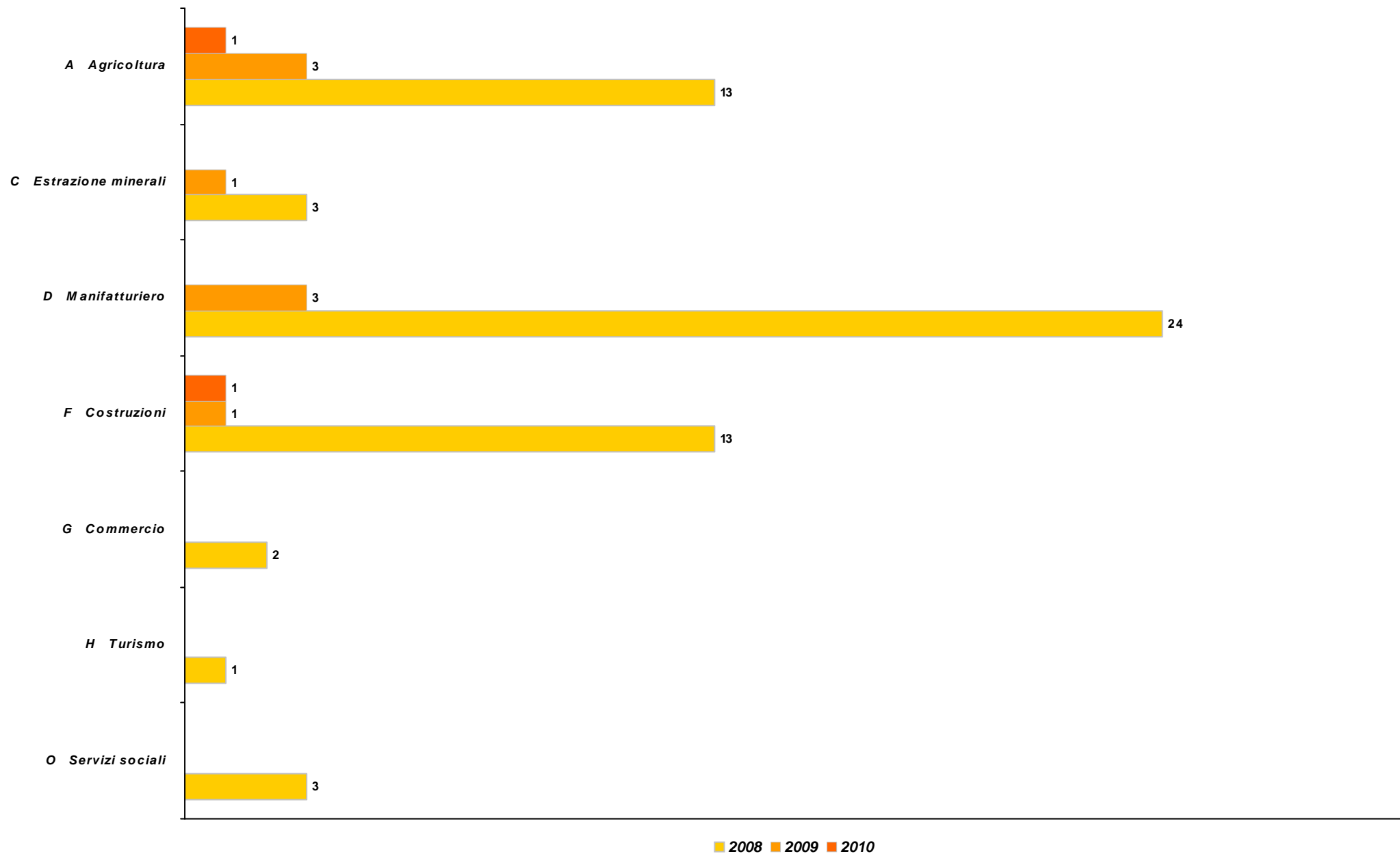
Periodo di riferimento: Il trimestre 2008

Raggruppamento per settore merceologico di attività
TOTALE REGIONALE
N. Op
62
Investimento
18.063,48
Contributo
2.070,67

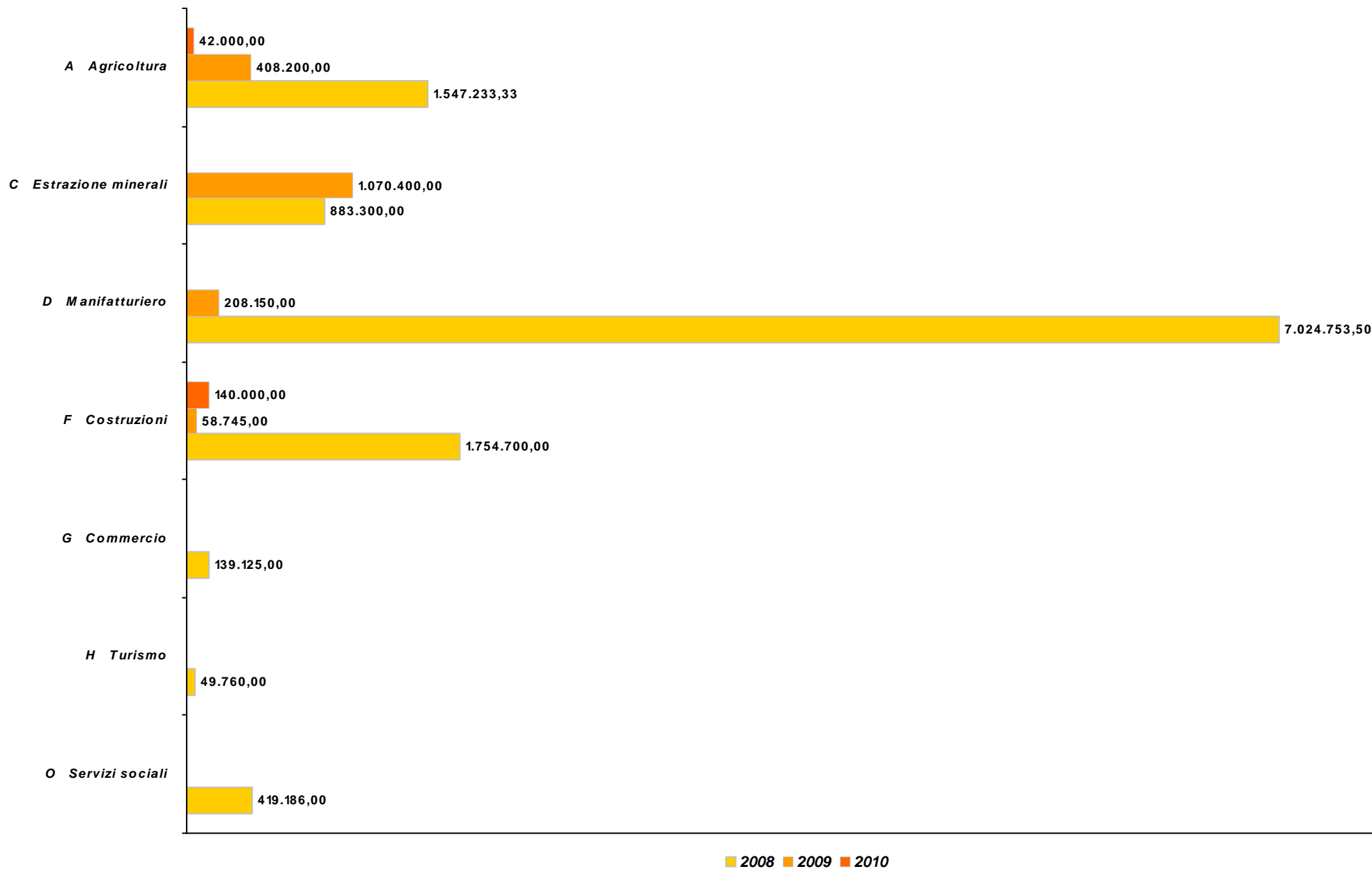
(Importi in migliaia di €)

Settore di attività	Dim	N. Op	% sul tot	Investimento	% sul tot	Contributo	% sul tot
A Agricoltura		2	3,23%	295,00	1,63%	43,81	2,12%
	C	1	50,00%	145,00	49,15%	21,53	49,15%
	P	1	50,00%	150,00	50,85%	22,28	50,85%
C Estrazione minerali		4	6,45%	1.045,00	5,79%	106,67	5,15%
	M	1	25,00%	660,00	63,16%	49,50	46,40%
	P	3	75,00%	385,00	36,84%	57,17	53,60%
D Manifatturiero		31	50,00%	10.583,90	58,59%	1.281,57	61,89%
	C	1	3,23%	85,00	0,80%	12,62	0,98%
	M	14	45,16%	4.020,90	37,99%	300,29	23,43%
	P	16	51,61%	6.478,00	61,21%	968,65	75,58%
F Costruzioni		17	27,42%	4.755,00	26,32%	439,85	21,24%
	C	1	5,88%	250,00	5,26%	37,50	8,53%
	M	8	47,06%	3.170,50	66,68%	235,85	53,62%
	P	8	47,06%	1.334,50	28,07%	166,50	37,85%
G Commercio		3	4,84%	689,70	3,82%	103,06	4,98%
	C	1	33,33%	324,68	47,08%	48,70	47,25%
	P	2	66,67%	365,02	52,92%	54,36	52,75%
H Turismo		2	3,23%	280,90	1,56%	42,14	2,03%
	P	2	100,00%	280,90	100,00%	42,14	100,00%
K Altri servizi		1	1,61%	110,00	0,61%	8,25	0,40%
	M	1	100,00%	110,00	100,00%	8,25	100,00%
N Sanità		1	1,61%	120,00	0,66%	18,00	0,87%
	P	1	100,00%	120,00	100,00%	18,00	100,00%
O Servizi sociali		1	1,61%	183,98	1,02%	27,32	1,32%
	P	1	100,00%	183,98	100,00%	27,32	100,00%

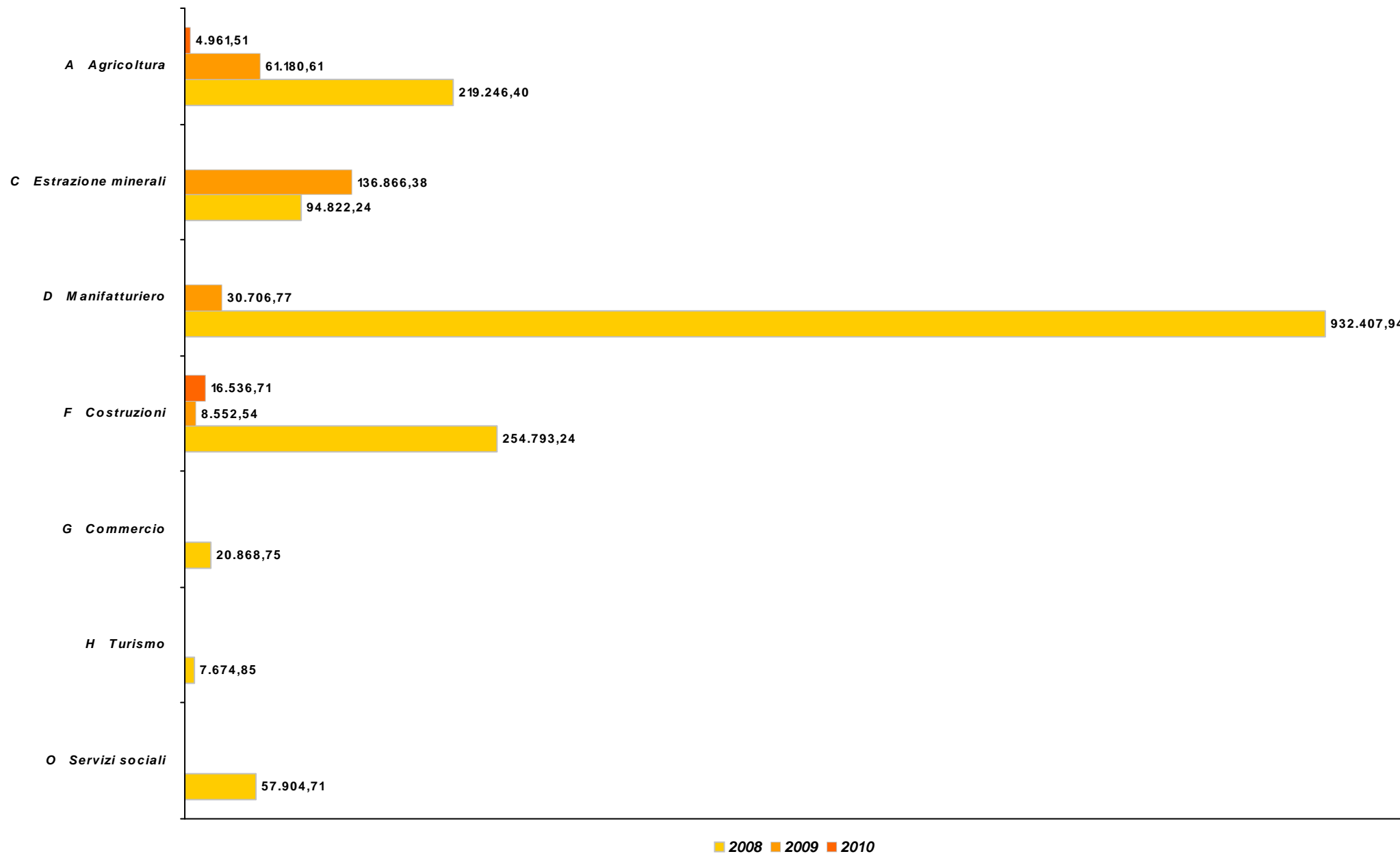
UMBRIA
Legge 1329/65
Numero domande per settore merceologico di attività
Andamento II trimestre 2008/2010



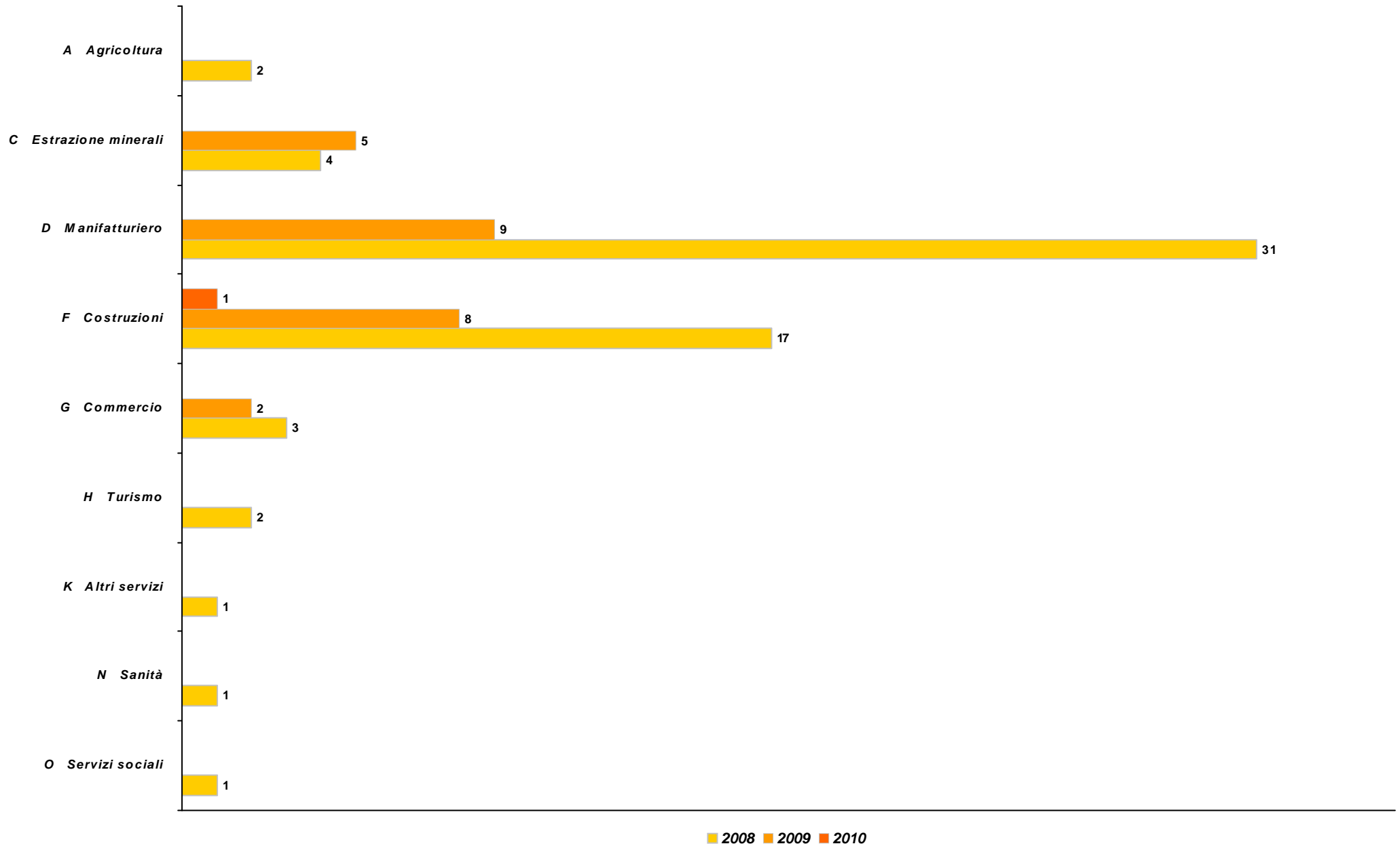
UMBRIA
Legge 1329/65
Investimento per settore merceologico di attività
Andamento II trimestre 2008/2010



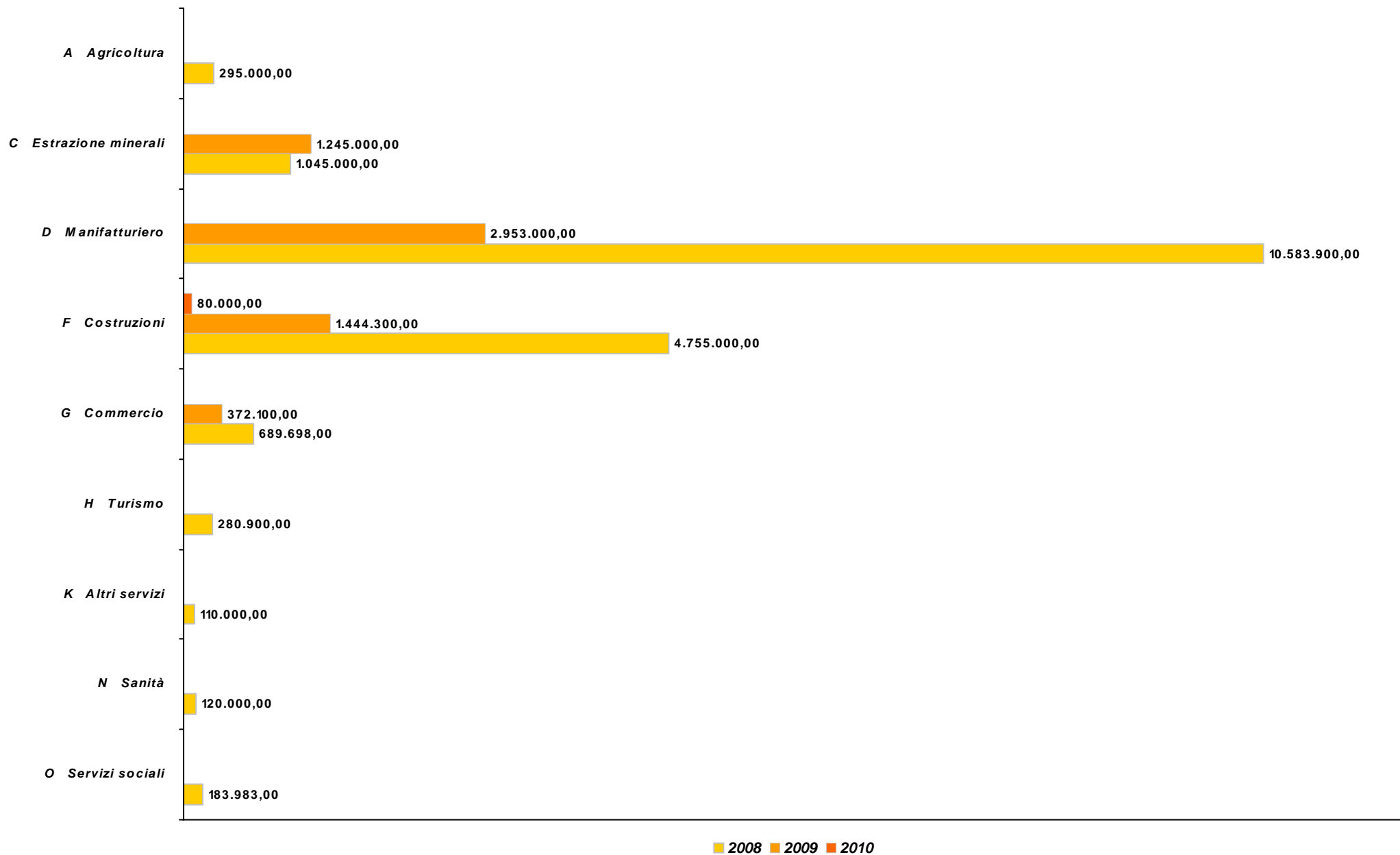
UMBRIA
Legge 1329/65
Contributo per settore merceologico di attività
Andamento II trimestre 2008/2010



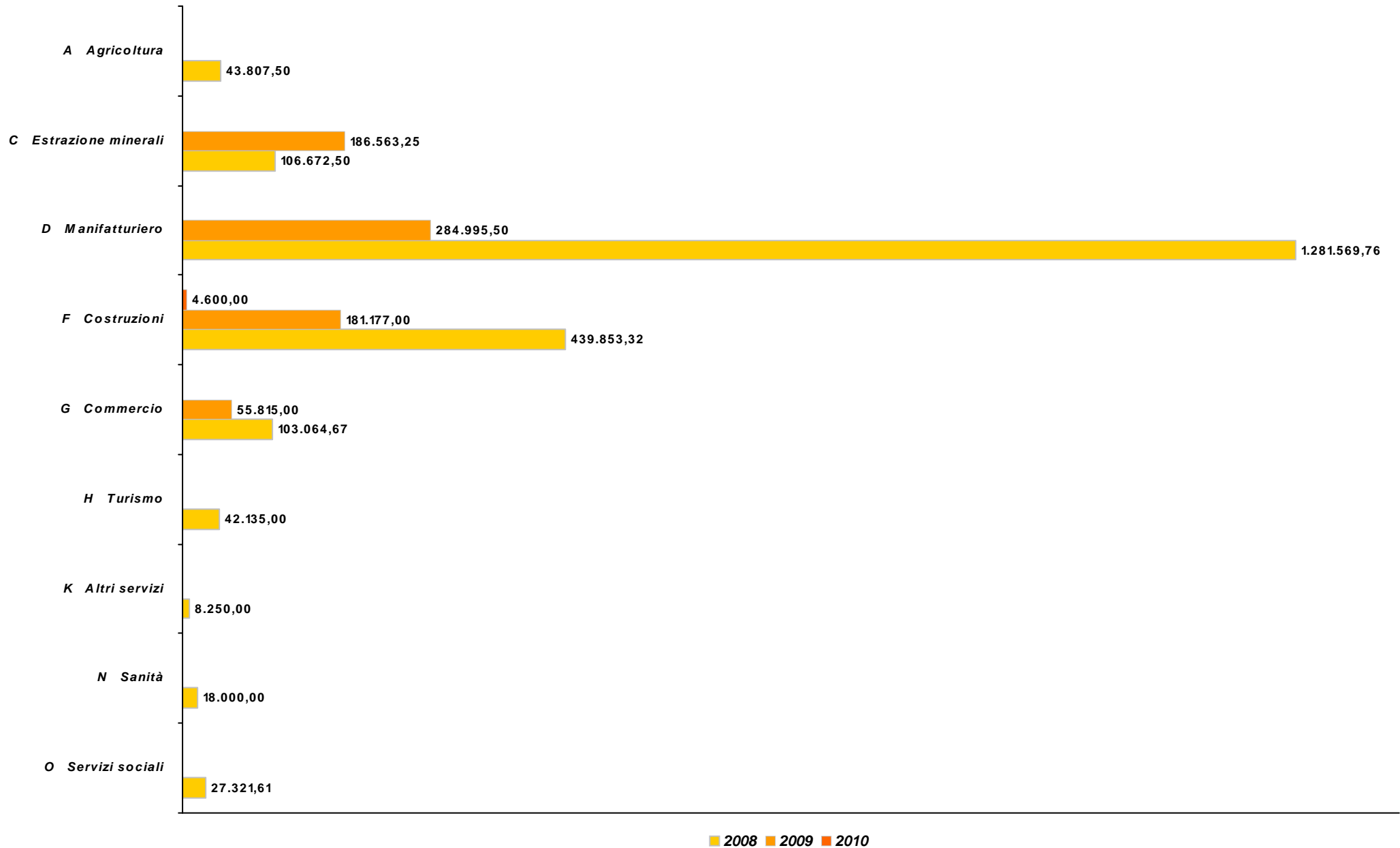
UMBRIA
Legge 1329/65 decambializzata
Numero domande per settore merceologico di attività
Andamento II trimestre 2008/2010



UMBRIA
Legge 1329/65 decambializzata
Investimento per settore merceologico di attività
Andamento II trimestre 2008/2010



UMBRIA
Legge 1329/65 decambializzata
Contributo per settore merceologico di attività
Andamento II trimestre 2008/2010



UMBRIA
Legge 1329/65

Periodo di riferimento: Il trimestre 2010

Raggruppamento per provincia

TOTALE REGIONALE

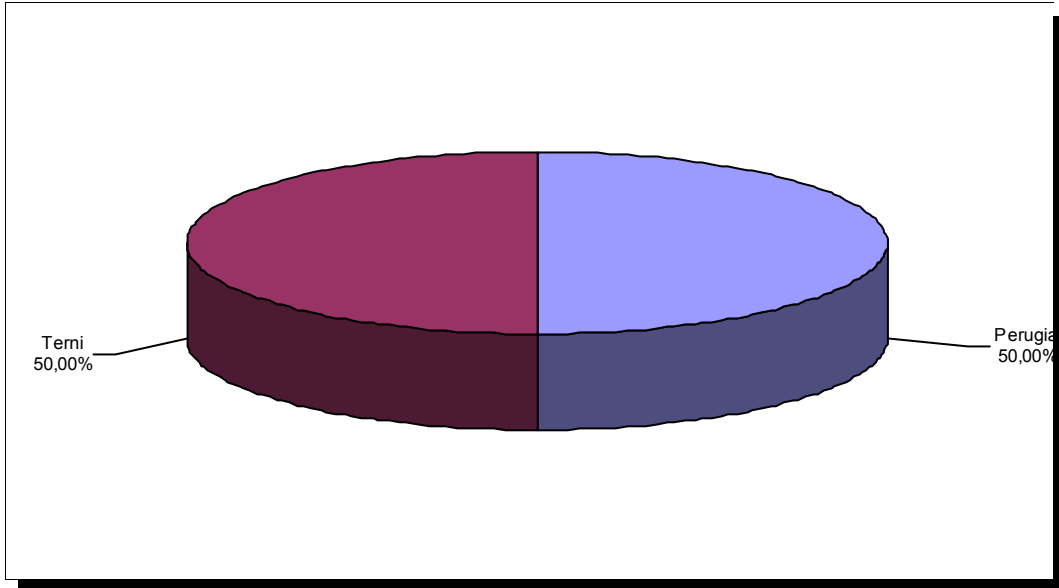
N. Op	Investimento	Contributo
2	182,00	21,50

(Importi in migliaia di €)

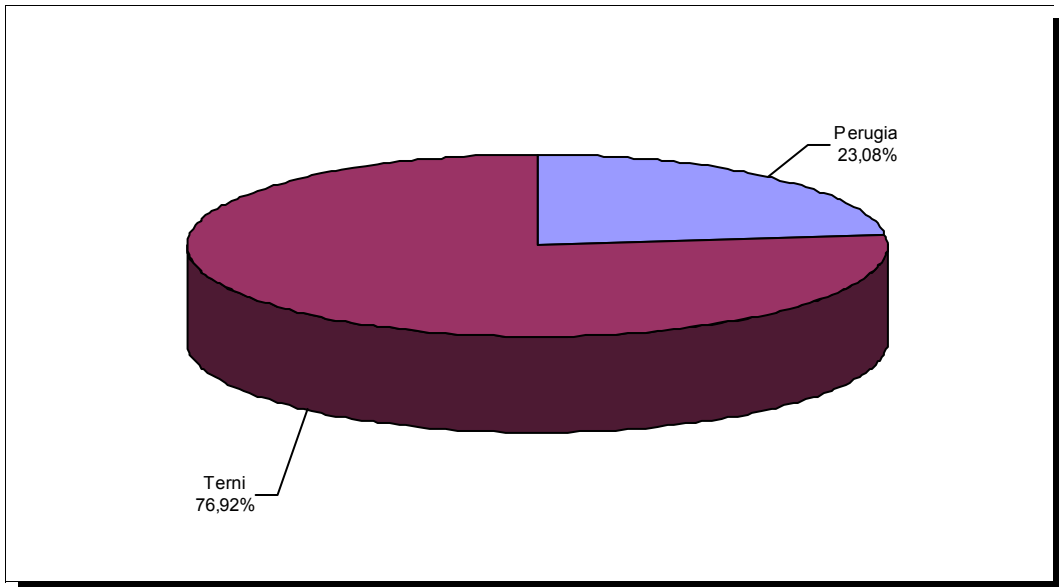
Provincia	N. Op	% sul tot	Investimento	% sul tot	Contributo	% sul tot
Perugia	1	50,00%	42,00	23,08%	4,96	23,08%
Terni	1	50,00%	140,00	76,92%	16,54	76,92%

UMBRIA
Legge 1329/65
Periodo di riferimento: Il trimestre 2010
(raggruppamento per provincia)

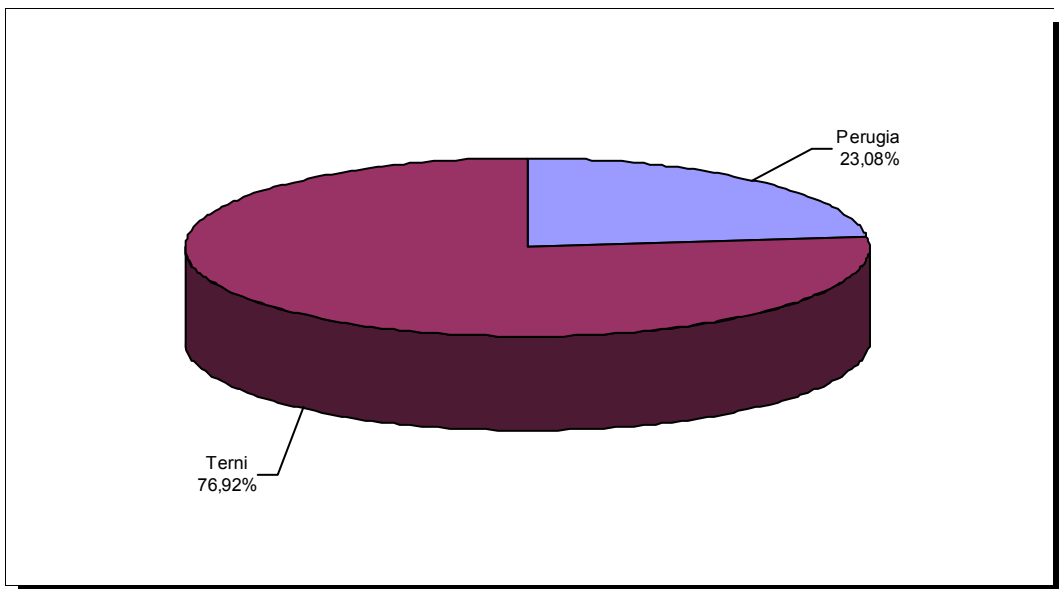
NUMERO OPERAZIONI ACCOLTE



INVESTIMENTO AMMESSO



CONTRIBUTO CONCESSO



UMBRIA**Legge 1329/65 decambializzata**

Periodo di riferimento: Il trimestre 2010

Raggruppamento per provincia**TOTALE REGIONALE**

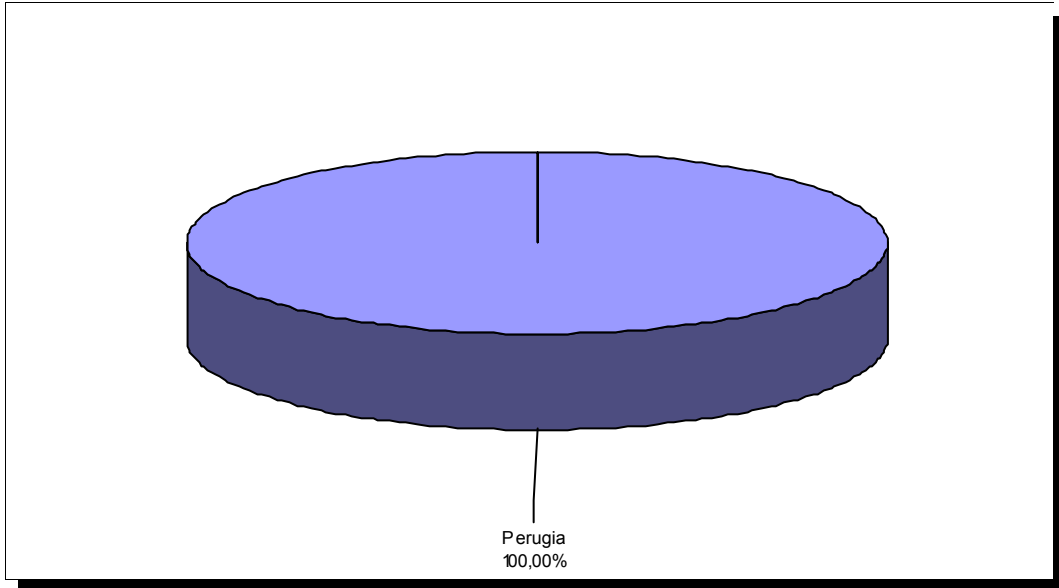
N. Op	Investimento	Contributo
1	80,00	4,60

(Importi in migliaia di €)

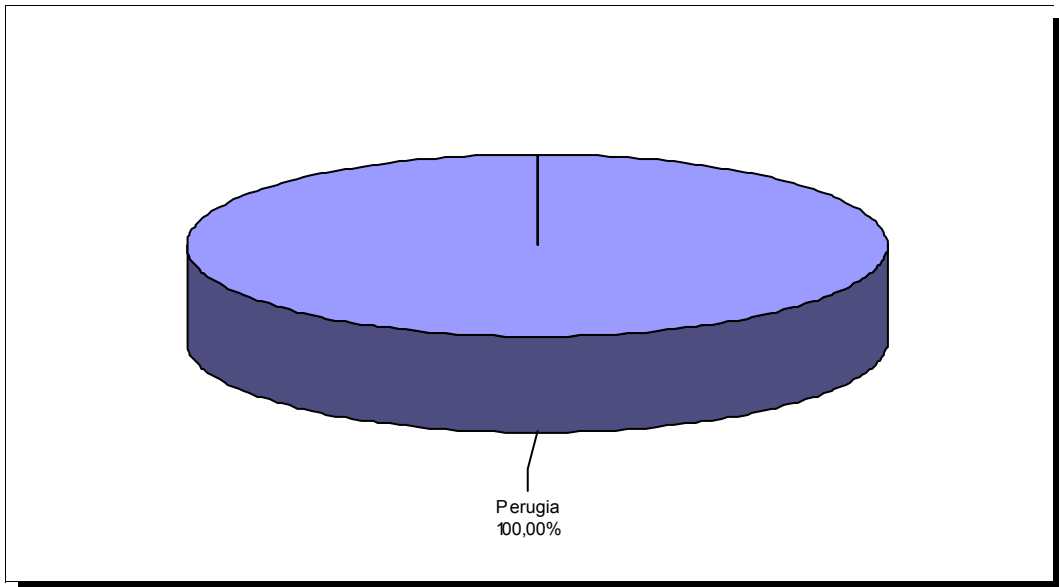
Provincia	N. Op	% sul tot	Investimento	% sul tot	Contributo	% sul tot
Perugia	1	100,00%	80,00	100,00%	4,60	100,00%

UMBRIA
Legge 1329/65 decambializzata
Periodo di riferimento: Il trimestre 2010
(raggruppamento per provincia)

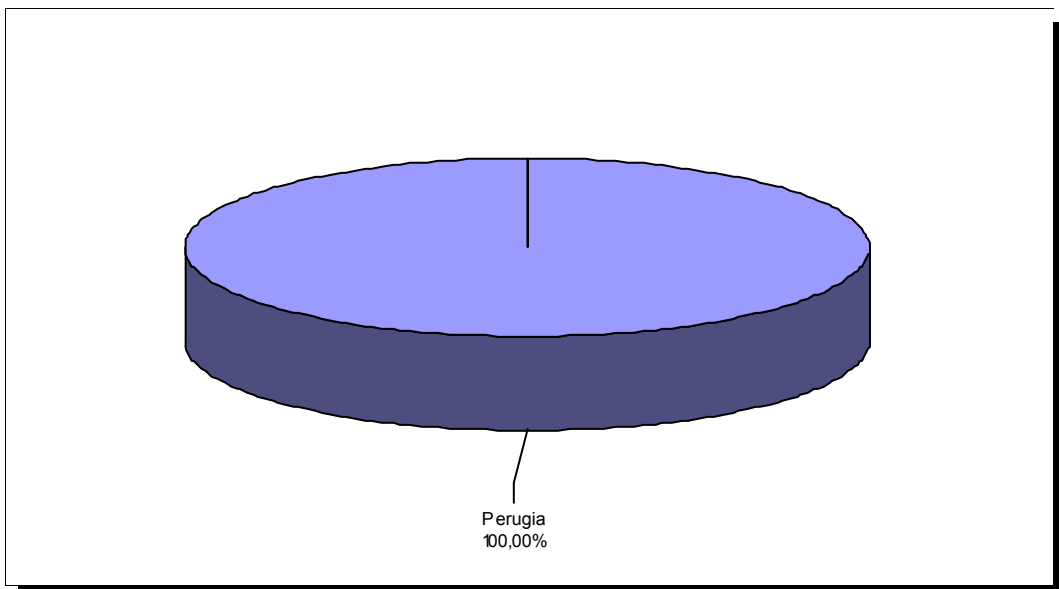
NUMERO OPERAZIONI ACCOLTE



INVESTIMENTO AMMESSO



CONTRIBUTO CONCESSO



UMBRIA
Legge 1329/65

Periodo di riferimento: Il trimestre 2009

Raggruppamento per provincia

TOTALE REGIONALE

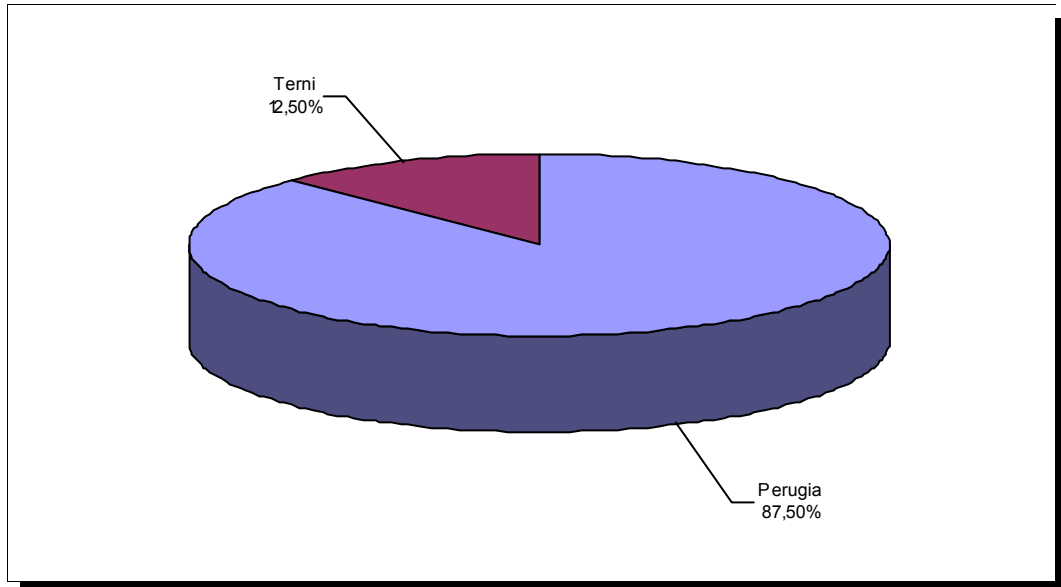
N. Op	Investimento	Contributo
8	1.745,50	237,31

(Importi in migliaia di €)

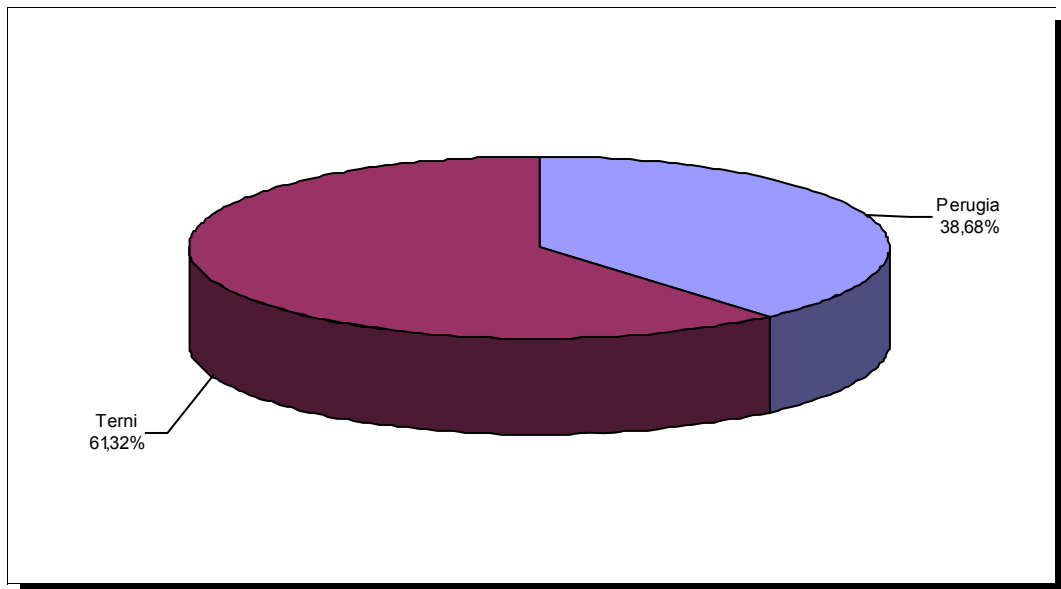
Provincia	N. Op	% sul tot	Investimento	% sul tot	Contributo	% sul tot
Perugia	7	87,50%	675,10	38,68%	100,44	42,33%
Terni	1	12,50%	1.070,40	61,32%	136,87	57,67%

UMBRIA
Legge 1329/65
Periodo di riferimento: Il trimestre 2009
(raggruppamento per provincia)

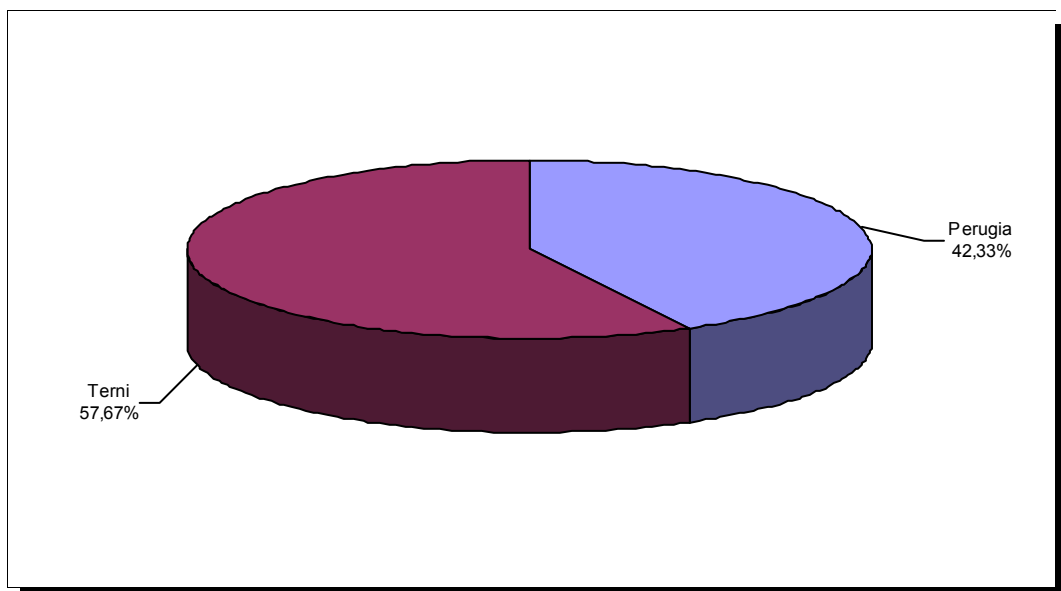
NUMERO OPERAZIONI ACCOLTE



INVESTIMENTO AMMESSO



CONTRIBUTO CONCESSO



UMBRIA**Legge 1329/65 decambializzata**

Periodo di riferimento: Il trimestre 2009

Raggruppamento per provincia**TOTALE REGIONALE**

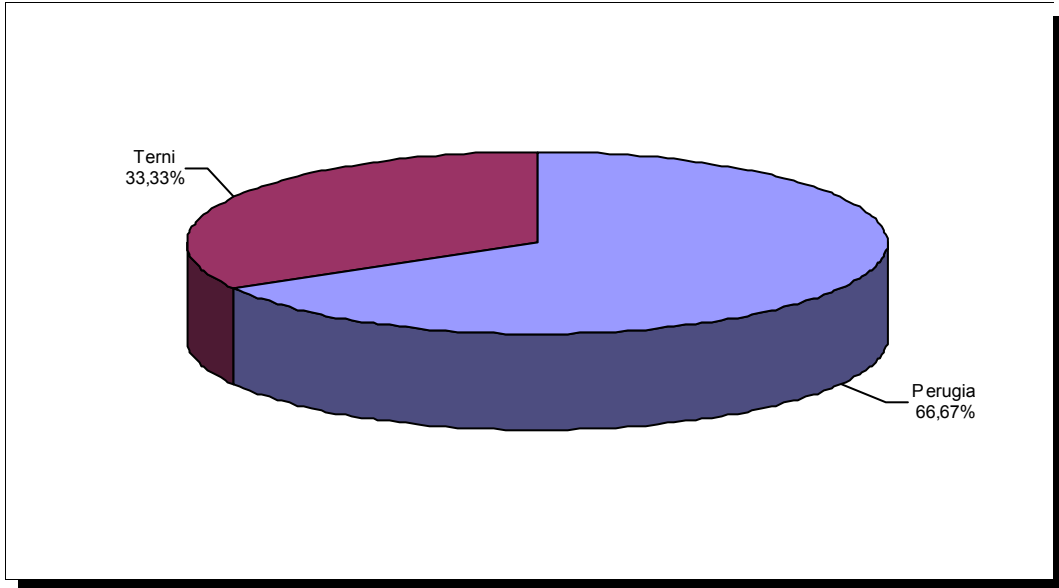
N. Op	Investimento	Contributo
24	6.014,40	708,55

(Importi in migliaia di €)

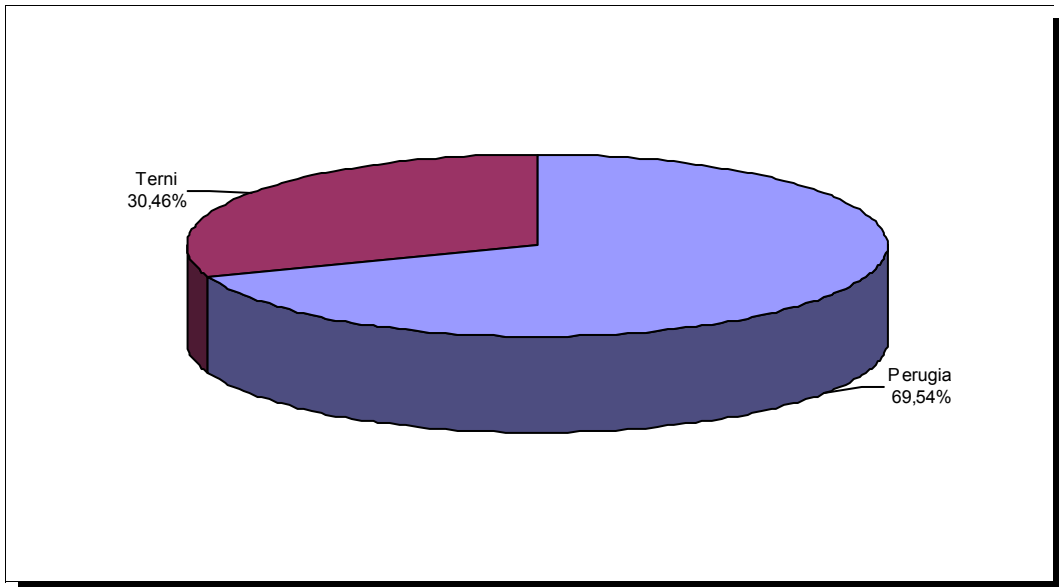
Provincia	N. Op	% sul tot	Investimento	% sul tot	Contributo	% sul tot
Perugia	16	66,67%	4.182,50	69,54%	434,35	61,30%
Terni	8	33,33%	1.831,90	30,46%	274,20	38,70%

UMBRIA
Legge 1329/65 decambializzata
Periodo di riferimento: Il trimestre 2009
(raggruppamento per provincia)

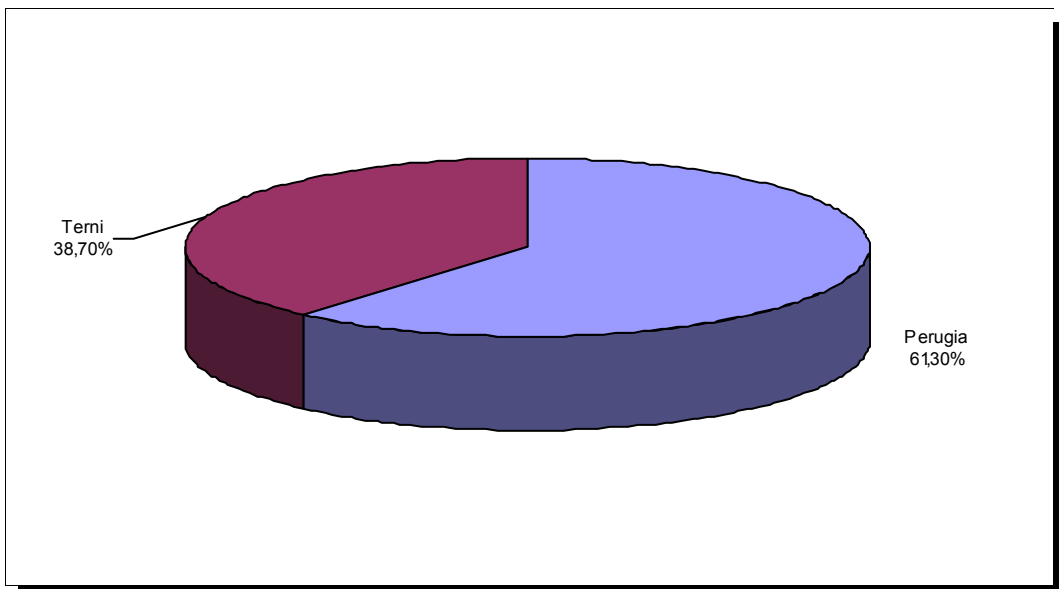
NUMERO OPERAZIONI ACCOLTE



INVESTIMENTO AMMESSO



CONTRIBUTO CONCESSO



UMBRIA
Legge 1329/65

Periodo di riferimento: Il trimestre 2008

Raggruppamento per provincia

TOTALE REGIONALE

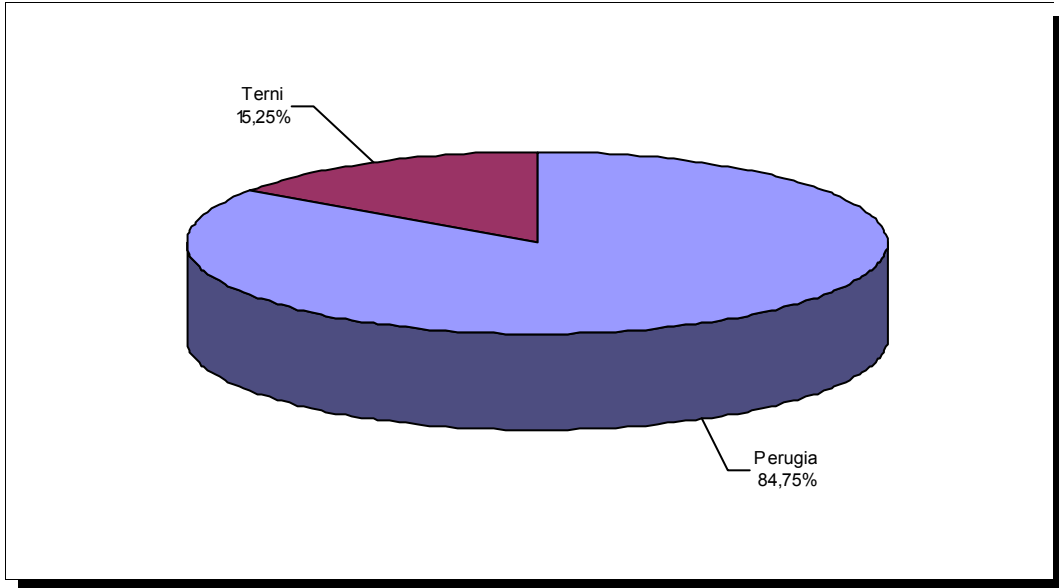
N. Op	Investimento	Contributo
59	11.818,06	1.587,72

(Importi in migliaia di €)

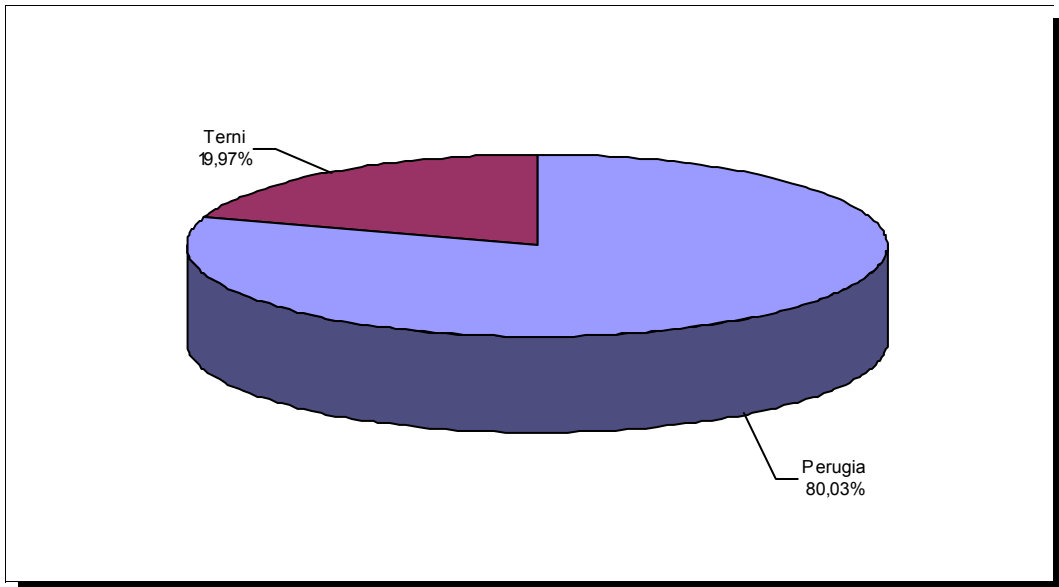
Provincia	N. Op	% sul tot	Investimento	% sul tot	Contributo	% sul tot
Perugia	50	84,75%	9.457,56	80,03%	1.337,69	84,25%
Terni	9	15,25%	2.360,50	19,97%	250,03	15,75%

UMBRIA
Legge 1329/65
Periodo di riferimento: Il trimestre 2008
(raggruppamento per provincia)

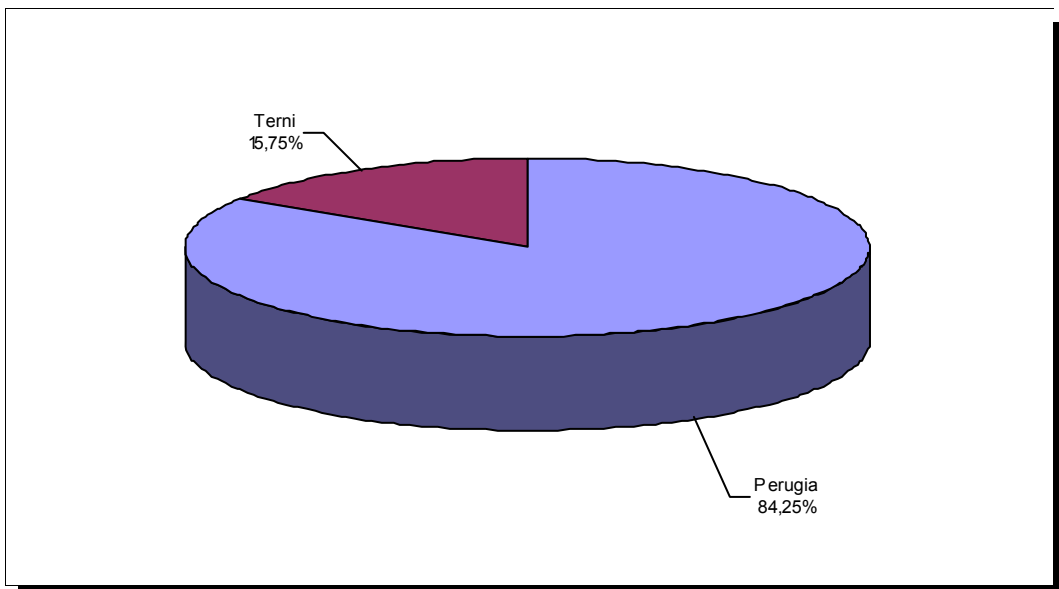
NUMERO OPERAZIONI ACCOLTE



INVESTIMENTO AMMESSO



CONTRIBUTO CONCESSO



UMBRIA**Legge 1329/65 decambializzata**

Periodo di riferimento: Il trimestre 2008

Raggruppamento per provincia**TOTALE REGIONALE**

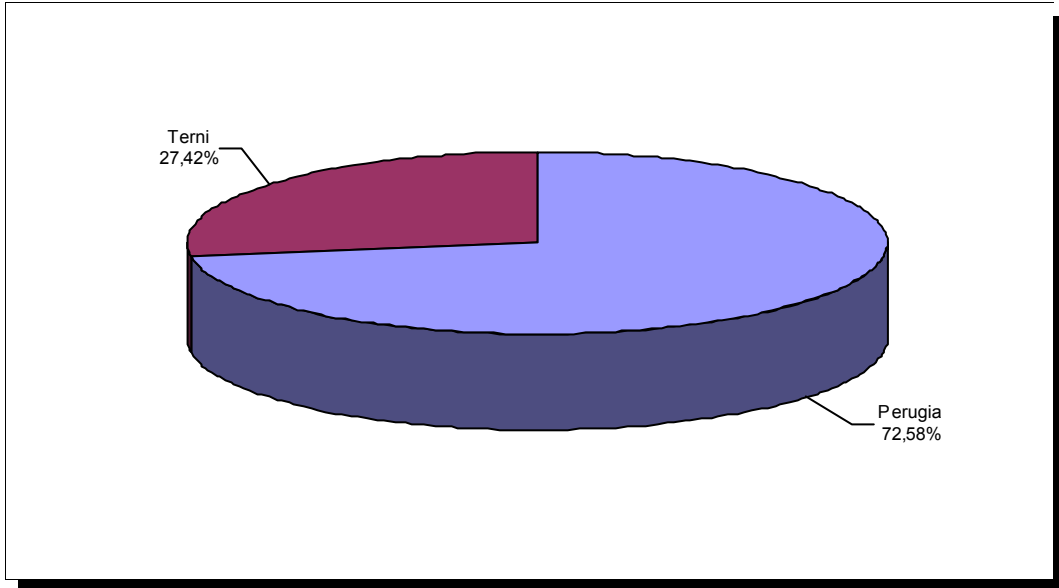
N. Op	Investimento	Contributo
62	18.063,48	2.070,67

(Importi in migliaia di €)

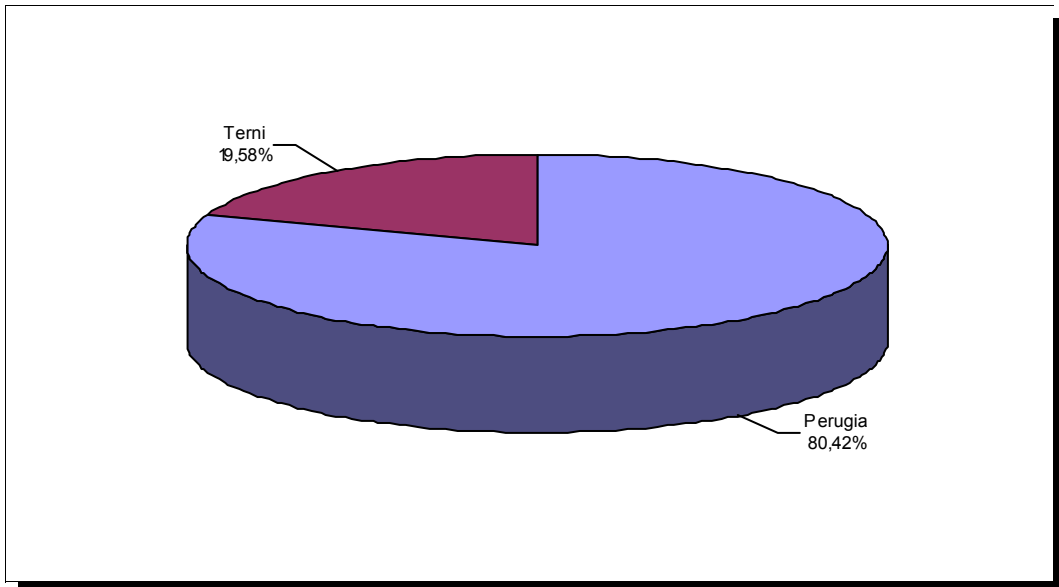
Provincia	N. Op	% sul tot	Investimento	% sul tot	Contributo	% sul tot
Perugia	45	72,58%	14.526,08	80,42%	1.670,44	80,67%
Terni	17	27,42%	3.537,40	19,58%	400,23	19,33%

UMBRIA
Legge 1329/65 decambializzata
Periodo di riferimento: Il trimestre 2008
(raggruppamento per provincia)

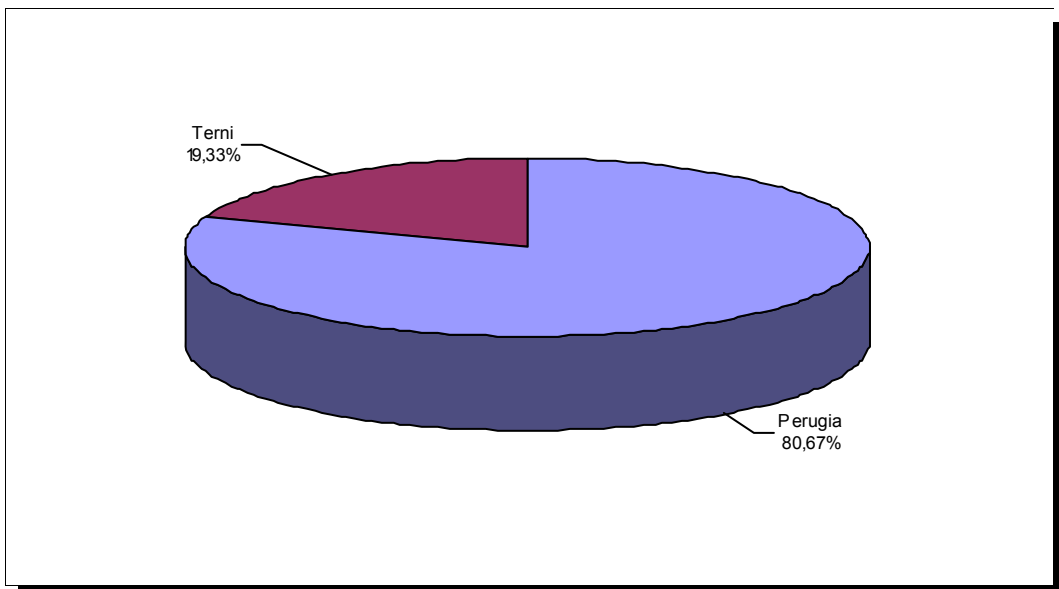
NUMERO OPERAZIONI ACCOLTE




INVESTIMENTO AMMESSO



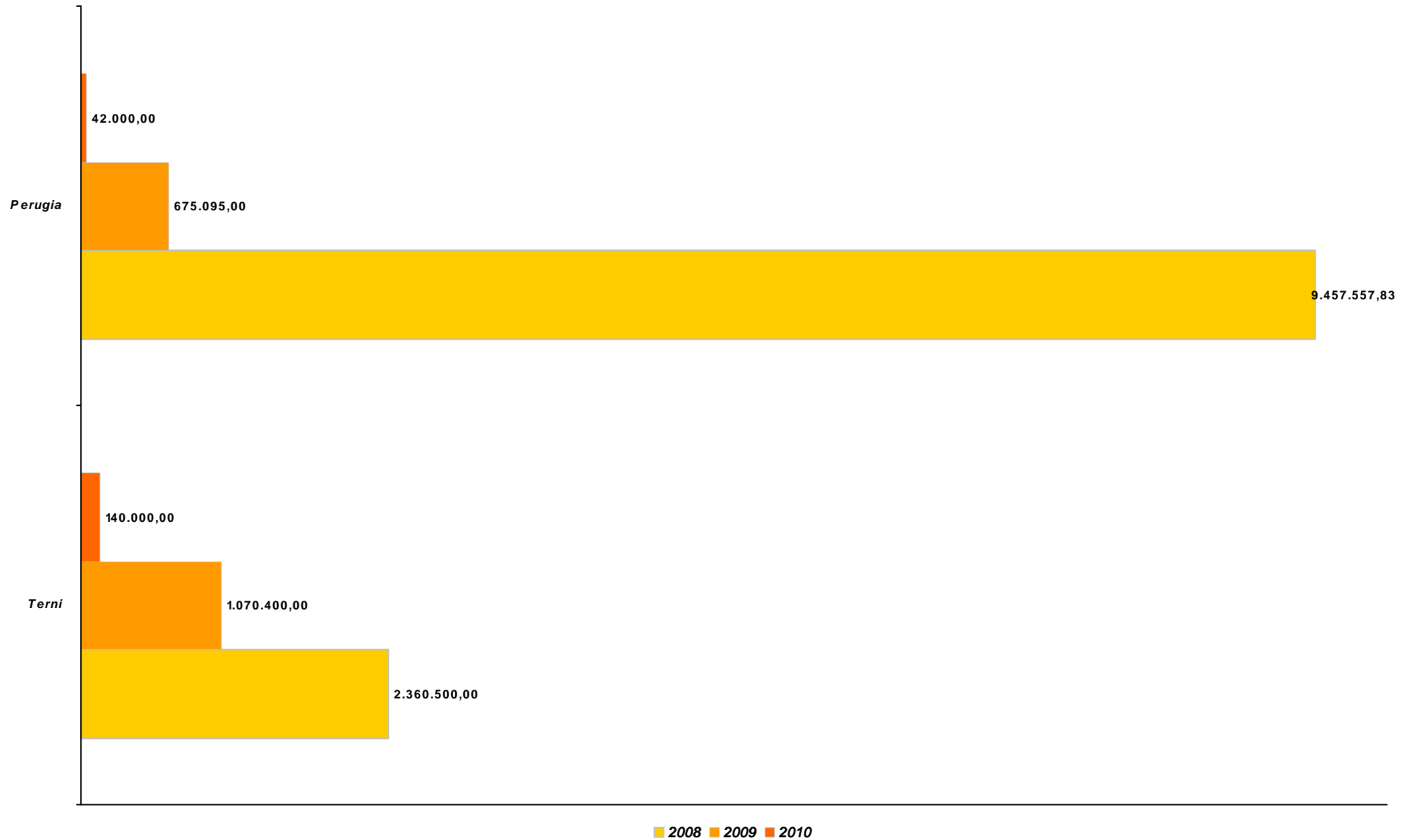
CONTRIBUTO CONCESSO



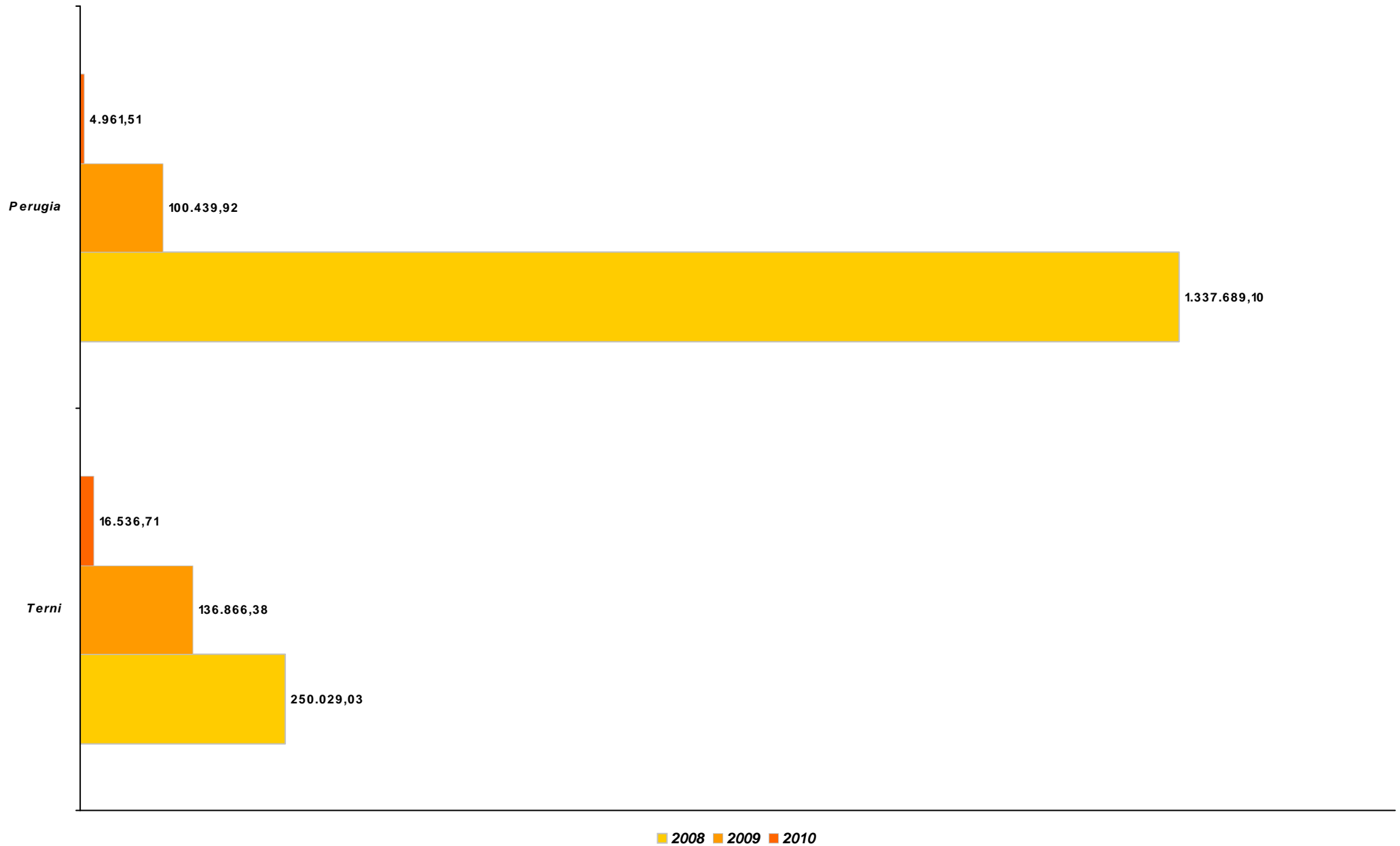
UMBRIA
Legge 1329/65
Numero domande per provincia
Andamento II trimestre 2008/2010



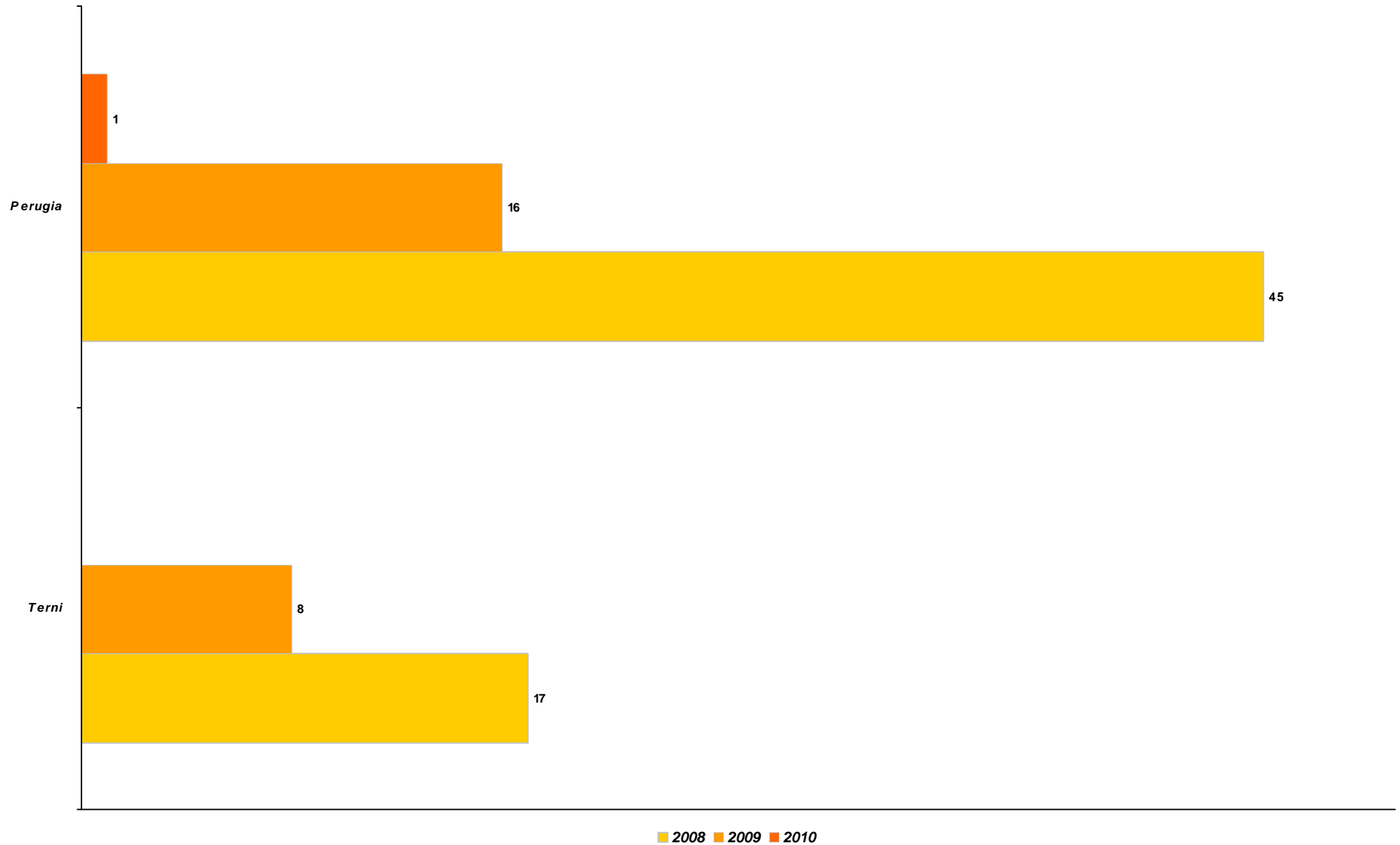
UMBRIA
Legge 1329/65
Investimento per provincia
Andamento II trimestre 2008/2010



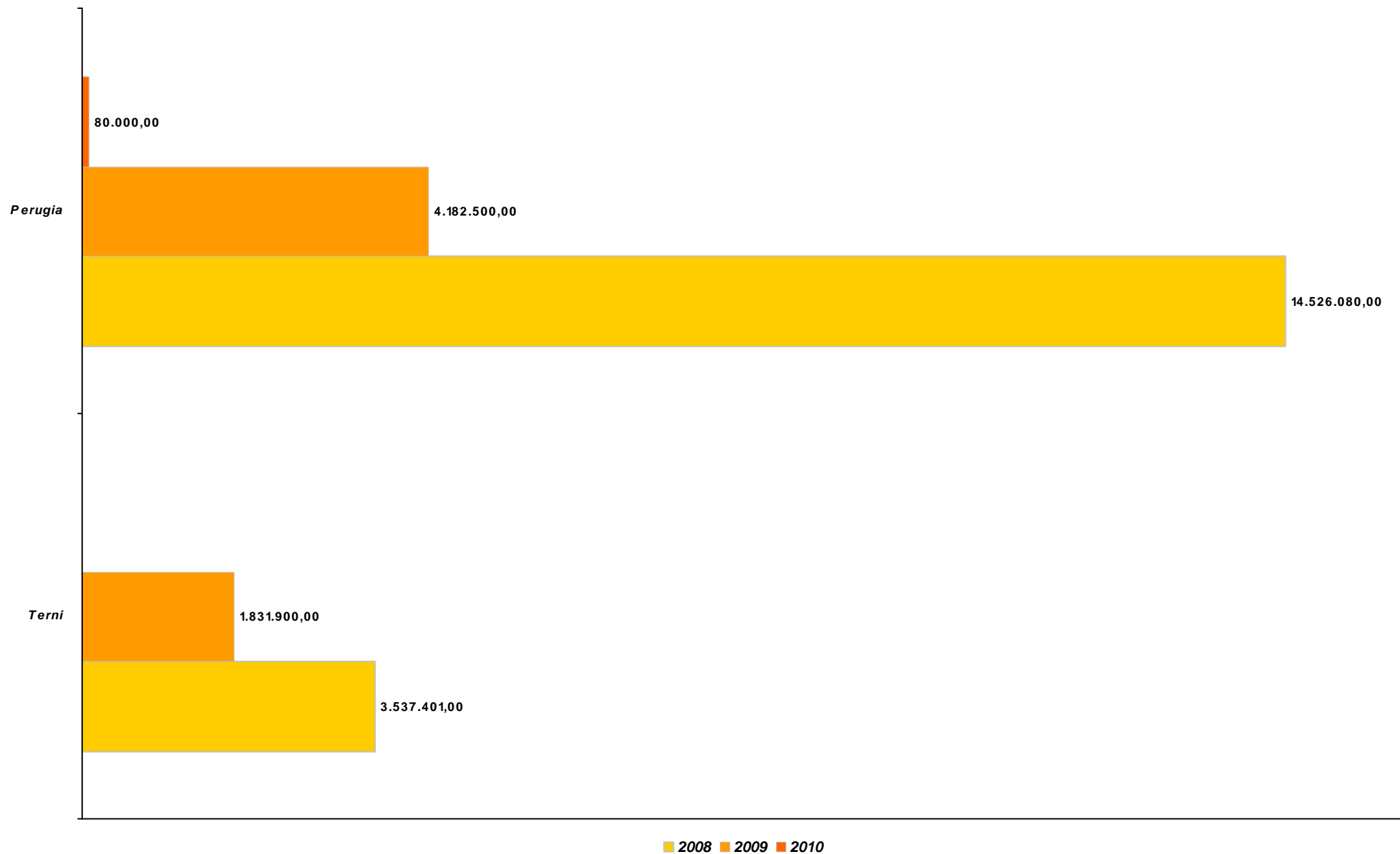
UMBRIA
Legge 1329/65
Contributo per provincia
Andamento II trimestre 2008/2010



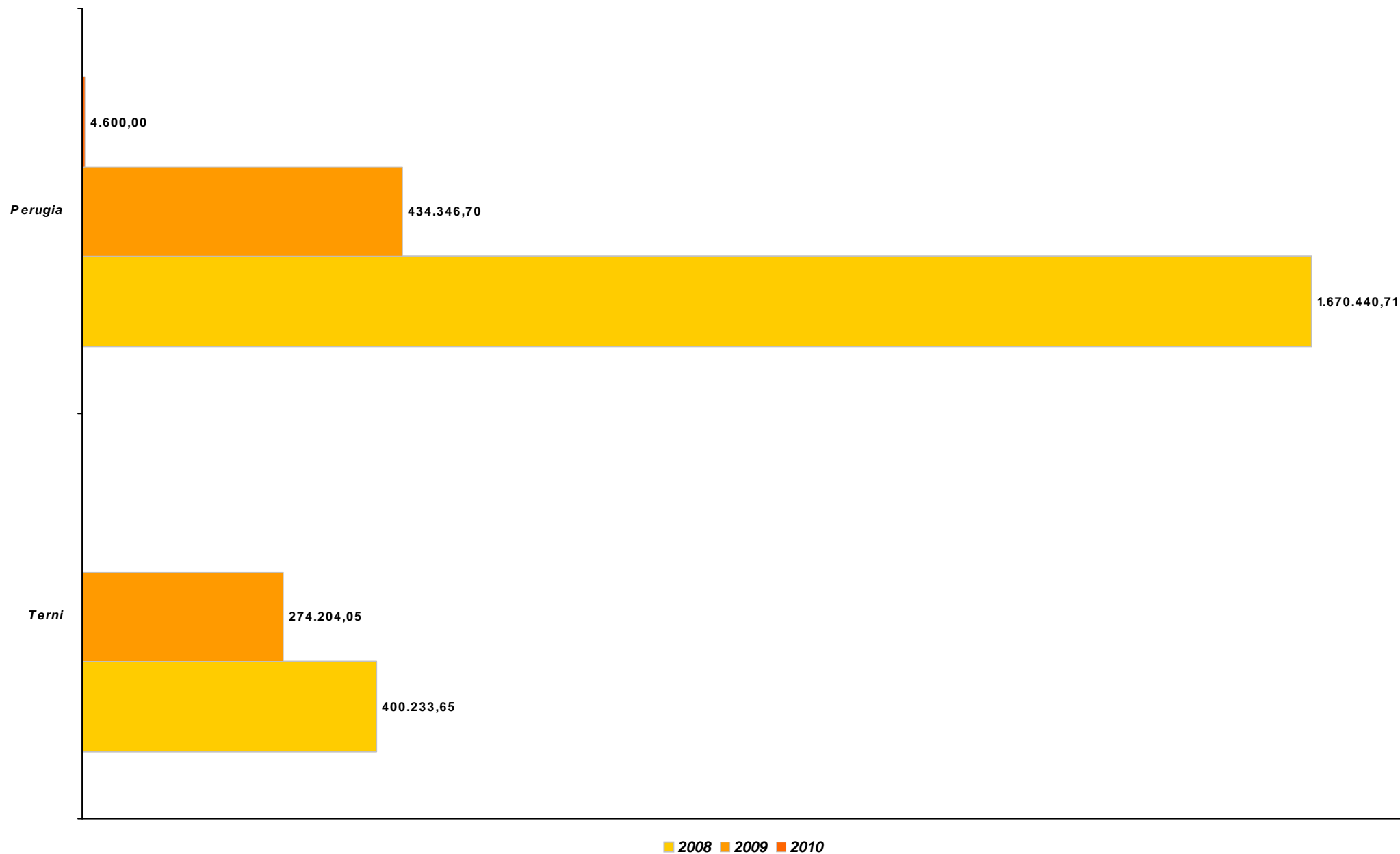
UMBRIA
Legge 1329/65 decambializzata
Numero domande per provincia
Andamento II trimestre 2008/2010



UMBRIA
Legge 1329/65 decambializzata
Investimento per provincia
Andamento II trimestre 2008/2010



UMBRIA
Legge 1329/65 decambializzata
Contributo per provincia
Andamento II trimestre 2008/2010



UMBRIA**Legge 598/94 (classica e ricerca)**

Periodo di riferimento: 2008 - 2010

Raggruppamento per anno**TOTALE REGIONALE**

N. op. accolte
373

Investimento ammesso
112.968,54

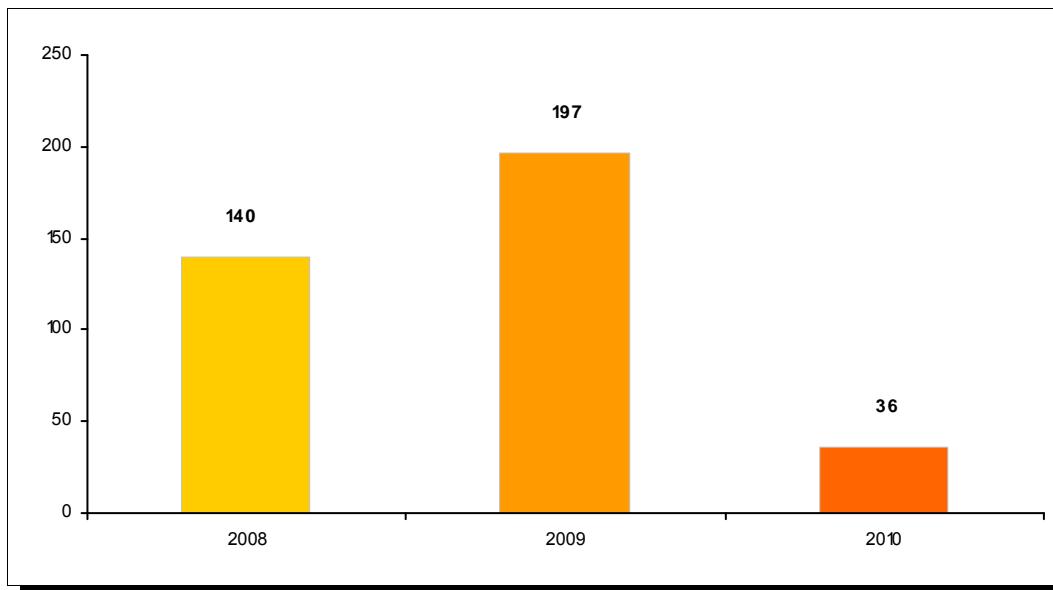
Contributo concesso
37.999,43

(Importi in migliaia di €)

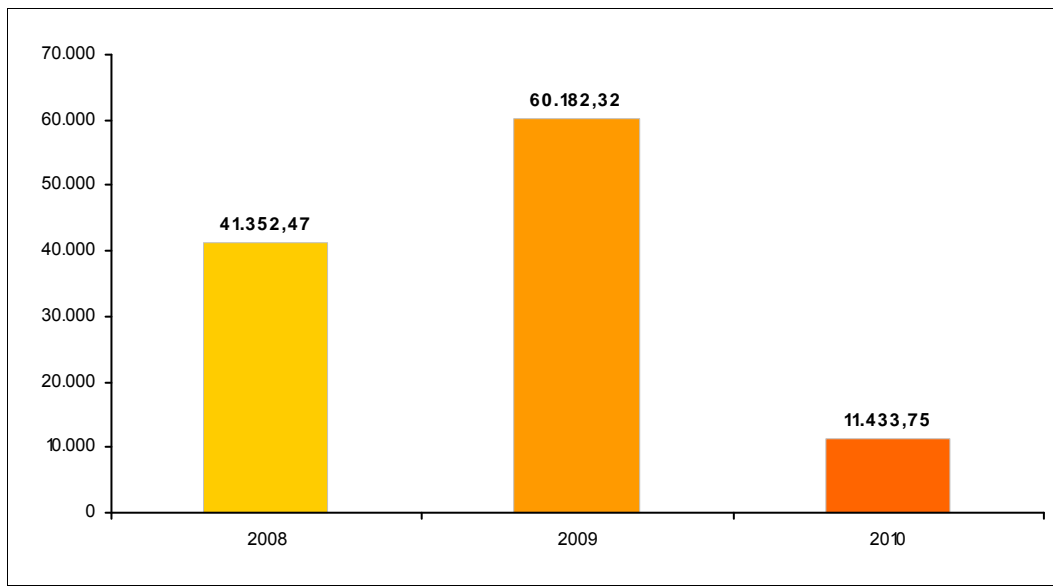
Anno	N. op. accolte	% sul tot	Investimento ammesso	% sul tot	Contributo concesso	% sul tot
2008	140	37,53%	41.352,47	36,61%	15.373,19	40,46%
2009	197	52,82%	60.182,32	53,27%	21.611,54	56,87%
2010	36	9,65%	11.433,75	10,12%	1.014,70	2,67%

UMBRIA
Legge 598/94 (classica e ricerca)
(riepilogo per anno)

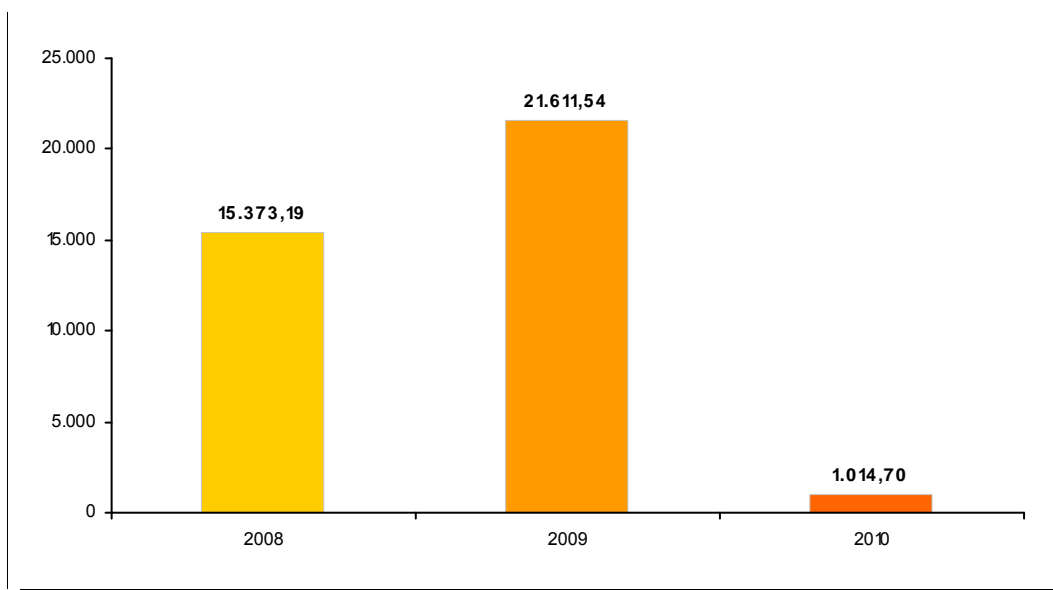
NUMERO OPERAZIONI ACCOLTE



INVESTIMENTO AMMESSO (importi in migliaia di €)



CONTRIBUTO CONCESSO (importi in migliaia di €)



UMBRIA**Legge 598/94 (classica e ricerca)**

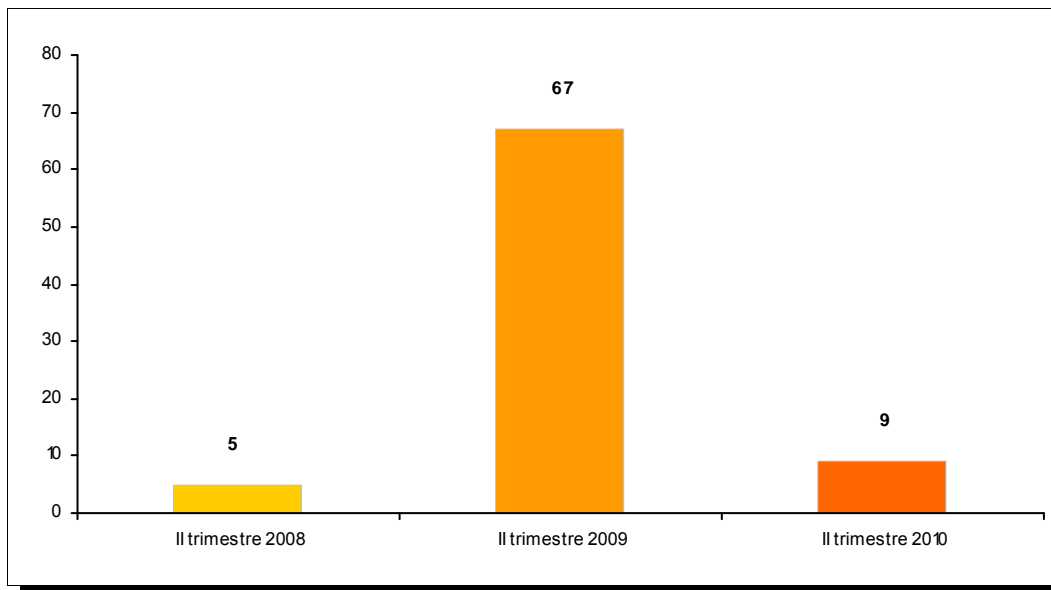
Periodo di riferimento: 2008 - 2010

Raggruppamento per trimestre

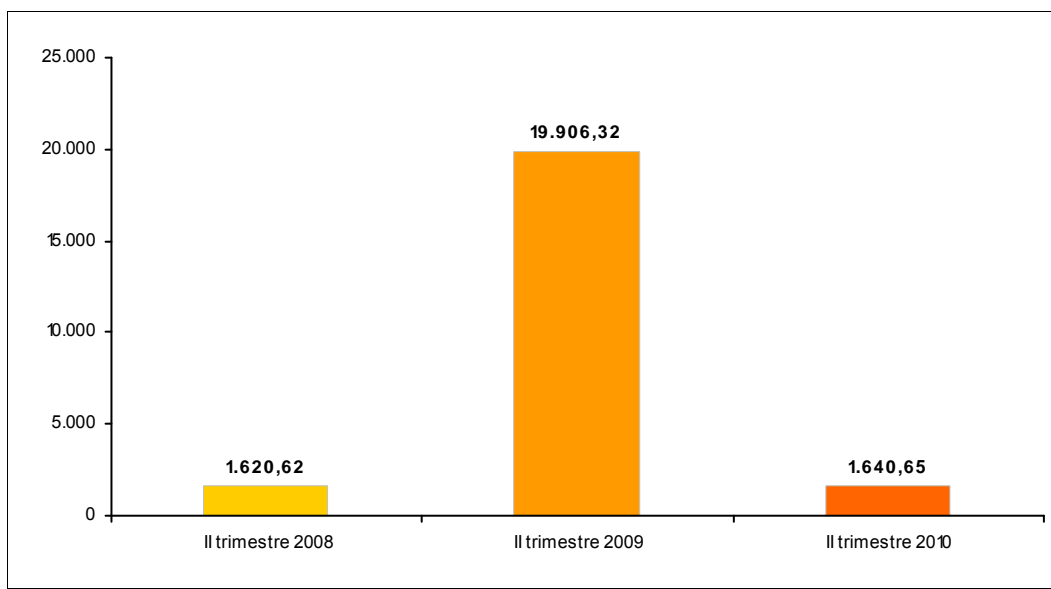
Anno	N. op. accolte	Investimento ammesso	Contributo concesso
Il trimestre 2008	5	1.620,62	270,13
Il trimestre 2009	67	19.906,32	5.422,96
Il trimestre 2010	9	1.640,65	128,70

UMBRIA
Legge 598/94 (classica e ricerca)
(riepilogo per trimestre)

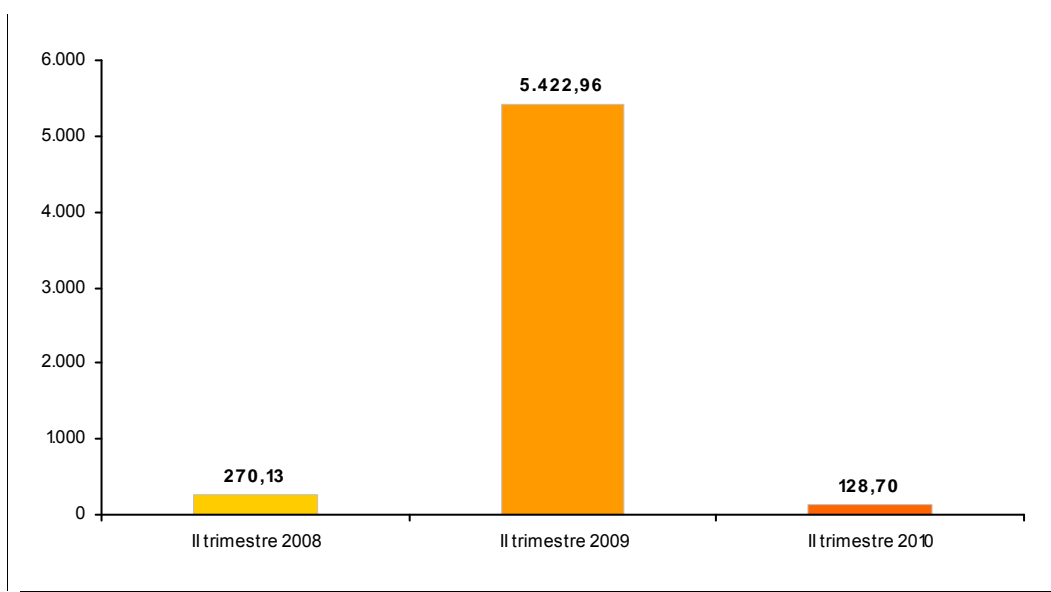
NUMERO OPERAZIONI ACCOLTE



INVESTIMENTO AMMESSO (importi in migliaia di €)



CONTRIBUTO CONCESSO (importi in migliaia di €)



UMBRIA**Legge 598/94**

Periodo di riferimento: Il trimestre 2010

Raggruppamento per settore merceologico di attività**TOTALE REGIONALE**

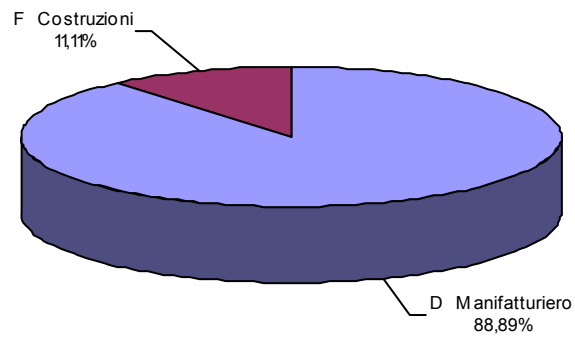
N. Op	Investimento	Contributo
9	1.640,65	128,70

(Importi in migliaia di €)

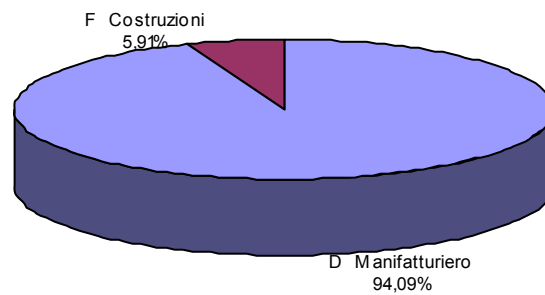
Settore di attività	Dim	N. Op	% sul tot	Investimento	% sul tot	Contributo	% sul tot
D Manifatturiero		8	88,89%	1.543,65	94,09%	121,33	94,27%
	M	1	12,50%	305,00	19,76%	23,18	19,10%
	P	7	87,50%	1.238,65	80,24%	98,15	80,90%
F Costruzioni		1	11,11%	97,00	5,91%	7,37	5,73%
	P	1	100,00%	97,00	100,00%	7,37	100,00%

UMBRIA
Legge 598/94
Periodo di riferimento: Il trimestre 2010
(raggruppamento per attività)

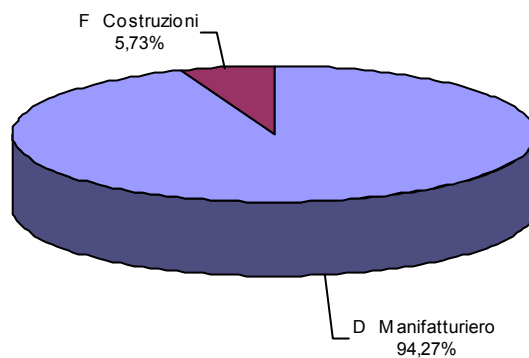
NUMERO OPERAZIONI ACCOLTE



INVESTIMENTO AMMESSO



CONTRIBUTO CONCESSO



UMBRIA**Legge 598/94**

Periodo di riferimento: Il trimestre 2009

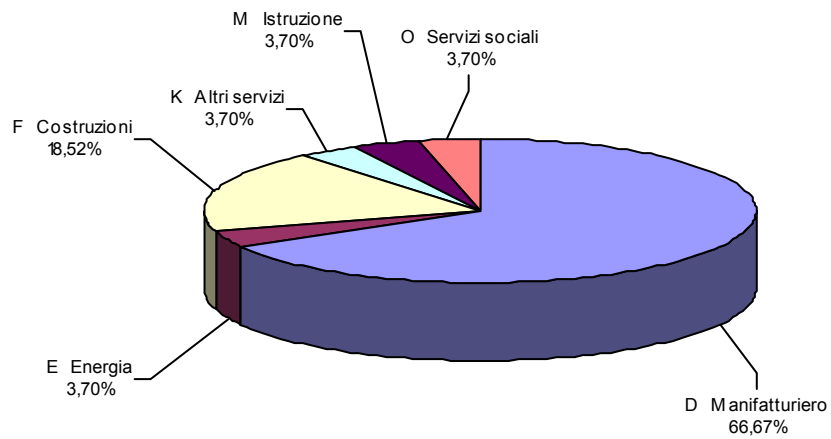
Raggruppamento per settore merceologico di attività**TOTALE REGIONALE****N. Op****27****Investimento****9.985,32****Contributo****1.359,93**

(Importi in migliaia di €)

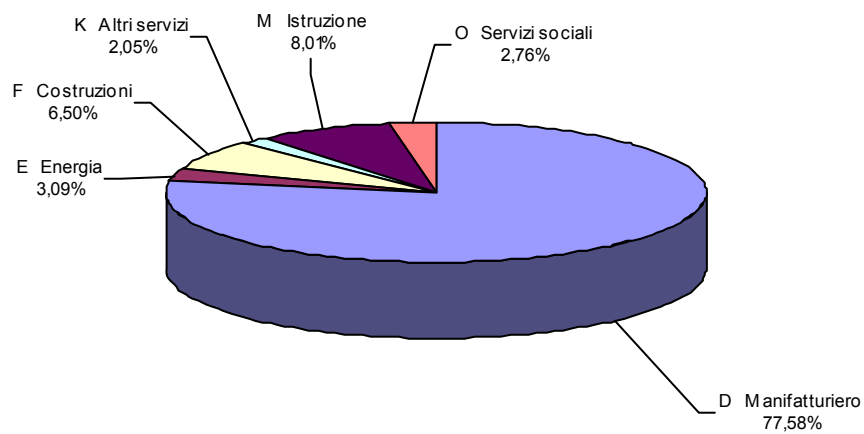
Settore di attività	Dim	N. Op	% sul tot	Investimento	% sul tot	Contributo	% sul tot
D Manifatturiero		18	66,67%	7.746,83	77,58%	1.080,06	79,42%
	M	4	22,22%	997,64	12,88%	142,42	13,19%
	P	14	77,78%	6.749,19	87,12%	937,63	86,81%
E Energia		1	3,70%	308,94	3,09%	33,02	2,43%
	P	1	100,00%	308,94	100,00%	33,02	100,00%
F Costruzioni		5	18,52%	649,27	6,50%	124,85	9,18%
	P	5	100,00%	649,27	100,00%	124,85	100,00%
K Altri servizi		1	3,70%	204,50	2,05%	21,86	1,61%
	P	1	100,00%	204,50	100,00%	21,86	100,00%
M Istruzione		1	3,70%	800,00	8,01%	58,78	4,32%
	P	1	100,00%	800,00	100,00%	58,78	100,00%
O Servizi sociali		1	3,70%	275,78	2,76%	41,37	3,04%
	P	1	100,00%	275,78	100,00%	41,37	100,00%

UMBRIA
Legge 598/94
Periodo di riferimento: Il trimestre 2009
(raggruppamento per attività)

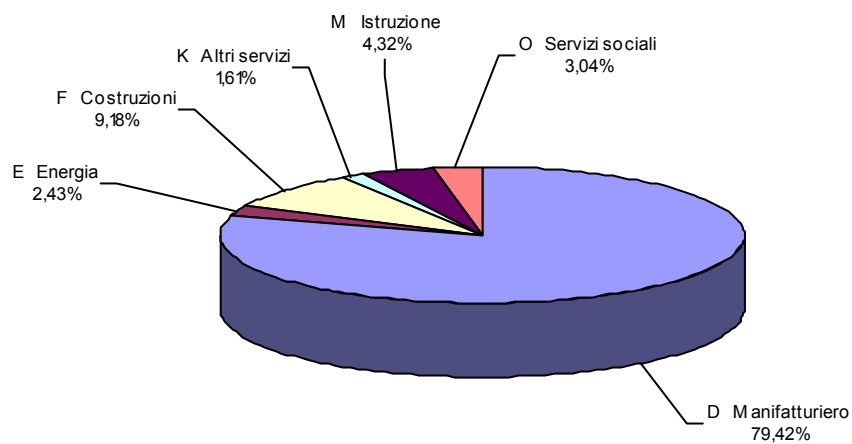
NUMERO OPERAZIONI ACCOLTE



INVESTIMENTO AMMESSO



CONTRIBUTO CONCESSO



UMBRIA**Legge 598/94**

Periodo di riferimento: Il trimestre 2008

Raggruppamento per settore merceologico di attività**TOTALE REGIONALE**

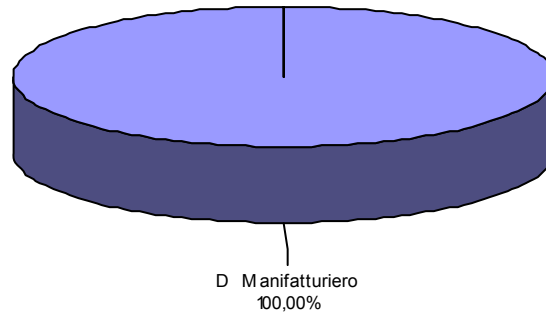
N. Op	Investimento	Contributo
5	1.620,62	270,13

(Importi in migliaia di €)

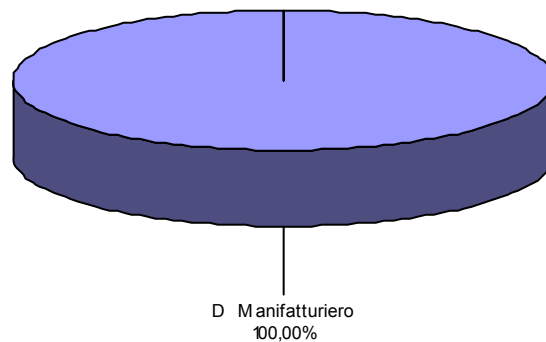
Settore di attività	Dim	N. Op	% sul tot	Investimento	% sul tot	Contributo	% sul tot
D Manifatturiero		5	100,00%	1.620,62	100,00%	270,13	100,00%
	M	1	20,00%	57,42	3,54%	13,96	5,17%
	P	4	80,00%	1.563,20	96,46%	256,16	94,83%

UMBRIA
Legge 598/94
Periodo di riferimento: Il trimestre 2008
(raggruppamento per attività)

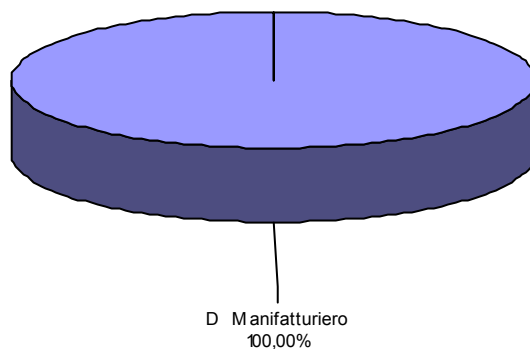
NUMERO OPERAZIONI ACCOLTE



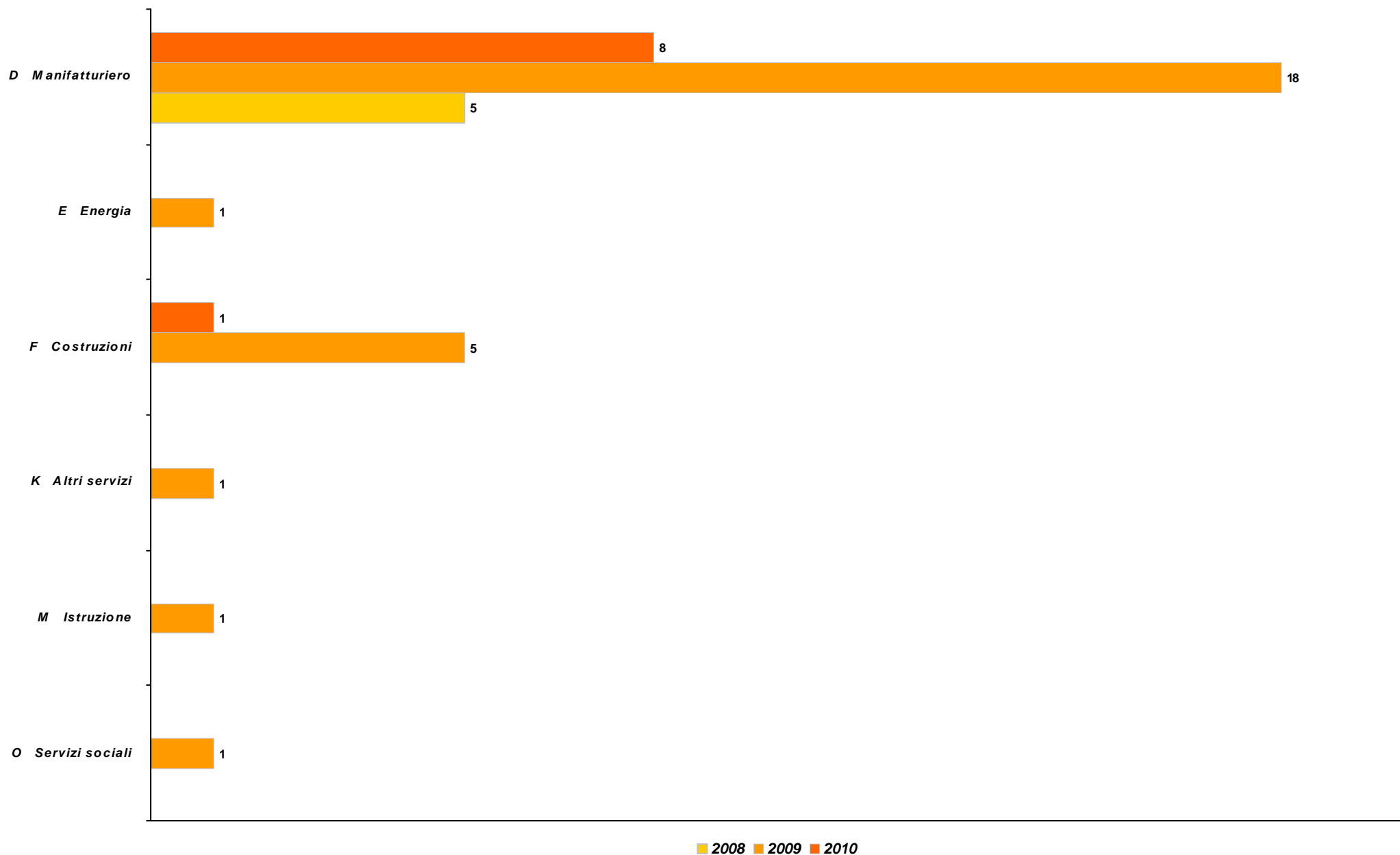
INVESTIMENTO AMMESSO



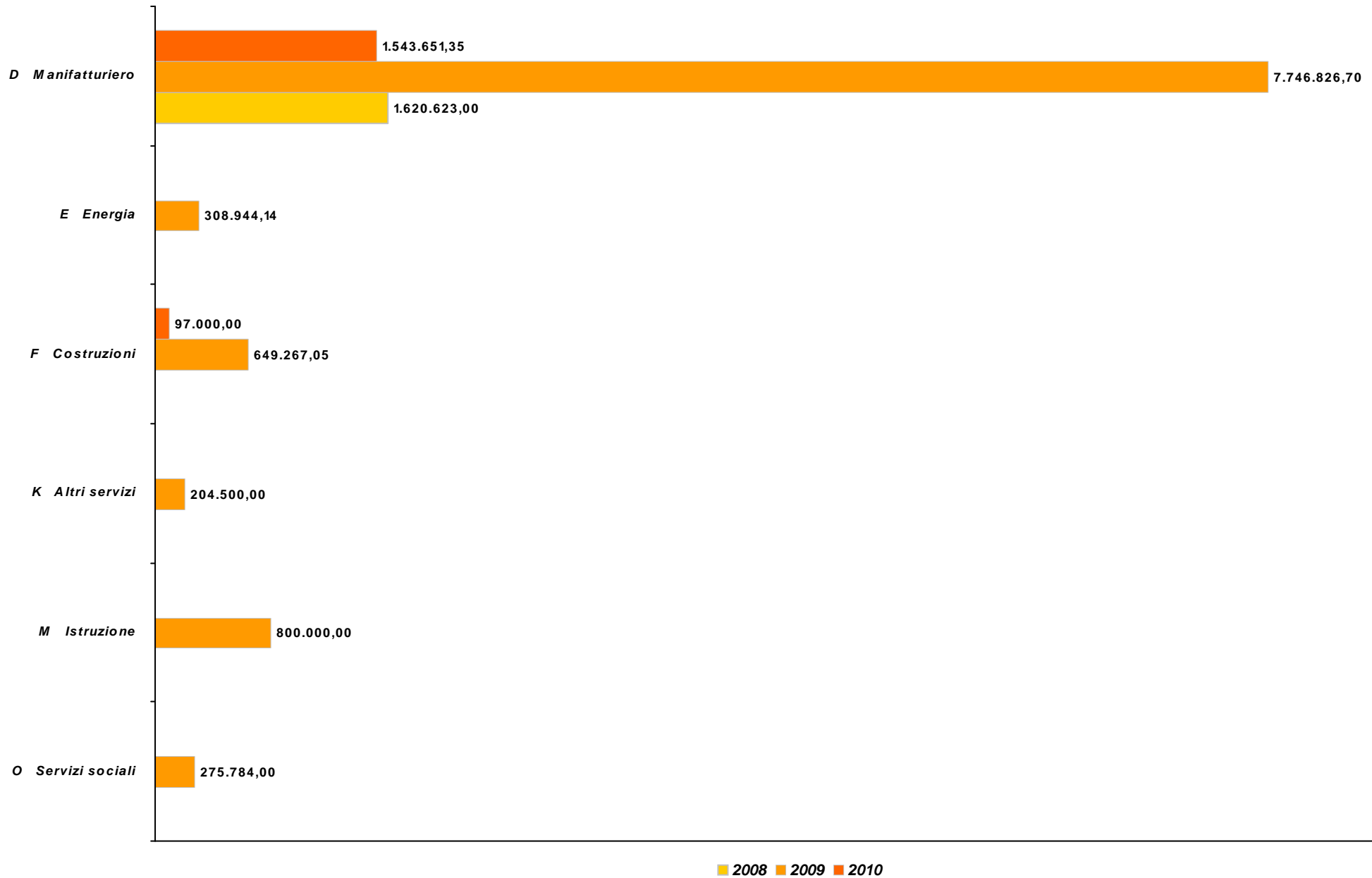
CONTRIBUTO CONCESSO



UMBRIA
Legge 598/94
Numero domande per settore merceologico di attività
Andamento II trimestre 2008/2010



UMBRIA
Legge 598/94
Investimento per settore merceologico di attività
Andamento II trimestre 2008/2010



UMBRIA
Legge 598/94
Contributo per settore merceologico di attività
Andamento II trimestre 2008/2010



UMBRIA
Legge 598/94

Periodo di riferimento: Il trimestre 2010

Raggruppamento per provincia

TOTALE REGIONALE

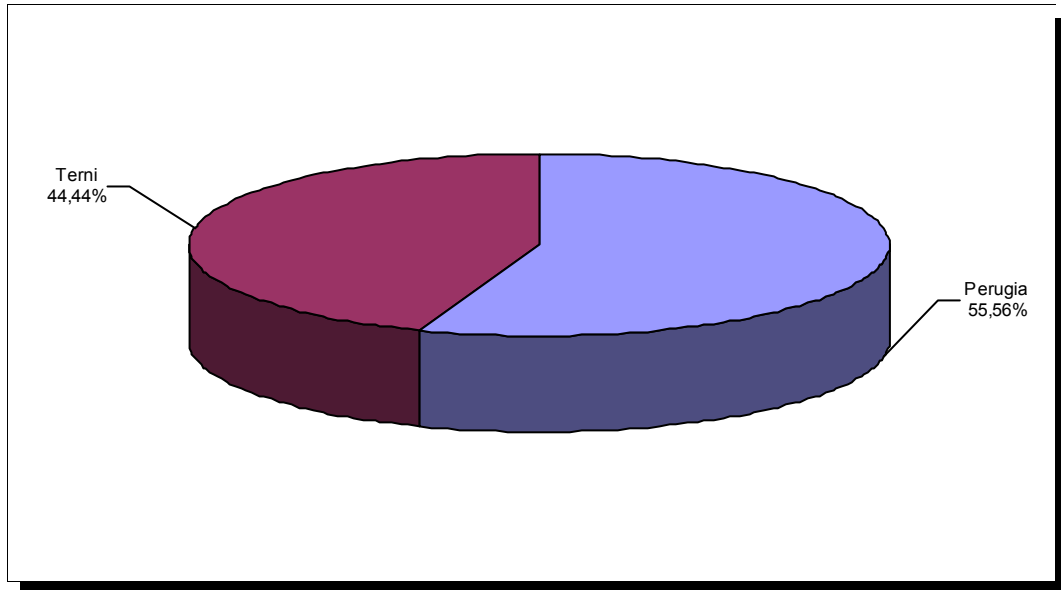
N. Op	Investimento	Contributo
9	1.640,65	128,70

(Importi in migliaia di €)

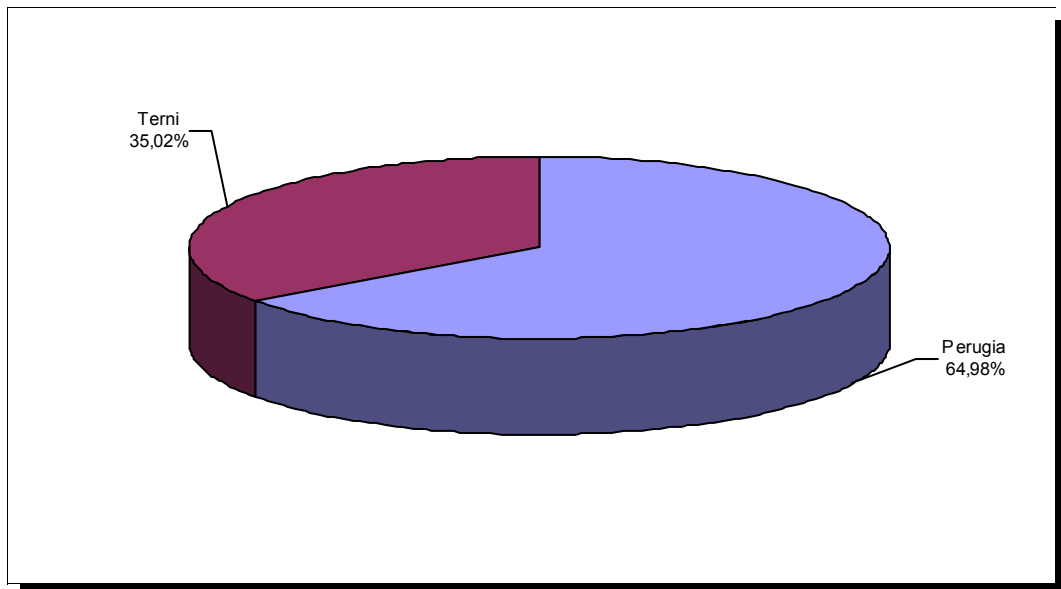
Provincia	N. Op	% sul tot	Investimento	% sul tot	Contributo	% sul tot
Perugia	5	55,56%	1.066,08	64,98%	83,70	65,03%
Terni	4	44,44%	574,57	35,02%	45,01	34,97%

UMBRIA
Legge 598/94
Periodo di riferimento: Il trimestre 2010
(raggruppamento per provincia)

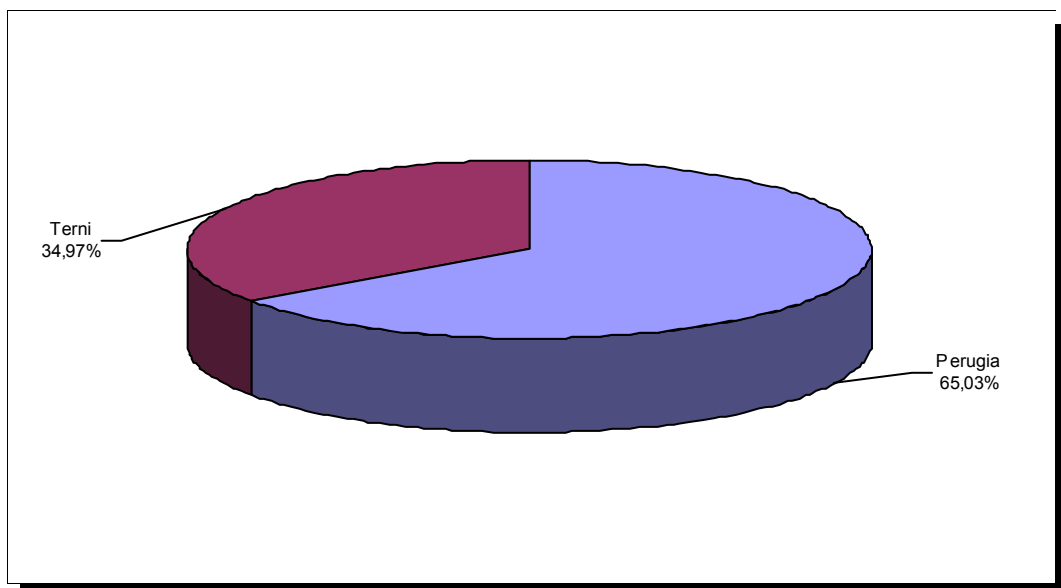
NUMERO OPERAZIONI ACCOLTE



INVESTIMENTO AMMESSO



CONTRIBUTO CONCESSO



UMBRIA
Legge 598/94

Periodo di riferimento: Il trimestre 2009

Raggruppamento per provincia

TOTALE REGIONALE

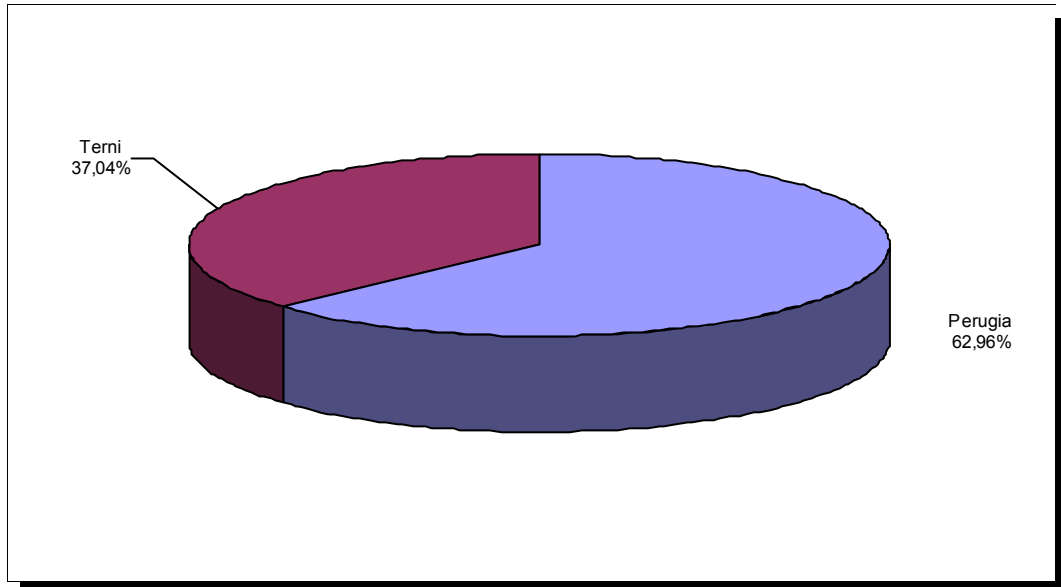
N. Op	Investimento	Contributo
27	9.985,32	1.359,93

(Importi in migliaia di €)

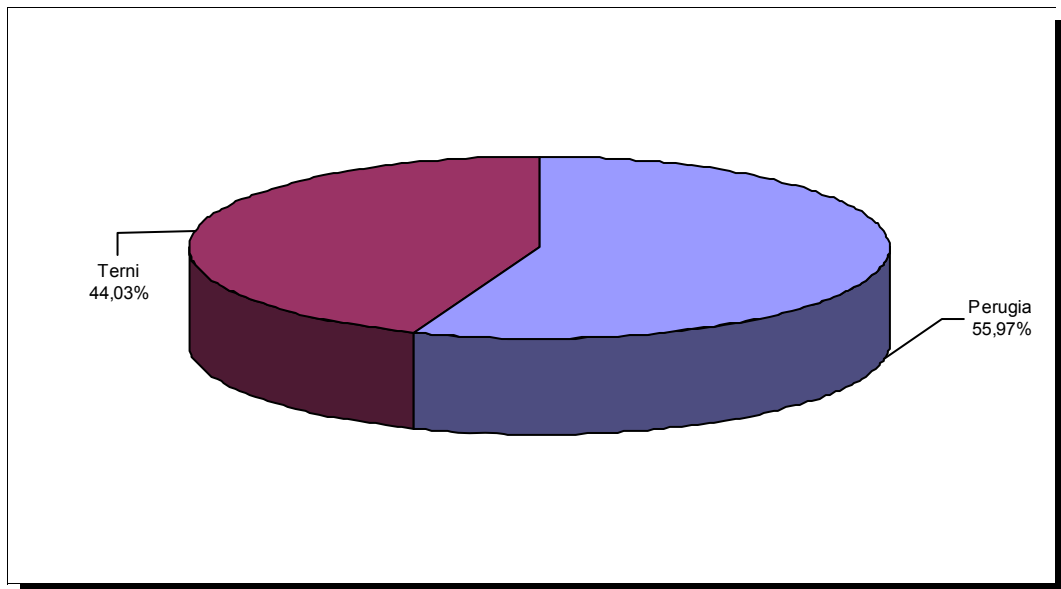
Provincia	N. Op	% sul tot	Investimento	% sul tot	Contributo	% sul tot
Perugia	17	62,96%	5.588,32	55,97%	660,49	48,57%
Terni	10	37,04%	4.397,00	44,03%	699,43	51,43%

UMBRIA
Legge 598/94
Periodo di riferimento: Il trimestre 2009
(raggruppamento per provincia)

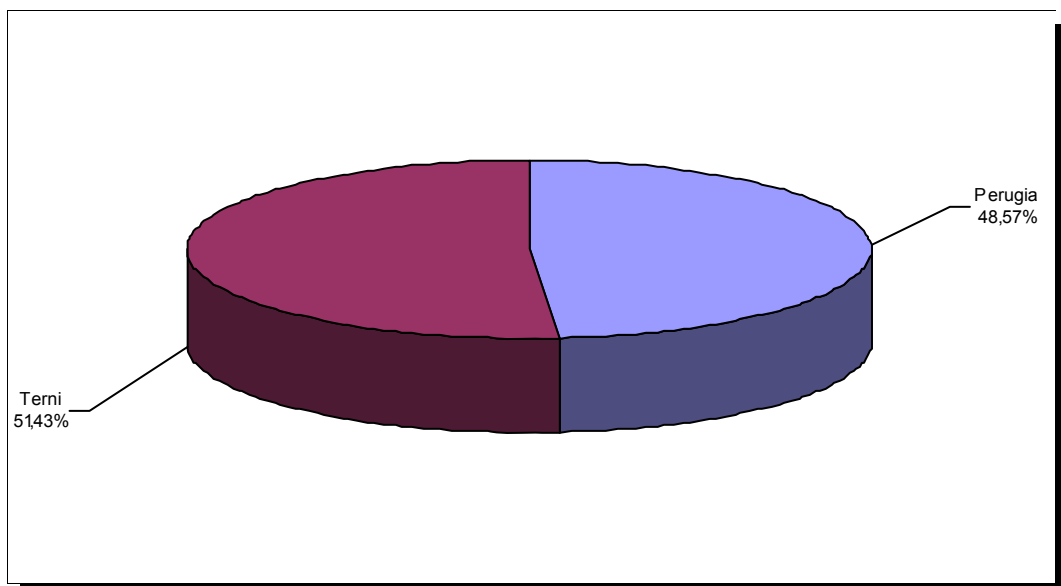
NUMERO OPERAZIONI ACCOLTE



INVESTIMENTO AMMESSO



CONTRIBUTO CONCESSO



UMBRIA
Legge 598/94

Periodo di riferimento: Il trimestre 2008

Raggruppamento per provincia

TOTALE REGIONALE

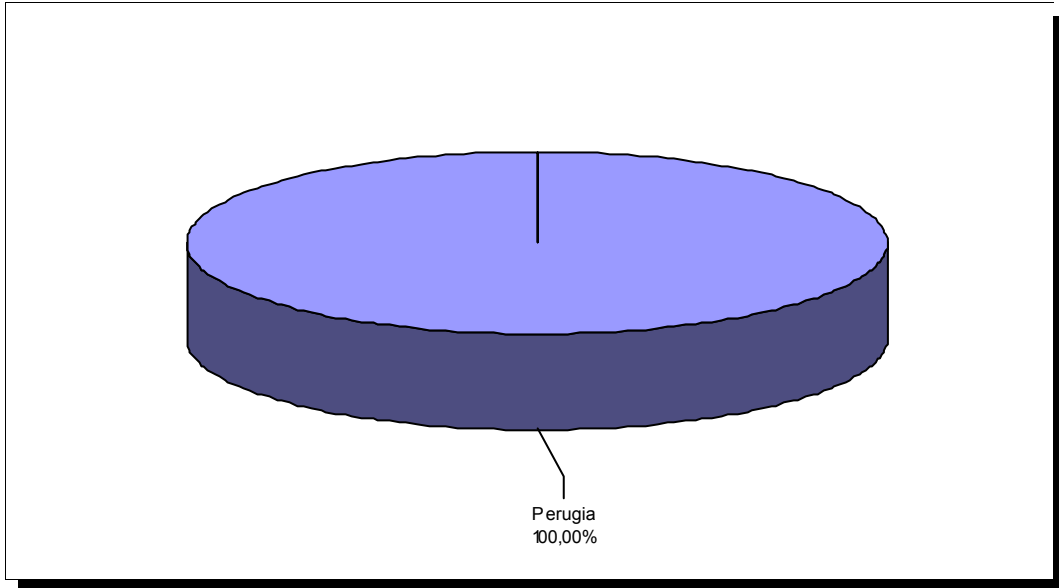
N. Op	Investimento	Contributo
5	1.620,62	270,13

(Importi in migliaia di €)

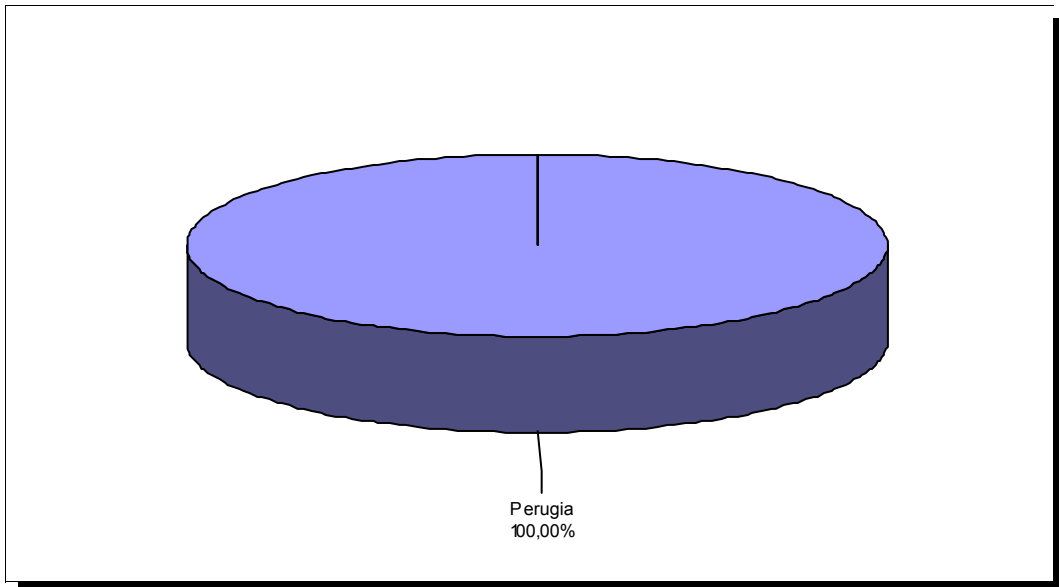
Provincia	N. Op	% sul tot	Investimento	% sul tot	Contributo	% sul tot
Perugia	5	100,00%	1.620,62	100,00%	270,13	100,00%

UMBRIA
Legge 598/94
Periodo di riferimento: Il trimestre 2008
(raggruppamento per provincia)

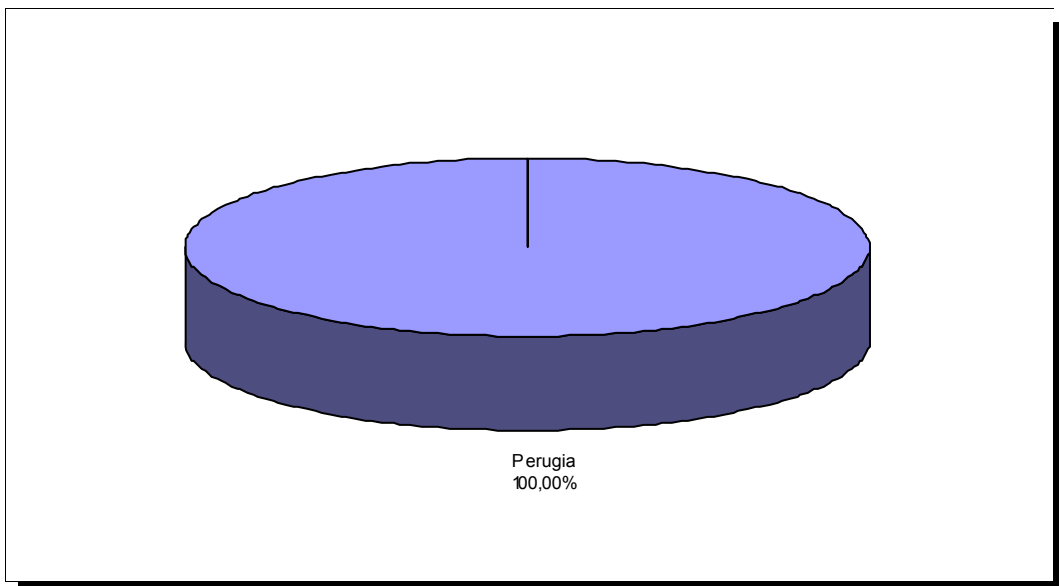
NUMERO OPERAZIONI ACCOLTE



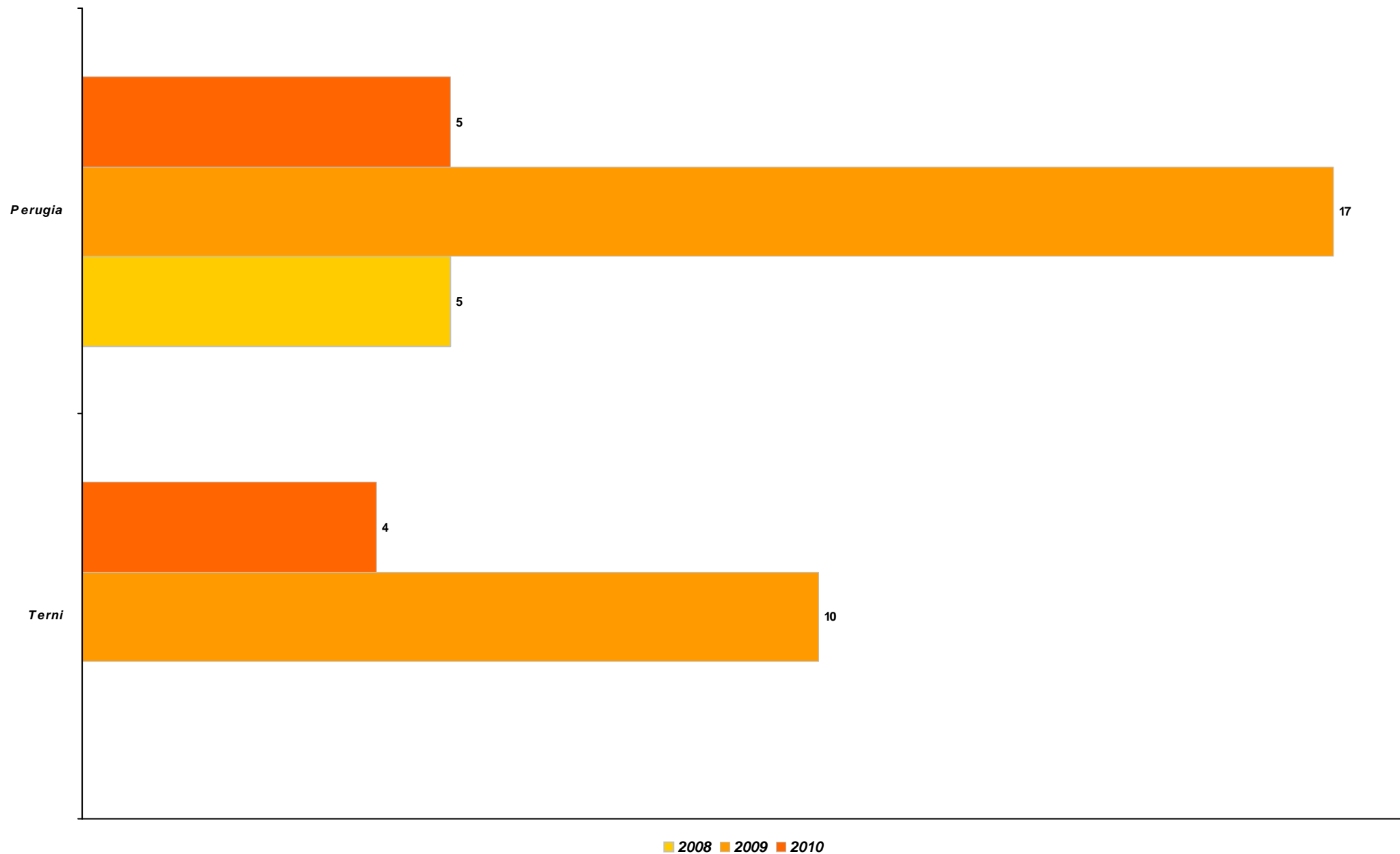
INVESTIMENTO AMMESSO



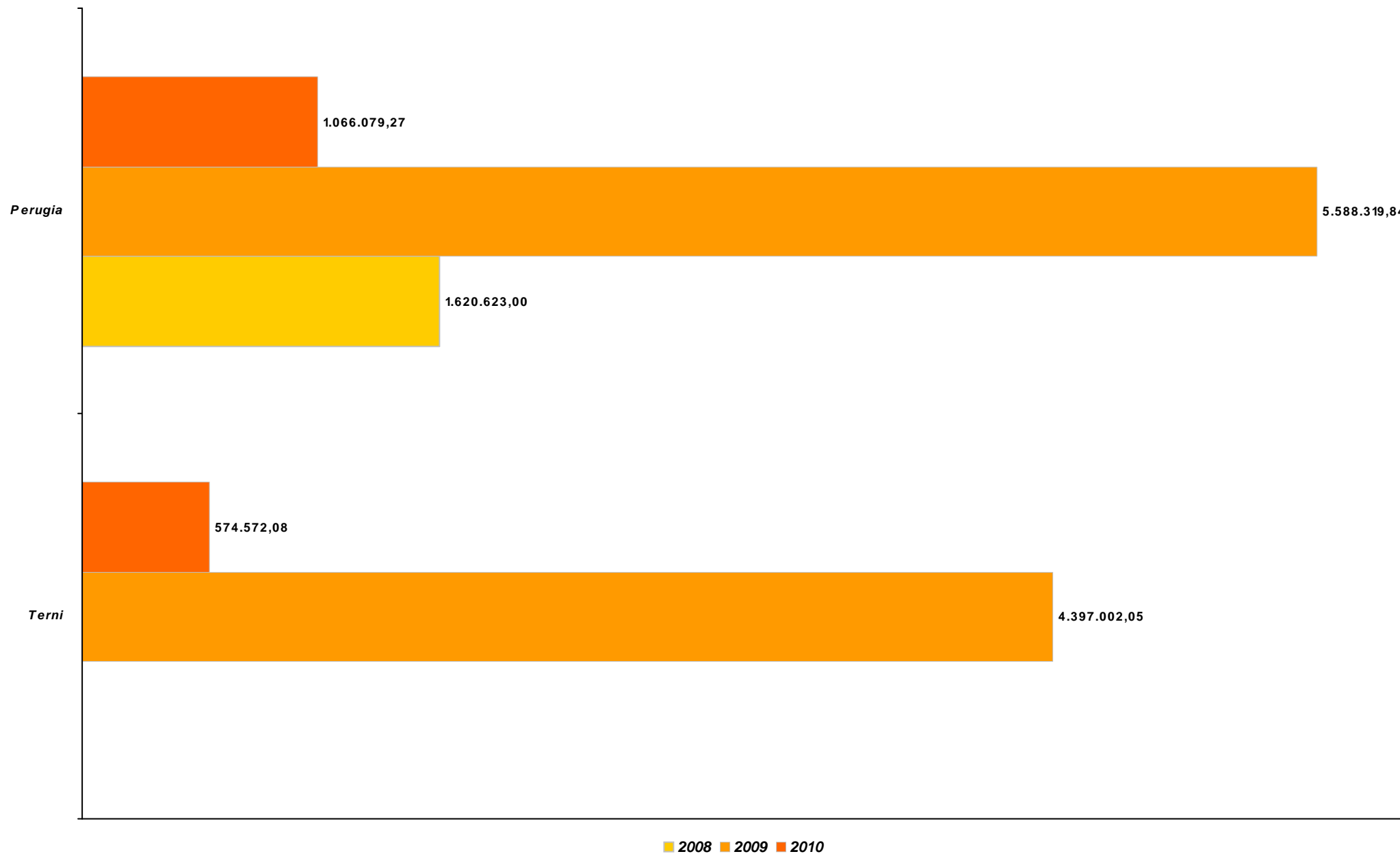
CONTRIBUTO CONCESSO



UMBRIA
Legge 598/94
Numero domande per provincia
Andamento II trimestre 2008/2010



UMBRIA
Legge 598/94
Investimento per provincia
Andamento II trimestre 2008/2010



UMBRIA
Legge 598/94
Contributo per provincia
Andamento II trimestre 2008/2010

