

UMBRIA

Report operativo

Legge 1329/65, Legge 598/94
2007/2009



A cura di MCC S.p.A.

Regione Umbria

Il report, riguarda l'operatività degli interventi agevolati tramite le leggi 1329/65 (ordinaria e decambializzata) 598/94 (ordinaria e ricerca) nel triennio 2007-2009.

Le elaborazioni si riferiscono al numero di domande accolte, agli investimenti ammessi, ai contributi concessi confrontati su base annua al fine di evidenziare l'andamento dell'operatività in maniera più puntuale.

Le tre variabili di cui sopra sono aggregate per settore di attività e dimensione e per provincia, come di seguito presentate:

Legge 1329/65 (ordinaria e decambializzata)

- Riepilogo per anno (2007/2009);
- Dettaglio per settore merceologico di attività e dimensione;
- Andamento annuale per settore merceologico di attività;
- Dettaglio per provincia;
- Andamento annuale per provincia.

Legge 598/94 (ordinaria e ricerca)

- Riepilogo per anno (2007/2009);
- Dettaglio per settore merceologico di attività e dimensione;
- Andamento annuale per settore merceologico di attività;
- Dettaglio per provincia;
- Andamento annuale per provincia.

L'obiettivo del report è quello di offrire un'informazione di servizio ai responsabili ed agli operatori dei governi e delle amministrazioni regionali, agli organismi rappresentativi delle imprese e a tutti gli operatori interessati, facendo circolare sistematicamente le informazioni in materia di agevolazioni alle imprese che sono a disposizione di MCC, data la sua funzione di gestore di alcuni tra i più importanti incentivi regionali e nazionali.

UMBRIA
Legge 1329/65

Periodo di riferimento: 2007/2009

Raggruppamento per anno

TOTALE REGIONALE

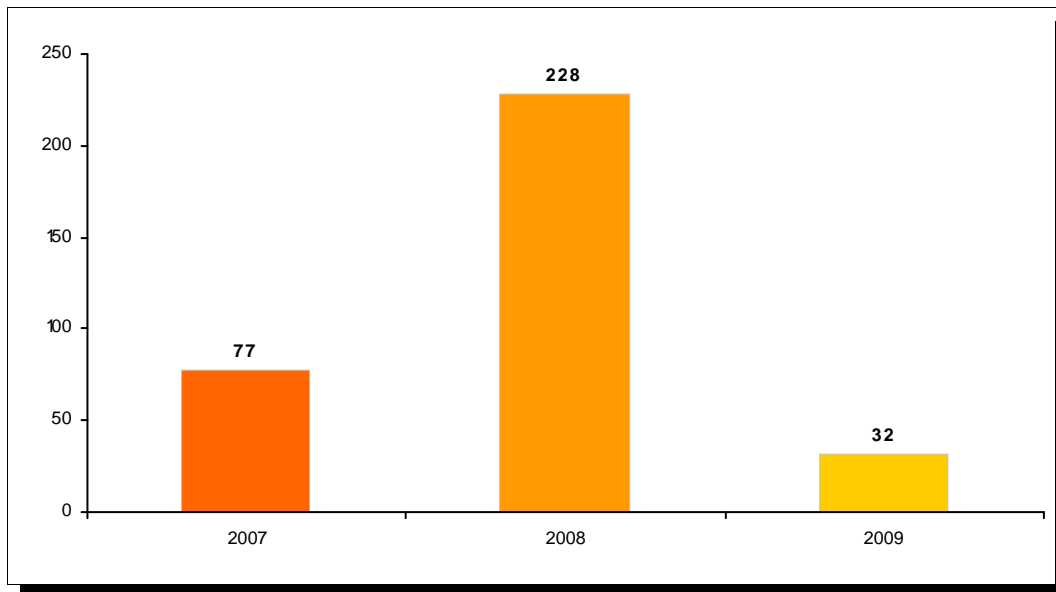
N. Op	Investimento	Contributo
337	74.708,19	8.863,16

(Importi in migliaia di €)

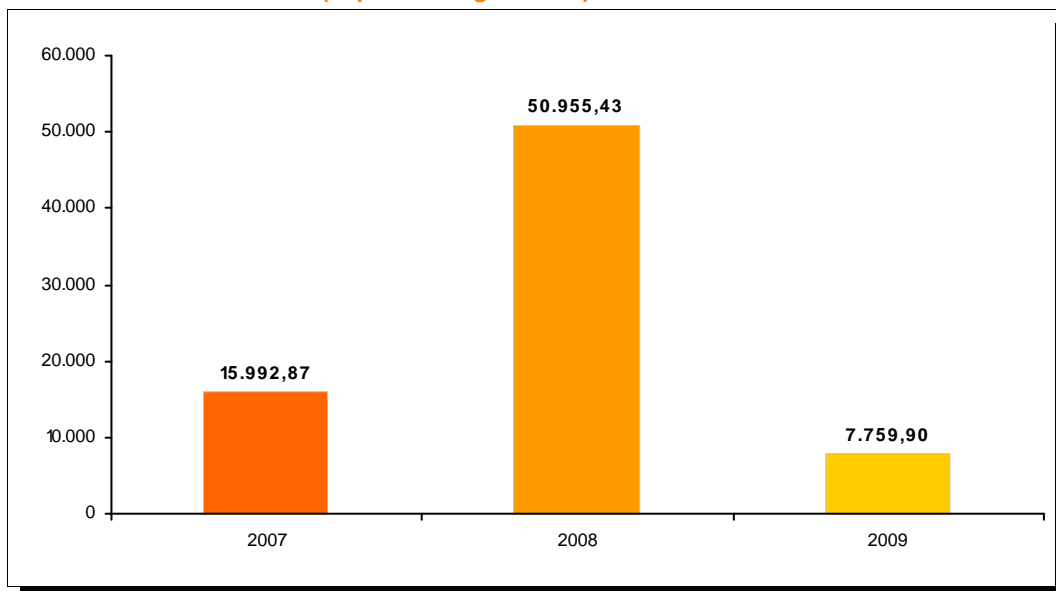
Anno	N. Op	% sul tot	Investimento	% sul tot	Contributo	% sul tot
2007	77	22,85%	15.992,87	21,41%	1.663,59	18,77%
2008	228	67,66%	50.955,43	68,21%	6.253,71	70,56%
2009	32	9,50%	7.759,90	10,39%	945,86	10,67%

UMBRIA
Legge 1329/65
(riepilogo per anno)

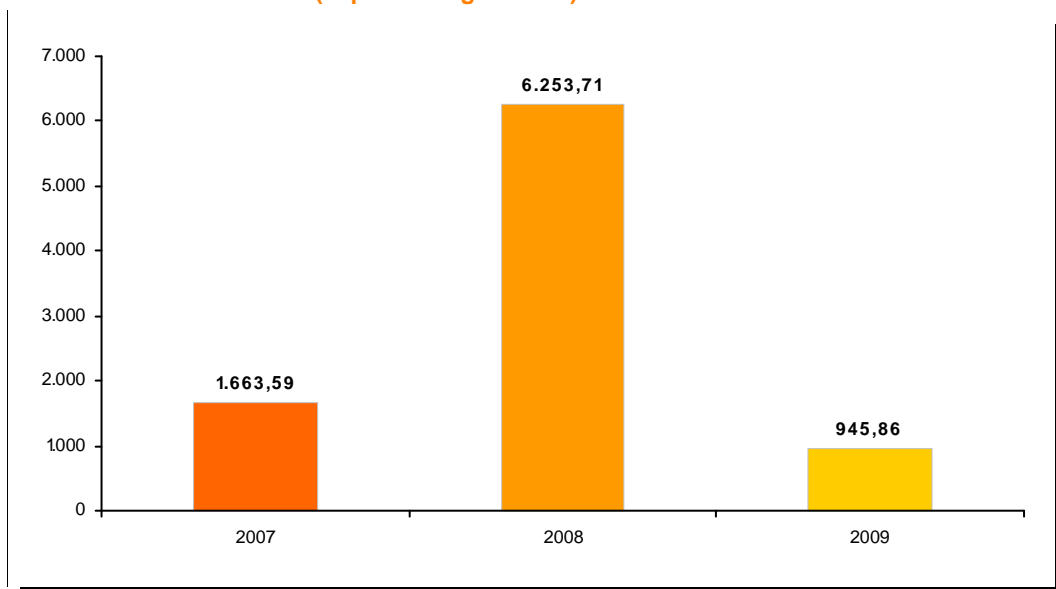
NUMERO OPERAZIONI ACCOLTE



INVESTIMENTO AMMESSO (importi in migliaia di €)



CONTRIBUTO CONCESSO (importi in migliaia di €)



UMBRIA**Legge 1329/65**

Anno di riferimento: 2009

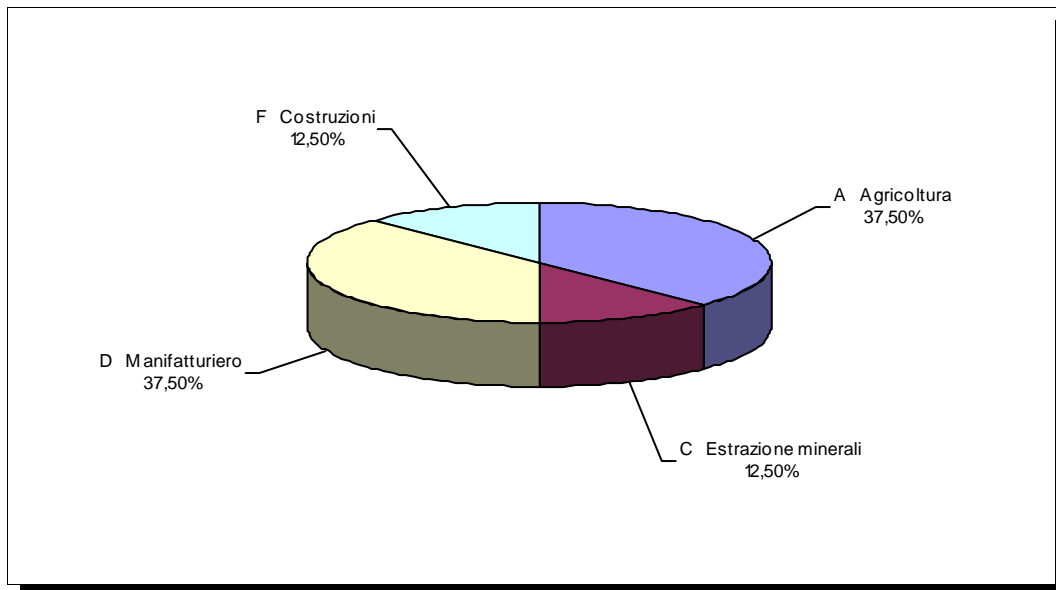
Raggruppamento per settore merceologico di attività**TOTALE REGIONALE****N. Op****8****Investimento****1.745,50****Contributo****237,31**

(Importi in migliaia di €)

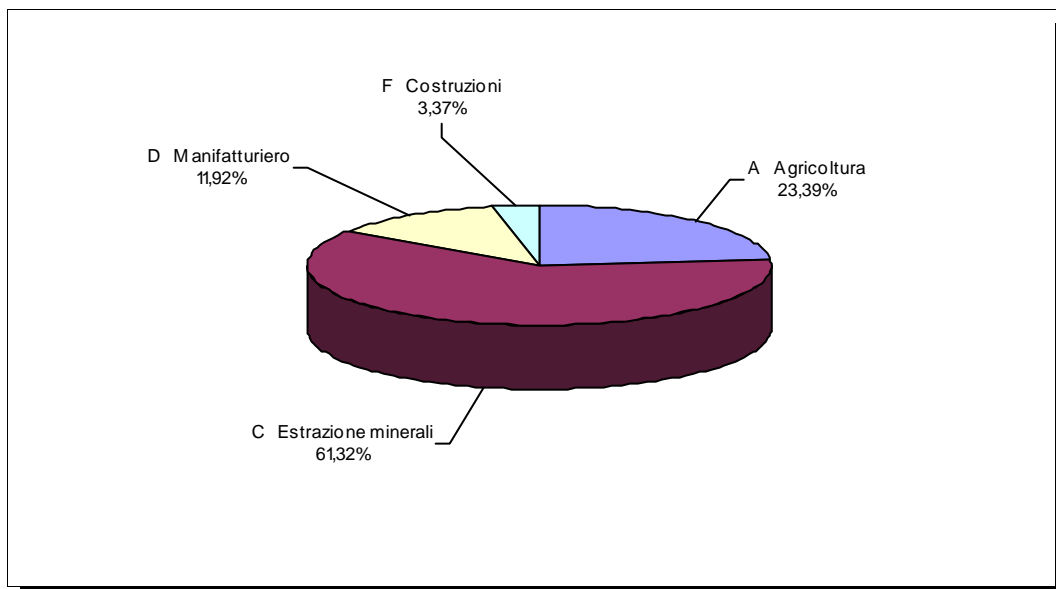
Settore di attività	Dim	N. Op	% sul tot	Investimento	% sul tot	Contributo	% sul tot
A Agricoltura		3	37,50%	408,20	23,39%	61,18	25,78%
	P	3	100,00%	408,20	100,00%	61,18	100,00%
C Estrazione minerali		1	12,50%	1.070,40	61,32%	136,87	57,67%
	P	1	100,00%	1.070,40	100,00%	136,87	100,00%
D Manifatturiero		3	37,50%	208,15	11,92%	30,71	12,94%
	P	3	100,00%	208,15	100,00%	30,71	100,00%
F Costruzioni		1	12,50%	58,75	3,37%	8,55	3,60%
	P	1	100,00%	58,75	100,00%	8,55	100,00%

UMBRIA
Legge 1329/65
Anno di riferimento: 2009
(raggruppamento per attività)

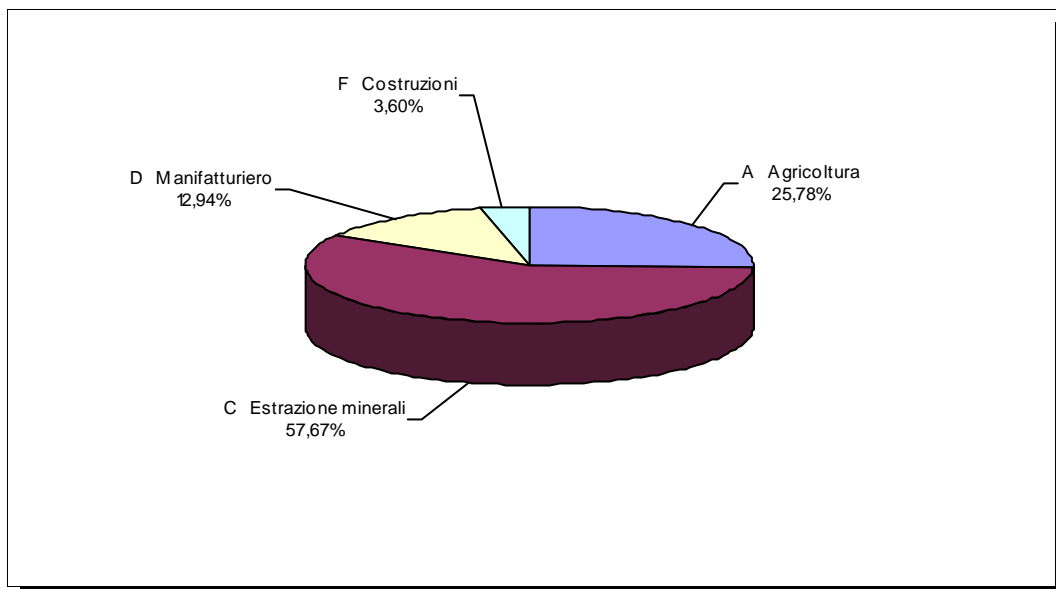
NUMERO OPERAZIONI ACCOLTE



INVESTIMENTO AMMESSO



CONTRIBUTO CONCESSO



UMBRIA**Legge 1329/65 decambializzata**

Anno di riferimento: 2009

Raggruppamento per settore merceologico di attività**TOTALE REGIONALE**

N. Op

24

Investimento

6.014,40

Contributo

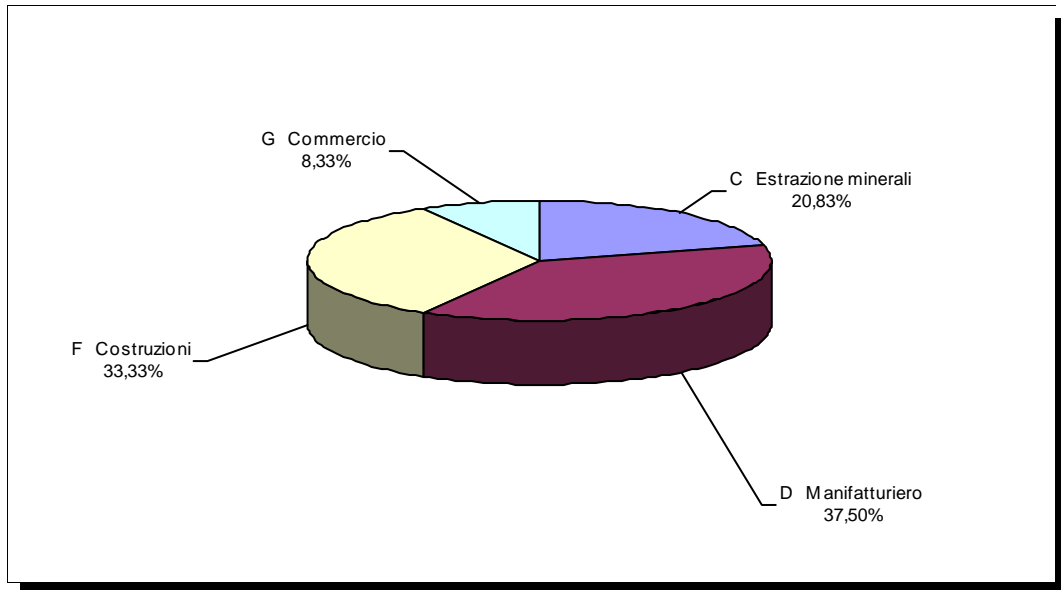
708,55

(Importi in migliaia di €)

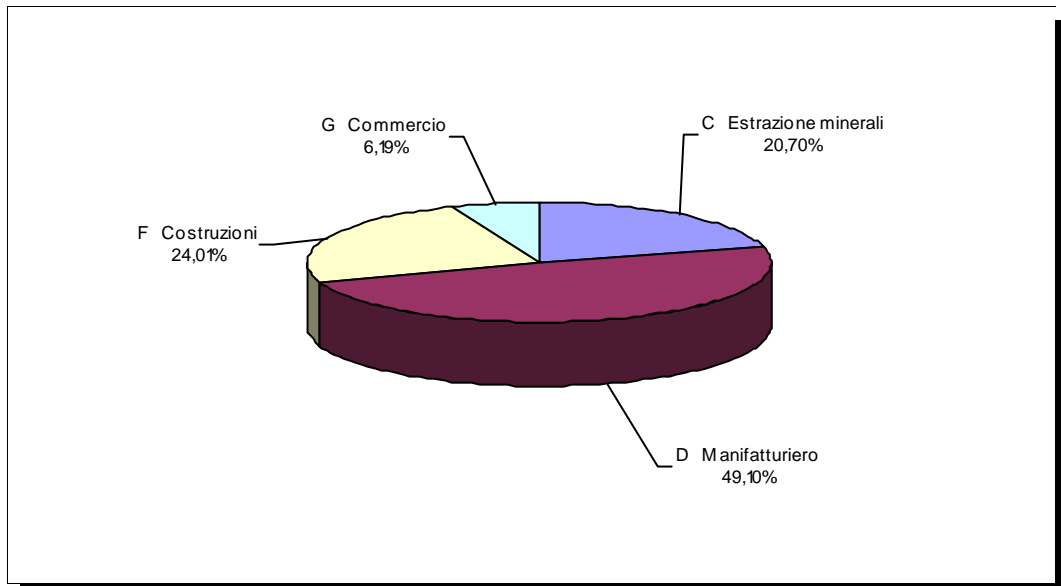
Settore di attività	Dim	N. Op	% sul tot	Investimento	% sul tot	Contributo	% sul tot
C Estrazione minerali		5	20,83%	1.245,00	20,70%	186,56	26,33%
	P	5	100,00%	1.245,00	100,00%	186,56	100,00%
D Manifatturiero		9	37,50%	2.953,00	49,10%	285,00	40,22%
	M	4	44,44%	2.100,00	71,11%	157,50	55,26%
	P	5	55,56%	853,00	28,89%	127,50	44,74%
F Costruzioni		8	33,33%	1.444,30	24,01%	181,18	25,57%
	P	8	100,00%	1.444,30	100,00%	181,18	100,00%
G Commercio		2	8,33%	372,10	6,19%	55,82	7,88%
	C	1	50,00%	283,00	76,05%	42,45	76,05%
	P	1	50,00%	89,10	23,95%	13,37	23,95%

UMBRIA
Legge 1329/65 decambializzata
Anno di riferimento: 2009
(raggruppamento per attività)

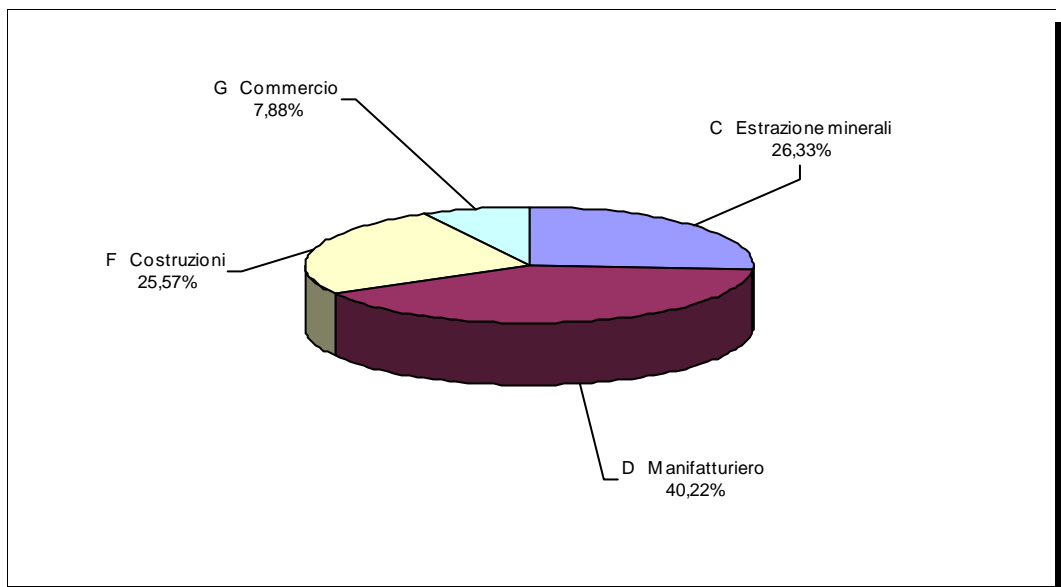
NUMERO OPERAZIONI ACCOLTE



INVESTIMENTO AMMESSO



CONTRIBUTO CONCESSO



UMBRIA
Legge 1329/65

Anno di riferimento: 2008

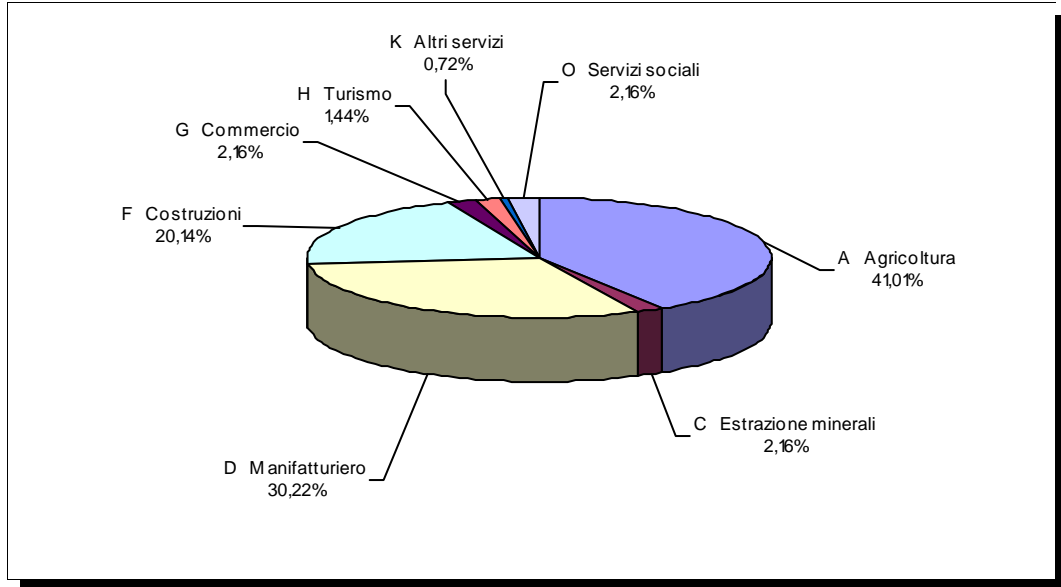
Raggruppamento per settore merceologico di attività
TOTALE REGIONALE
N. Op
139
Investimento
23.607,18
Contributo
3.211,57

(Importi in migliaia di €)

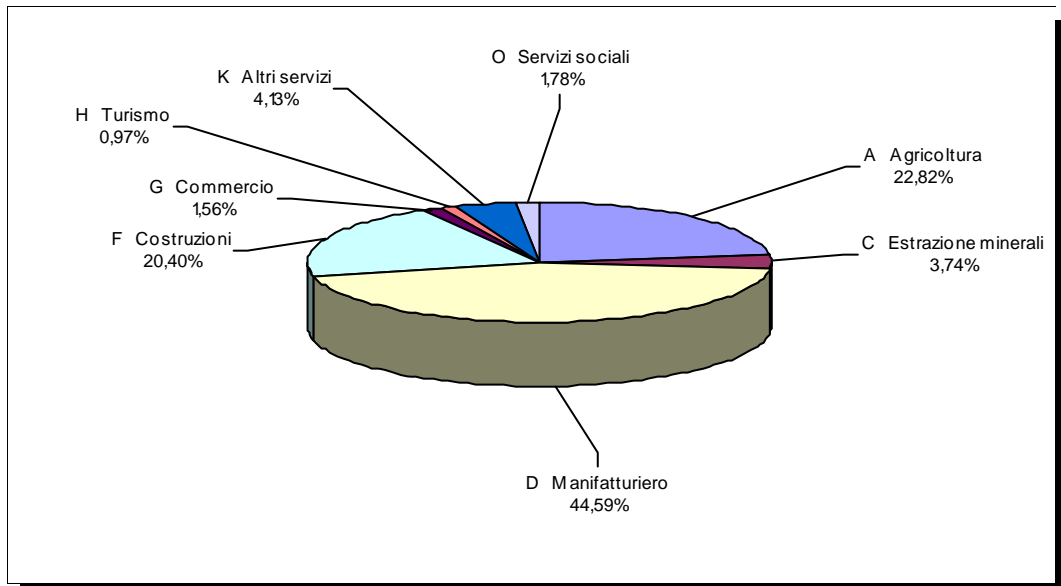
Settore di attività	Dim	N. Op	% sul tot	Investimento	% sul tot	Contributo	% sul tot
A Agricoltura		57	41,01%	5.387,88	22,82%	744,68	23,19%
	P	57	100,00%	5.387,88	100,00%	744,68	100,00%
C Estrazione minerali		3	2,16%	883,30	3,74%	94,82	2,95%
	P	3	100,00%	883,30	100,00%	94,82	100,00%
D Manifatturiero		42	30,22%	10.527,45	44,59%	1.400,26	43,60%
	M	8	19,05%	3.160,90	30,03%	304,96	21,78%
	P	34	80,95%	7.366,55	69,97%	1.095,30	78,22%
F Costruzioni		28	20,14%	4.816,48	20,40%	687,68	21,41%
	M	1	3,57%	245,00	5,09%	18,38	2,67%
	P	27	96,43%	4.571,48	94,91%	669,30	97,33%
G Commercio		3	2,16%	368,13	1,56%	55,22	1,72%
	P	3	100,00%	368,13	100,00%	55,22	100,00%
H Turismo		2	1,44%	229,76	0,97%	34,66	1,08%
	P	2	100,00%	229,76	100,00%	34,66	100,00%
K Altri servizi		1	0,72%	975,00	4,13%	136,34	4,25%
	P	1	100,00%	975,00	100,00%	136,34	100,00%
O Servizi sociali		3	2,16%	419,19	1,78%	57,90	1,80%
	P	3	100,00%	419,19	100,00%	57,90	100,00%

UMBRIA
Legge 1329/65
Anno di riferimento: 2008
(raggruppamento per attività)

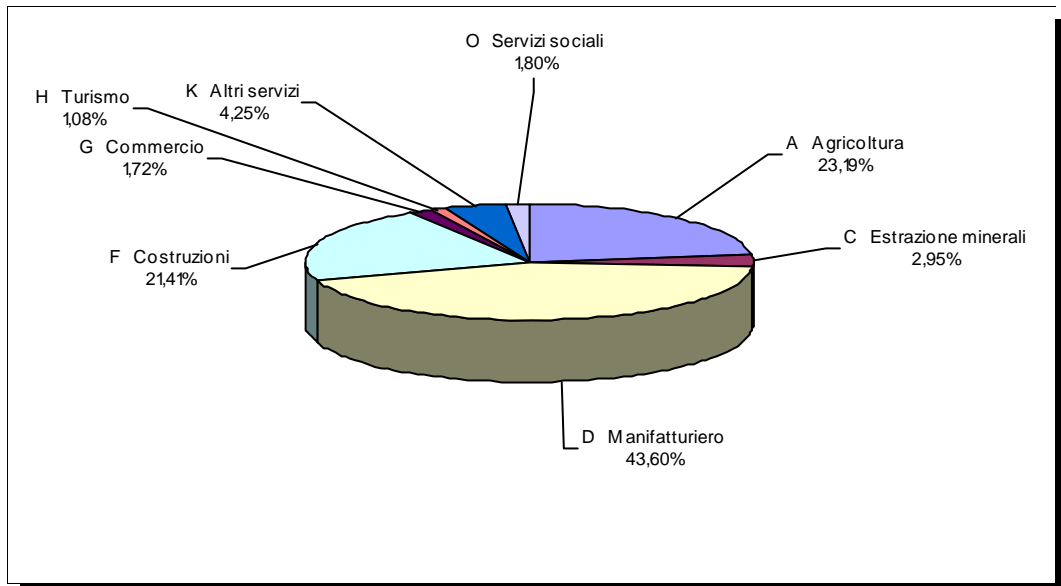
NUMERO OPERAZIONI ACCOLTE



INVESTIMENTO AMMESSO



CONTRIBUTO CONCESSO



UMBRIA
Legge 1329/65 decambializzata

Anno di riferimento: 2008

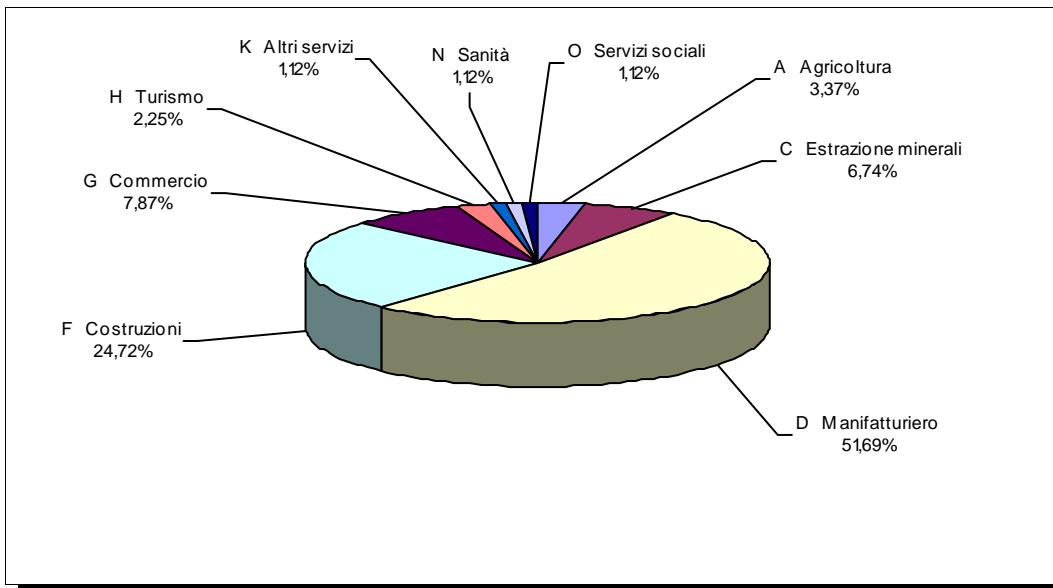
Raggruppamento per settore merceologico di attività
TOTALE REGIONALE
N. Op
89
Investimento
27.348,25
Contributo
3.042,14

(Importi in migliaia di €)

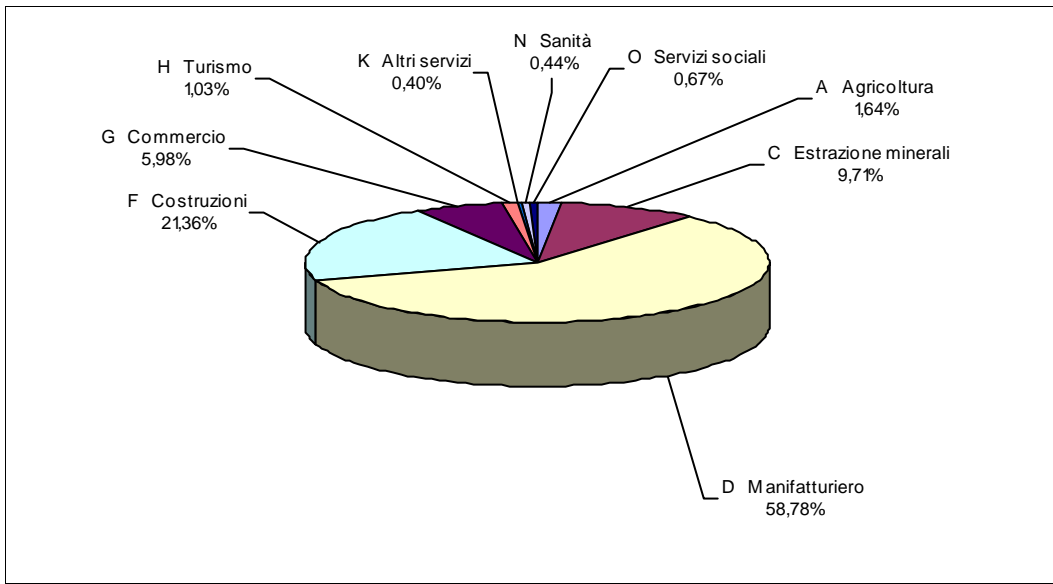
Settore di attività	Dim	N. Op	% sul tot	Investimento	% sul tot	Contributo	% sul tot
A Agricoltura		3	3,37%	448,00	1,64%	66,76	2,19%
	C	1	33,33%	145,00	32,37%	21,53	32,25%
	P	2	66,67%	303,00	67,63%	45,23	67,75%
C Estrazione minerali		6	6,74%	2.655,00	9,71%	238,34	7,83%
	M	2	33,33%	2.110,00	79,47%	157,16	65,94%
	P	4	66,67%	545,00	20,53%	81,17	34,06%
D Manifatturiero		46	51,69%	16.074,95	58,78%	1.829,58	60,14%
	C	1	2,17%	85,00	0,53%	12,62	0,69%
	M	18	39,13%	7.549,90	46,97%	564,79	30,87%
	P	27	58,70%	8.440,05	52,50%	1.252,17	68,44%
F Costruzioni		22	24,72%	5.841,25	21,36%	571,52	18,79%
	C	2	9,09%	653,10	11,18%	89,38	15,64%
	M	10	45,45%	3.471,15	59,42%	258,27	45,19%
	P	10	45,45%	1.717,00	29,39%	223,87	39,17%
G Commercio		7	7,87%	1.634,17	5,98%	240,24	7,90%
	C	1	14,29%	324,68	19,87%	48,70	20,27%
	P	6	85,71%	1.309,49	80,13%	191,53	79,73%
H Turismo		2	2,25%	280,90	1,03%	42,14	1,39%
	P	2	100,00%	280,90	100,00%	42,14	100,00%
K Altri servizi		1	1,12%	110,00	0,40%	8,25	0,27%
	M	1	100,00%	110,00	100,00%	8,25	100,00%
N Sanità		1	1,12%	120,00	0,44%	18,00	0,59%
	P	1	100,00%	120,00	100,00%	18,00	100,00%
O Servizi sociali		1	1,12%	183,98	0,67%	27,32	0,90%
	P	1	100,00%	183,98	100,00%	27,32	100,00%

UMBRIA
Legge 1329/65 decambializzata
Anno di riferimento: 2008
(raggruppamento per attività)


NUMERO OPERAZIONI ACCOLTE



INVESTIMENTO AMMESSO



CONTRIBUTO CONCESSO



UMBRIA**Legge 1329/65**

Anno di riferimento: 2007

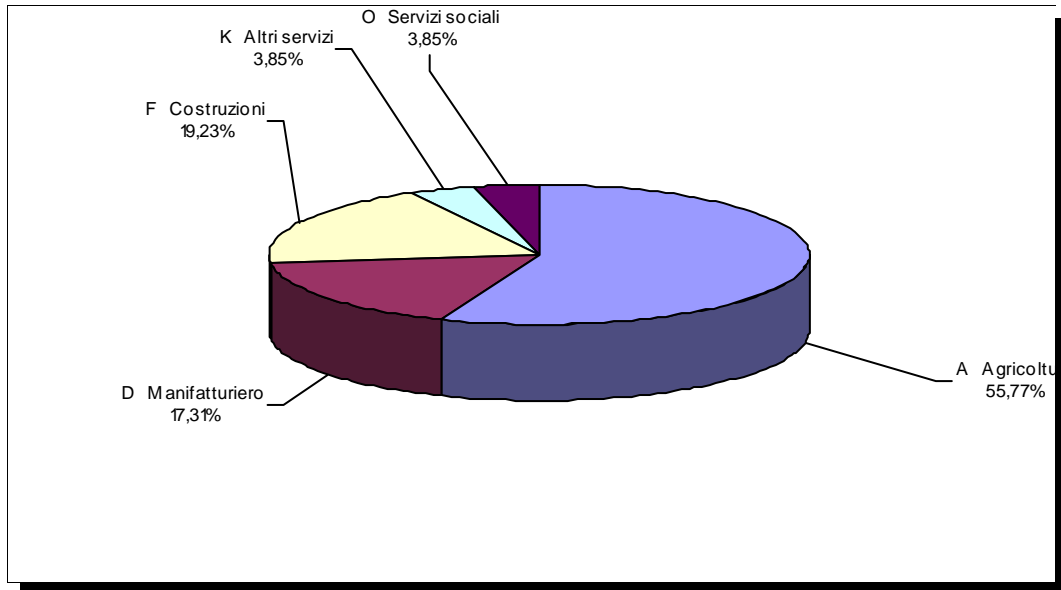
Raggruppamento per settore merceologico di attività**TOTALE REGIONALE****N. Op****52****Investimento****9.831,28****Contributo****1.127,31**

(Importi in migliaia di €)

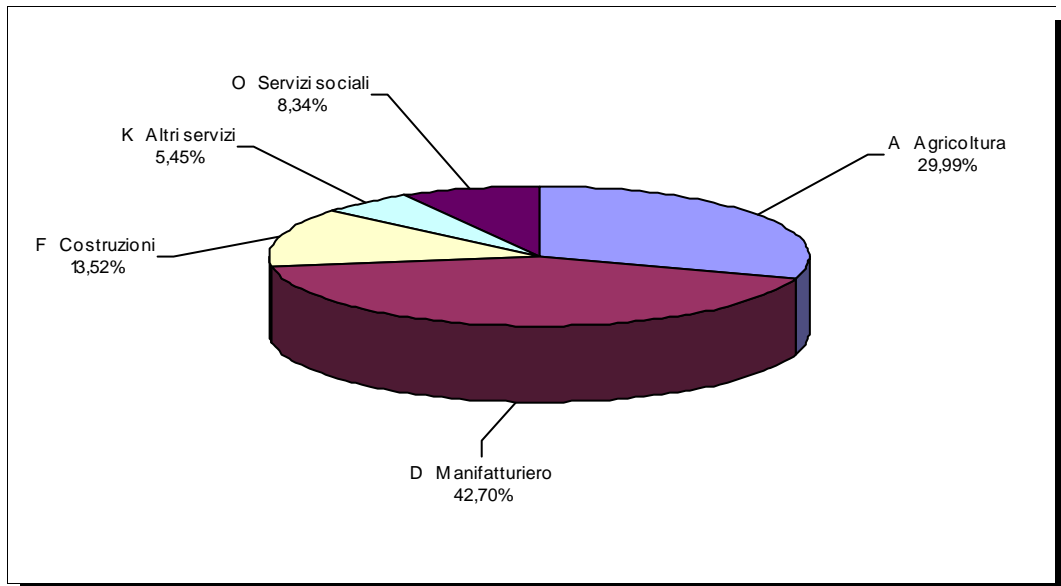
Settore di attività	Dim	N. Op	% sul tot	Investimento	% sul tot	Contributo	% sul tot
A Agricoltura		29	55,77%	2.948,24	29,99%	376,41	33,39%
	M	1	3,45%	105,00	3,56%	7,88	2,09%
	P	28	96,55%	2.843,24	96,44%	368,54	97,91%
D Manifatturiero		9	17,31%	4.198,30	42,70%	399,98	35,48%
	M	5	55,56%	3.356,30	79,94%	289,09	72,28%
	P	4	44,44%	842,00	20,06%	110,89	27,72%
F Costruzioni		10	19,23%	1.329,45	13,52%	169,61	15,05%
	P	10	100,00%	1.329,45	100,00%	169,61	100,00%
K Altri servizi		2	3,85%	535,79	5,45%	64,68	5,74%
	M	2	100,00%	535,79	100,00%	64,68	100,00%
O Servizi sociali		2	3,85%	819,50	8,34%	116,63	10,35%
	P	2	100,00%	819,50	100,00%	116,63	100,00%

UMBRIA
Legge 1329/65
Anno di riferimento: 2007
(raggruppamento per attività)

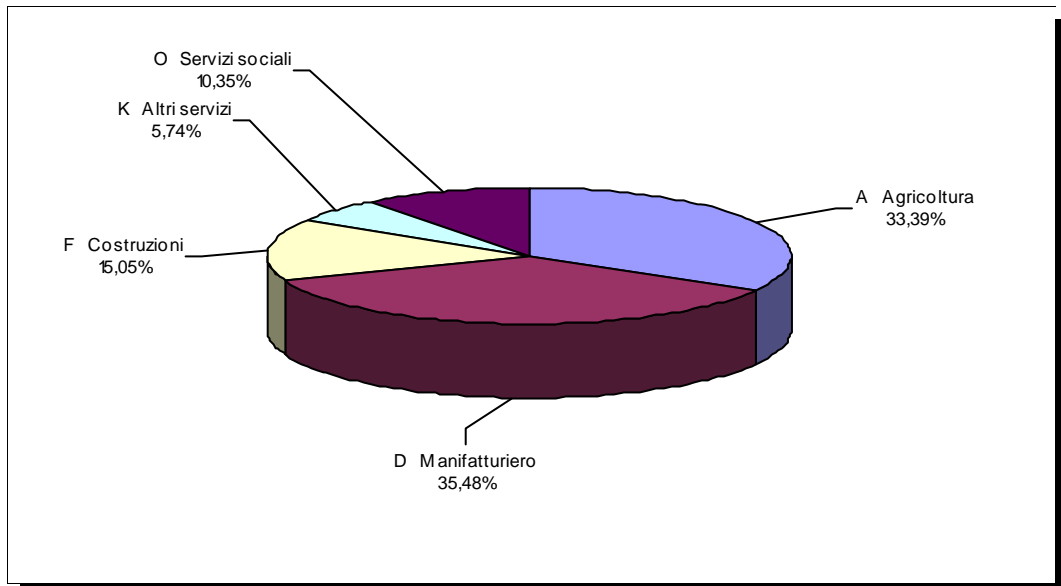
NUMERO OPERAZIONI ACCOLTE



INVESTIMENTO AMMESSO



CONTRIBUTO CONCESSO



UMBRIA**Legge 1329/65 decambializzata**

Anno di riferimento: 2007

Raggruppamento per settore merceologico di attività**TOTALE REGIONALE**

N. Op

25

Investimento

6.161,60

Contributo

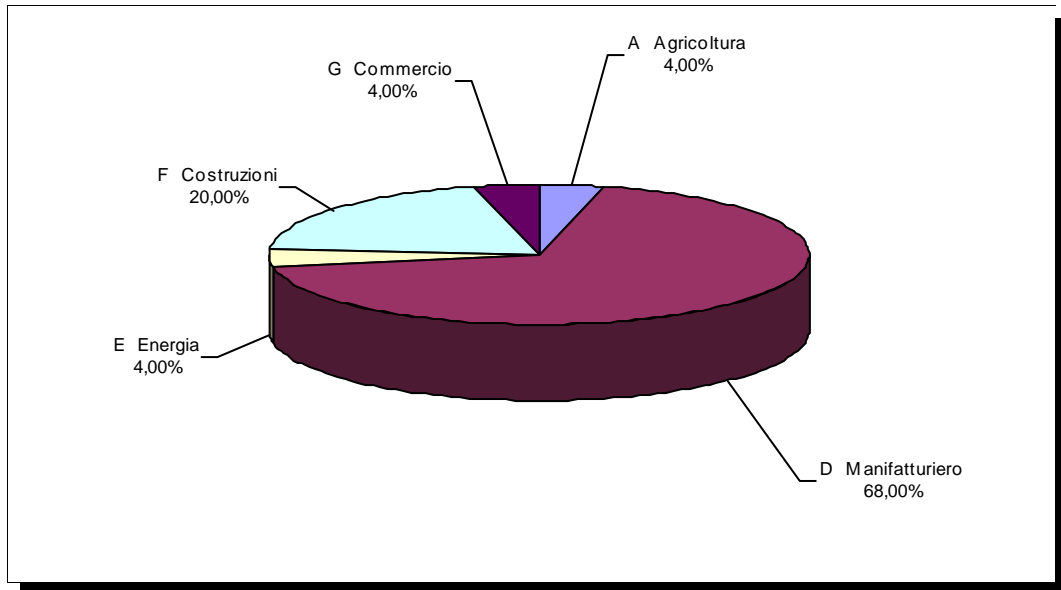
536,28

(Importi in migliaia di €)

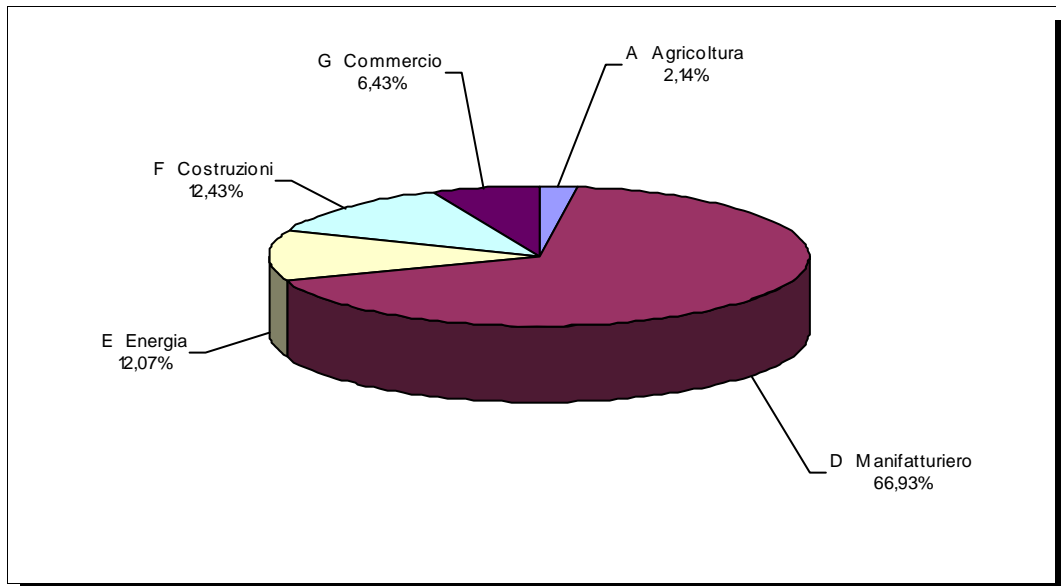
Settore di attività	Dim	N. Op	% sul tot	Investimento	% sul tot	Contributo	% sul tot
A Agricoltura		1	4,00%	132,00	2,14%	16,45	3,07%
	P	1	100,00%	132,00	100,00%	16,45	100,00%
D Manifatturiero		17	68,00%	4.124,20	66,93%	358,64	66,88%
	M	13	76,47%	2.664,20	64,60%	198,83	55,44%
	P	4	23,53%	1.460,00	35,40%	159,81	44,56%
E Energia		1	4,00%	743,50	12,07%	48,58	9,06%
	P	1	100,00%	743,50	100,00%	48,58	100,00%
F Costruzioni		5	20,00%	766,00	12,43%	82,92	15,46%
	M	1	20,00%	297,00	38,77%	22,28	26,86%
	P	4	80,00%	469,00	61,23%	60,64	73,14%
G Commercio		1	4,00%	395,89	6,43%	29,69	5,54%
	M	1	100,00%	395,89	100,00%	29,69	100,00%

UMBRIA
Legge 1329/65 decambializzata
Anno di riferimento: 2007
(raggruppamento per attività)

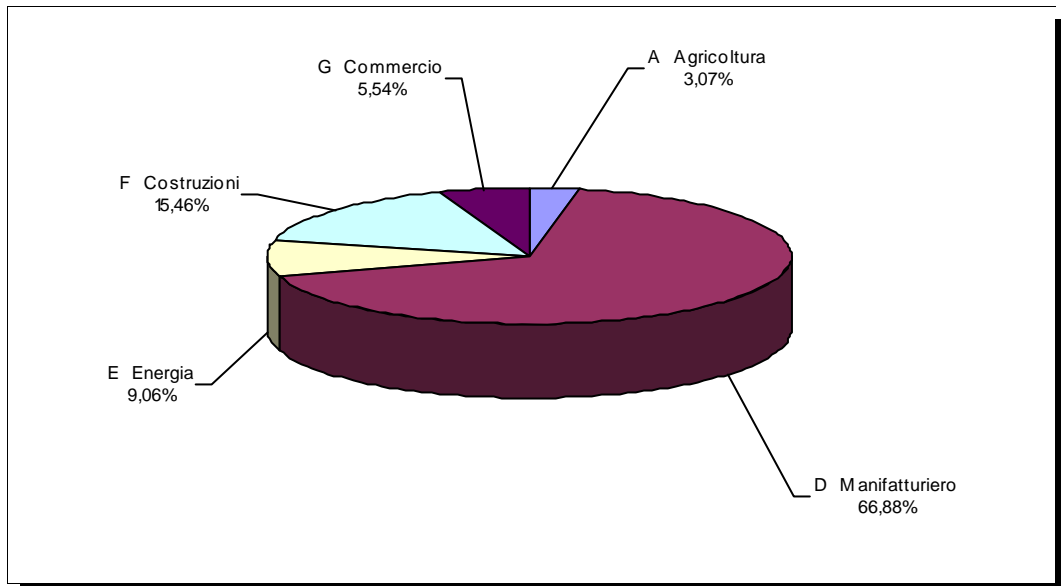
NUMERO OPERAZIONI ACCOLTE



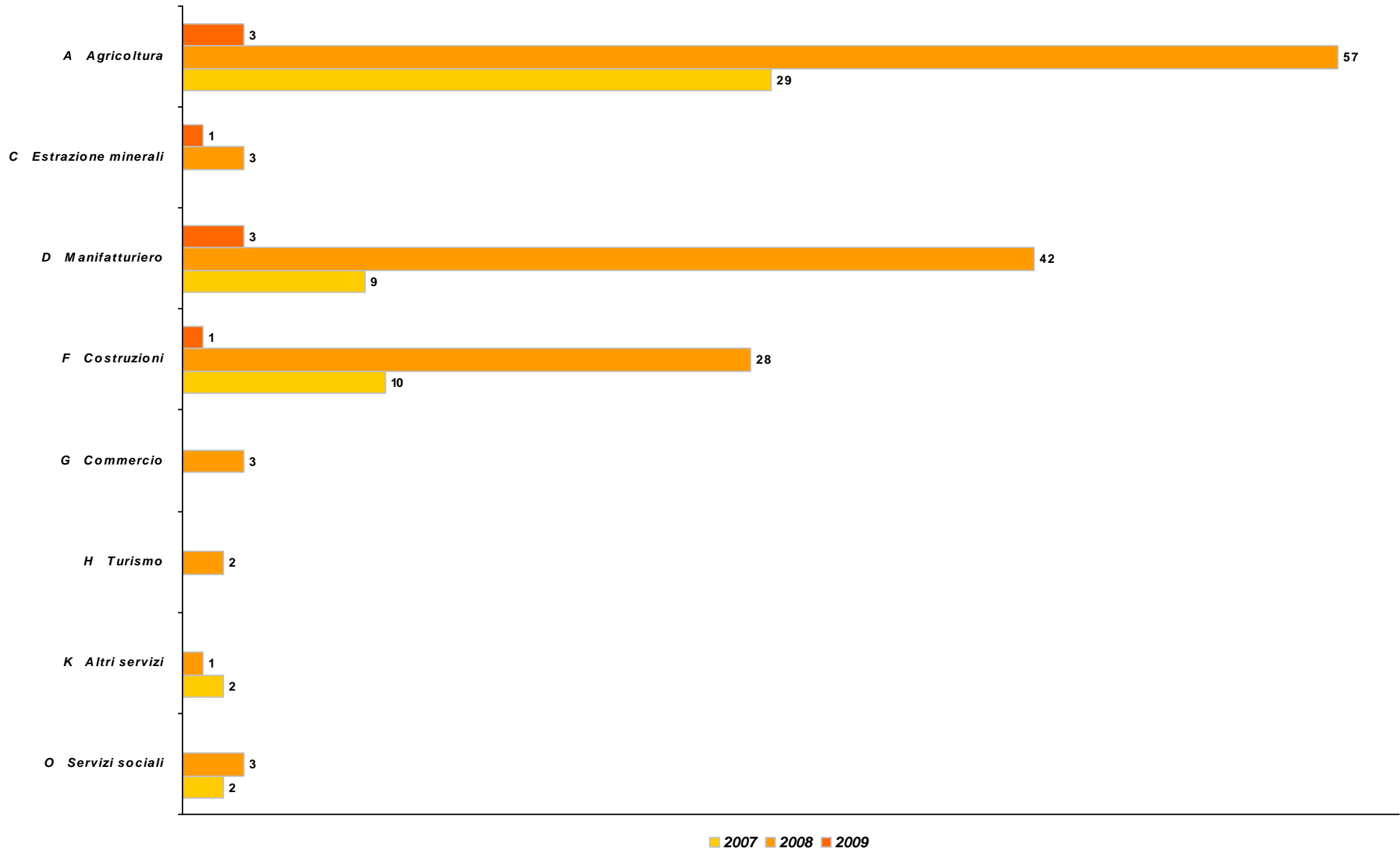
INVESTIMENTO AMMESSO



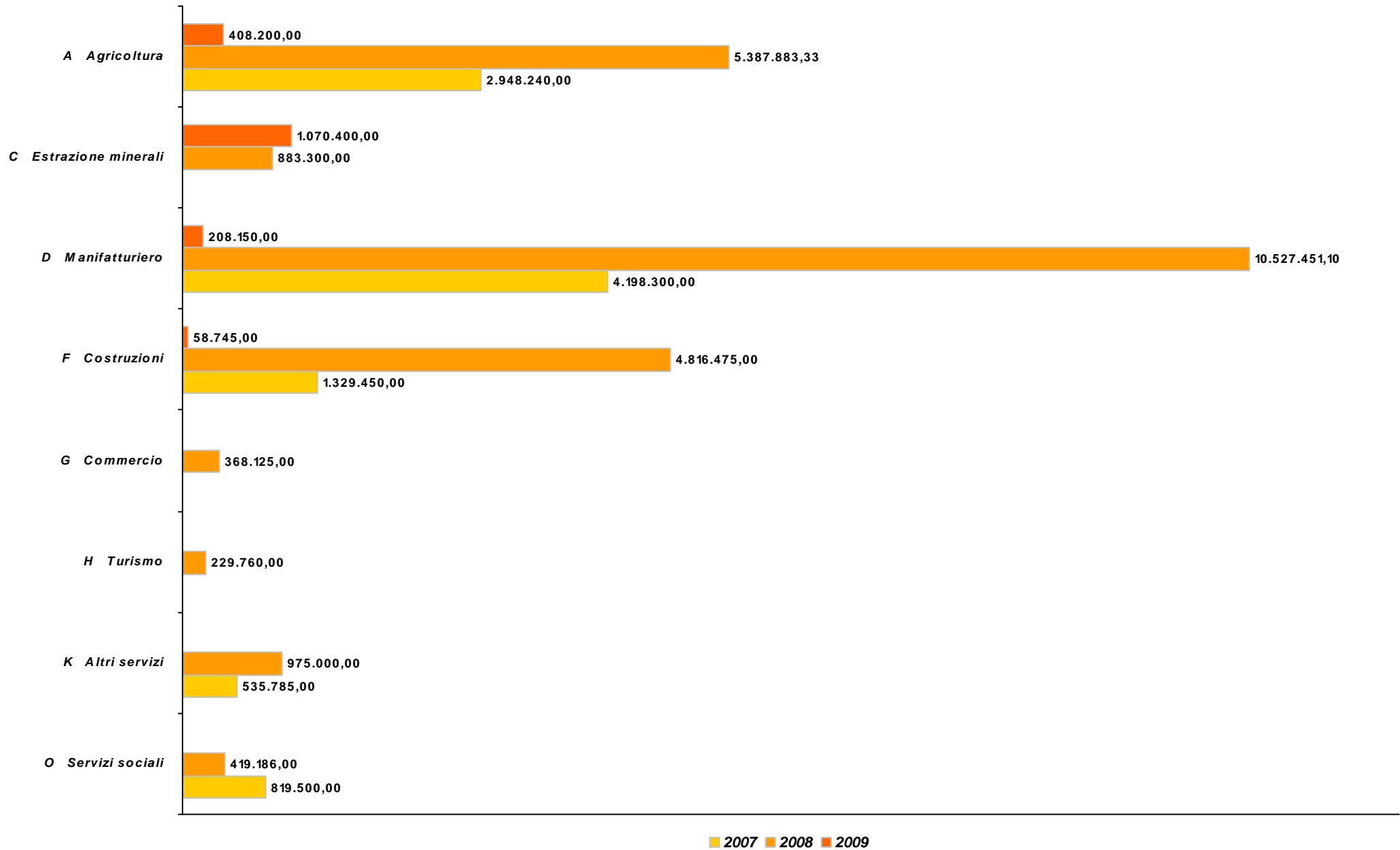
CONTRIBUTO CONCESSO



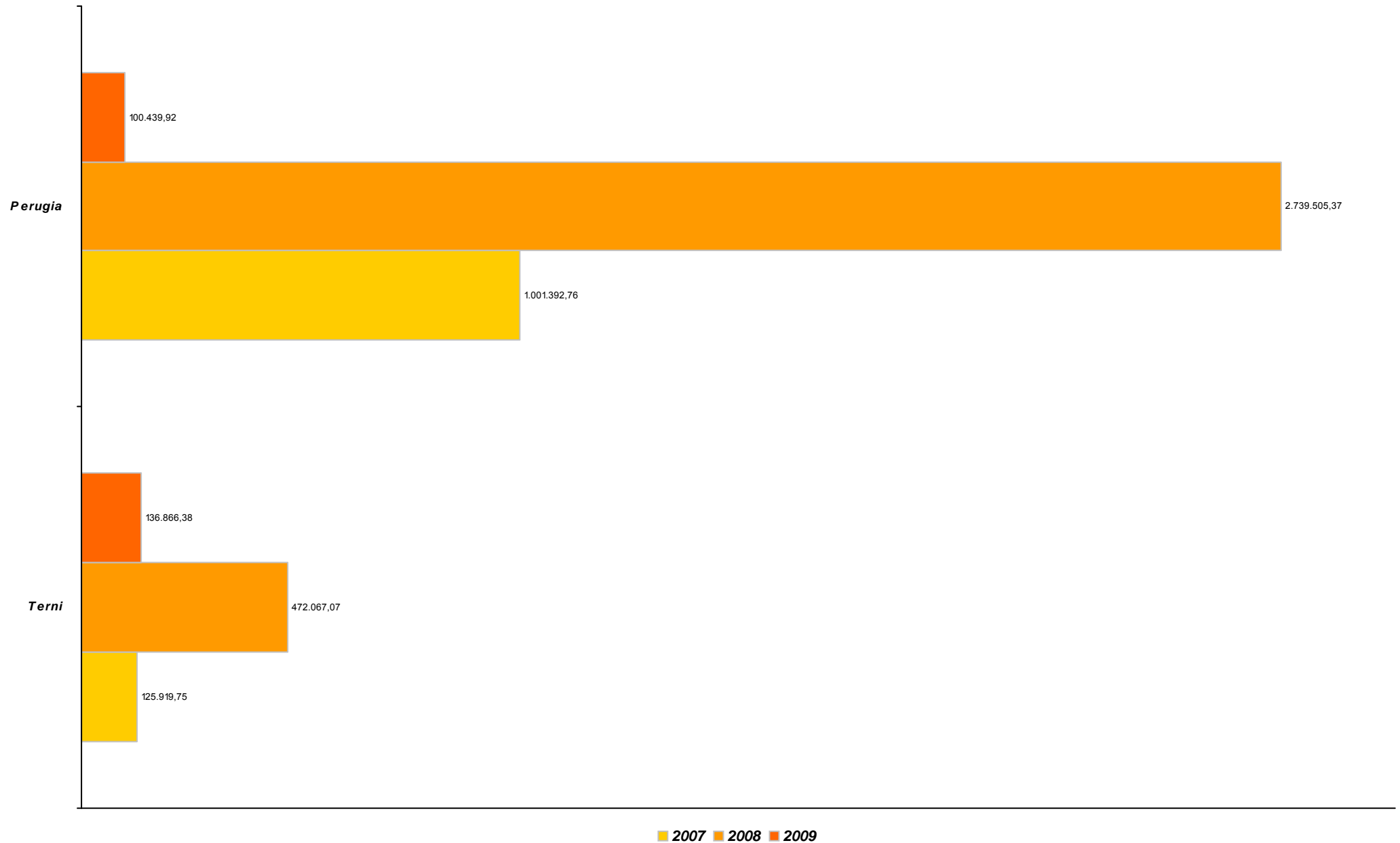
UMBRIA
Legge 1329/65
Numero operazioni per attività
Andamento annuale 2007/2009



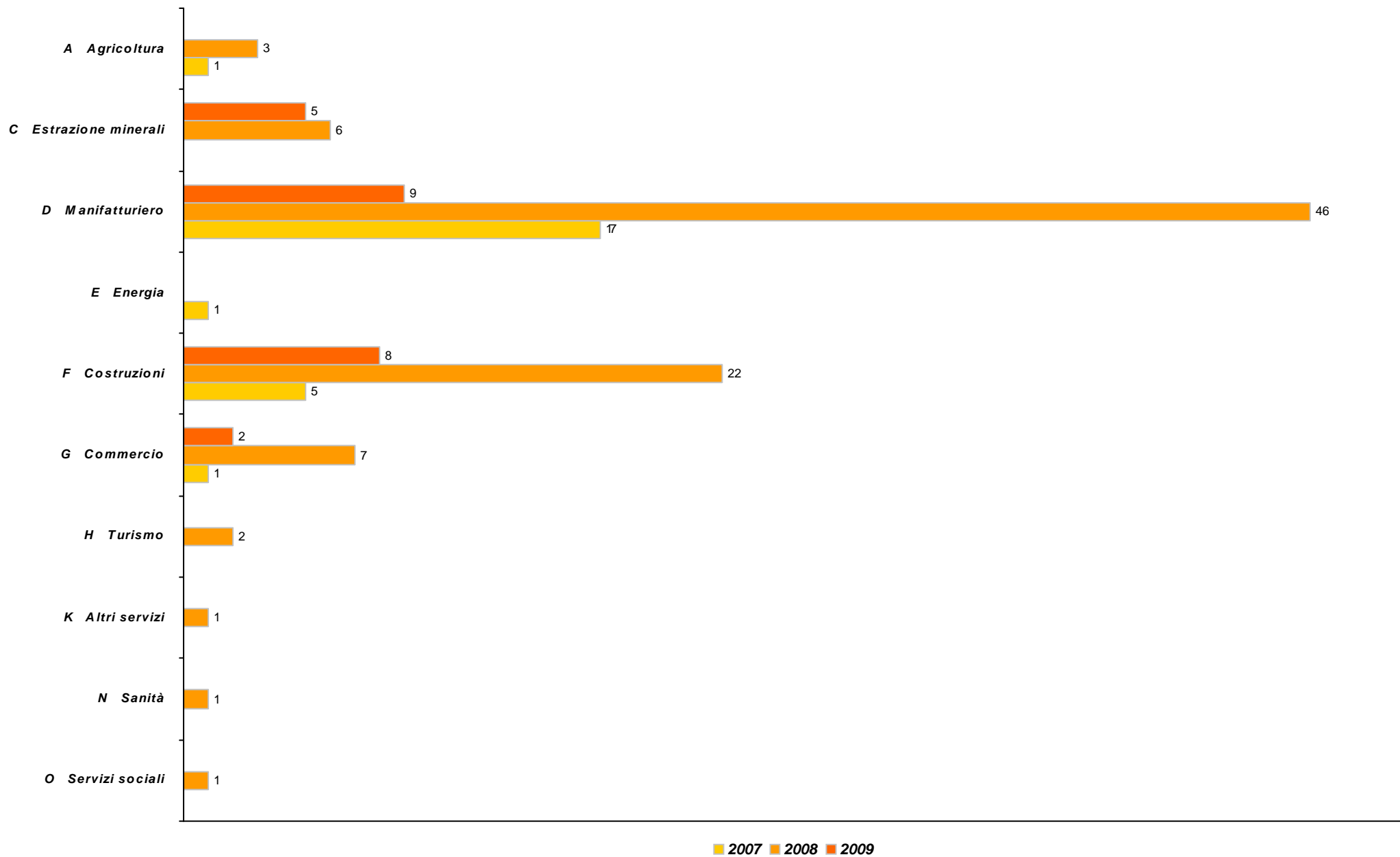
UMBRIA
Legge 1329/65
Investimento per attività
Andamento annuale 2007/2009



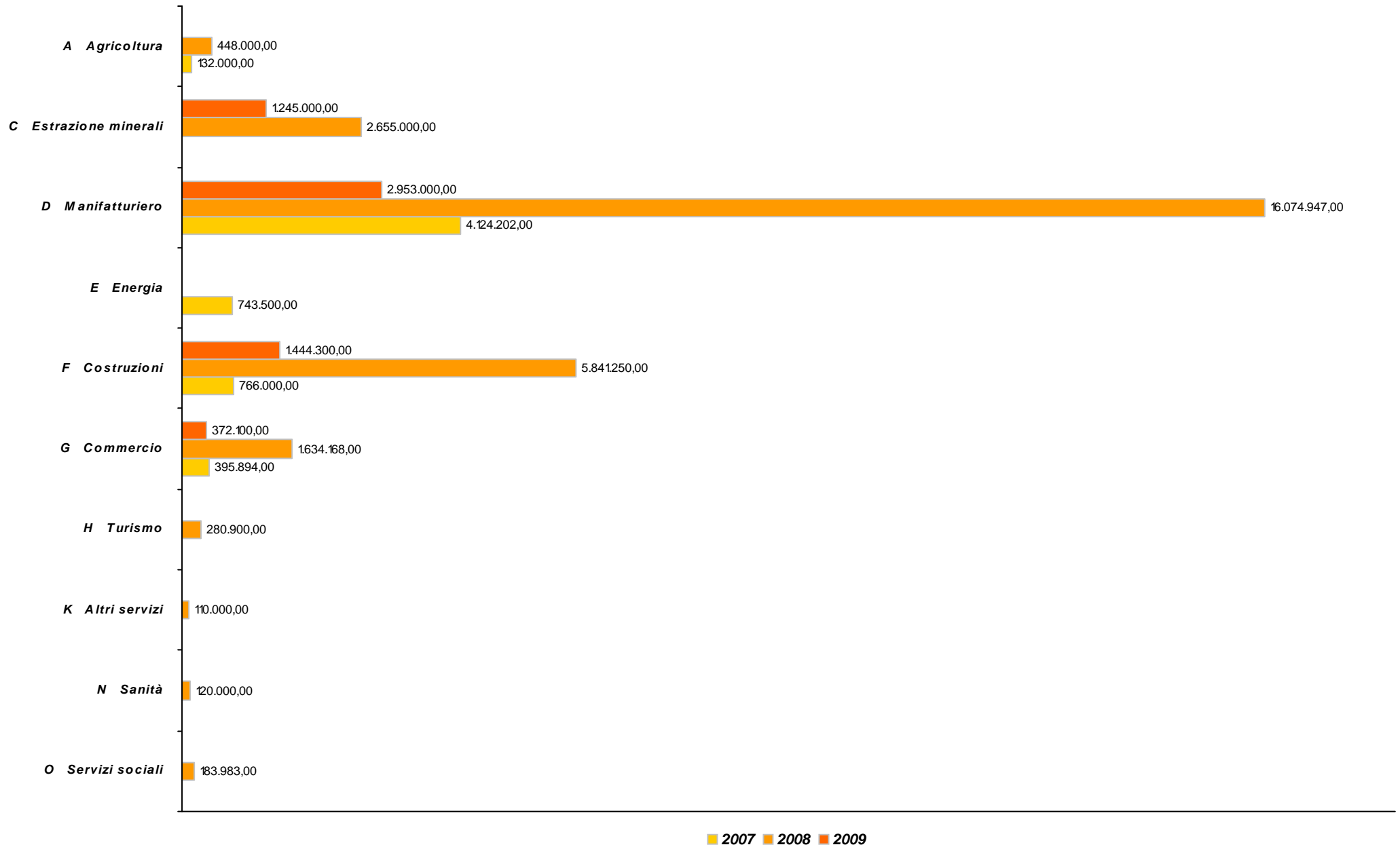
UMBRIA
Legge 1329/65
Contributo per provincia
Andamento annuale 2007/2009



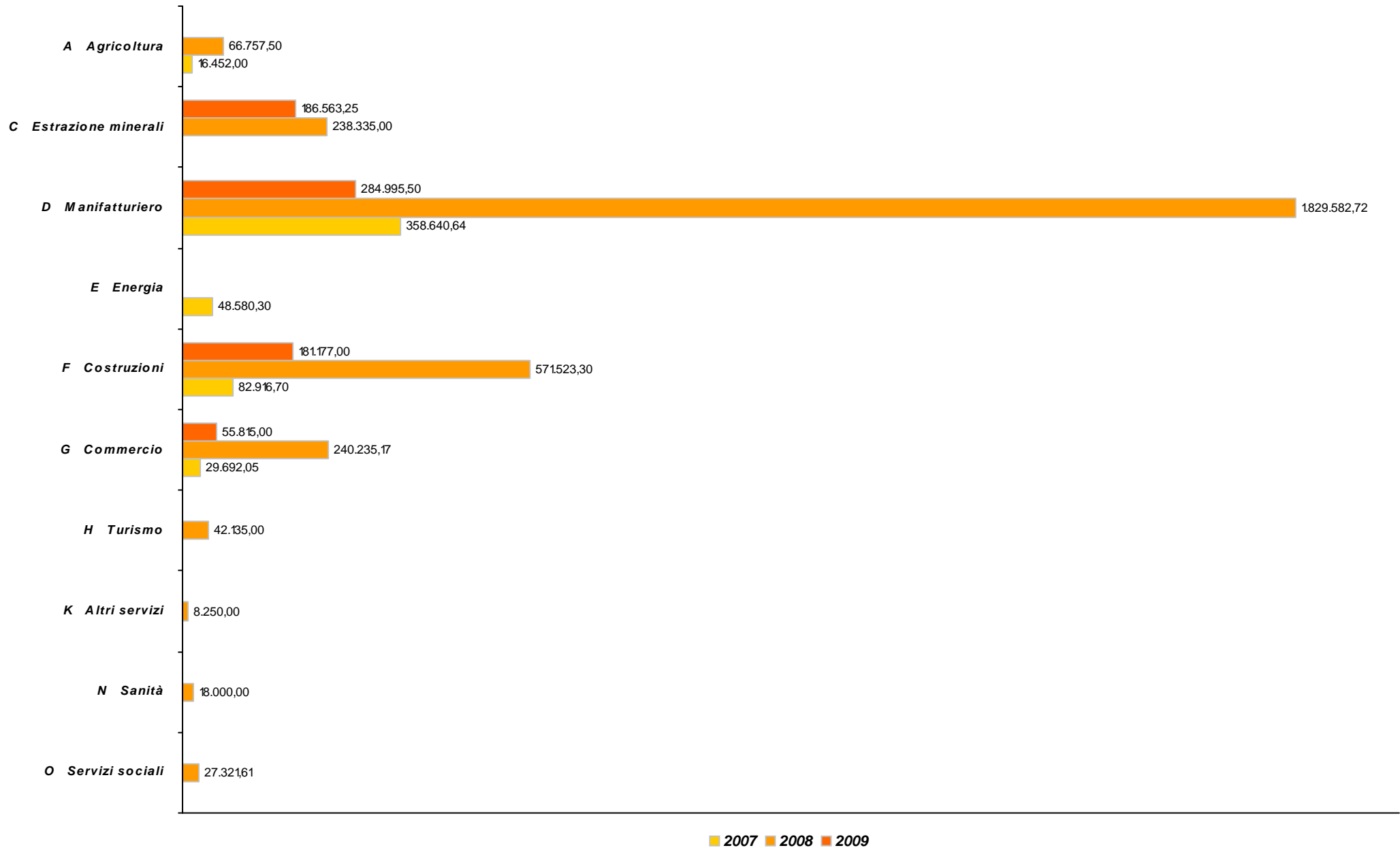
UMBRIA
Legge 1329/65 decambializzata
Numero operazioni per attività
Andamento annuale 2007/2009



UMBRIA
Legge 1329/65 decambializzata
Investimento per attività
Andamento annuale 2007/2009



UMBRIA
Legge 1329/65 decambializzata
Contributo per attività
Andamento annuale 2007/2009



UMBRIA
Legge 1329/65

Anno di riferimento: 2009

Raggruppamento per provincia

TOTALE REGIONALE

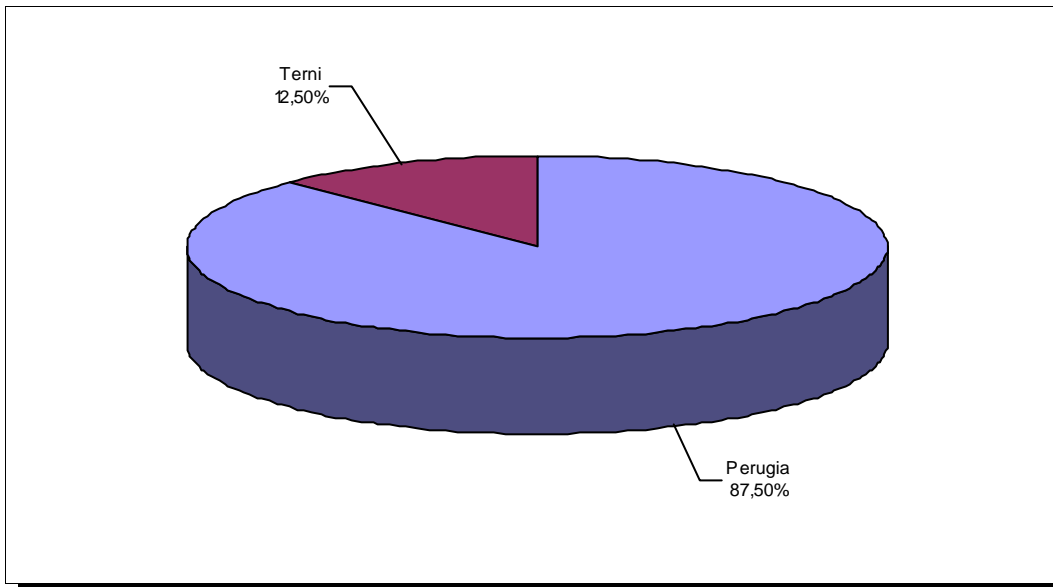
N. Op	Investimento	Contributo
8	1.745,50	237,31

(Importi in migliaia di €)

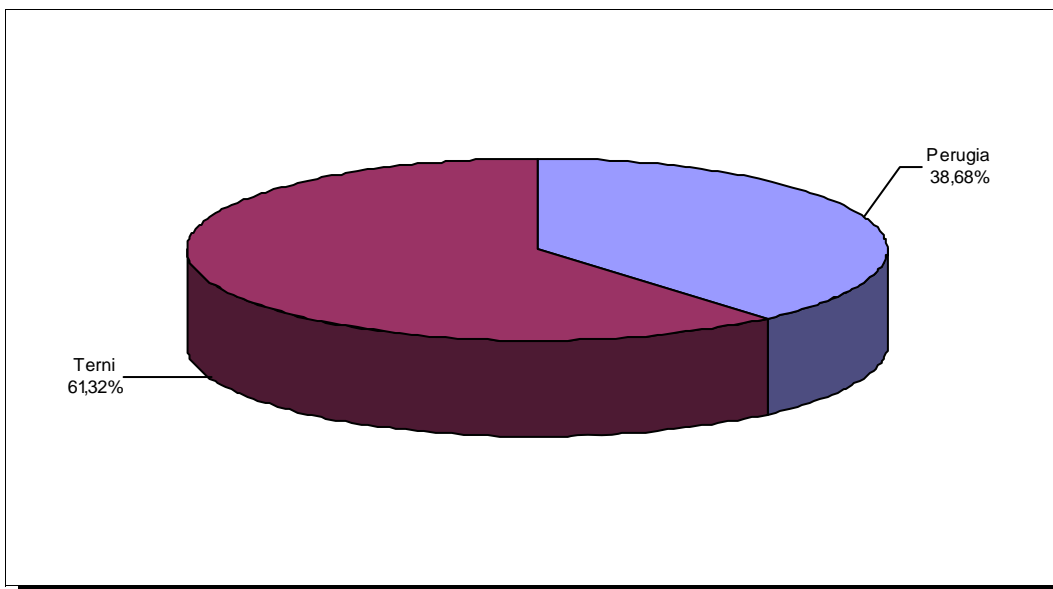
Provincia	N. Op	% sul tot	Investimento	% sul tot	Contributo	% sul tot
Perugia	7	87,50%	675,10	38,68%	100,44	42,33%
Terni	1	12,50%	1.070,40	61,32%	136,87	57,67%

UMBRIA
Legge 1329/65
Anno di riferimento: 2009
(raggruppamento per provincia)

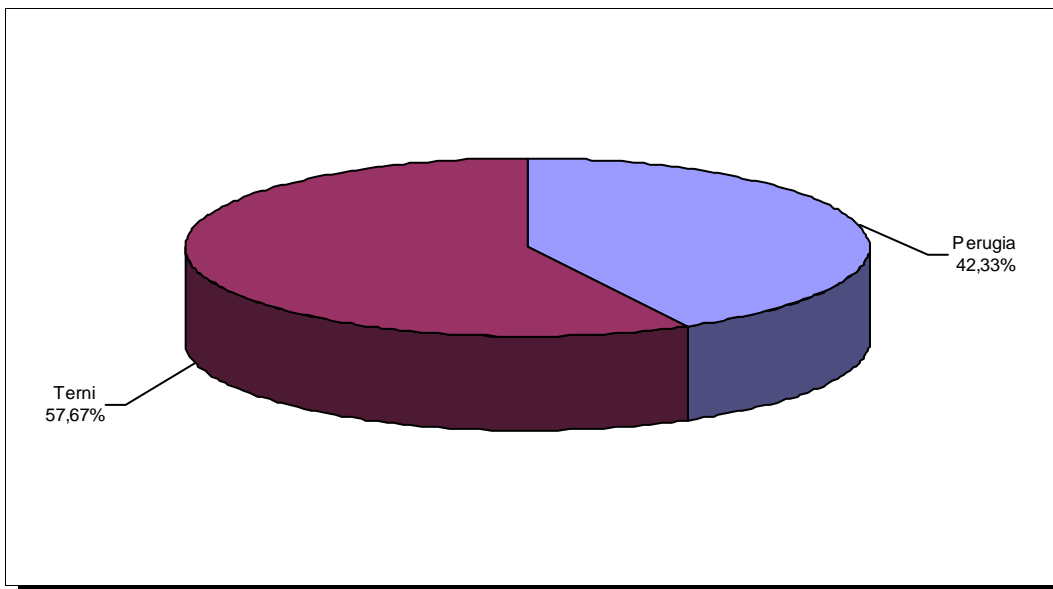
NUMERO OPERAZIONI ACCOLTE



INVESTIMENTO AMMESSO



CONTRIBUTO CONCESSO



UMBRIA**Legge 1329/65 decambializzata**

Anno di riferimento: 2009

Raggruppamento per provincia**TOTALE REGIONALE**

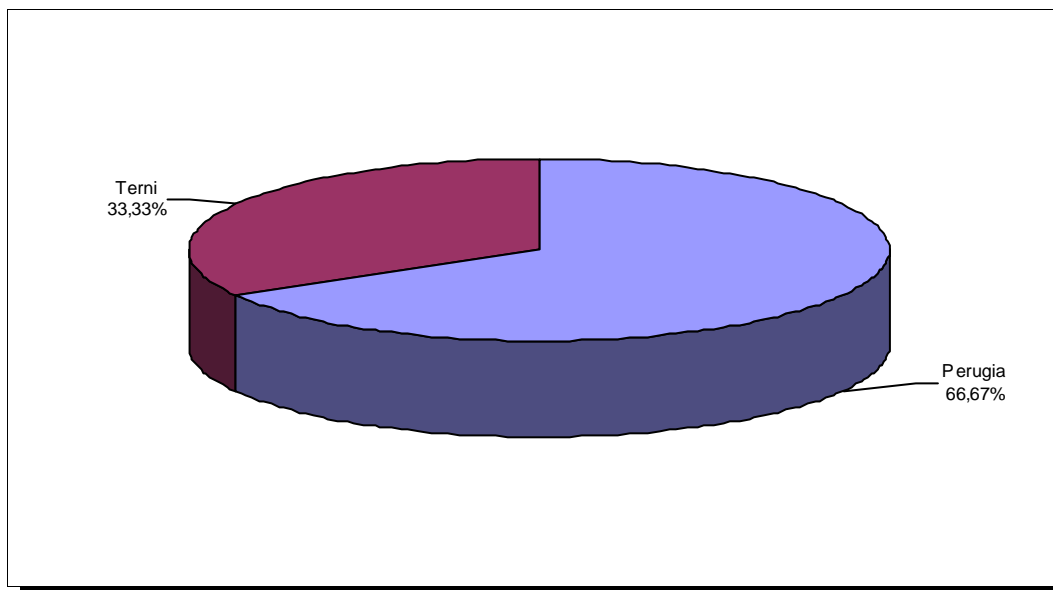
N. Op	Investimento	Contributo
24	6.014,40	708,55

(Importi in migliaia di €)

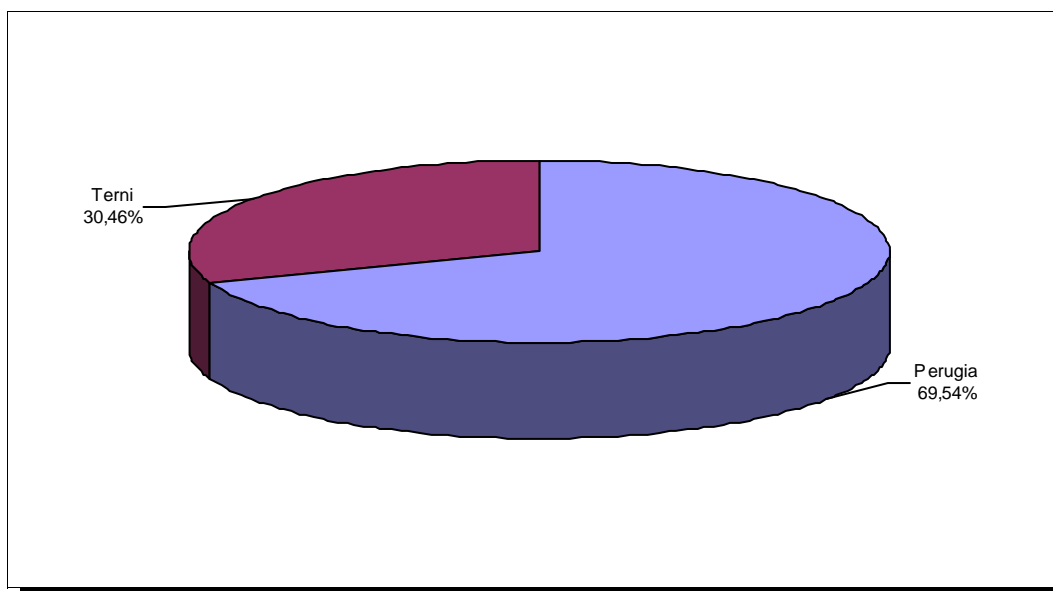
Provincia	N. Op	% sul tot	Investimento	% sul tot	Contributo	% sul tot
Perugia	16	66,67%	4.182,50	69,54%	434,35	61,30%
Terni	8	33,33%	1.831,90	30,46%	274,20	38,70%

UMBRIA
Legge 1329/65 decambializzata
Anno di riferimento: 2009
(raggruppamento per provincia)

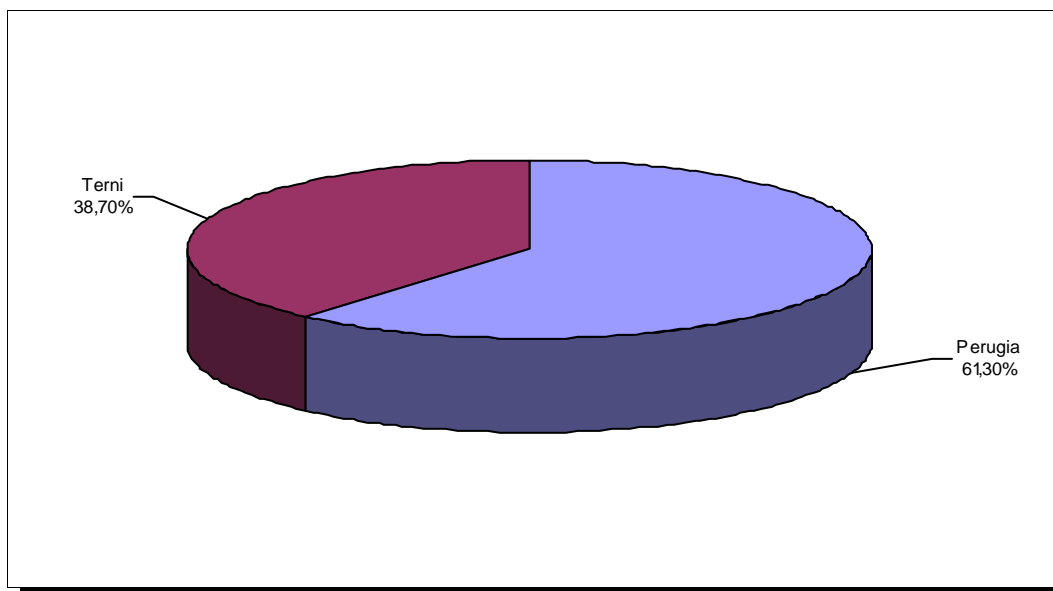
NUMERO OPERAZIONI ACCOLTE



INVESTIMENTO AMMESSO



CONTRIBUTO CONCESSO



UMBRIA
Legge 1329/65

Anno di riferimento: 2008

Raggruppamento per provincia

TOTALE REGIONALE

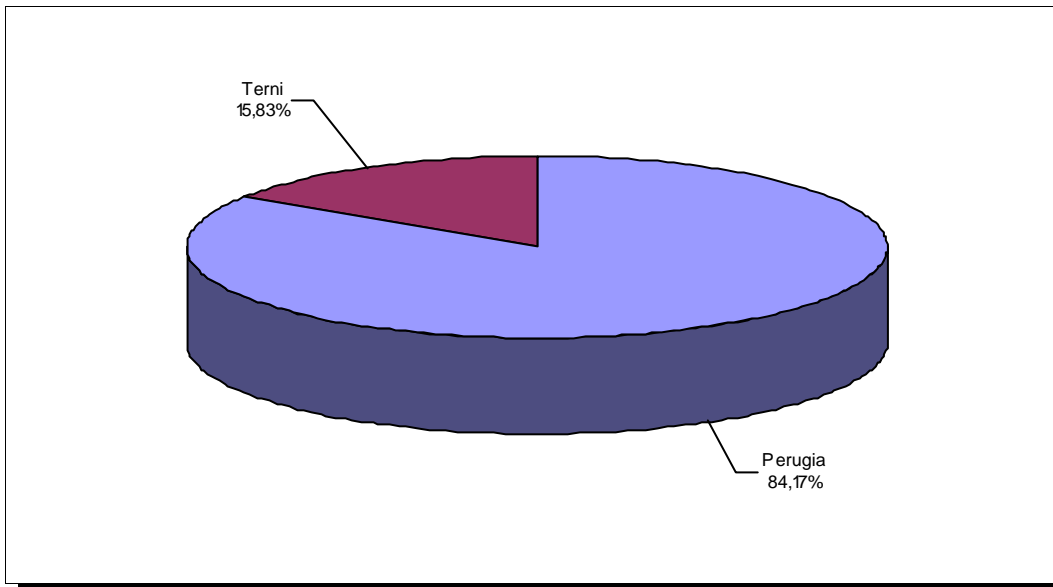
N. Op	Investimento	Contributo
139	23.607,18	3.211,57

(Importi in migliaia di €)

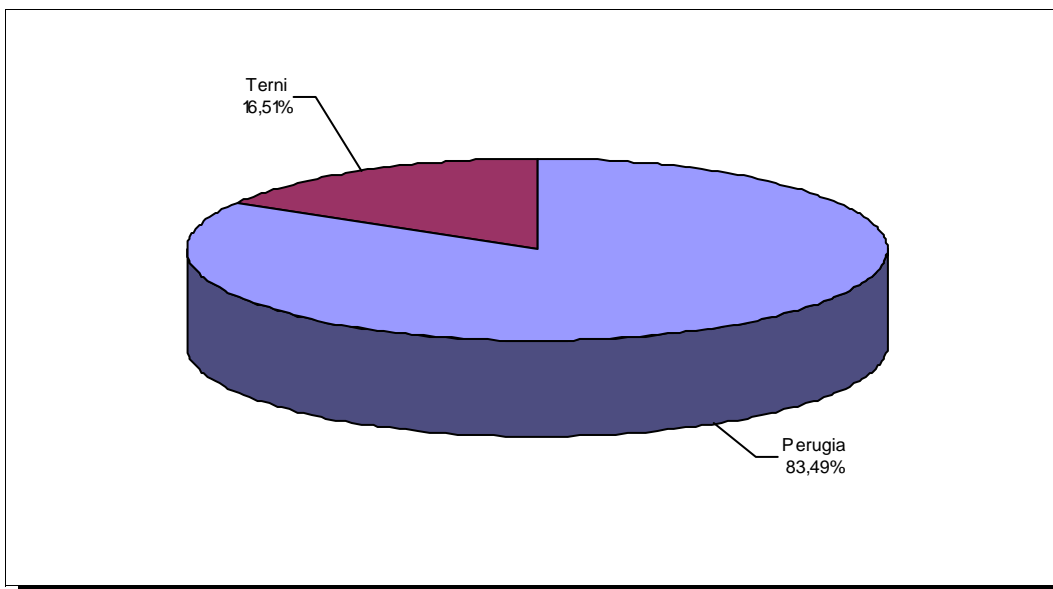
Provincia	N. Op	% sul tot	Investimento	% sul tot	Contributo	% sul tot
Perugia	117	84,17%	19.710,13	83,49%	2.739,51	85,30%
Terni	22	15,83%	3.897,05	16,51%	472,07	14,70%

UMBRIA
Legge 1329/65
Anno di riferimento: 2008
(raggruppamento per provincia)

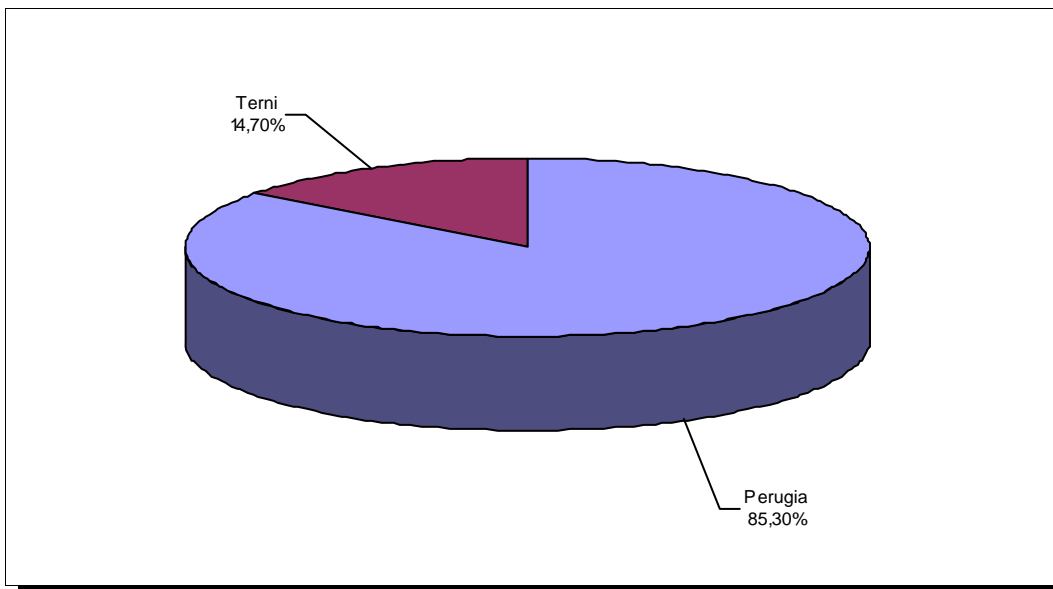
NUMERO OPERAZIONI ACCOLTE



INVESTIMENTO AMMESSO



CONTRIBUTO CONCESSO



UMBRIA**Legge 1329/65 decambializzata**

Anno di riferimento: 2008

Raggruppamento per provincia**TOTALE REGIONALE**

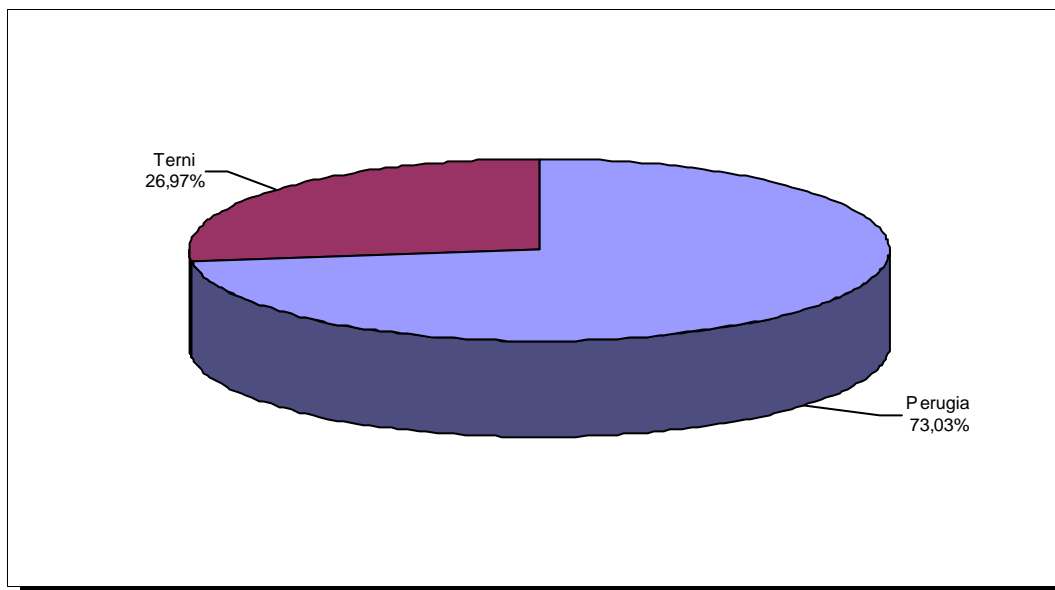
N. Op	Investimento	Contributo
89	27.348,25	3.042,14

(Importi in migliaia di €)

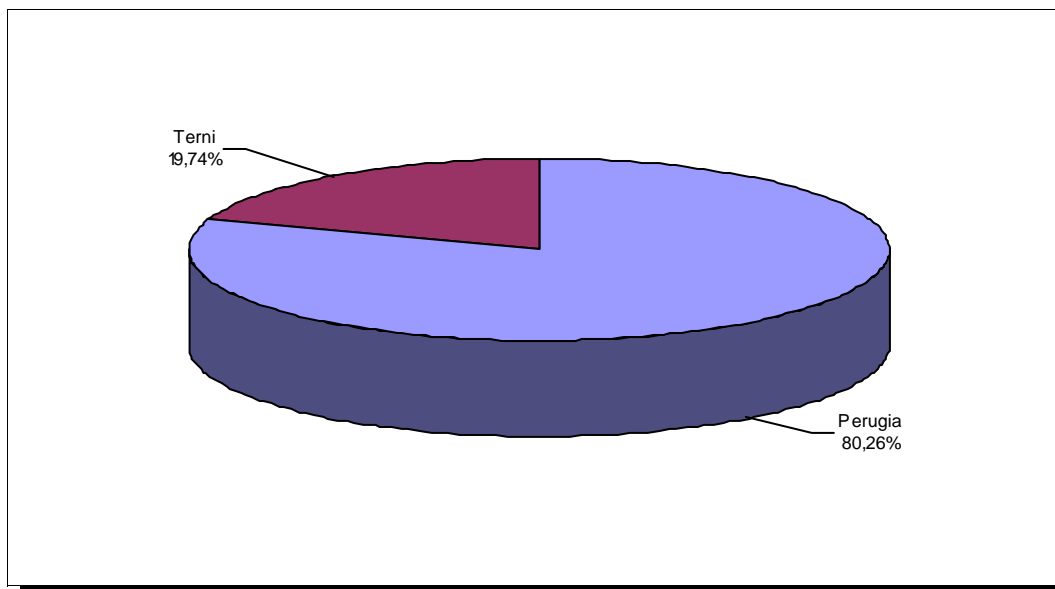
Provincia	N. Op	% sul tot	Investimento	% sul tot	Contributo	% sul tot
Perugia	65	73,03%	21.949,70	80,26%	2.429,45	79,86%
Terni	24	26,97%	5.398,55	19,74%	612,69	20,14%

UMBRIA
Legge 1329/65 decambializzata
Anno di riferimento: 2008
(raggruppamento per provincia)

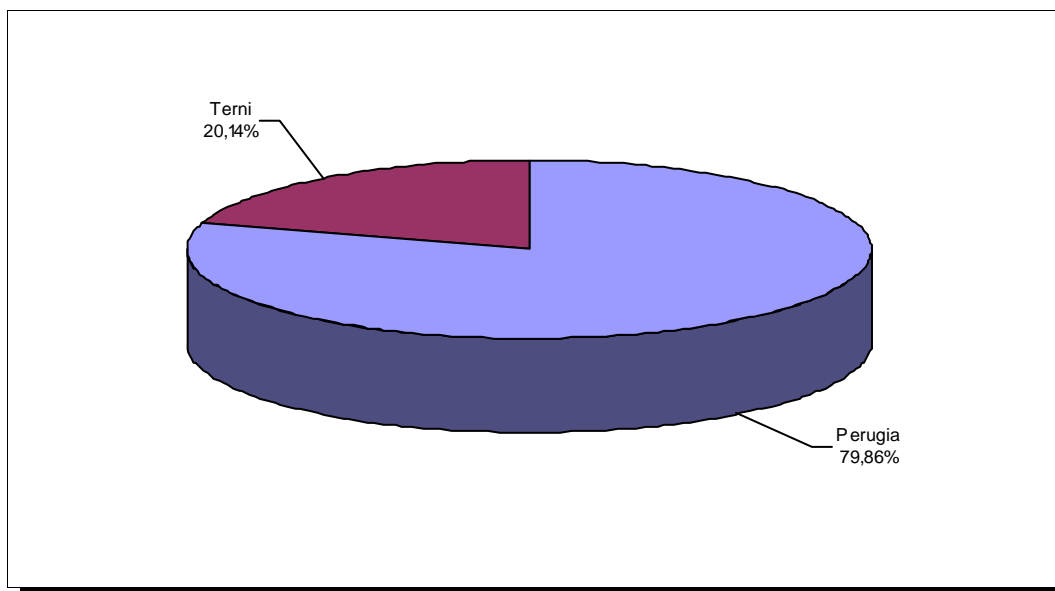
NUMERO OPERAZIONI ACCOLTE



INVESTIMENTO AMMESSO



CONTRIBUTO CONCESSO



UMBRIA
Legge 1329/65

Anno di riferimento: 2007

Raggruppamento per provincia

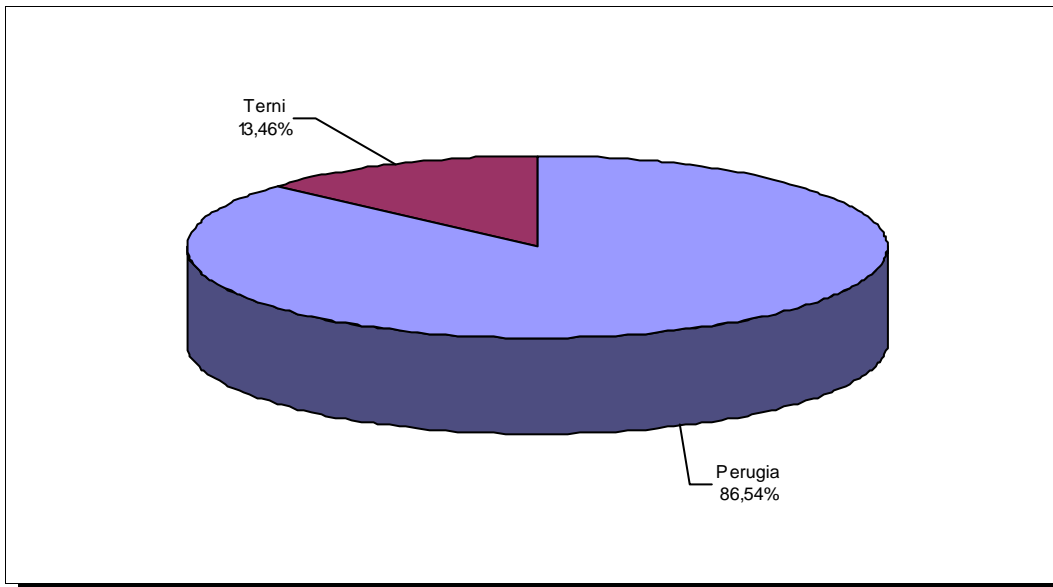
TOTALE REGIONALE

N. Op	Investimento	Contributo
52	9.831,28	1.127,31

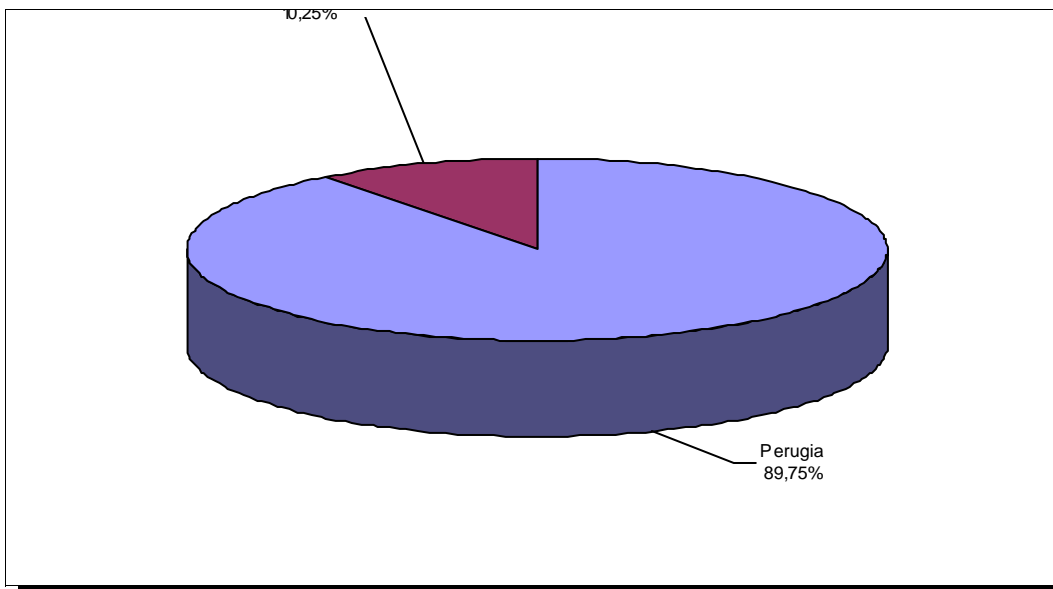
(Importi in migliaia di €)

Provincia	N. Op	% sul tot	Investimento	% sul tot	Contributo	% sul tot
Perugia	45	86,54%	8.823,28	89,75%	1.001,39	88,83%
Terni	7	13,46%	1.008,00	10,25%	125,92	11,17%

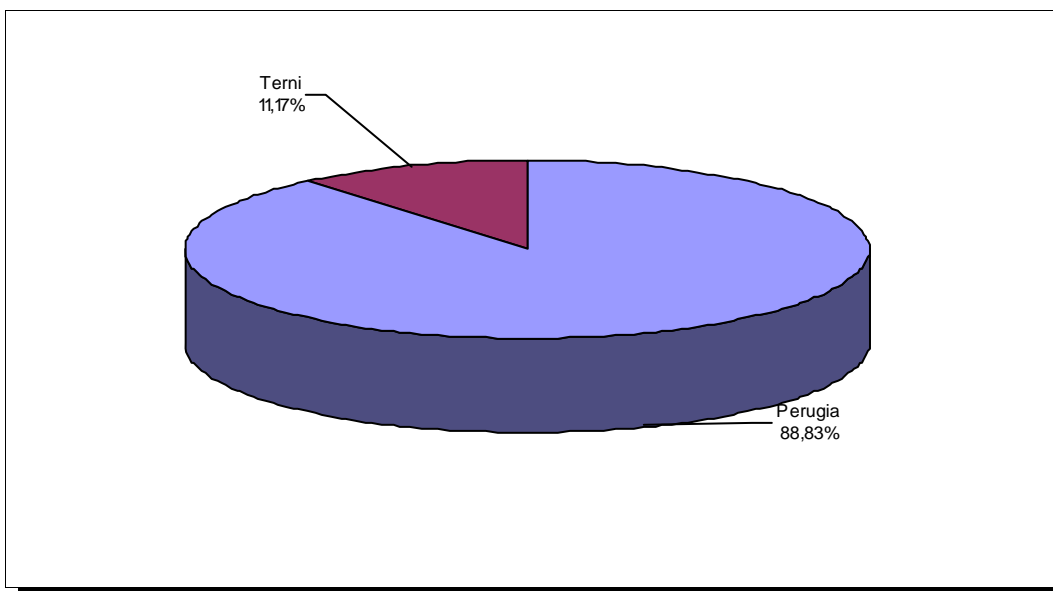
NUMERO OPERAZIONI ACCOLTE



INVESTIMENTO AMMESSO



CONTRIBUTO CONCESSO



UMBRIA**Legge 1329/65 decambializzata**

Anno di riferimento: 2007

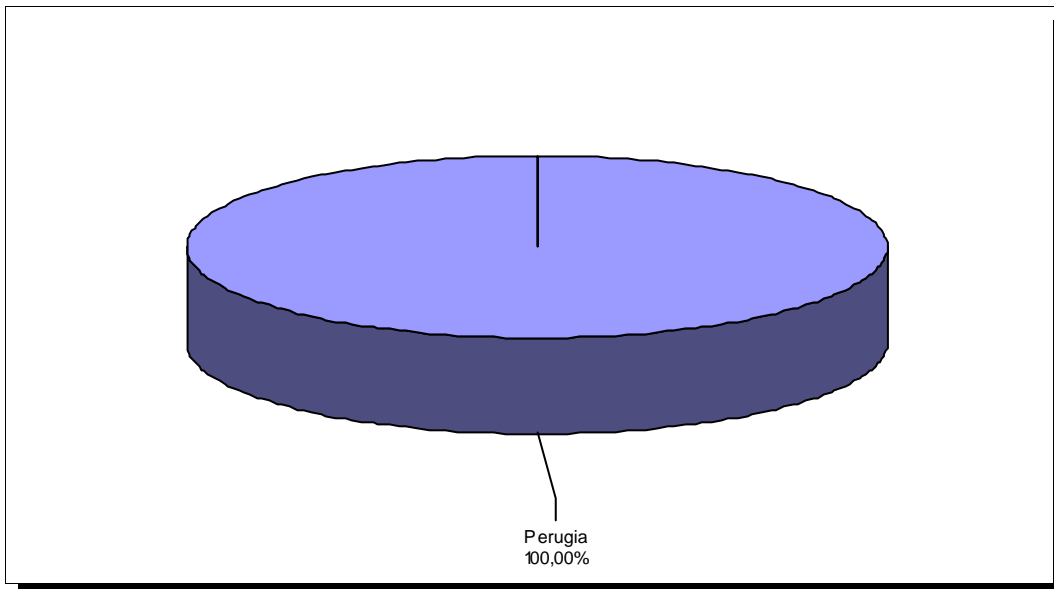
Raggruppamento per provincia**TOTALE REGIONALE**

N. Op	Investimento	Contributo
25	6.161,60	536,28

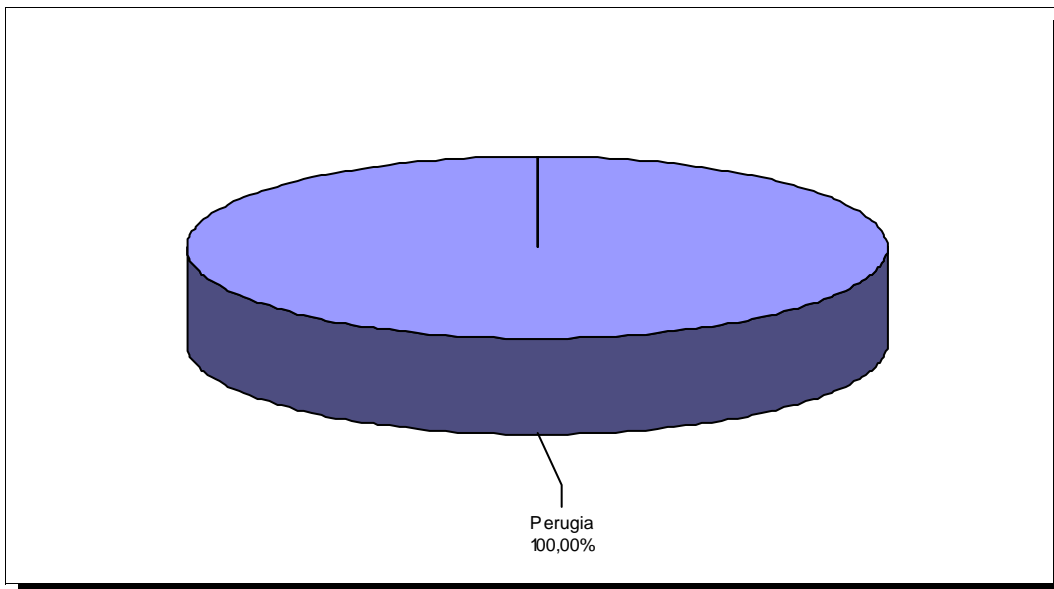
(Importi in migliaia di €)

Provincia	N. Op	% sul tot	Investimento	% sul tot	Contributo	% sul tot
Perugia	25	100,00%	6.161,60	100,00%	536,28	100,00%

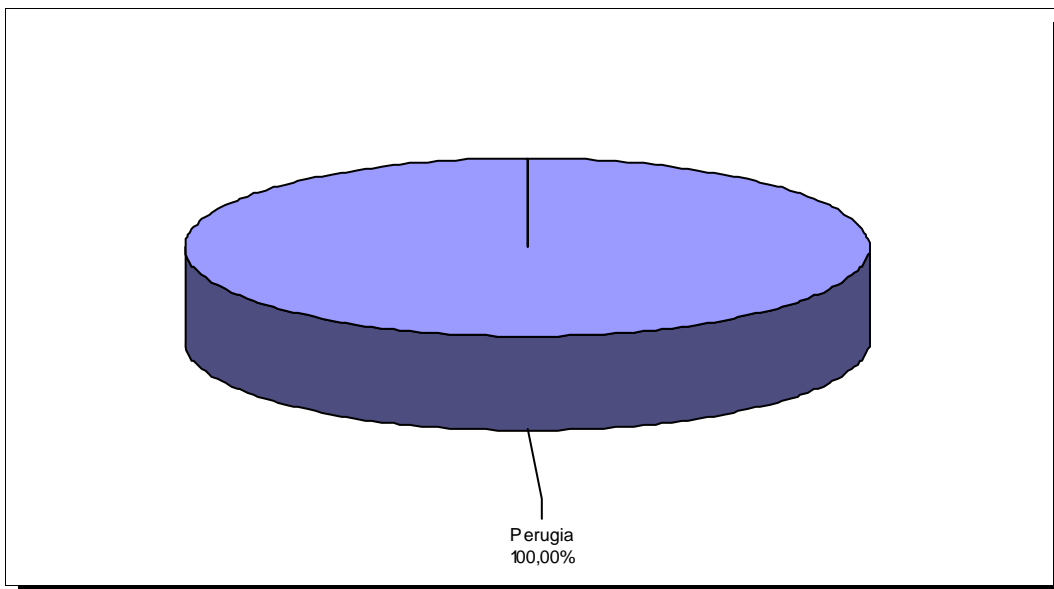
NUMERO OPERAZIONI ACCOLTE



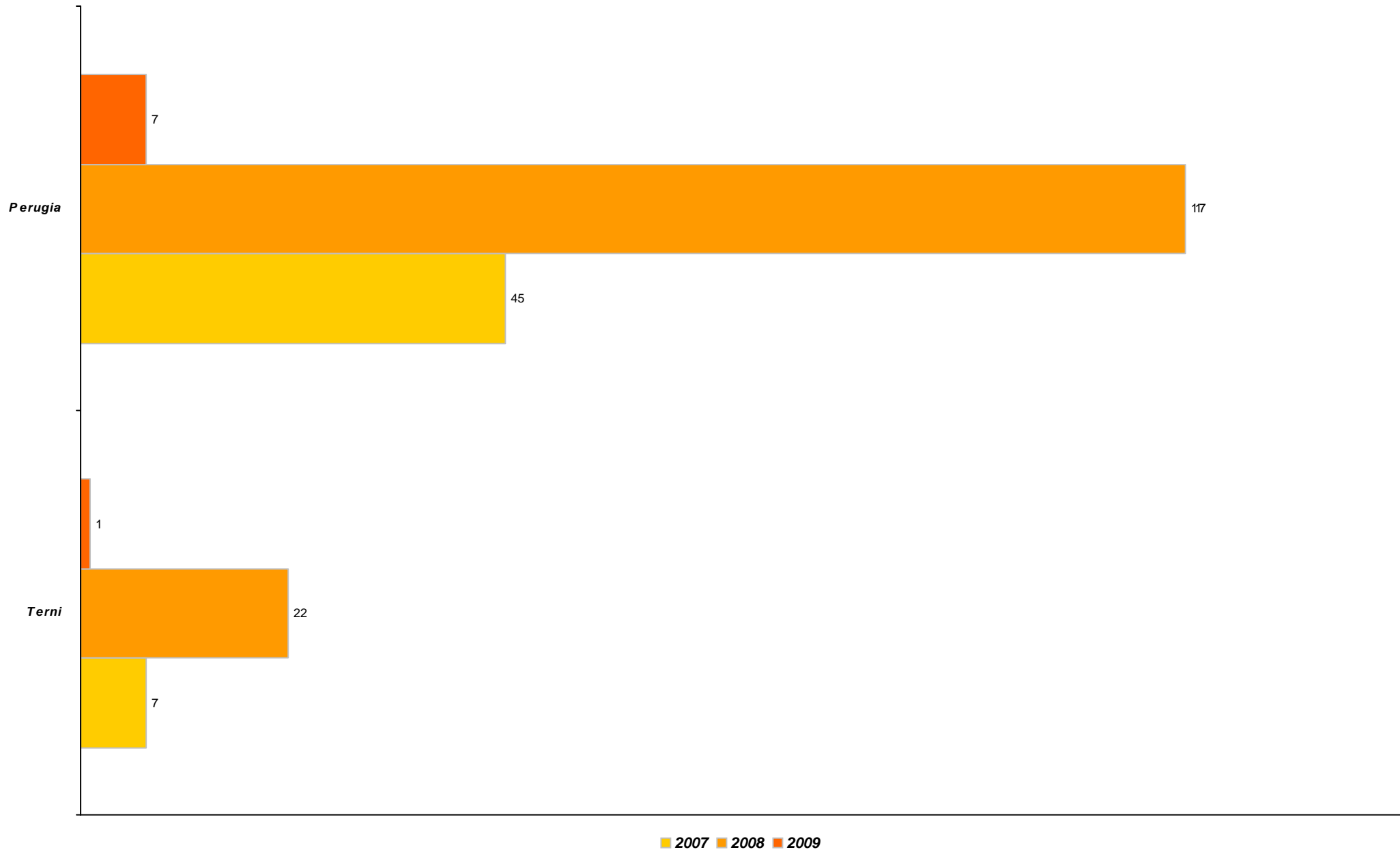
INVESTIMENTO AMMESSO



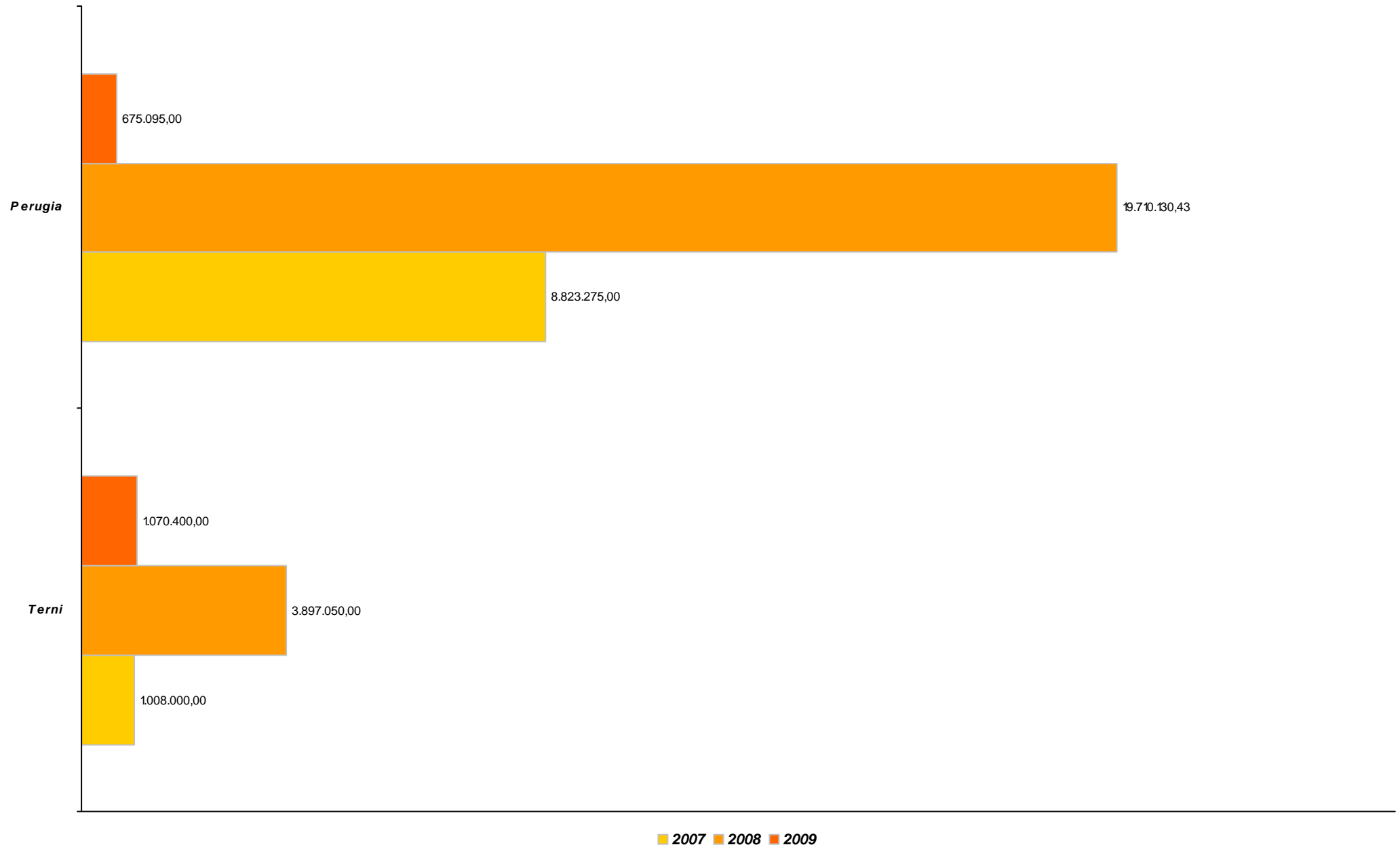
CONTRIBUTO CONCESSO



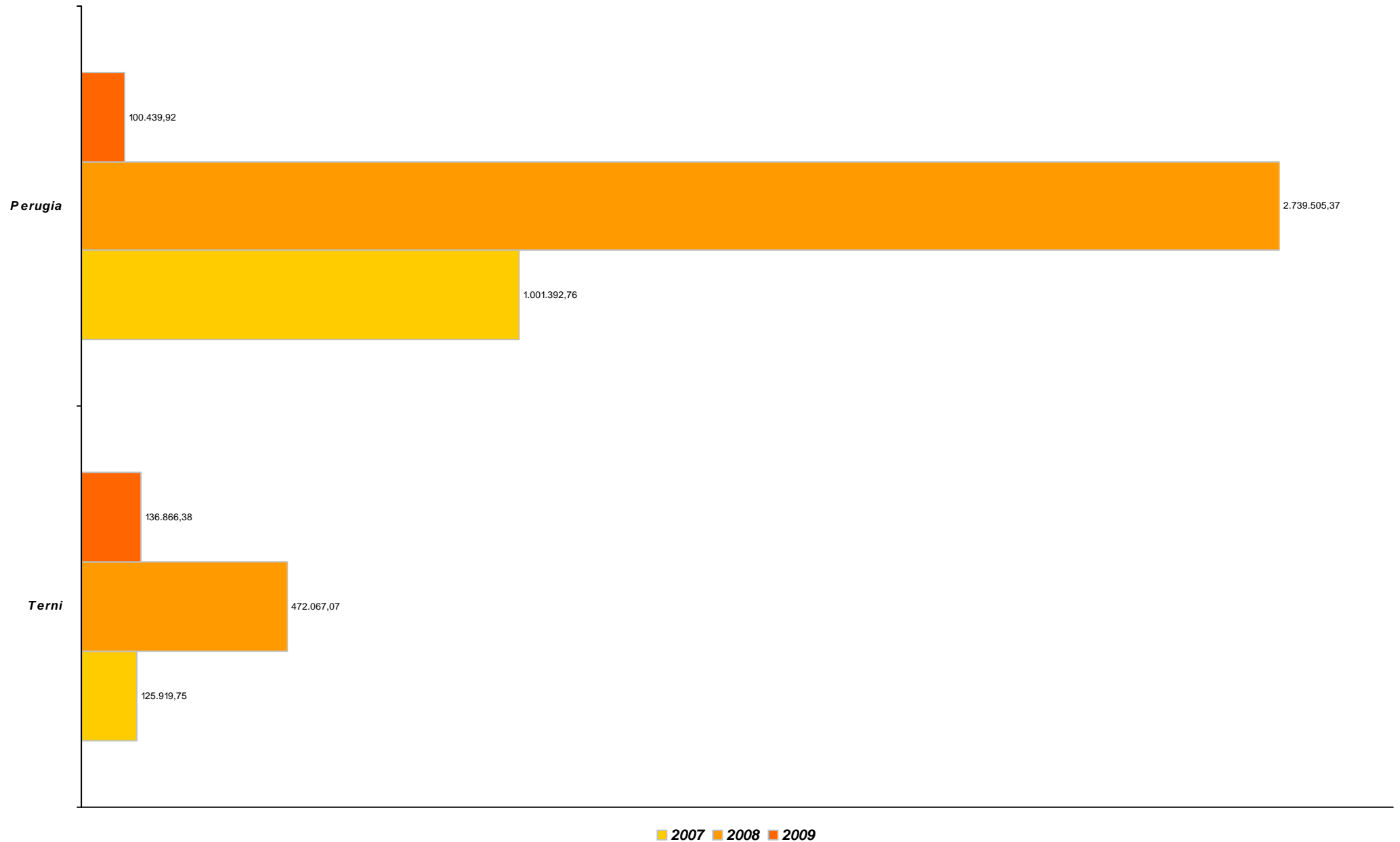
UMBRIA
Legge 1329/65
Numero operazioni per provincia
Andamento annuale 2007/2009



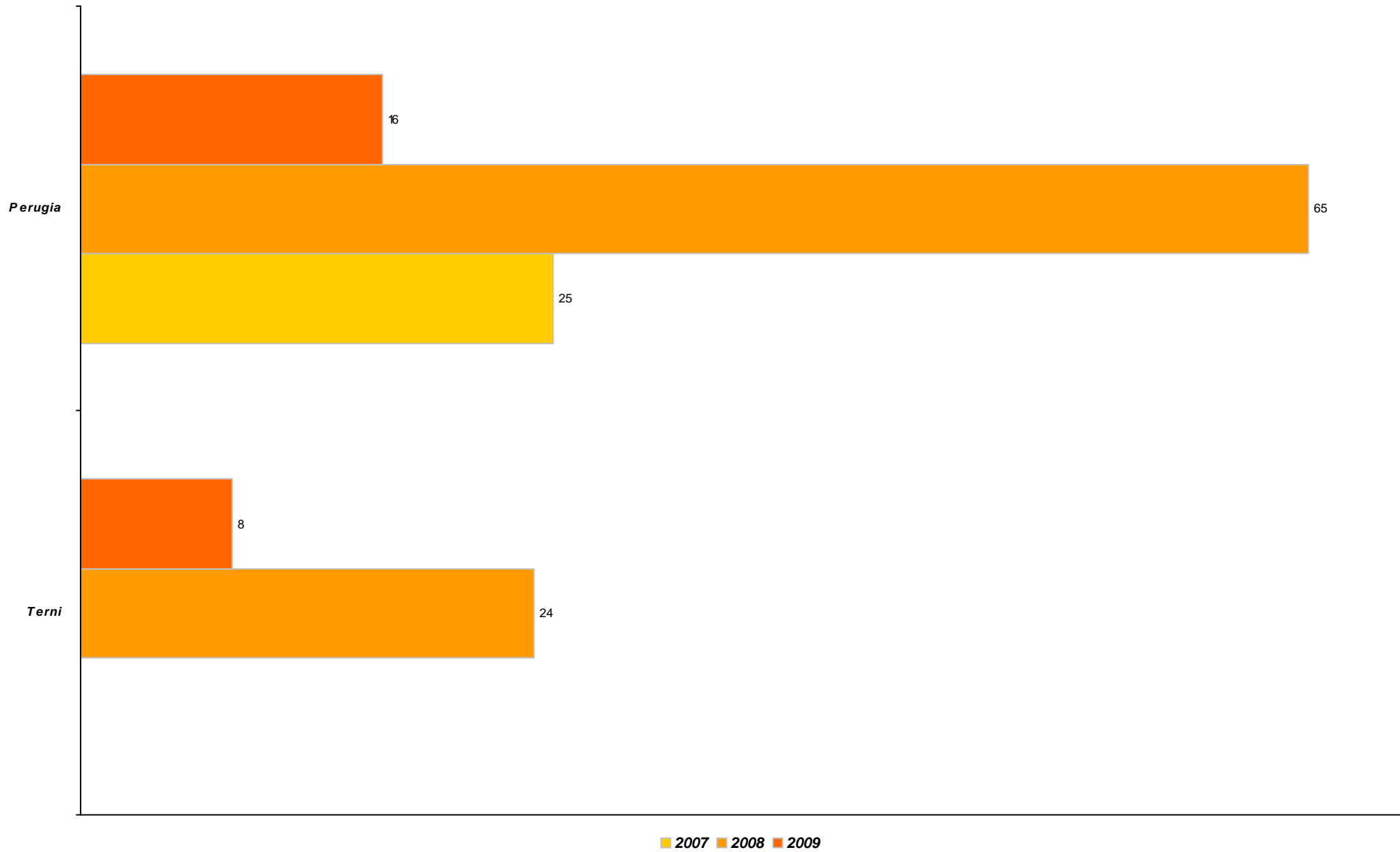
UMBRIA
Legge 1329/65
Investimento per provincia
Andamento annuale 2007/2009



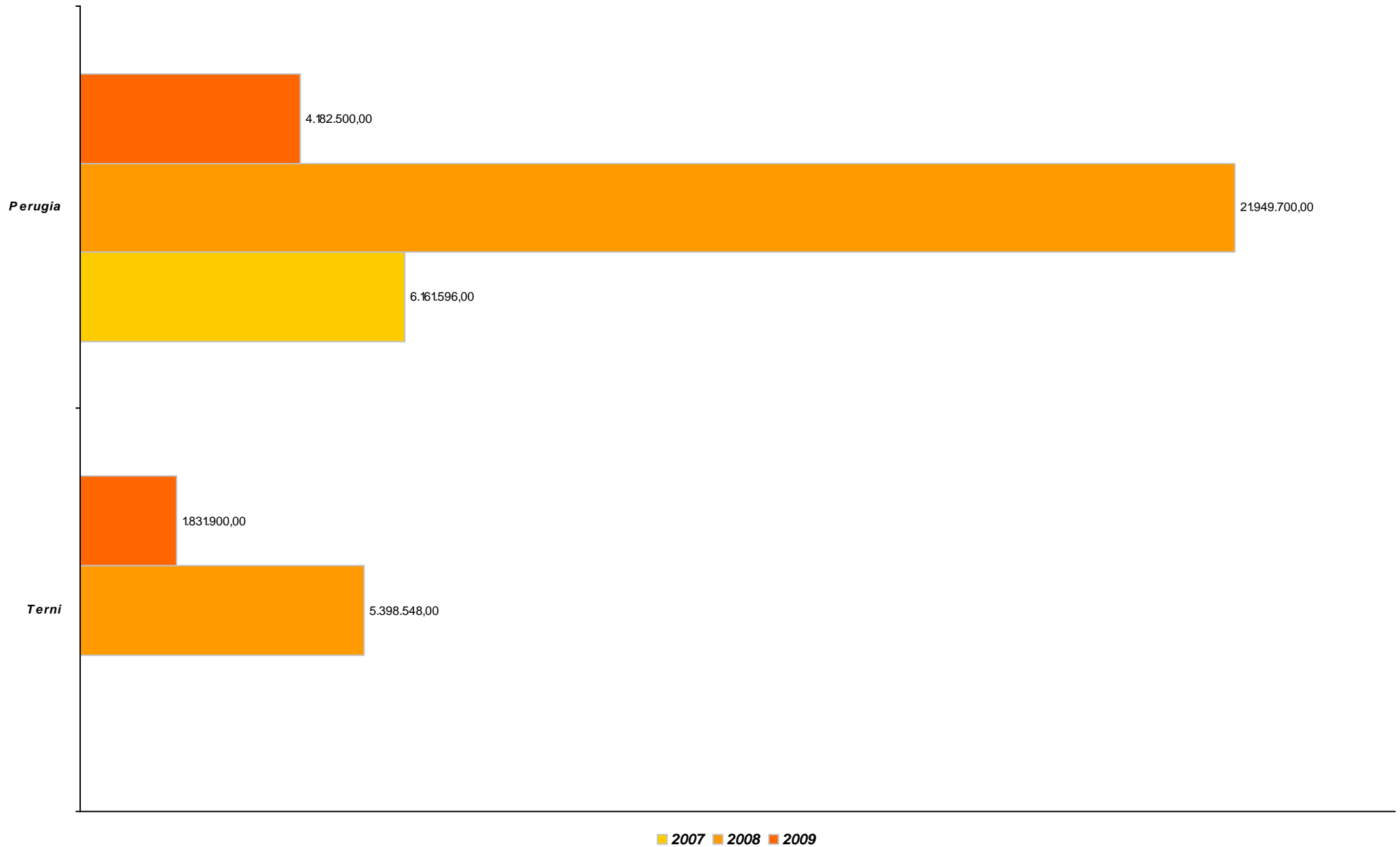
UMBRIA
Legge 1329/65
Contributo per provincia
Andamento annuale 2007/2009



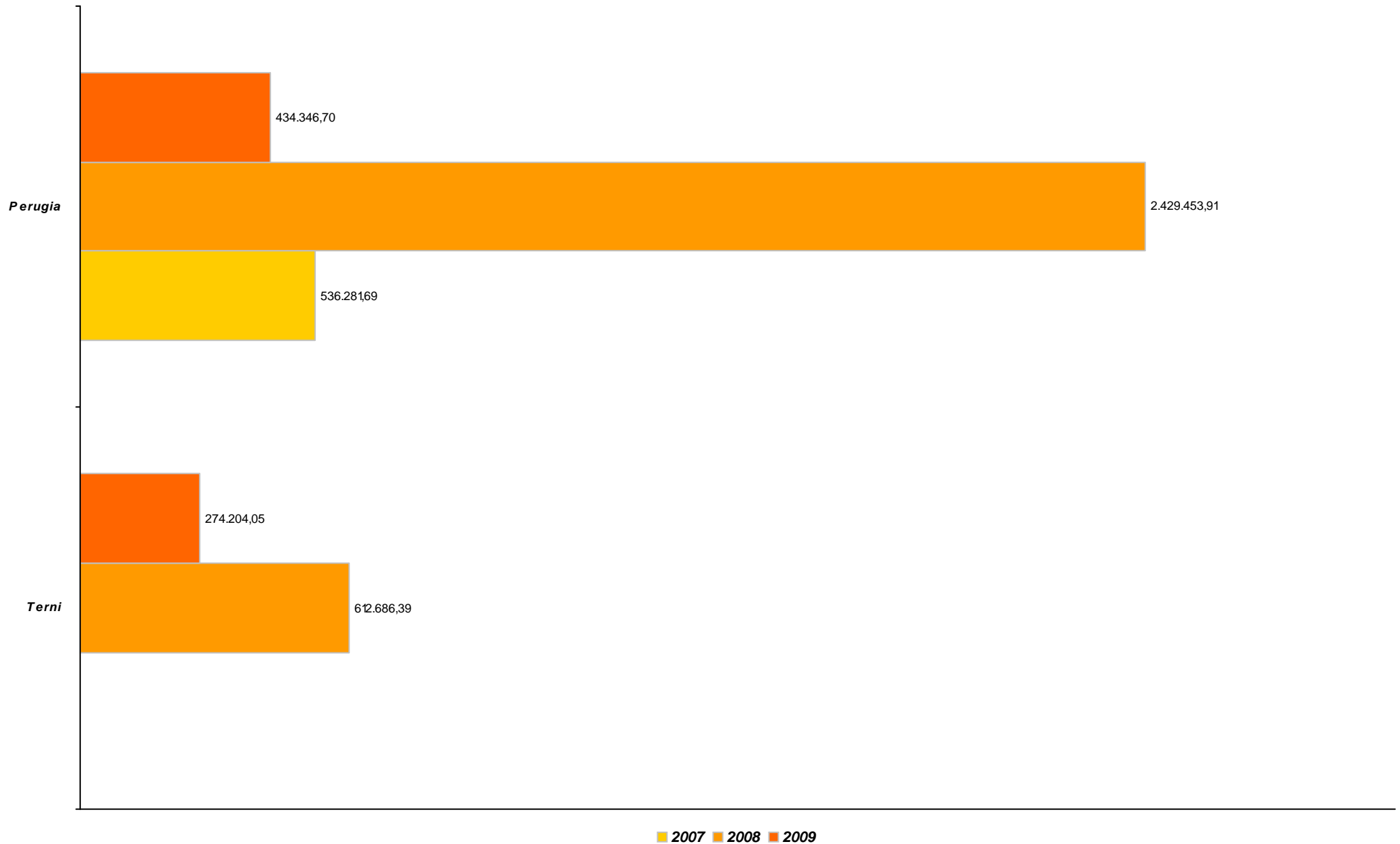
UMBRIA
Legge 1329/65 decambializzata
Numero operazioni per provincia
Andamento annuale 2007/2009



UMBRIA
Legge 1329/65 decambializzata
Investimento per provincia
Andamento annuale 2007/2009



UMBRIA
Legge 1329/65 decambializzata
Contributo per provincia
Andamento annuale 2007/2009



UMBRIA
Legge 598/94

Periodo di riferimento: 2007/2009

Raggruppamento per anno

TOTALE REGIONALE

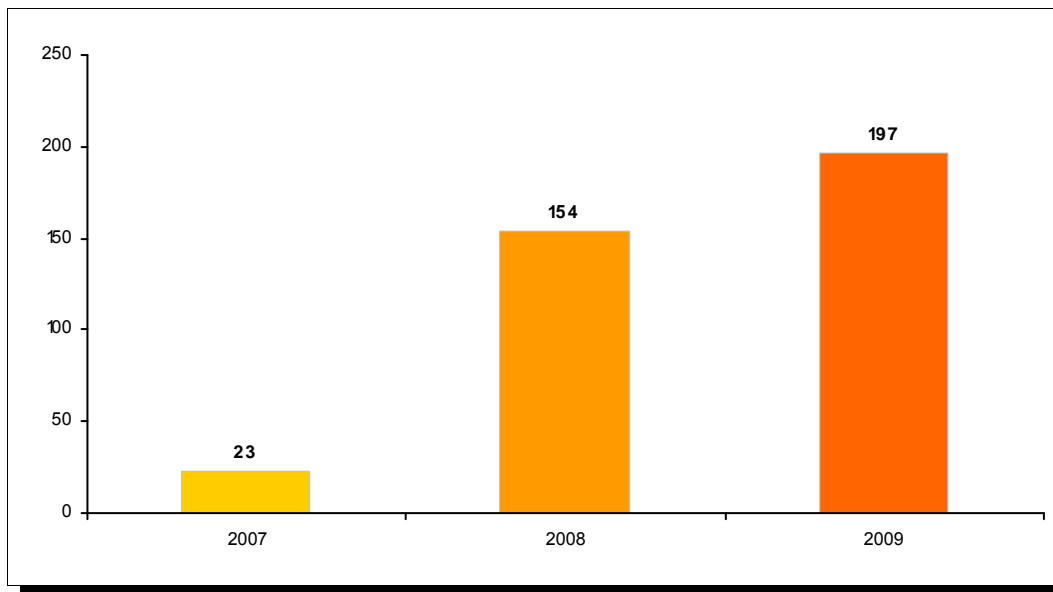
N. Op	Investimento	Contributo
374	111.163,01	39.138,73

(Importi in migliaia di €)

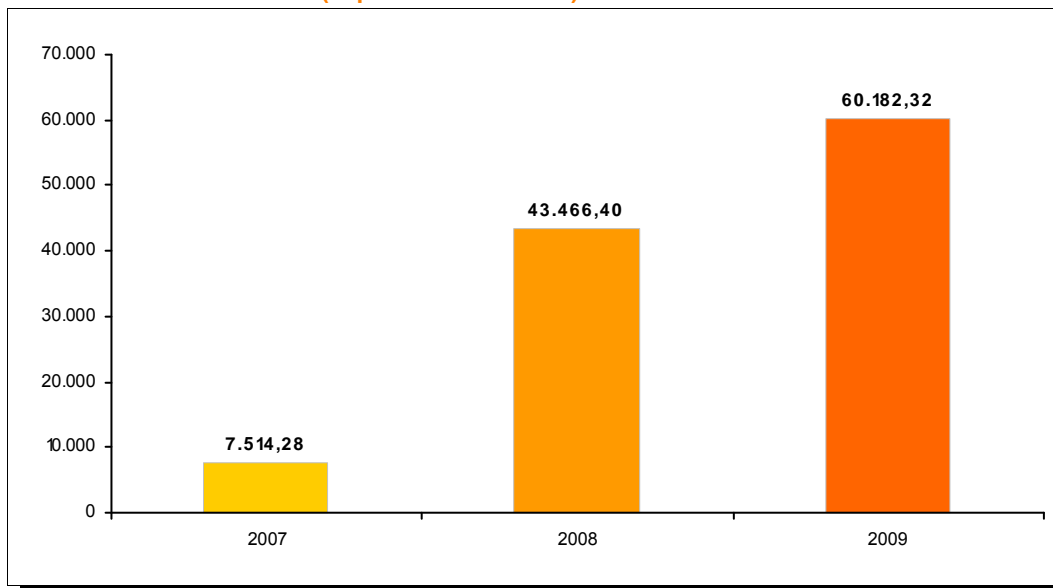
Anno	N. Op	% sul tot	Investimento	% sul tot	Contributo	% sul tot
2007	23	6,15%	7.514,28	6,76%	1.791,17	4,58%
2008	154	41,18%	43.466,40	39,10%	15.736,02	40,21%
2009	197	52,67%	60.182,32	54,14%	21.611,54	55,22%

UMBRIA
Legge 598/94
(riepilogo per anno)

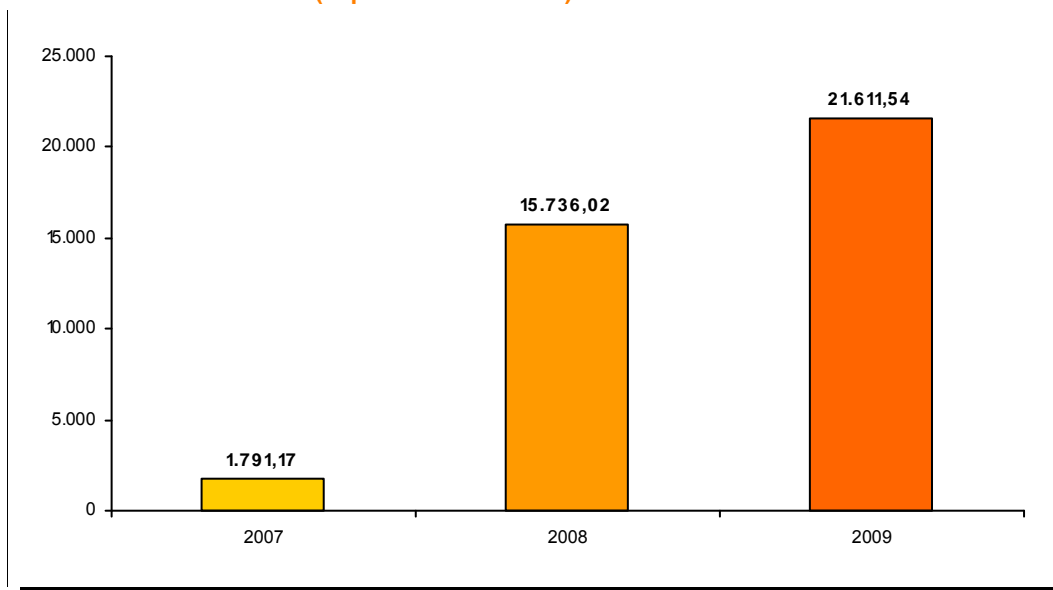
NUMERO OPERAZIONI ACCOLTE



INVESTIMENTO AMMESSO (importi in milioni di €)



CONTRIBUTO CONCESSO (importi in milioni di €)



UMBRIA

Legge 598/94

Anno di riferimento: 2009

Raggruppamento per settore merceologico di attività

TOTALE REGIONALE

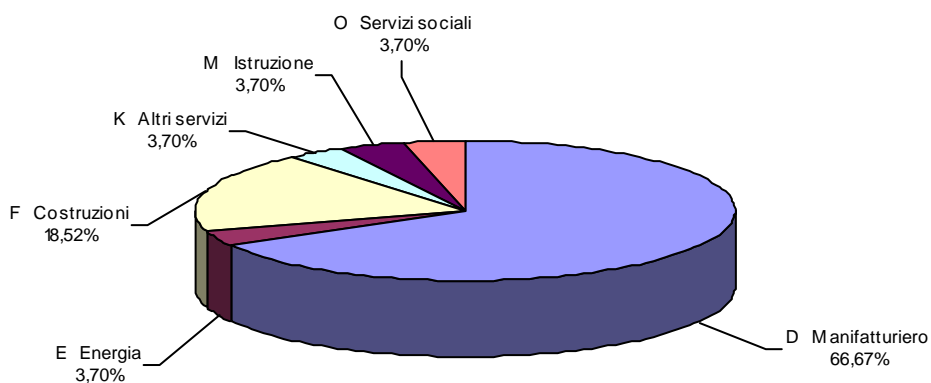
N. Op	Investimento	Contributo
27	9.985,32	1.359,93

(Importi in migliaia di €)

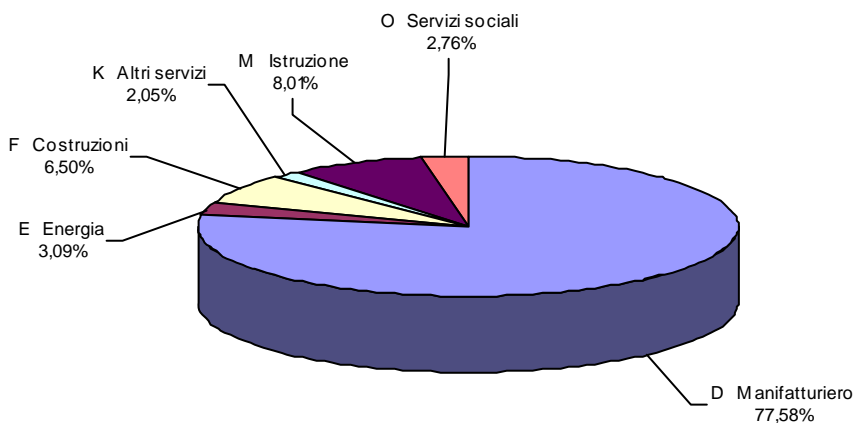
Settore di attività	Dim	N. Op	% sul tot	Investimento	% sul tot	Contributo	% sul tot
D Manifatturiero		18	66,67%	7.746,83	77,58%	1.080,06	79,42%
	M	4	22,22%	997,64	12,88%	142,42	13,19%
	P	14	77,78%	6.749,19	87,12%	937,63	86,81%
E Energia		1	3,70%	308,94	3,09%	33,02	2,43%
	P	1	100,00%	308,94	100,00%	33,02	100,00%
F Costruzioni		5	18,52%	649,27	6,50%	124,85	9,18%
	P	5	100,00%	649,27	100,00%	124,85	100,00%
K Altri servizi		1	3,70%	204,50	2,05%	21,86	1,61%
	P	1	100,00%	204,50	100,00%	21,86	100,00%
M Istruzione		1	3,70%	800,00	8,01%	58,78	4,32%
	P	1	100,00%	800,00	100,00%	58,78	100,00%
O Servizi sociali		1	3,70%	275,78	2,76%	41,37	3,04%
	P	1	100,00%	275,78	100,00%	41,37	100,00%

UMBRIA
Legge 598/94
Anno di riferimento: 2009
(raggruppamento per attività)

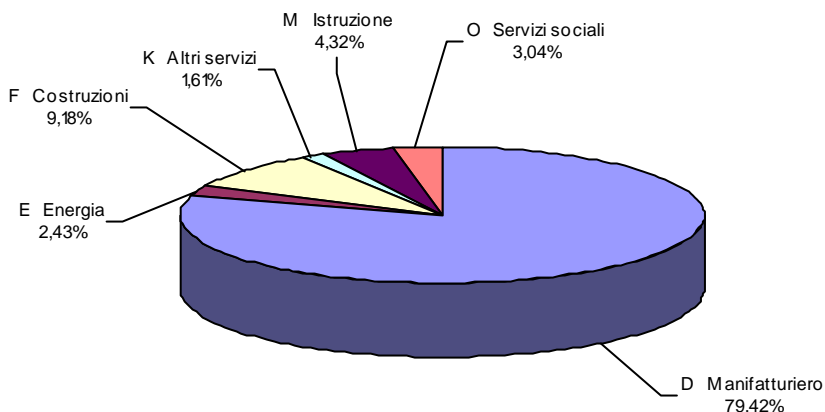
NUMERO OPERAZIONI ACCOLTE



INVESTIMENTO AMMESSO



CONTRIBUTO CONCESSO



UMBRIA**Legge 598/94 ricerca**

Anno di riferimento: 2009

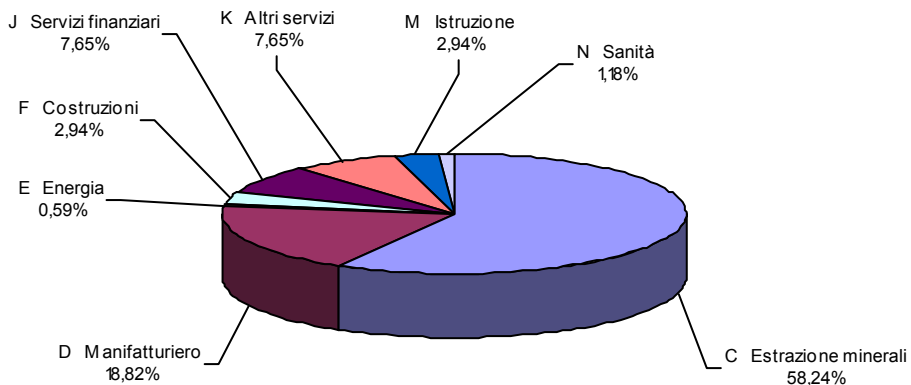
Raggruppamento per settore merceologico di attività**TOTALE REGIONALE****N. Op****170****Investimento****50.197,00****Contributo****20.251,61**

(Importi in migliaia di €)

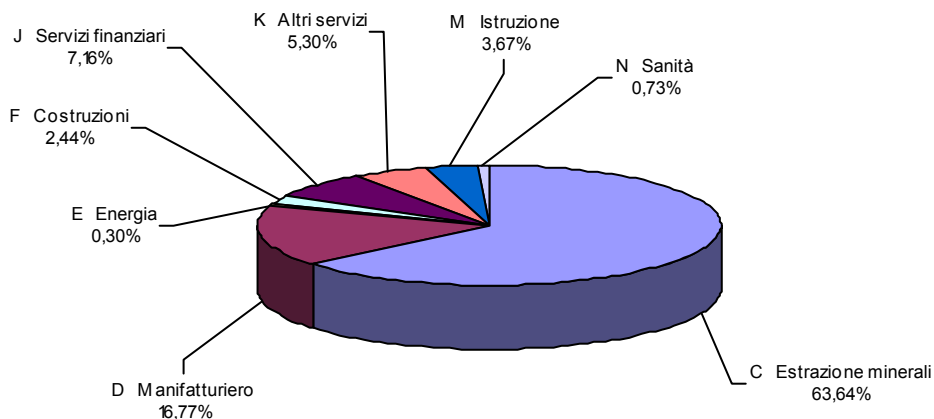
Settore di attività	Dim	N. Op	% sul tot	Investimento	% sul tot	Contributo	% sul tot
C Estrazione minerali		99	58,24%	31.946,50	63,64%	12.766,64	63,04%
	A	93	93,94%	28.740,40	89,96%	11.672,88	91,43%
	G	6	6,06%	3.206,10	10,04%	1.093,76	8,57%
D Manifatturiero		32	18,82%	8.417,80	16,77%	3.432,30	16,95%
	A	32	100,00%	8.417,80	100,00%	3.432,30	100,00%
E Energia		1	0,59%	150,70	0,30%	81,77	0,40%
	A	1	100,00%	150,70	100,00%	81,77	100,00%
F Costruzioni		5	2,94%	1.225,50	2,44%	531,65	2,63%
	A	5	100,00%	1.225,50	100,00%	531,65	100,00%
J Servizi finanziari		13	7,65%	3.592,30	7,16%	1.451,91	7,17%
	A	13	100,00%	3.592,30	100,00%	1.451,91	100,00%
K Altri servizi		13	7,65%	2.659,60	5,30%	1.086,85	5,37%
	A	12	92,31%	2.483,80	93,39%	1.035,73	95,30%
	G	1	7,69%	175,80	6,61%	51,13	4,70%
M Istruzione		5	2,94%	1.839,90	3,67%	751,54	3,71%
	A	5	100,00%	1.839,90	100,00%	751,54	100,00%
N Sanità		2	1,18%	364,70	0,73%	148,97	0,74%
	A	2	100,00%	364,70	100,00%	148,97	100,00%

UMBRIA
Legge 598/94 ricerca
Anno di riferimento: 2009
(raggruppamento per attività)

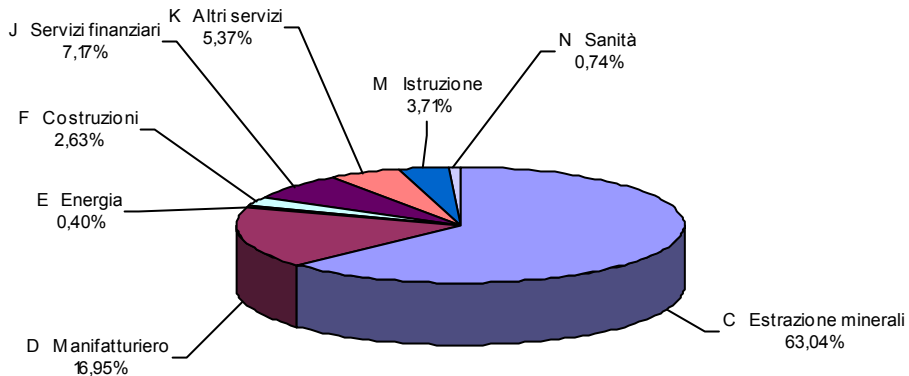
NUMERO OPERAZIONI ACCOLTE



INVESTIMENTO AMMESSO



CONTRIBUTO CONCESSO



UMBRIA**Legge 598/94**

Anno di riferimento: 2008

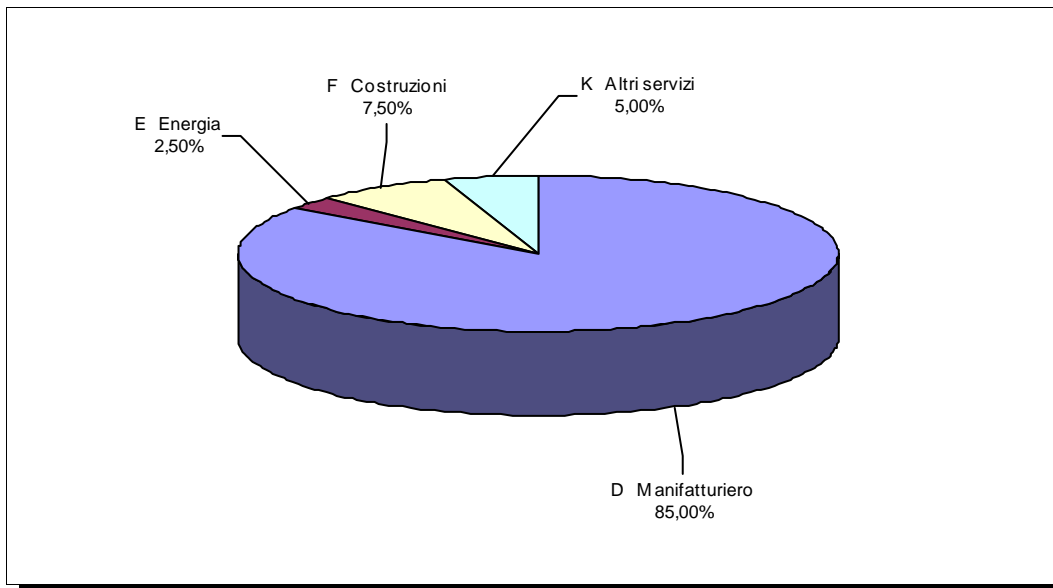
Raggruppamento per settore merceologico di attività**TOTALE REGIONALE****N. Op****40****Investimento****8.211,10****Contributo****1.339,09**

(Importi in migliaia di €)

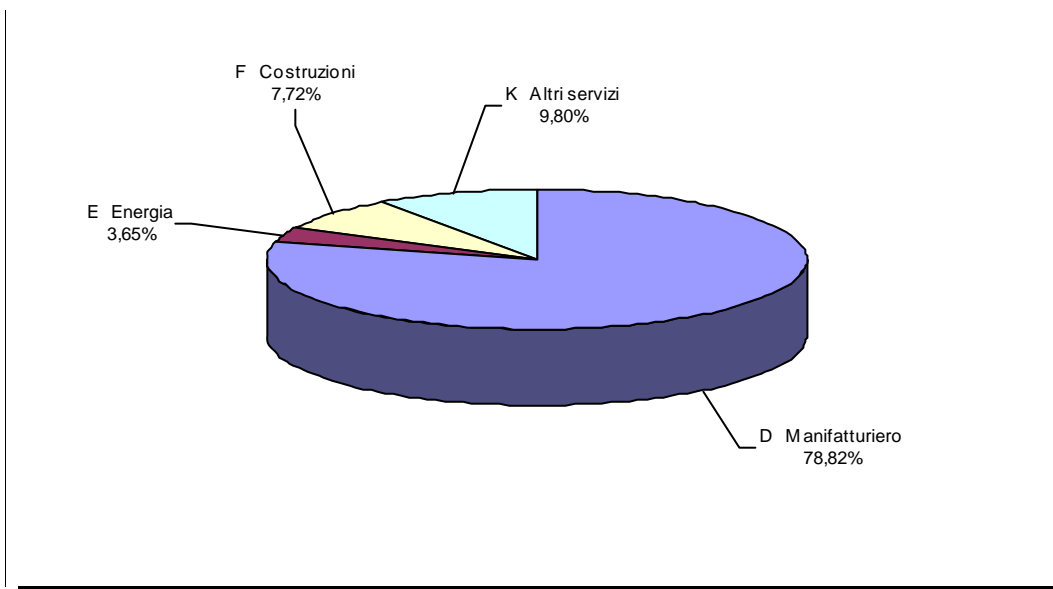
Settore di attività	Dim	N. Op	% sul tot	Investimento	% sul tot	Contributo	% sul tot
D Manifatturiero		34	85,00%	6.472,38	78,82%	1.027,31	76,72%
	M	10	29,41%	2.275,26	35,15%	279,92	27,25%
	P	24	70,59%	4.197,11	64,85%	747,39	72,75%
E Energia		1	2,50%	300,00	3,65%	72,96	5,45%
	P	1	100,00%	300,00	100,00%	72,96	100,00%
F Costruzioni		3	7,50%	634,04	7,72%	120,52	9,00%
	P	3	100,00%	634,04	100,00%	120,52	100,00%
K Altri servizi		2	5,00%	804,69	9,80%	118,30	8,83%
	P	2	100,00%	804,69	100,00%	118,30	100,00%

UMBRIA
Legge 598/94
Anno di riferimento: 2008
(raggruppamento per attività)

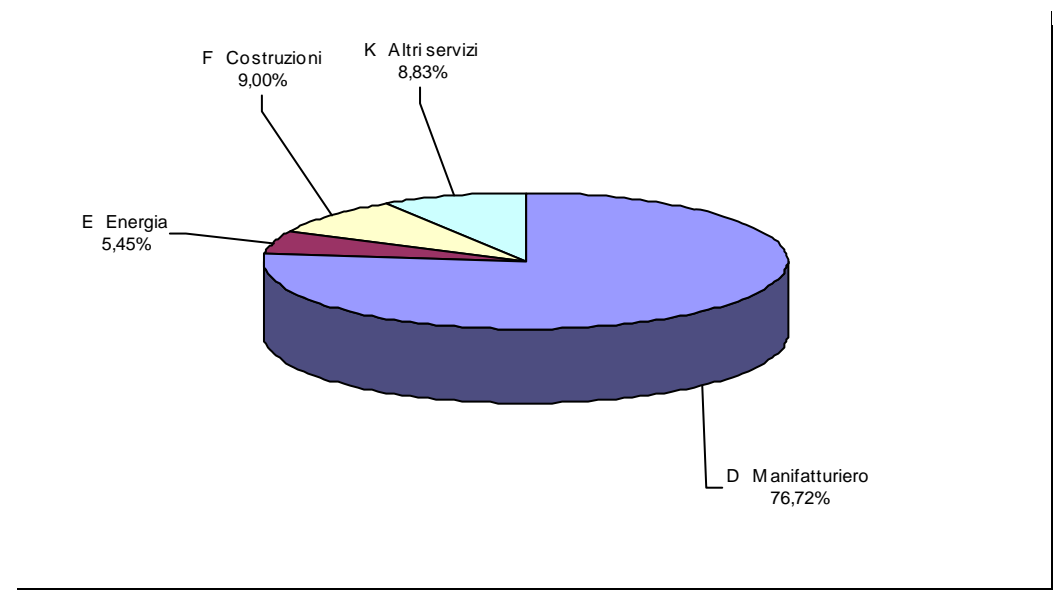
NUMERO OPERAZIONI ACCOLTE



INVESTIMENTO AMMESSO



CONTRIBUTO CONCESSO



UMBRIA**Legge 598/94 ricerca**

Anno di riferimento: 2008

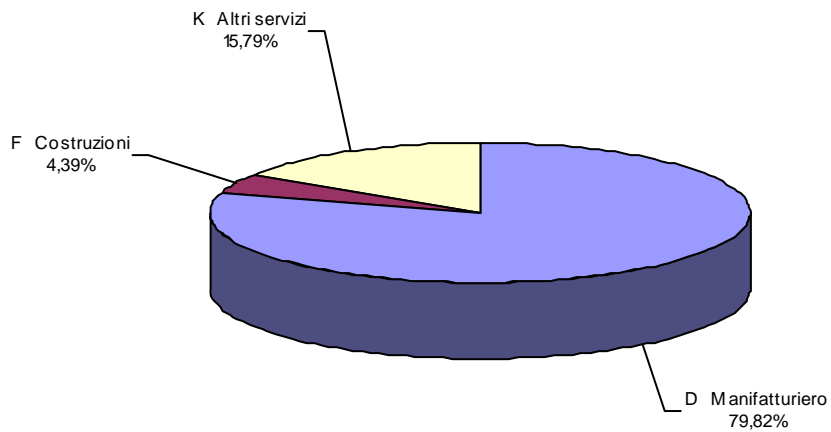
Raggruppamento per settore merceologico di attività**TOTALE REGIONALE****N. Op****114****Investimento****35.255,30****Contributo****14.396,94**

(Importi in migliaia di €)

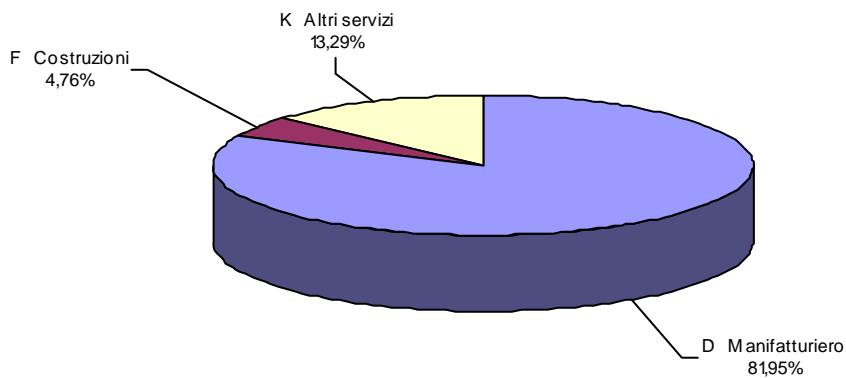
Settore di attività	Dim	N. Op	% sul tot	Investimento	% sul tot	Contributo	% sul tot
D Manifatturiero		91	79,82%	28.890,70	81,95%	11.629,53	80,78%
	A	91	100,00%	28.890,70	100,00%	11.629,53	100,00%
F Costruzioni		5	4,39%	1.677,60	4,76%	725,97	5,04%
	A	5	100,00%	1.677,60	100,00%	725,97	100,00%
K Altri servizi		18	15,79%	4.687,00	13,29%	2.041,44	14,18%
	A	18	100,00%	4.687,00	100,00%	2.041,44	100,00%

UMBRIA
Legge 598/94 ricerca
Anno di riferimento: 2008
(raggruppamento per attività)

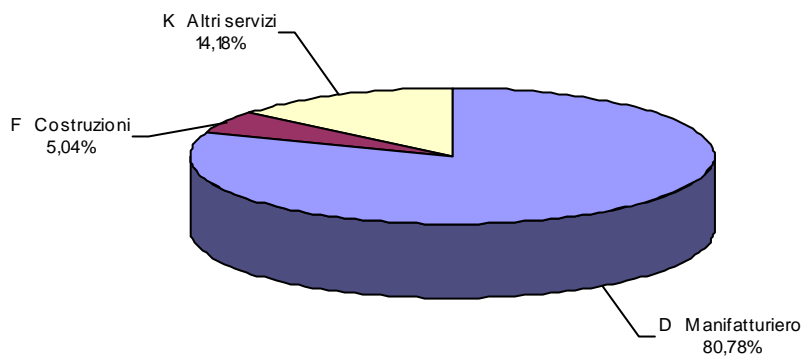
NUMERO OPERAZIONI ACCOLTE



INVESTIMENTO AMMESSO



CONTRIBUTO CONCESSO



UMBRIA**Legge 598/94**

Anno di riferimento: 2007

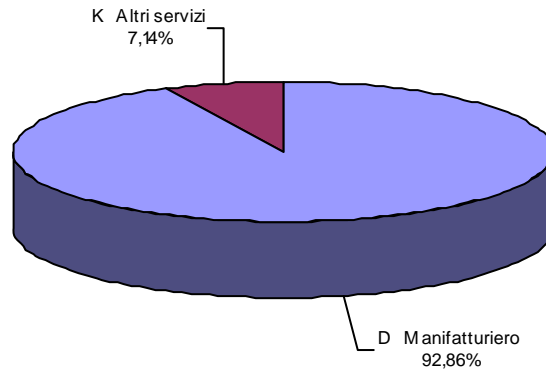
Raggruppamento per settore merceologico di attività**TOTALE REGIONALE****N. Op****14****Investimento****4.474,38****Contributo****612,45**

(Importi in migliaia di €)

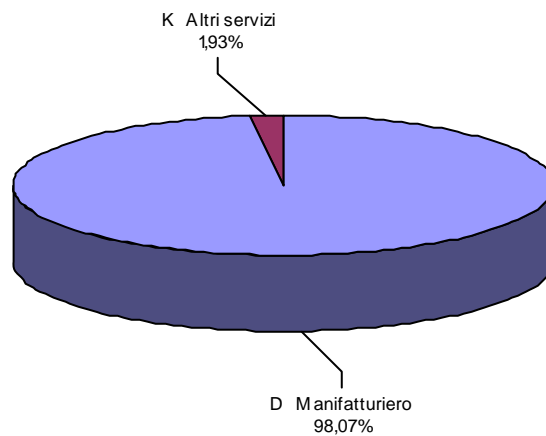
Settore di attività	Dim	N. Op	% sul tot	Investimento	% sul tot	Contributo	% sul tot
D Manifatturiero		13	92,86%	4.387,87	98,07%	599,48	97,88%
	M	4	30,77%	1.242,45	28,32%	153,87	25,67%
	P	9	69,23%	3.145,42	71,68%	445,61	74,33%
K Altri servizi		1	7,14%	86,51	1,93%	12,98	2,12%
	P	1	100,00%	86,51	100,00%	12,98	100,00%

UMBRIA
Legge 598/94
Anno di riferimento: 2007
(raggruppamento per attività)

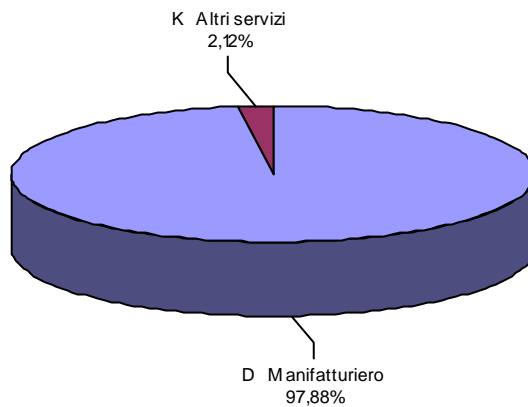
NUMERO OPERAZIONI ACCOLTE



INVESTIMENTO AMMESSO



CONTRIBUTO CONCESSO



UMBRIA**Legge 598/94 ricerca**

Anno di riferimento: 2007

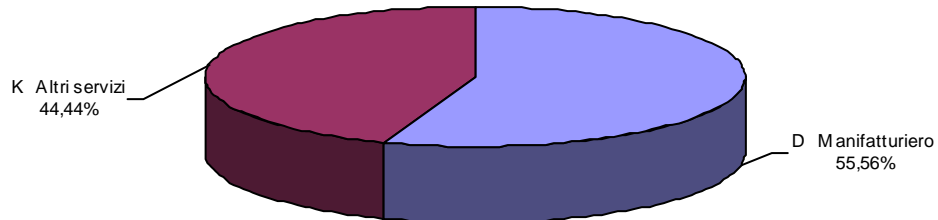
Raggruppamento per settore merceologico di attività**TOTALE REGIONALE****N. Op****9****Investimento****3.039,90****Contributo****1.178,72**

(Importi in migliaia di €)

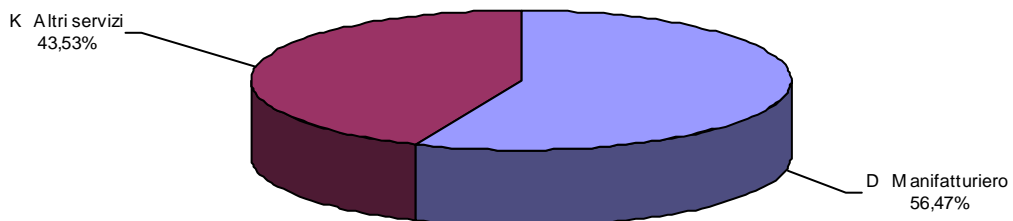
Settore di attività	Dim	N. Op	% sul tot	Investimento	% sul tot	Contributo	% sul tot
D Manifatturiero		5	55,56%	1.716,60	56,47%	669,52	56,80%
	A	5	100,00%	1.716,60	100,00%	669,52	100,00%
K Altri servizi		4	44,44%	1.323,30	43,53%	509,21	43,20%
	A	4	100,00%	1.323,30	100,00%	509,21	100,00%

UMBRIA
Legge 598/94 ricerca
Anno di riferimento: 2007
(raggruppamento per attività)

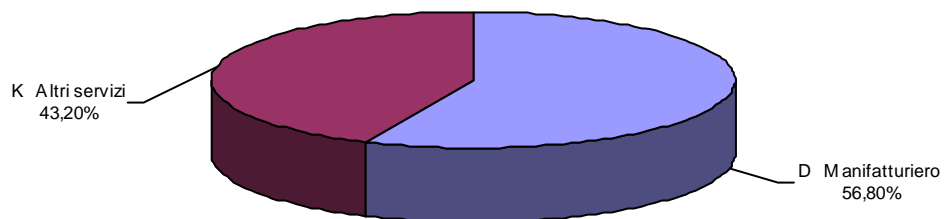
NUMERO OPERAZIONI ACCOLTE



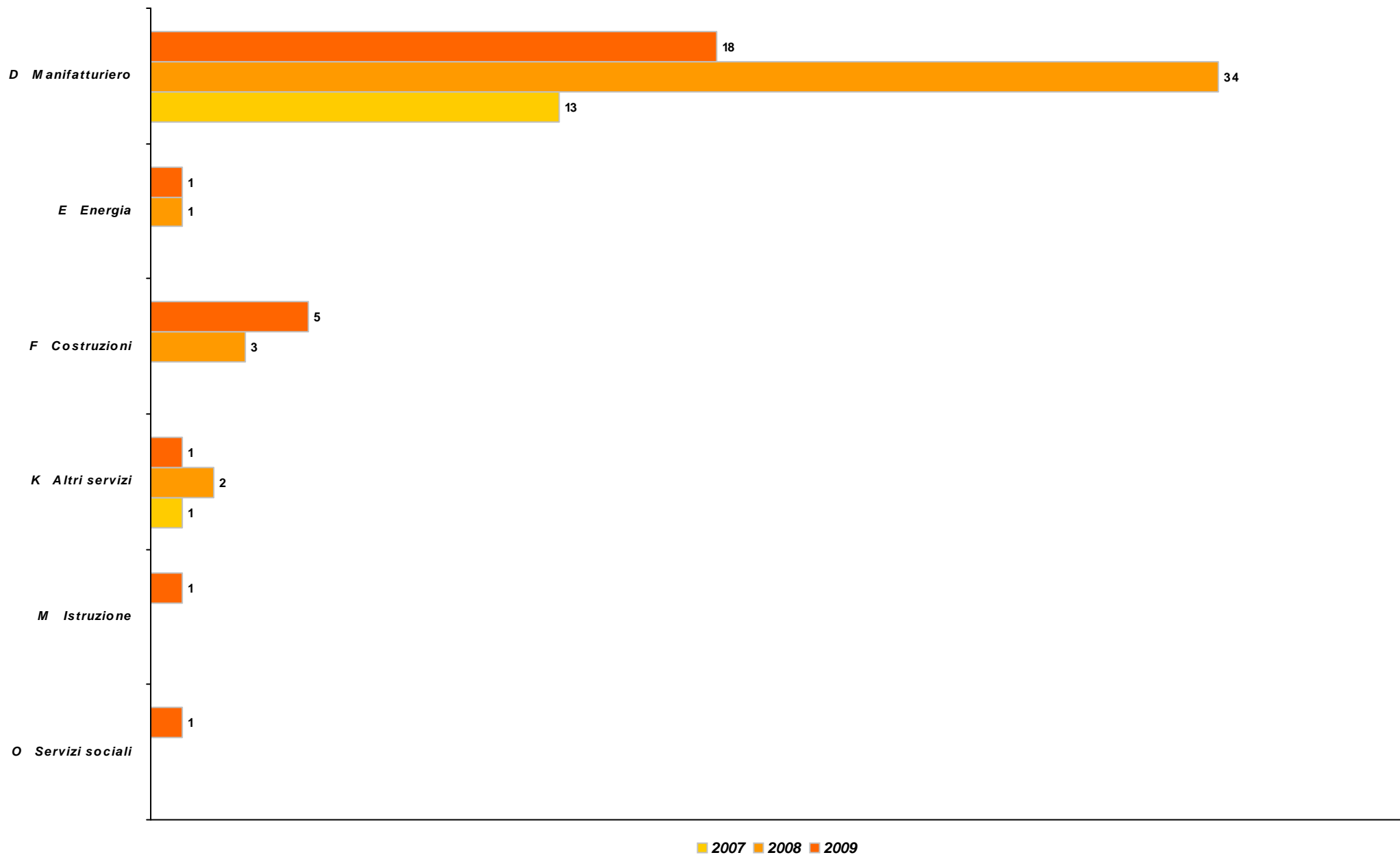
INVESTIMENTO AMMESSO



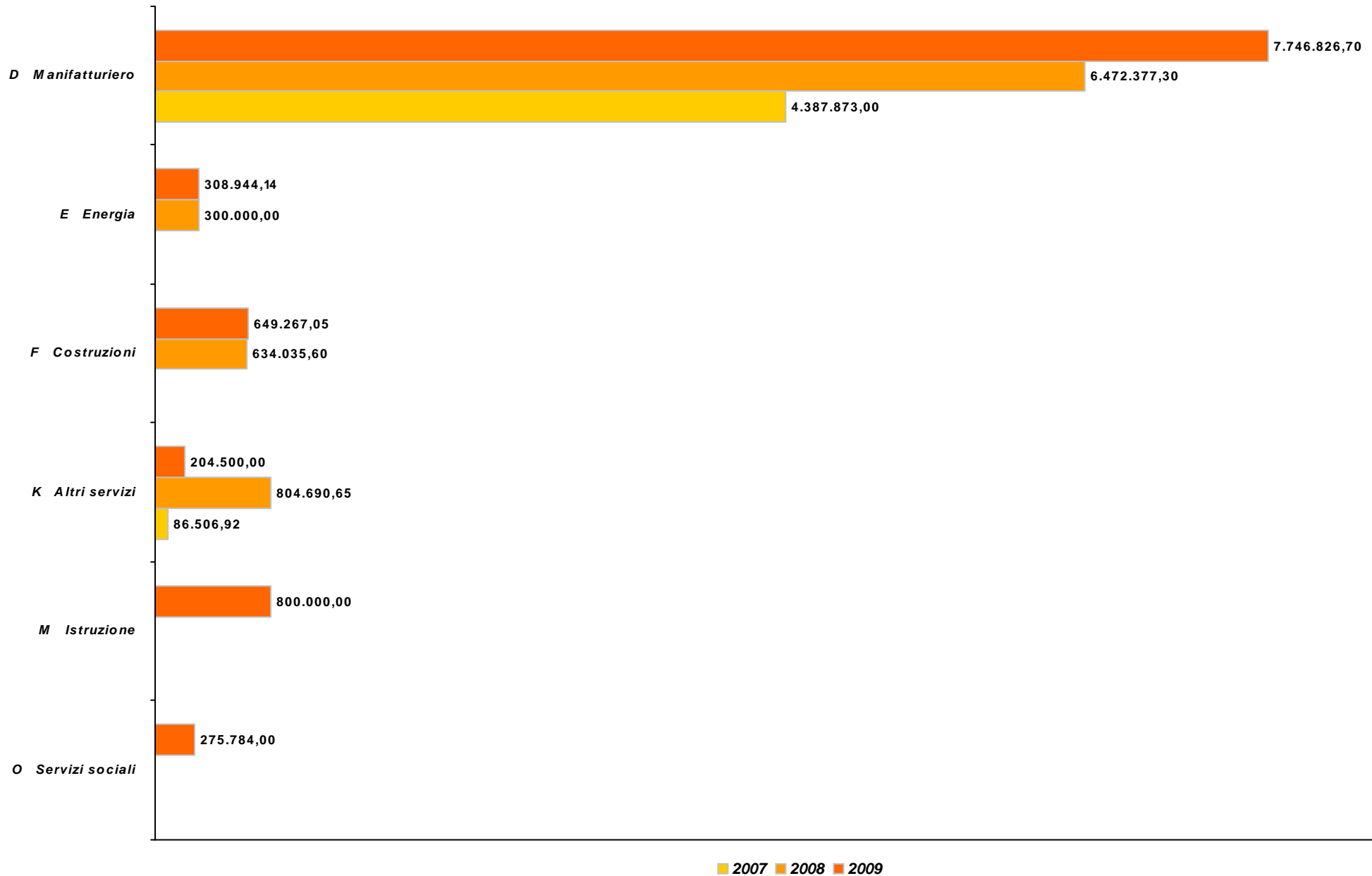
CONTRIBUTO CONCESSO



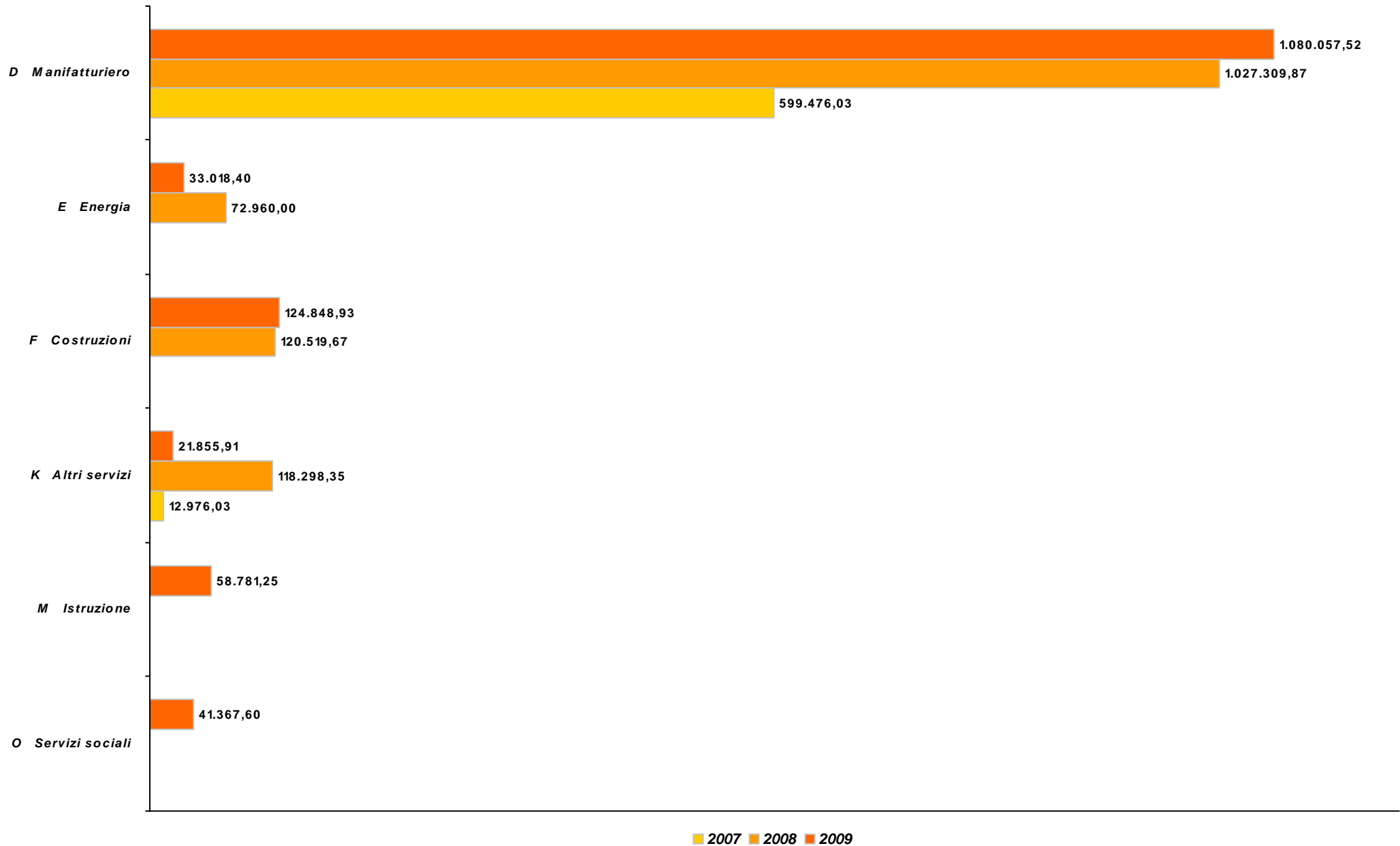
UMBRIA
Legge 598/94
Numero domande per attività
Andamento annuale 2007/2009



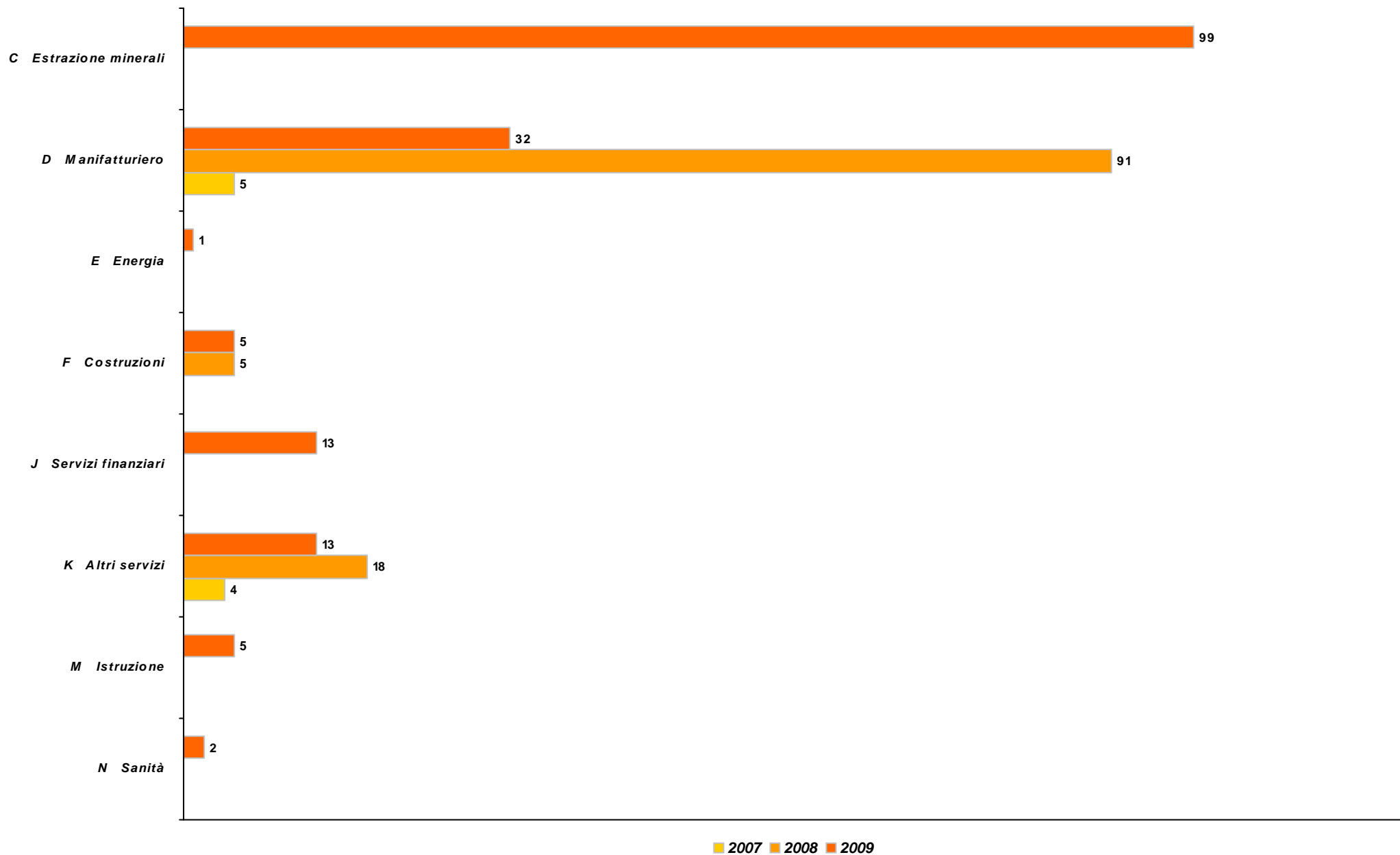
UMBRIA
Legge 598/94
Investimento per attività
Andamento annuale 2007/2009



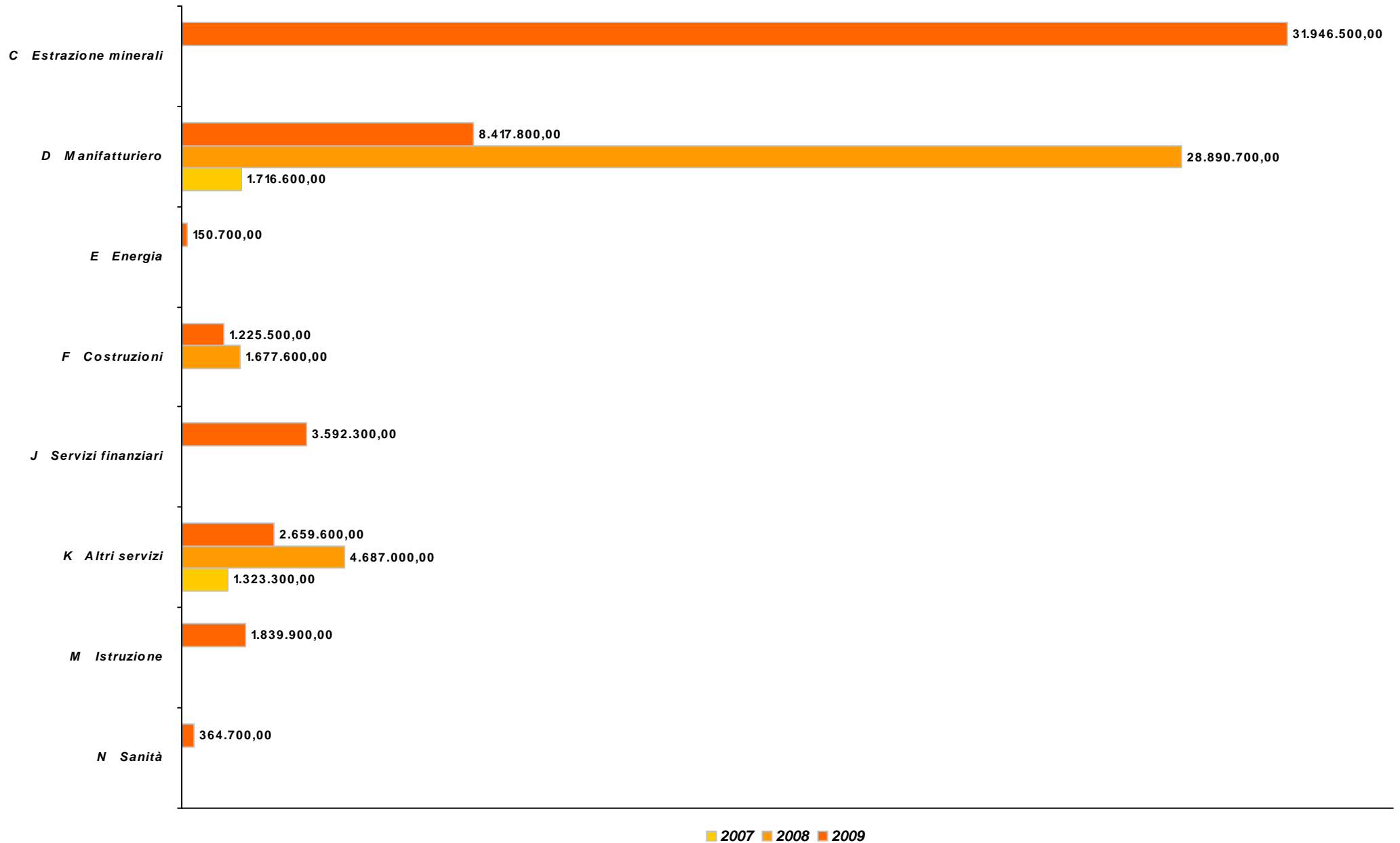
UMBRIA
Legge 598/94
Contributo per attività
Andamento annuale 2007/2009



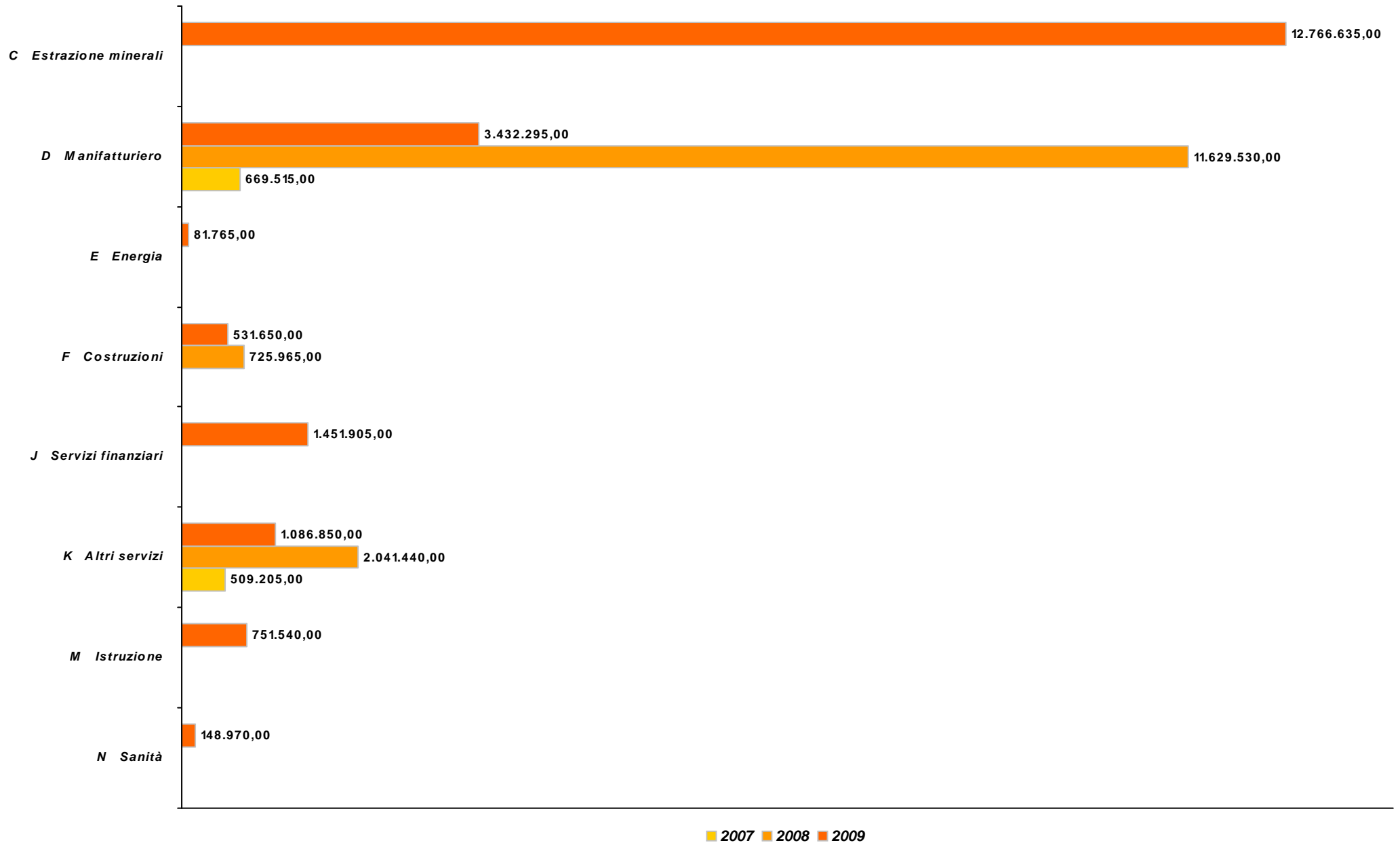
UMBRIA
Legge 598/94 ricerca
Numero domande per attività
Andamento annuale 2007/2009



UMBRIA
Legge 598/94 ricerca
Investimento per attività
Andamento annuale 2007/2009



UMBRIA
Legge 598/94 ricerca
Contributo per attività
Andamento annuale 2007/2009



UMBRIA
Legge 598/94

Anno di riferimento: 2009

Raggruppamento per provincia

TOTALE REGIONALE

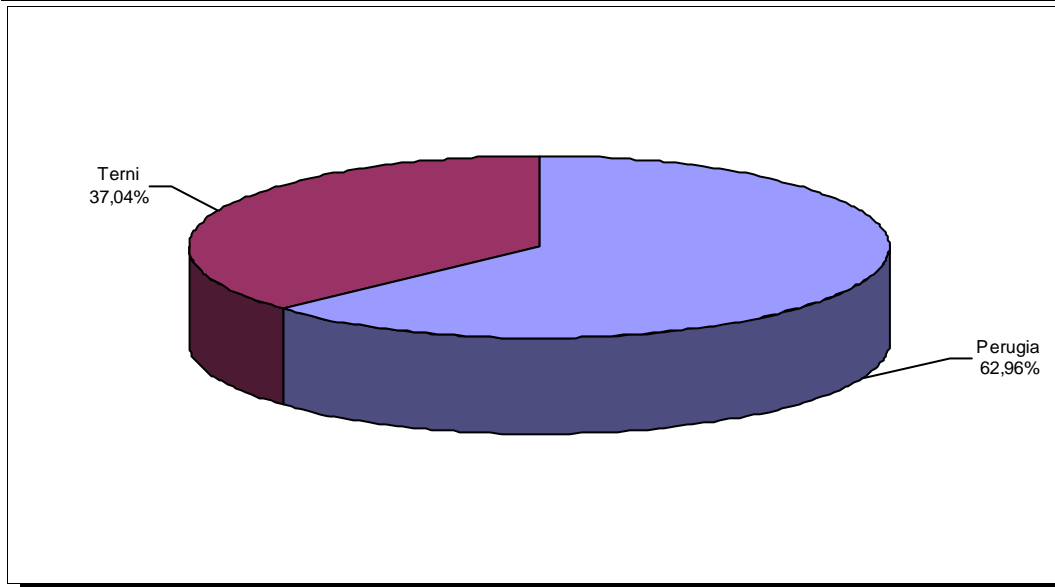
N. Op	Investimento	Contributo
27	9.985,32	1.359,93

(Importi in migliaia di €)

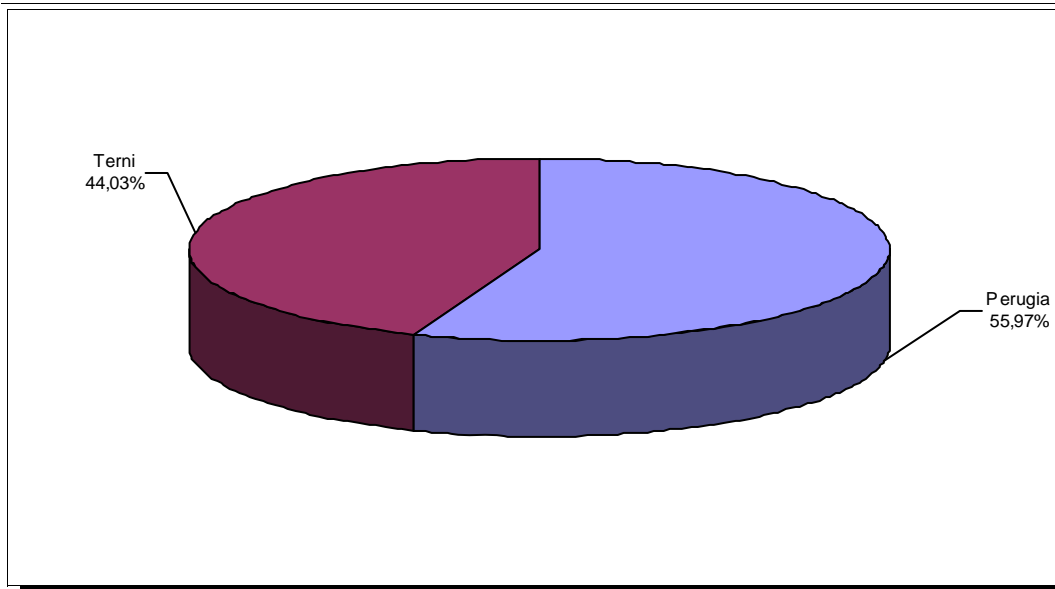
Provincia	N. Op	% sul tot	Investimento	% sul tot	Contributo	% sul tot
Perugia	17	62,96%	5.588,32	55,97%	660,49	48,57%
Terni	10	37,04%	4.397,00	44,03%	699,43	51,43%

UMBRIA
Legge 598/94
Anno di riferimento: 2009
(raggruppamento per provincia)

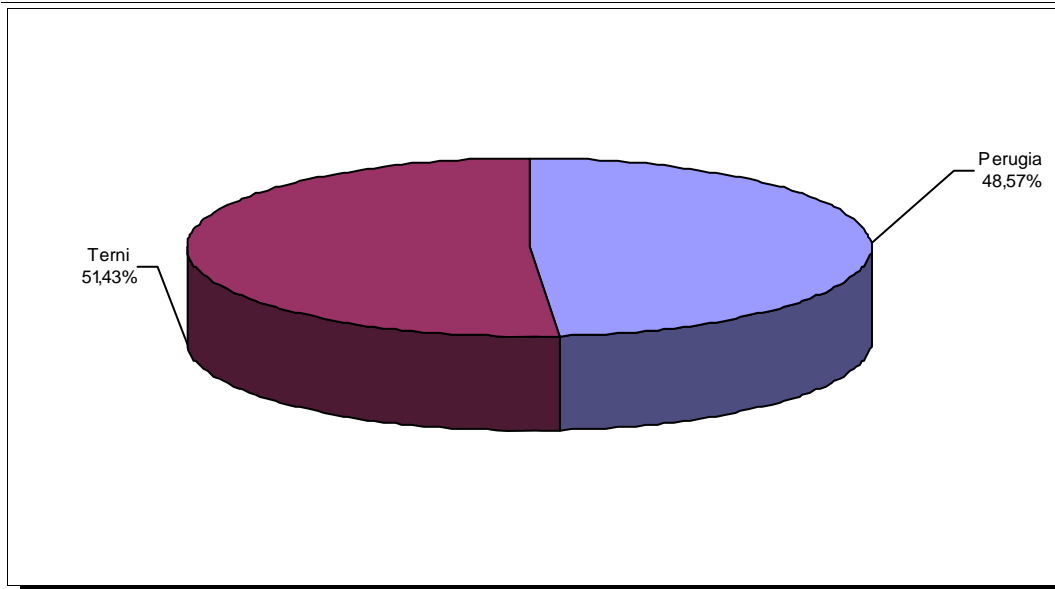
NUMERO OPERAZIONI ACCOLTE



INVESTIMENTO AMMESSO



CONTRIBUTO CONCESSO



UMBRIA
Legge 598/94 ricerca

Anno di riferimento: 2009

Raggruppamento per provincia

TOTALE REGIONALE

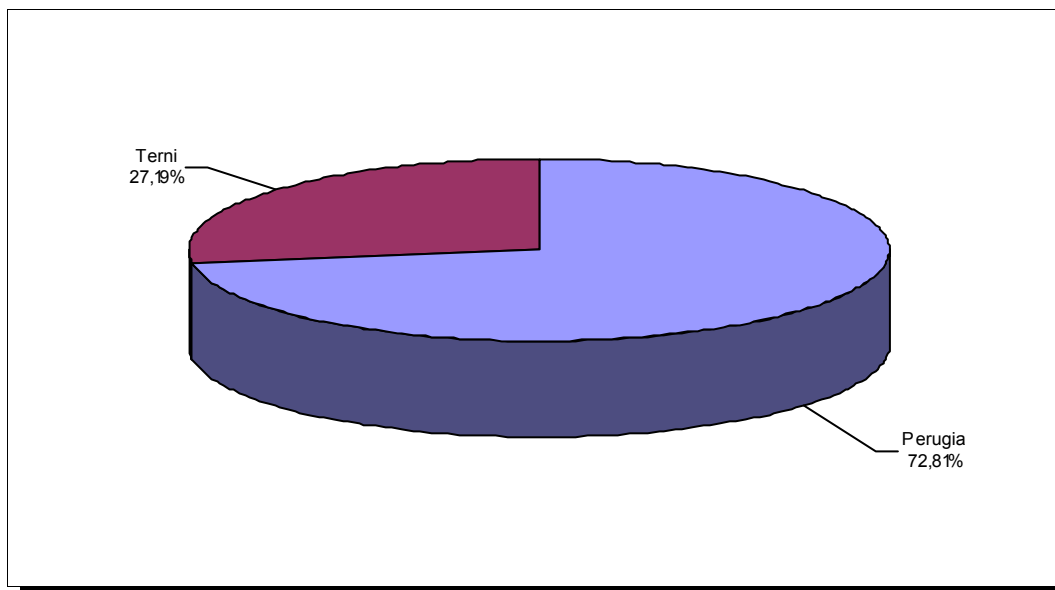
N. Op	Investimento	Contributo
170	50.197,00	20.251,61

(Importi in migliaia di €)

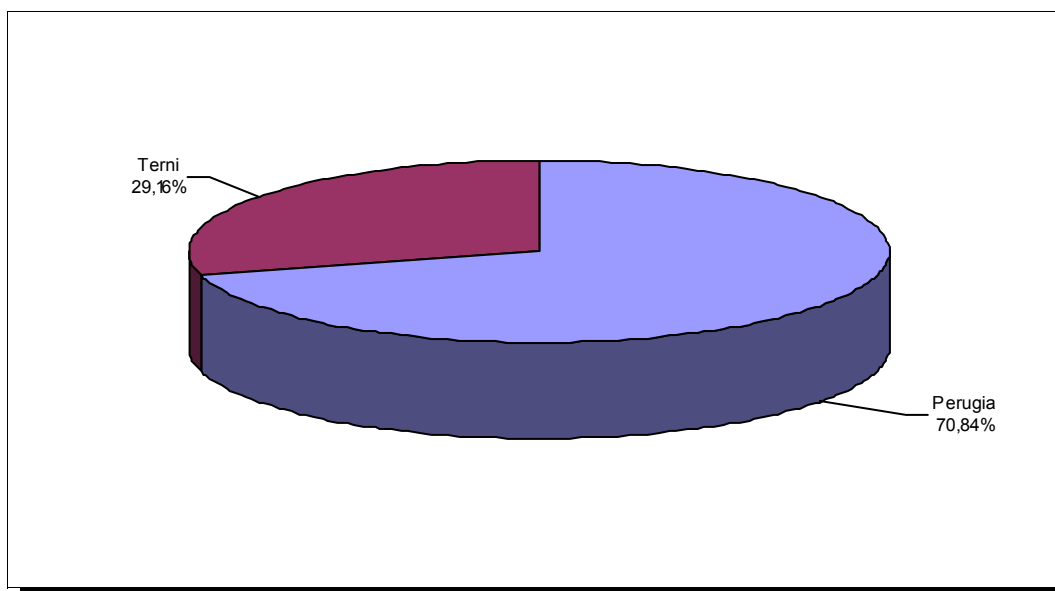
Provincia	N. Op	% sul tot	Investimento	% sul tot	Contributo	% sul tot
Perugia	130	76,47%	38.609,90	76,92%	15.467,84	76,38%
Terni	40	23,53%	11.587,10	23,08%	4.783,78	23,62%

UMBRIA
Legge 598/94 ricerca
Anno di riferimento: 2009
(raggruppamento per provincia)

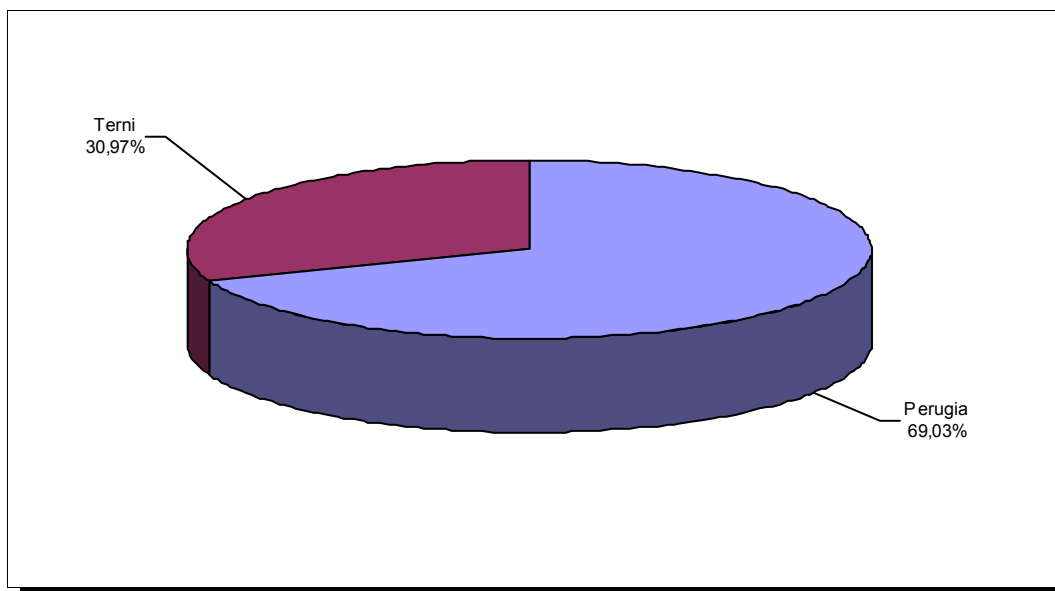
NUMERO OPERAZIONI ACCOLTE



INVESTIMENTO AMMESSO



CONTRIBUTO CONCESSO



UMBRIA
Legge 598/94

Anno di riferimento: 2008

Raggruppamento per provincia

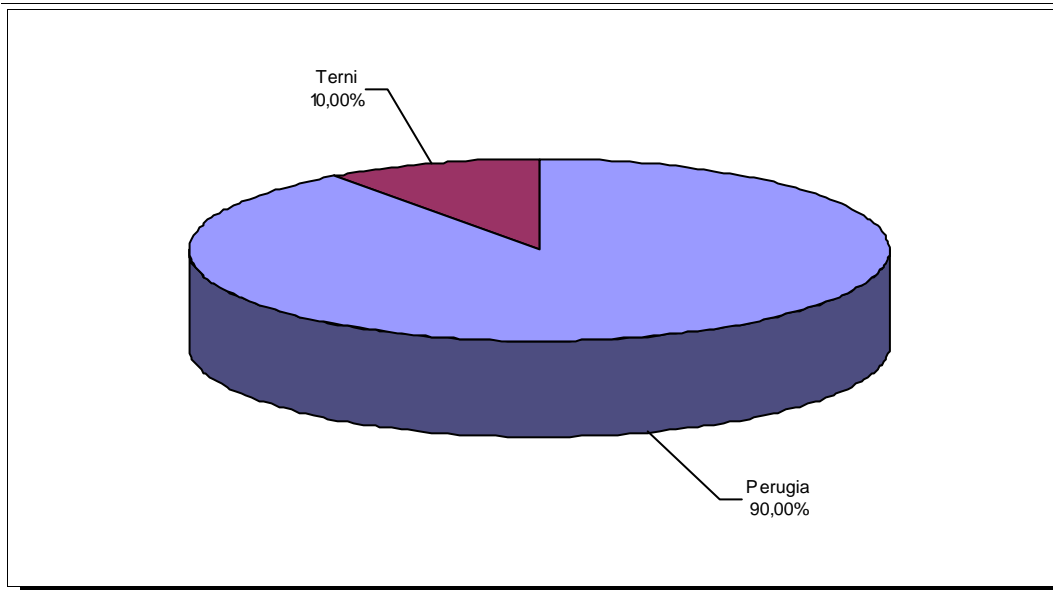
TOTALE REGIONALE

N. Op	Investimento	Contributo
40	8.211,10	1.339,09

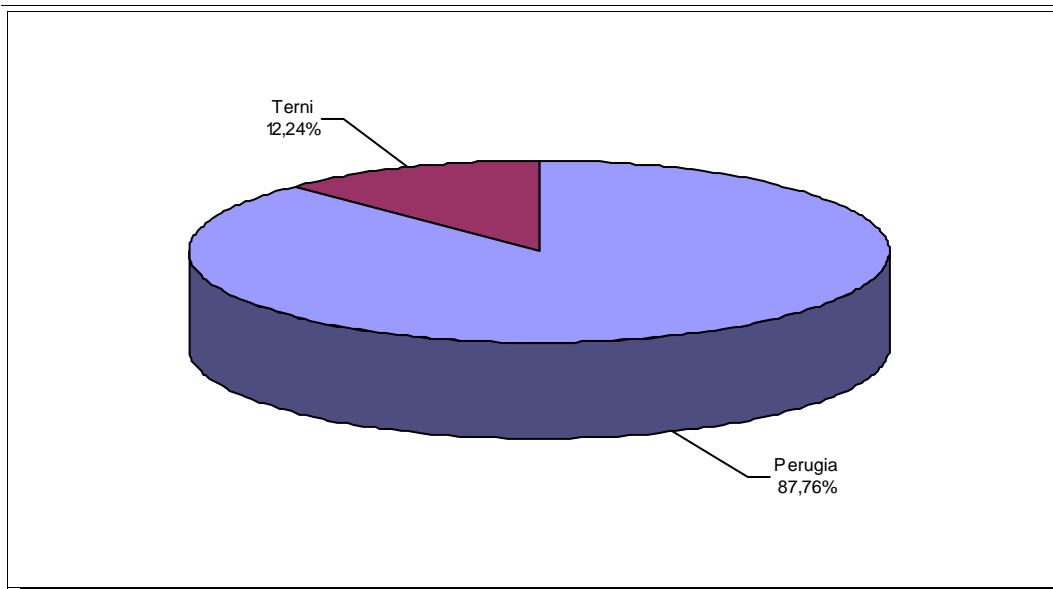
(Importi in migliaia di €)

Provincia	N. Op	% sul tot	Investimento	% sul tot	Contributo	% sul tot
Perugia	36	90,00%	7.206,31	87,76%	1.147,55	85,70%
Terni	4	10,00%	1.004,79	12,24%	191,54	14,30%

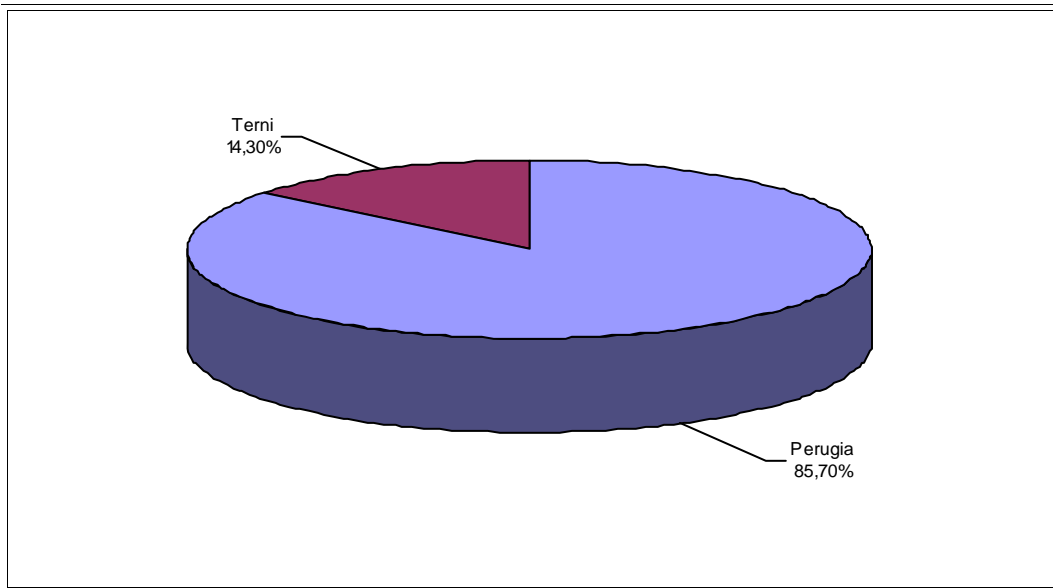
NUMERO OPERAZIONI ACCOLTE



INVESTIMENTO AMMESSO



CONTRIBUTO CONCESSO



UMBRIA
Legge 598/94 ricerca

Anno di riferimento: 2008

Raggruppamento per provincia

TOTALE REGIONALE

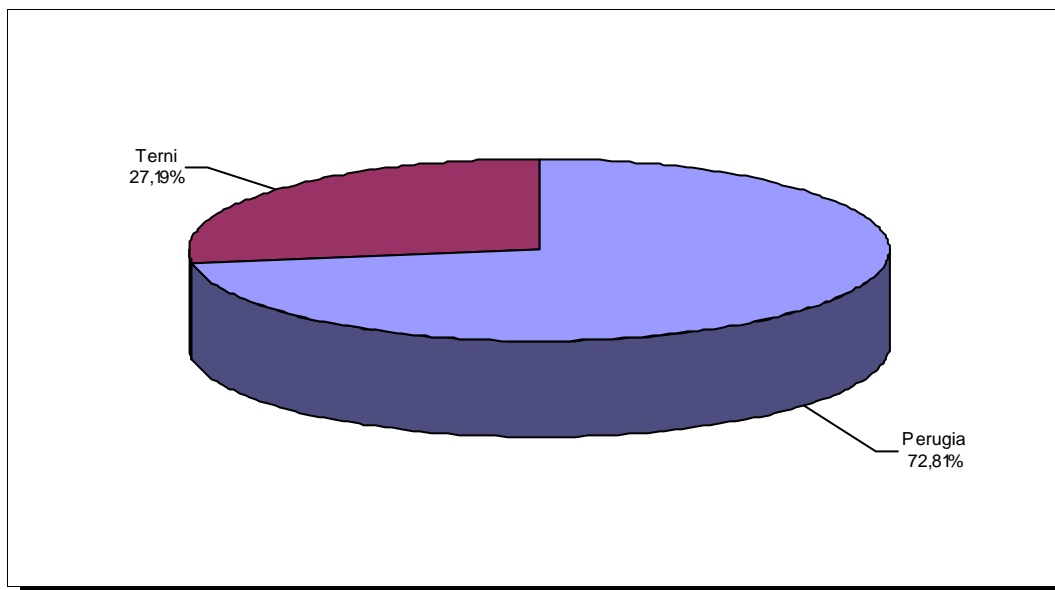
N. Op	Investimento	Contributo
114	35.255,30	14.396,94

(Importi in migliaia di €)

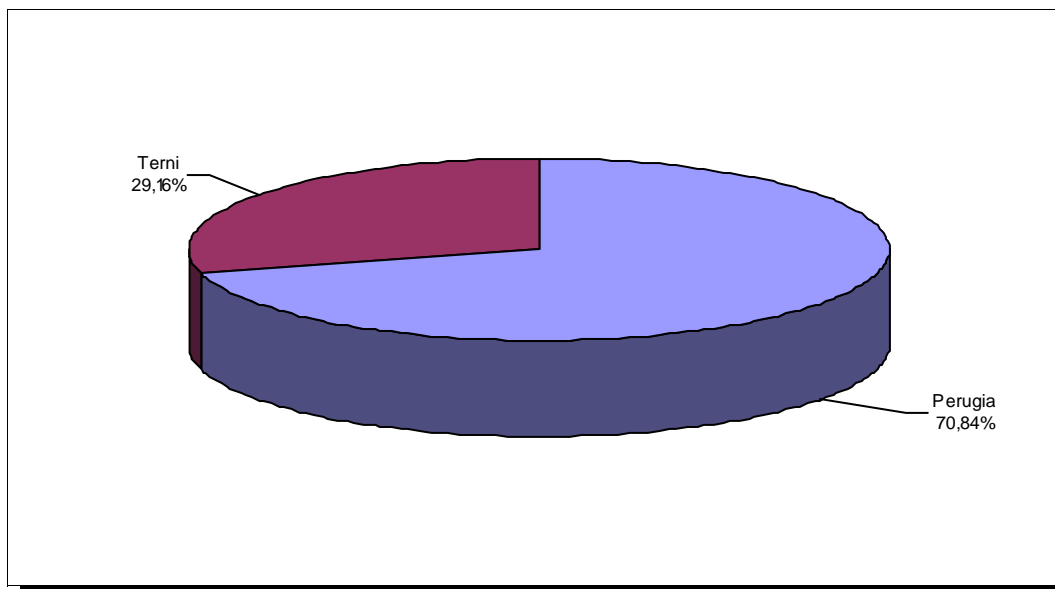
Provincia	N. Op	% sul tot	Investimento	% sul tot	Contributo	% sul tot
Perugia	83	72,81%	24.975,50	70,84%	9.938,26	69,03%
Terni	31	27,19%	10.279,80	29,16%	4.458,68	30,97%

UMBRIA
Legge 598/94 ricerca
Anno di riferimento: 2008
(raggruppamento per provincia)

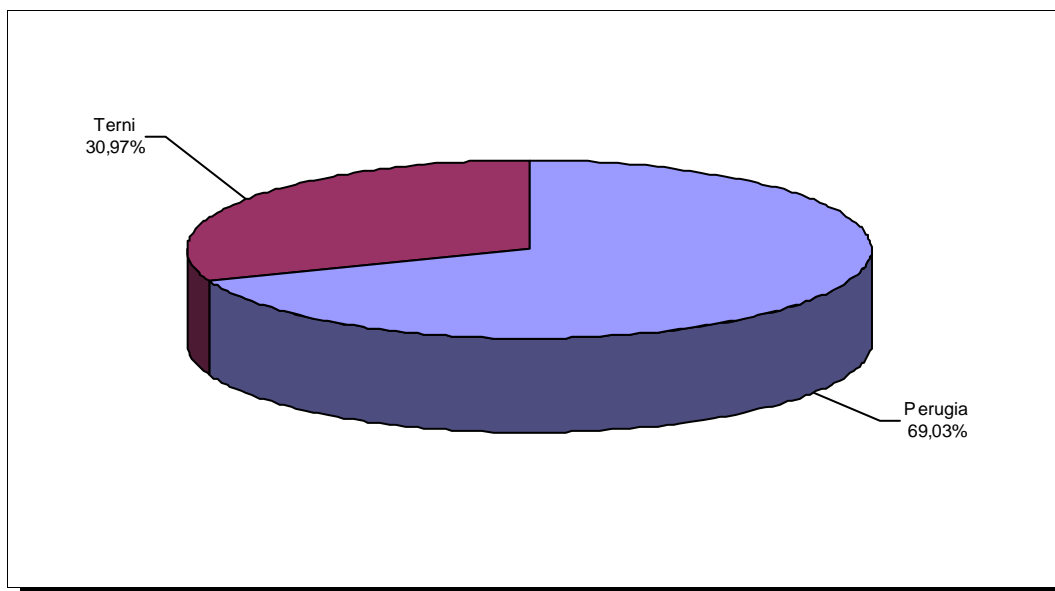
NUMERO OPERAZIONI ACCOLTE



INVESTIMENTO AMMESSO



CONTRIBUTO CONCESSO



UMBRIA
Legge 598/94

Anno di riferimento: 2007

Raggruppamento per provincia

TOTALE REGIONALE

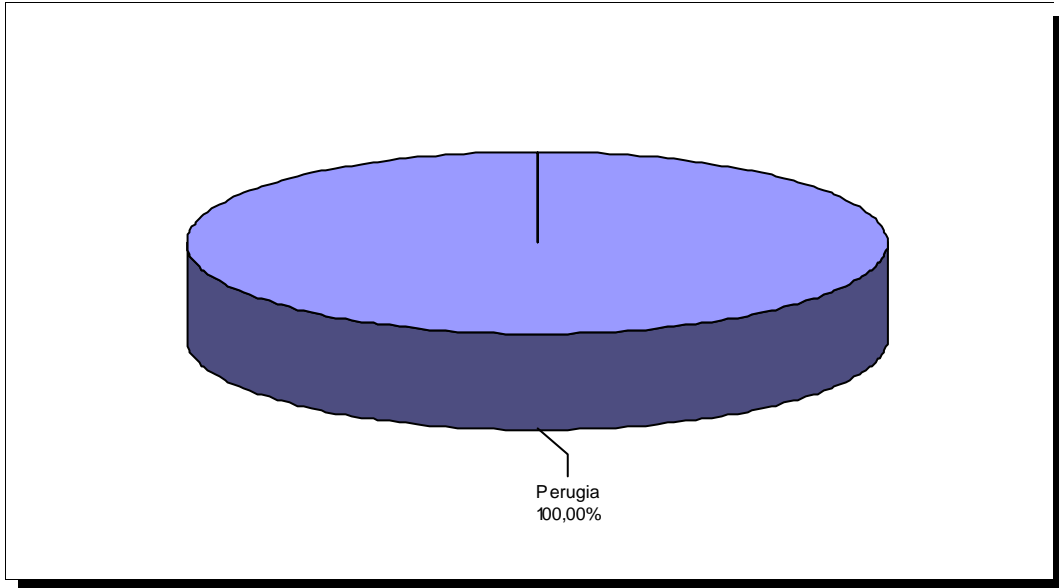
N. Op	Investimento	Contributo
14	4.474,38	612,45

(Importi in migliaia di €)

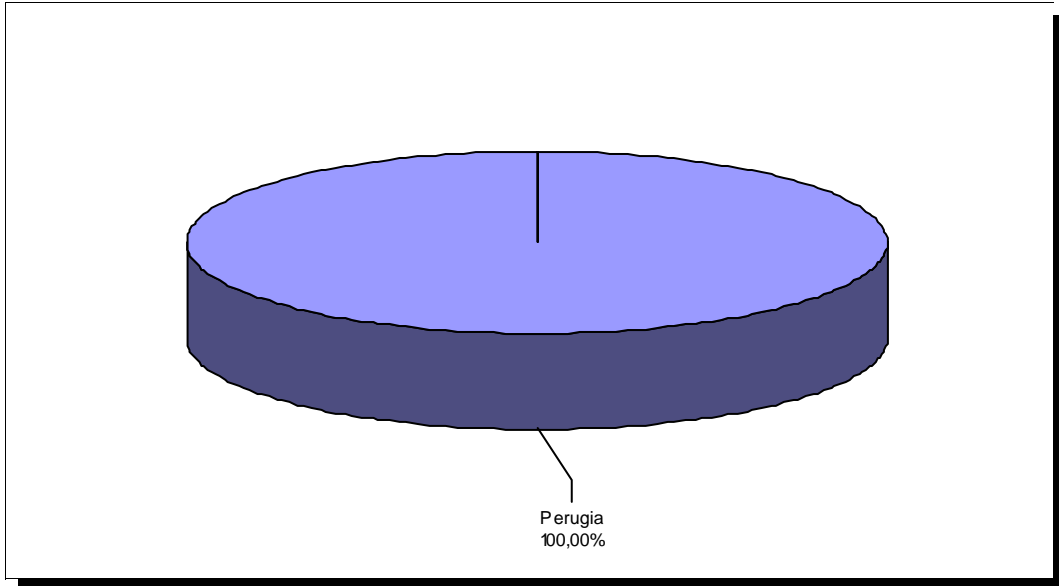
Provincia	N. Op	% sul tot	Investimento	% sul tot	Contributo	% sul tot
Perugia	14	100,00%	4.474,38	100,00%	612,45	100,00%

UMBRIA
Legge 598/94
Anno di riferimento: 2007
(raggruppamento per provincia)

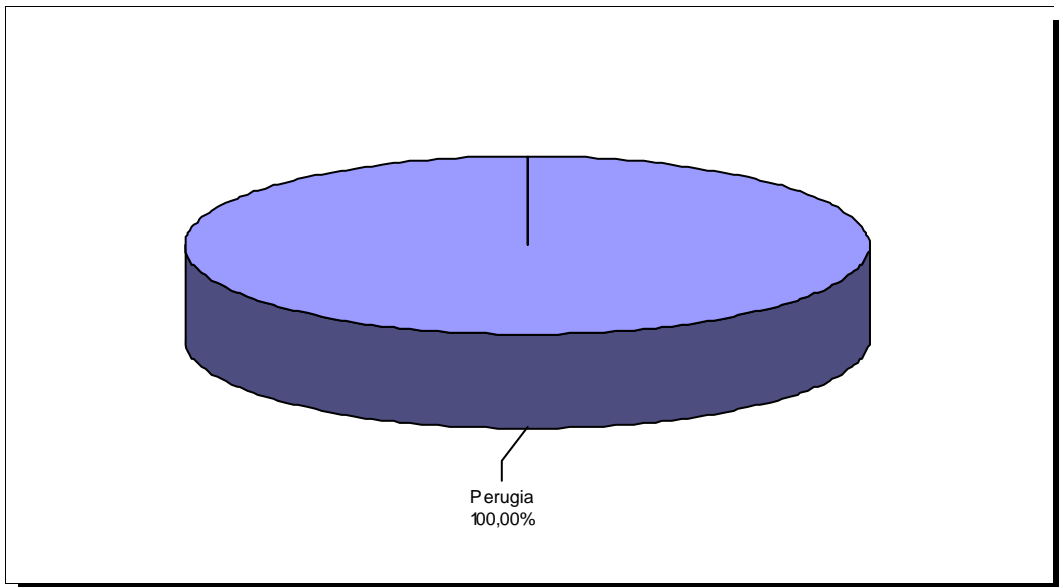
NUMERO OPERAZIONI ACCOLTE



INVESTIMENTO AMMESSO



CONTRIBUTO CONCESSO



UMBRIA**Legge 598/94 ricerca**

Anno di riferimento: 2007

Raggruppamento per provincia**TOTALE REGIONALE**

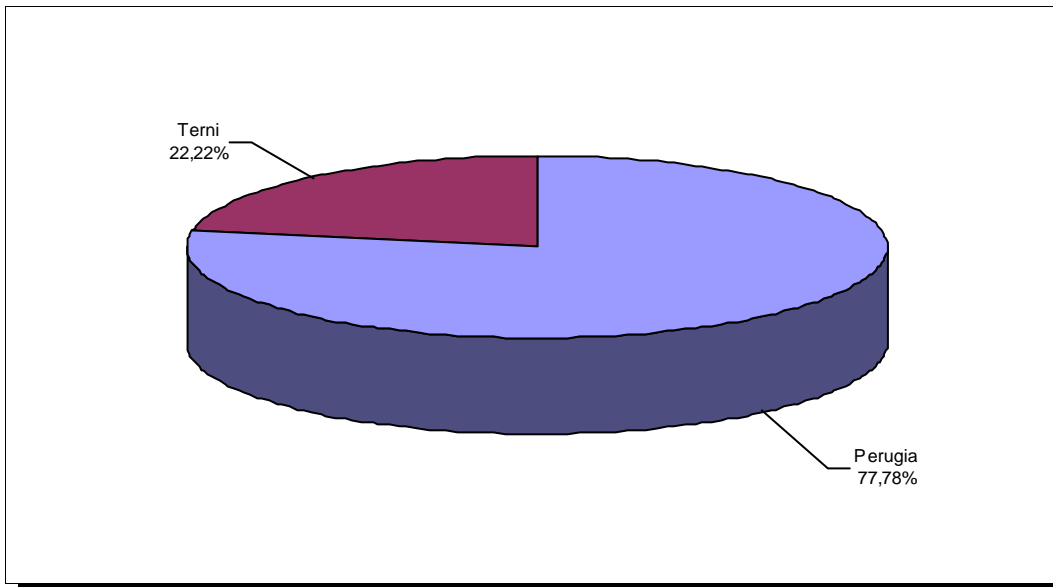
N. Op	Investimento	Contributo
9	3.039,90	1.178,72

(Importi in migliaia di €)

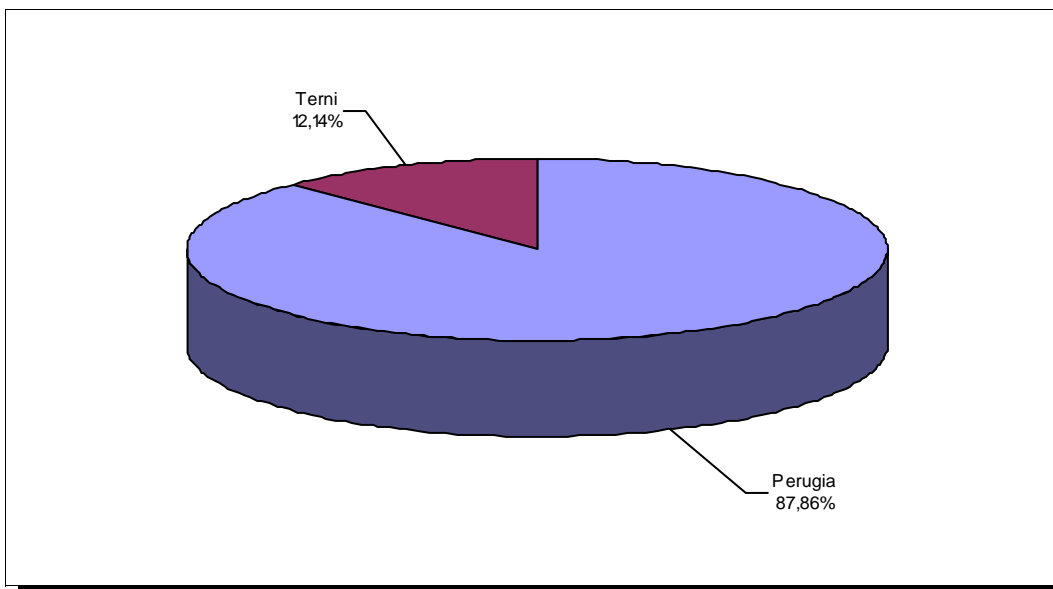
Provincia	N. Op	% sul tot	Investimento	% sul tot	Contributo	% sul tot
Perugia	7	77,78%	2.670,80	87,86%	1.010,81	85,75%
Terni	2	22,22%	369,10	12,14%	167,92	14,25%

UMBRIA
Legge 598/94 ricerca
Anno di riferimento: 2007
(raggruppamento per provincia)

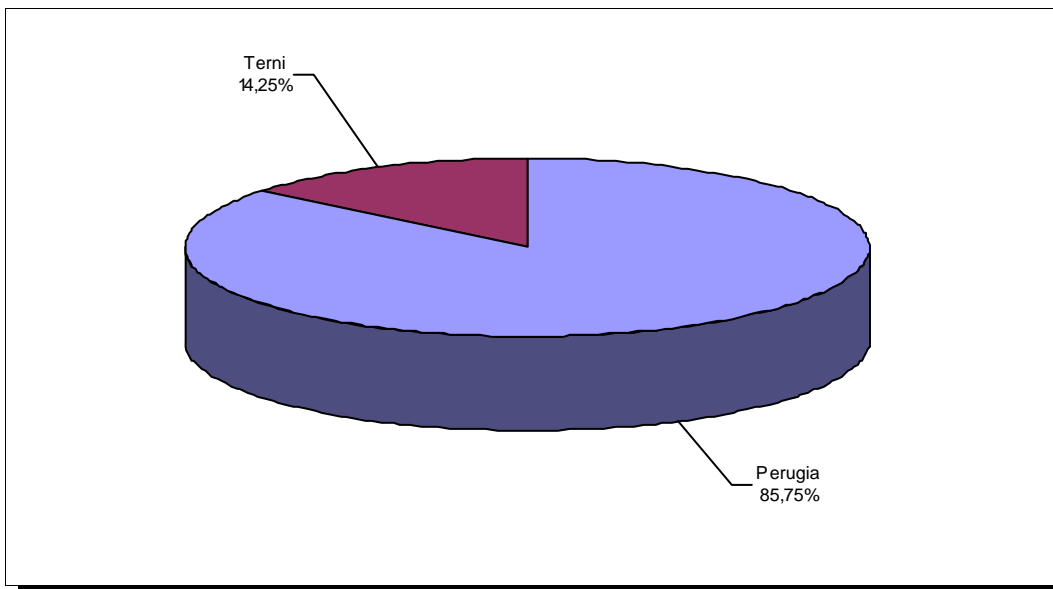
NUMERO OPERAZIONI ACCOLTE



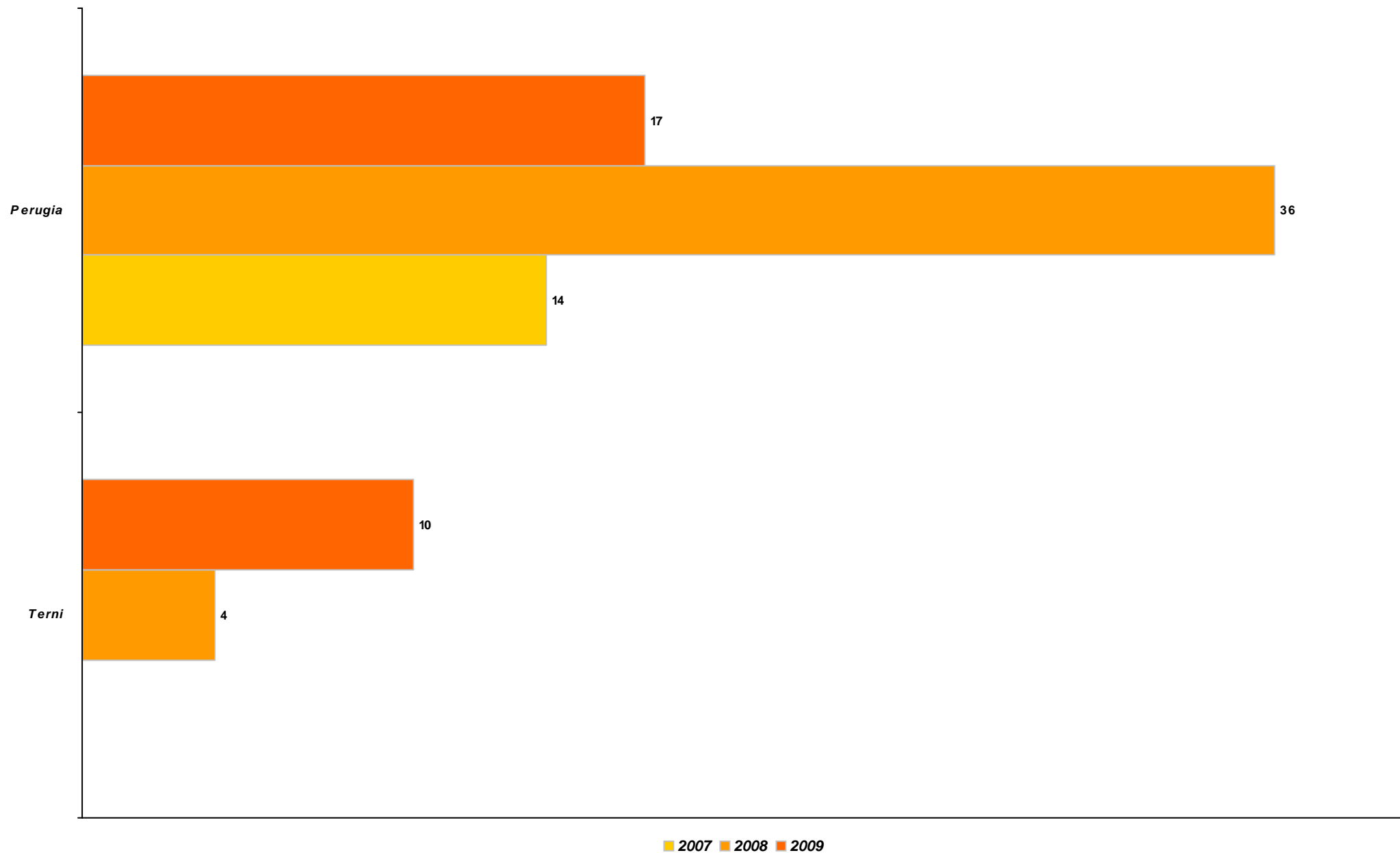
INVESTIMENTO AMMESSO



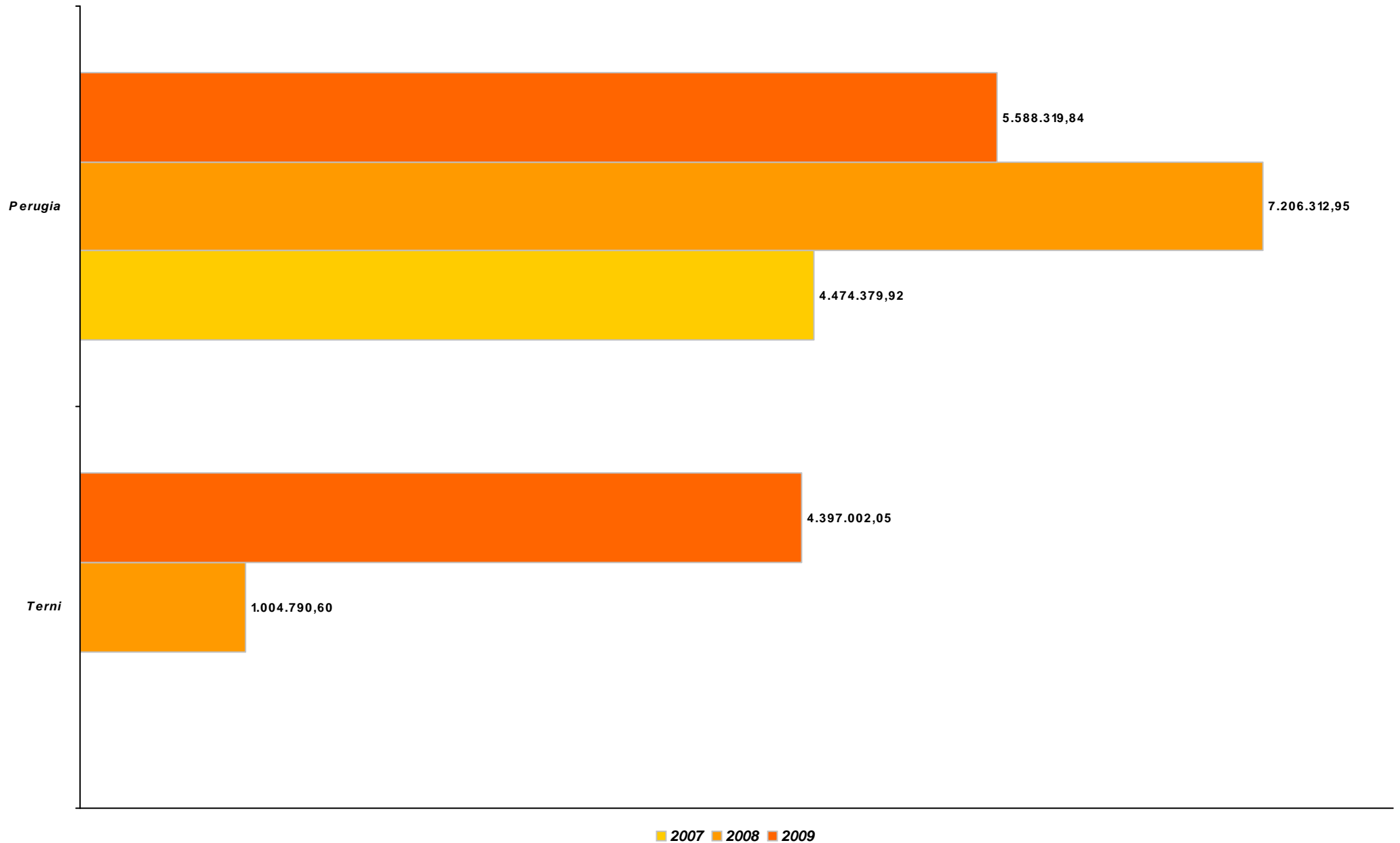
CONTRIBUTO CONCESSO



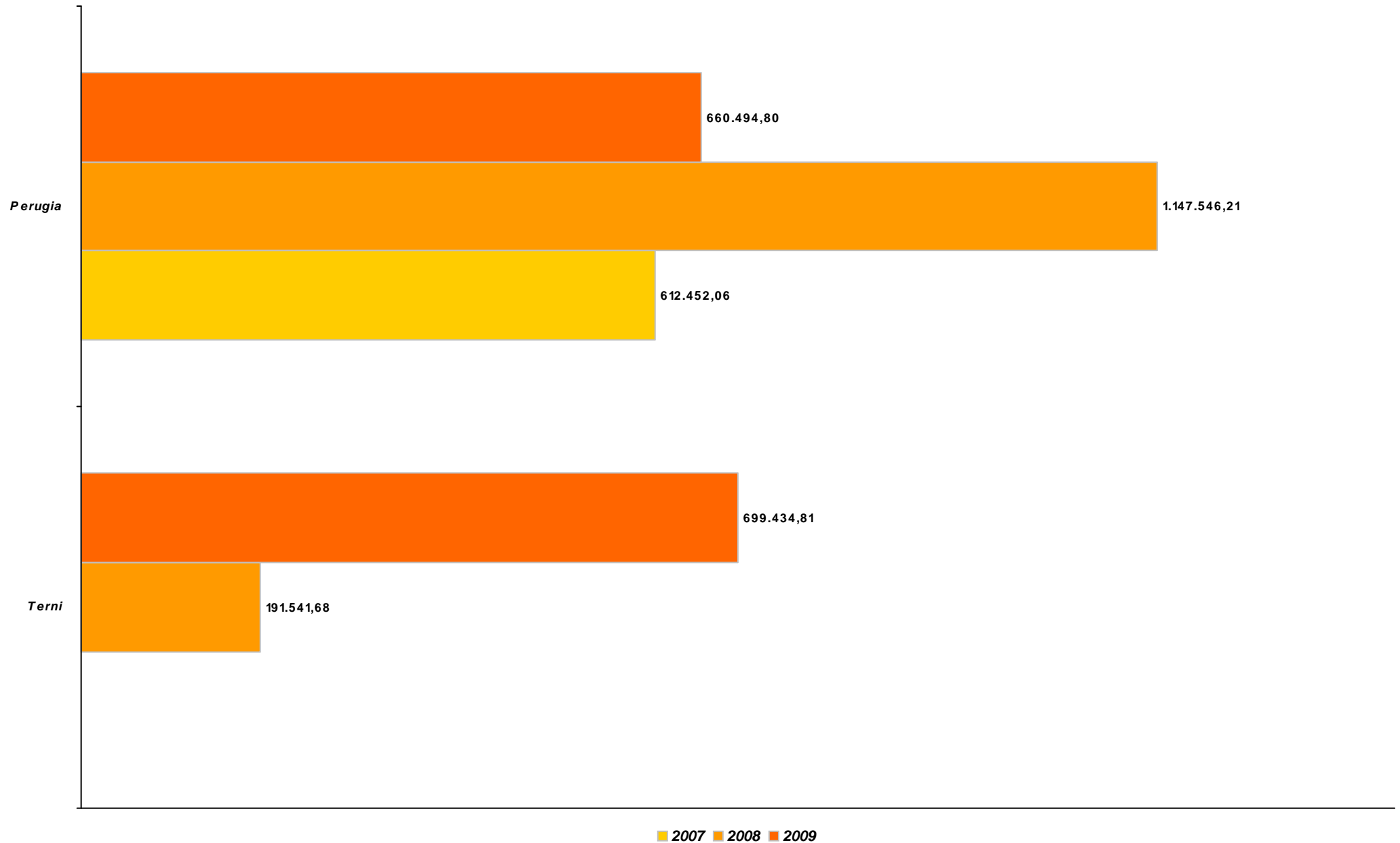
UMBRIA
Legge 598/94
Numero domande per provincia
Andamento annuale 2007/2009



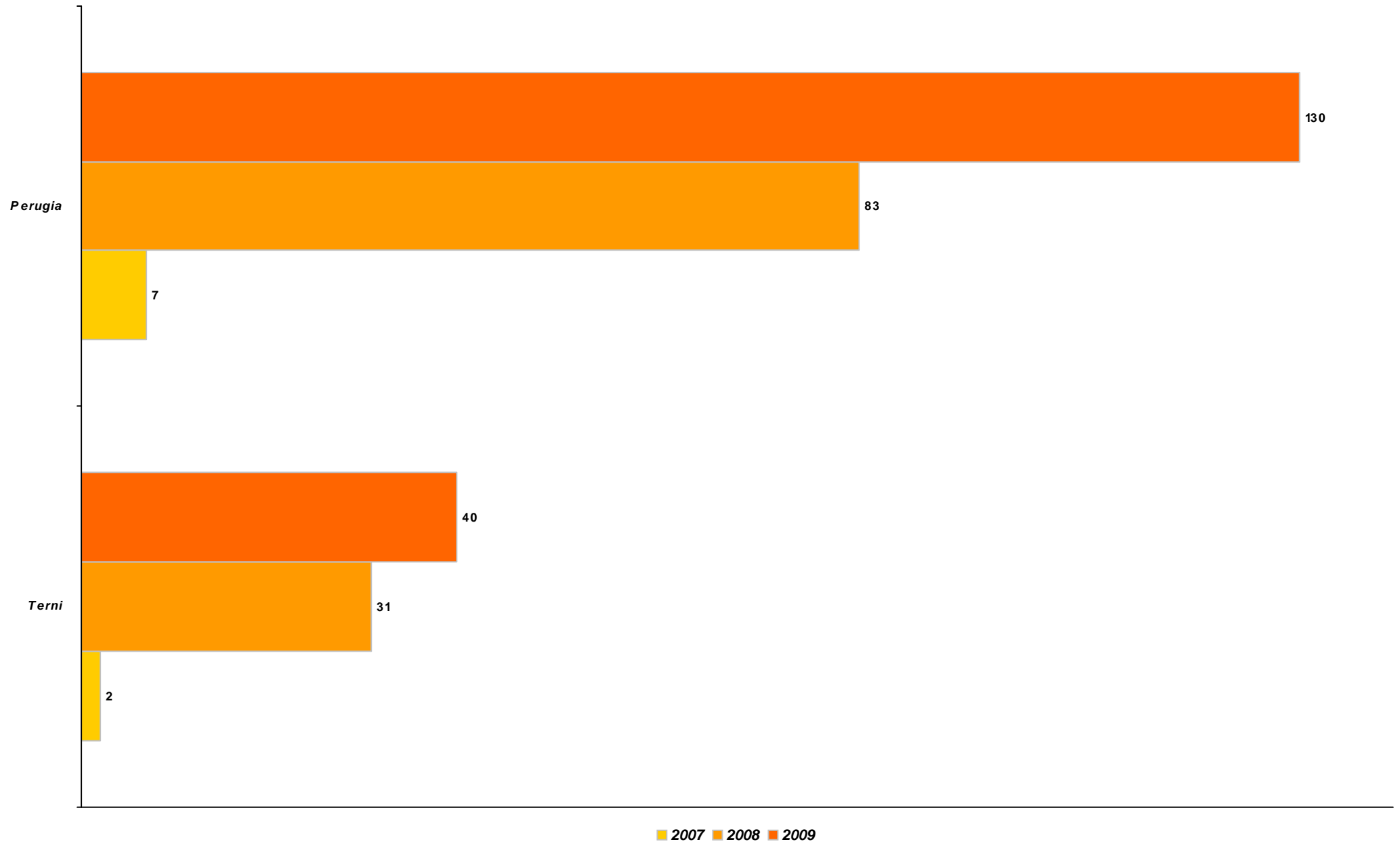
UMBRIA
Legge 598/94
Investimento per provincia
Andamento annuale 2007/2009



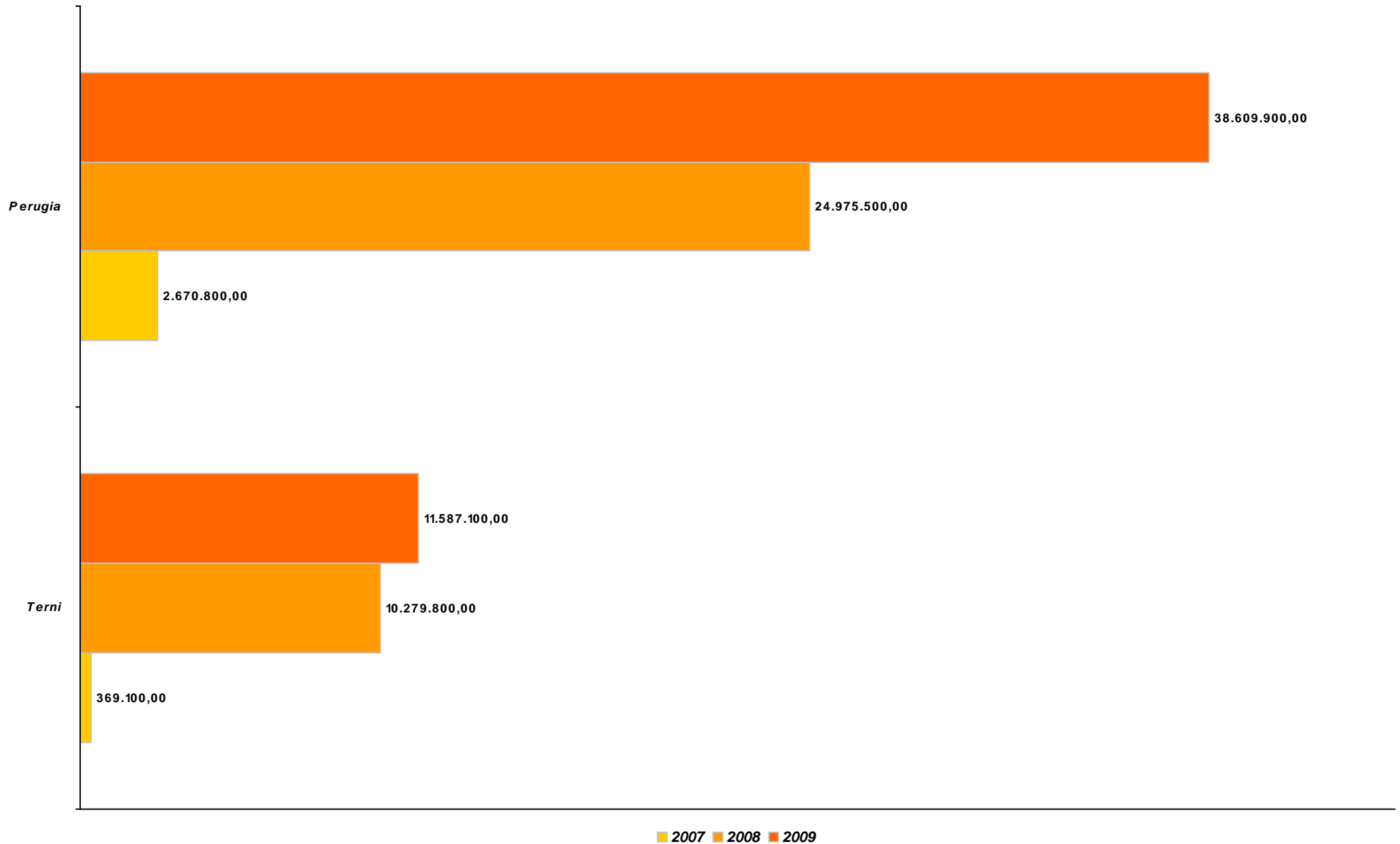
UMBRIA
Legge 598/94
Contributo per provincia
Andamento annuale 2007/2009



UMBRIA
Legge 598/94 ricerca
Numero domande per provincia
Andamento annuale 2007/2009



UMBRIA
Legge 598/94 ricerca
Investimento per provincia
Andamento annuale 2007/2009



UMBRIA
Legge 598/94 ricerca
Contributo per provincia
Andamento annuale 2007/2009

