

**TRENTO**  
**Report operativo**  
Legge 1329/65, Legge 598/94  
2007/2009



A cura di MCC S.p.A.

## Provincia Autonoma di Trento

Il report, riguarda l'operatività degli interventi agevolati tramite le leggi 1329/65 (ordinaria e decambializzata) e 598/94 nel triennio 2007-2009.

Le elaborazioni si riferiscono al numero di domande accolte, agli investimenti ammessi, ai contributi concessi confrontati su base annua al fine di evidenziare l'andamento dell'operatività in maniera più puntuale.

Le tre variabili di cui sopra sono aggregate per settore di attività e dimensione e per provincia, come di seguito presentate:

### **Legge 1329/65 (Ordinaria e decambializzata)**

- Riepilogo per anno (2007/2009);
- Dettaglio per settore merceologico di attività e dimensione;
- Andamento annuale per settore merceologico di attività;
- Dettaglio per provincia;
- Andamento annuale per provincia.

### **Legge 598/94**

- Riepilogo per anno (2007/2009);
- Dettaglio per settore merceologico di attività e dimensione;
- Andamento annuale per settore merceologico di attività;
- Dettaglio per provincia;
- Andamento annuale per provincia.

L'obiettivo del report è quello di offrire un'informazione di servizio ai responsabili ed agli operatori dei governi e delle amministrazioni regionali, agli organismi rappresentativi delle imprese e a tutti gli operatori interessati, facendo circolare sistematicamente le informazioni in materia di agevolazioni alle imprese che sono a disposizione di MCC, data la sua funzione di gestore di alcuni tra i più importanti incentivi regionali e nazionali.

**Si evidenzia che:**

**per la Legge 1329/65 decambializzata non sono state accolte operazioni nel 2007.**

**TRENTO**  
**Legge 1329/65**

Periodo di riferimento: 2007/2009

Raggruppamento per anno

**TOTALE REGIONALE**

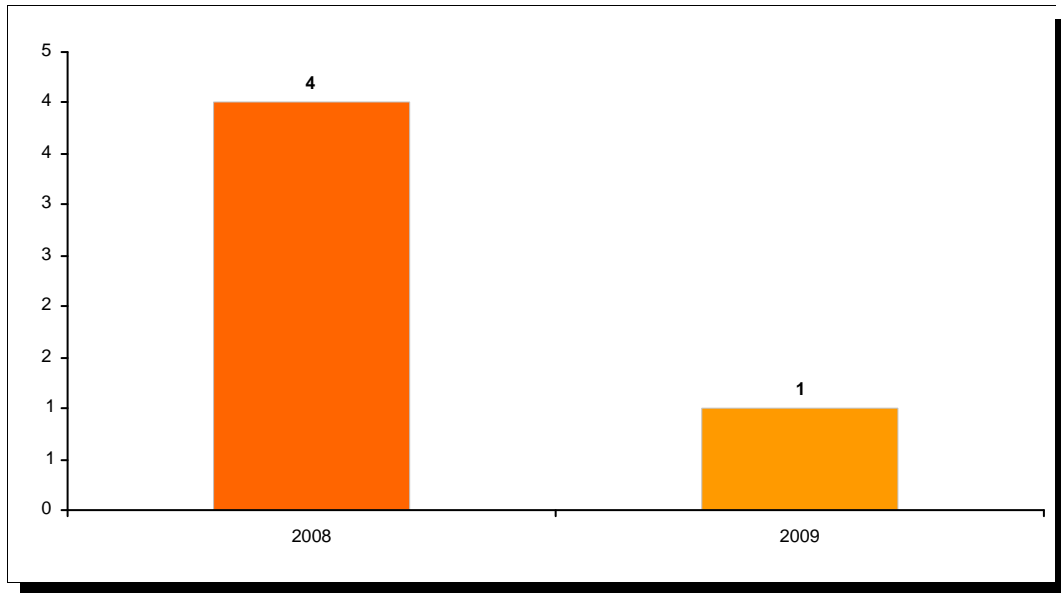
<b>N. Op</b>	<b>Investimento</b>	<b>Contributo</b>
5	1.336,80	89,11

(Importi in migliaia di €)

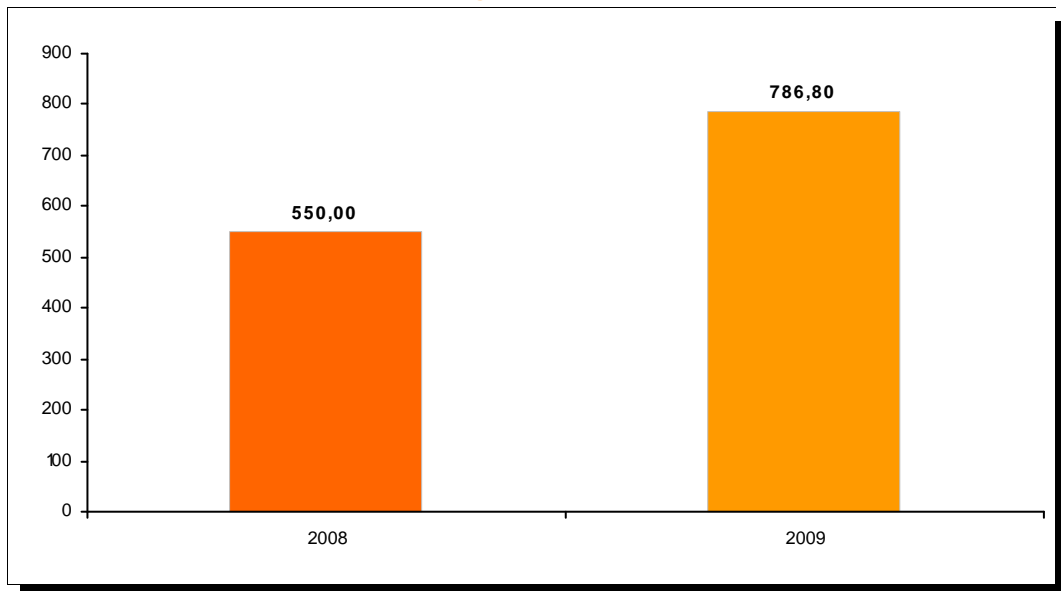
<b>Anno</b>	<b>N. Op</b>	<b>% sul tot</b>	<b>Investimento</b>	<b>% sul tot</b>	<b>Contributo</b>	<b>% sul tot</b>
2008	4	80,00%	550,00	41,14%	44,27	49,67%
2009	1	20,00%	786,80	58,86%	44,85	50,33%

TRENTO  
Legge 1329/65  
(riepilogo per anno)

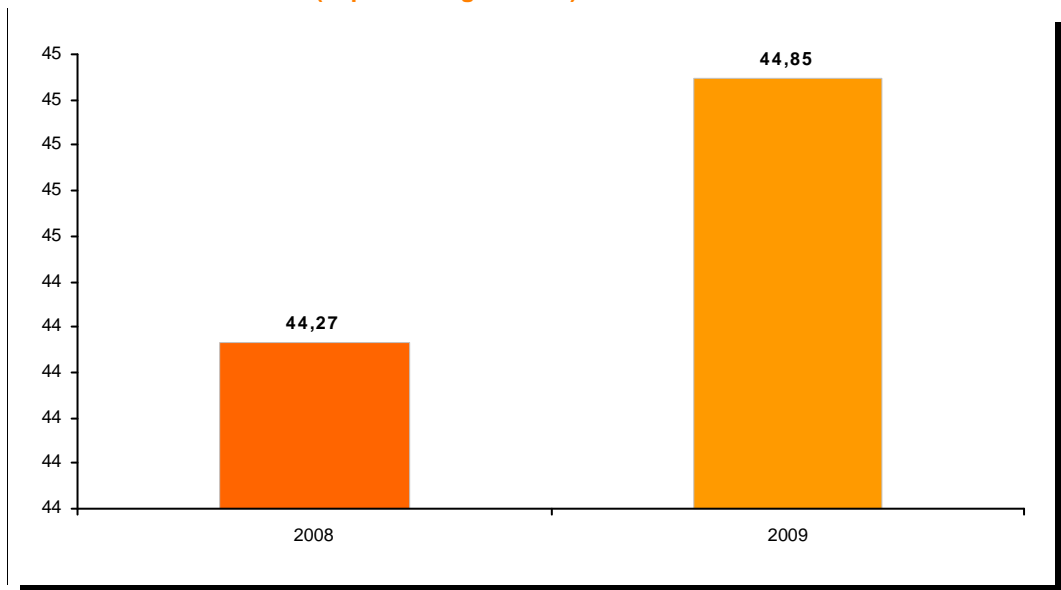
NUMERO OPERAZIONI ACCOLTE



INVESTIMENTO AMMESSO (importi in migliaia di €)



CONTRIBUTO CONCESSO (importi in migliaia di €)



**TRENTO****Legge 1329/65 decambializzata**

Anno di riferimento: 2009

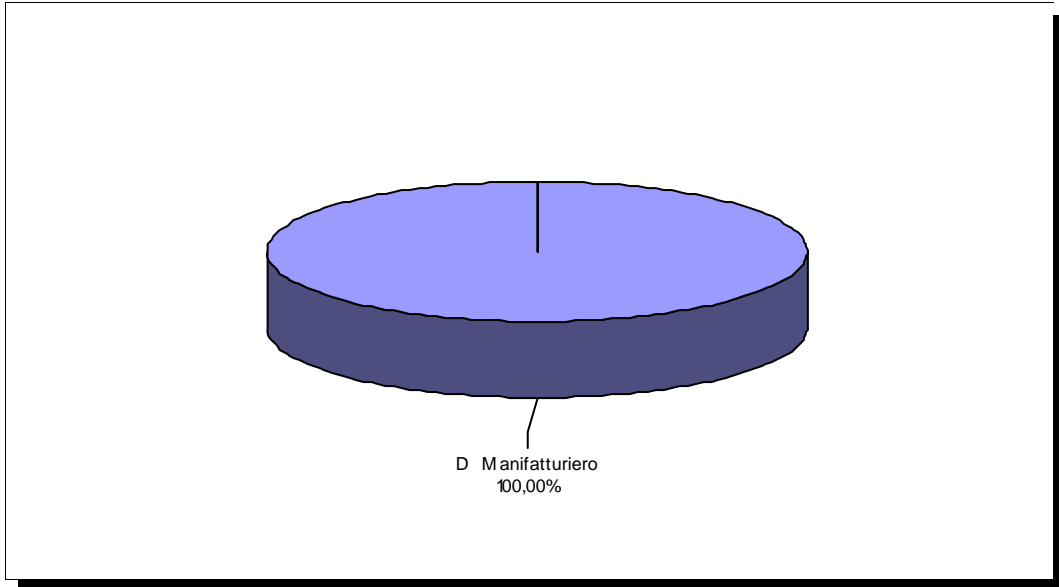
Raggruppamento per settore merceologico di attività**TOTALE REGIONALE**

<b>N. Op</b>	<b>Investimento</b>	<b>Contributo</b>
1	786,80	44,85

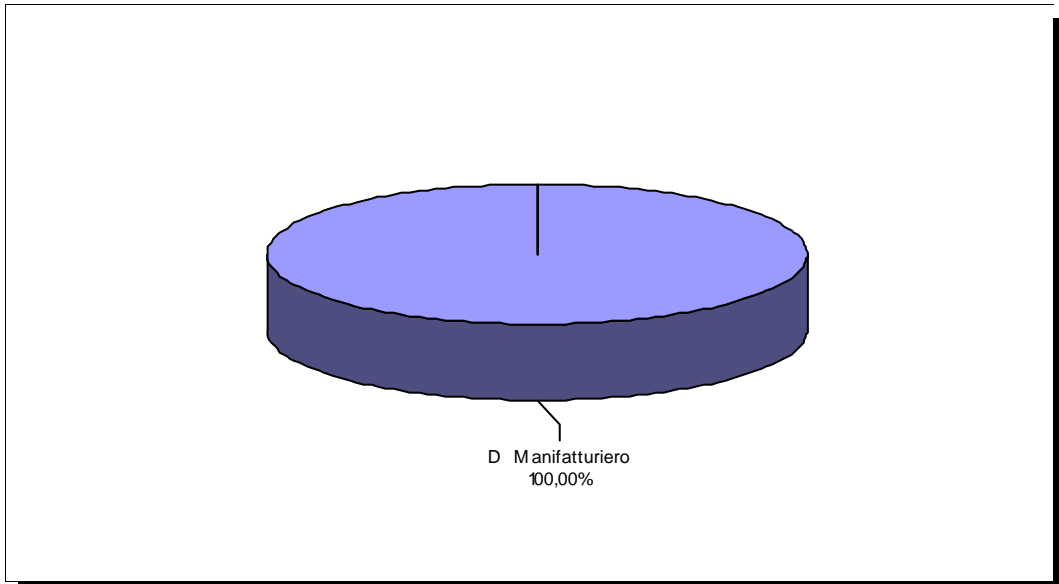
(Importi in migliaia di €)

Settore di attività	Dim	N. Op	% sul tot	Investimento	% sul tot	Contributo	% sul tot
D Manifatturiero		1	100,00%	786,80	100,00%	44,85	100,00%
	P	1	100,00%	786,80	100,00%	44,85	100,00%

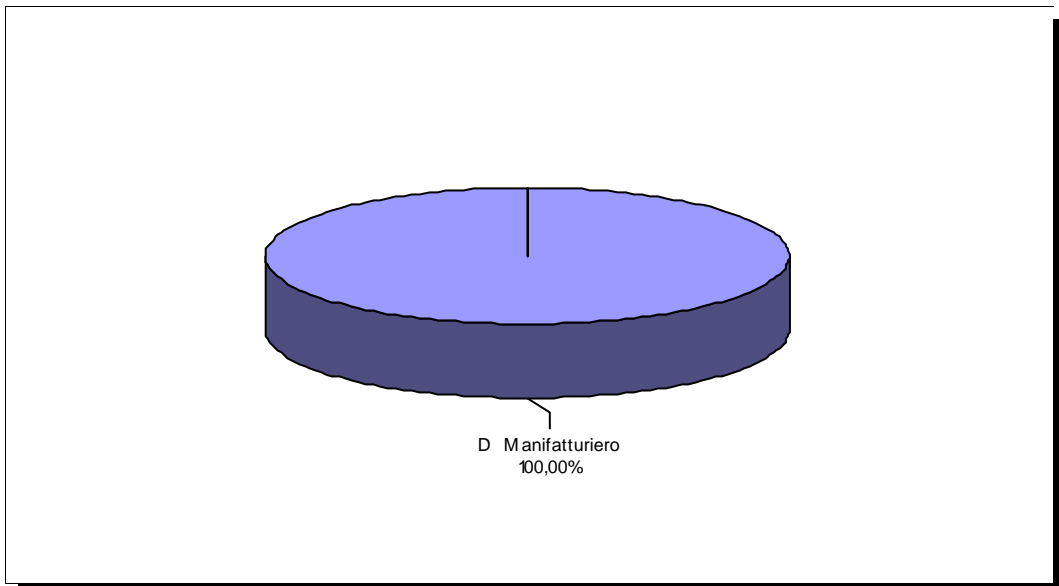
NUMERO OPERAZIONI ACCOLTE



INVESTIMENTO AMMESSO



CONTRIBUTO CONCESSO



**TRENTO****Legge 1329/65 decambializzata**

Anno di riferimento: 2008

Raggruppamento per settore merceologico di attività**TOTALE REGIONALE**

N. Op

4

Investimento

550,00

Contributo

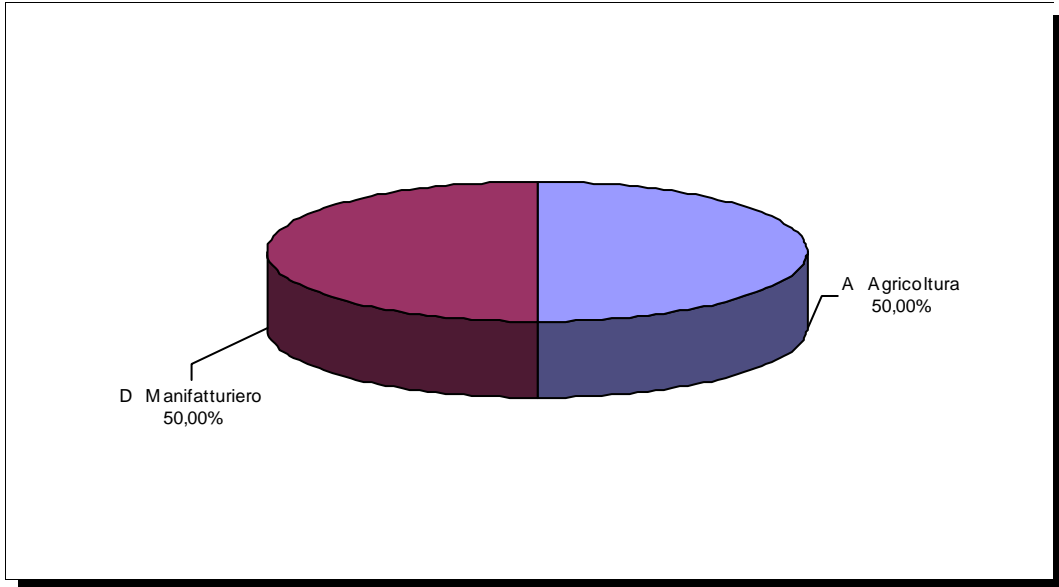
44,27

(Importi in migliaia di €)

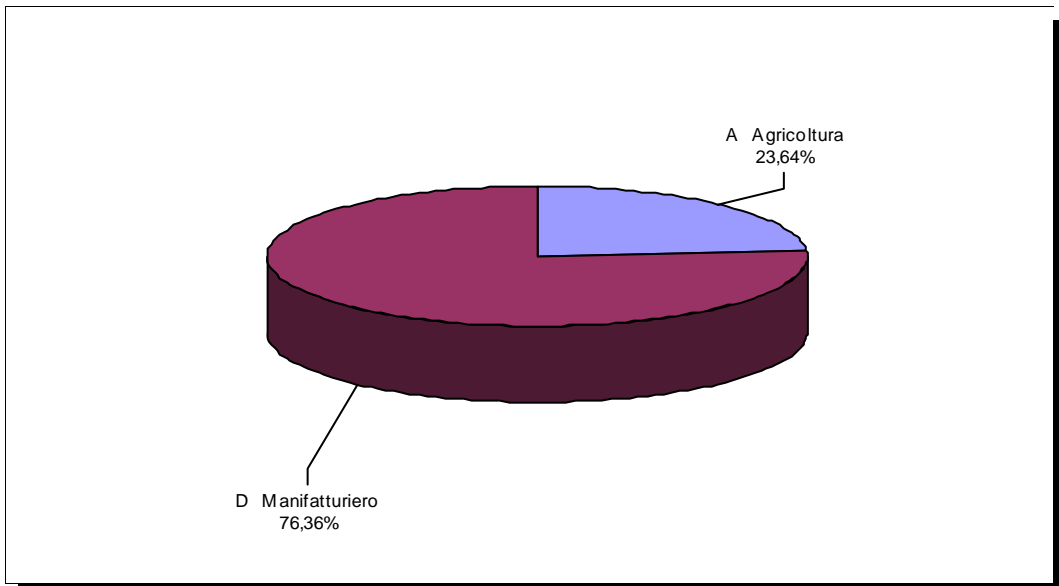
Settore di attività	Dim	N. Op	% sul tot	Investimento	% sul tot	Contributo	% sul tot
A Agricoltura		2	50,00%	130,00	23,64%	10,92	24,67%
	C	1	50,00%	50,00	38,46%	4,20	38,46%
	P	1	50,00%	80,00	61,54%	6,72	61,54%
D Manifatturiero		2	50,00%	420,00	76,36%	33,35	75,33%
	M	1	50,00%	215,00	51,19%	16,13	48,36%
	P	1	50,00%	205,00	48,81%	17,22	51,64%

TRENTO  
Legge 1329/65 decambializzata  
Anno di riferimento: 2008  
(raggruppamento per attività)

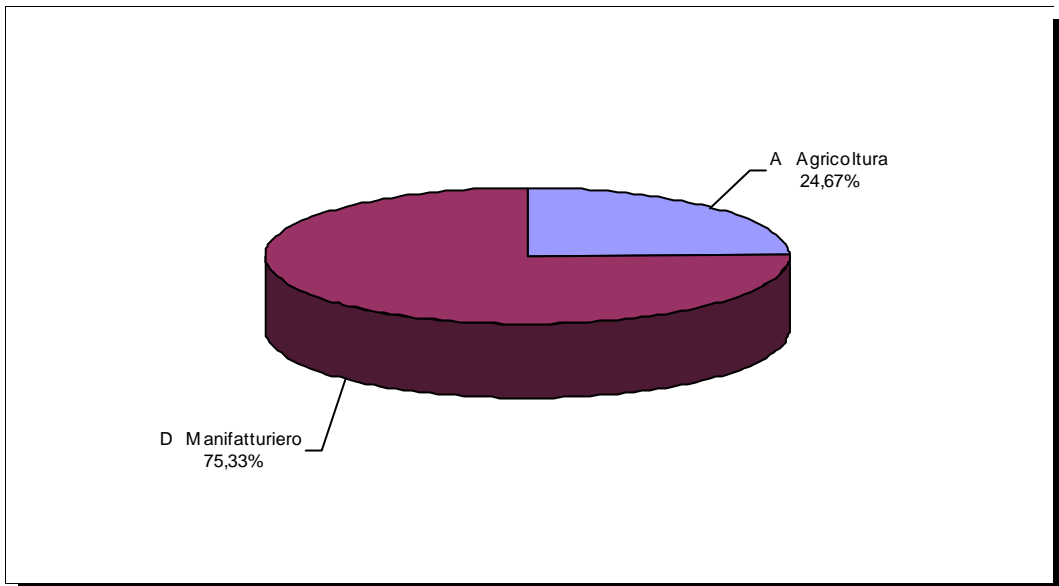
NUMERO OPERAZIONI ACCOLTE



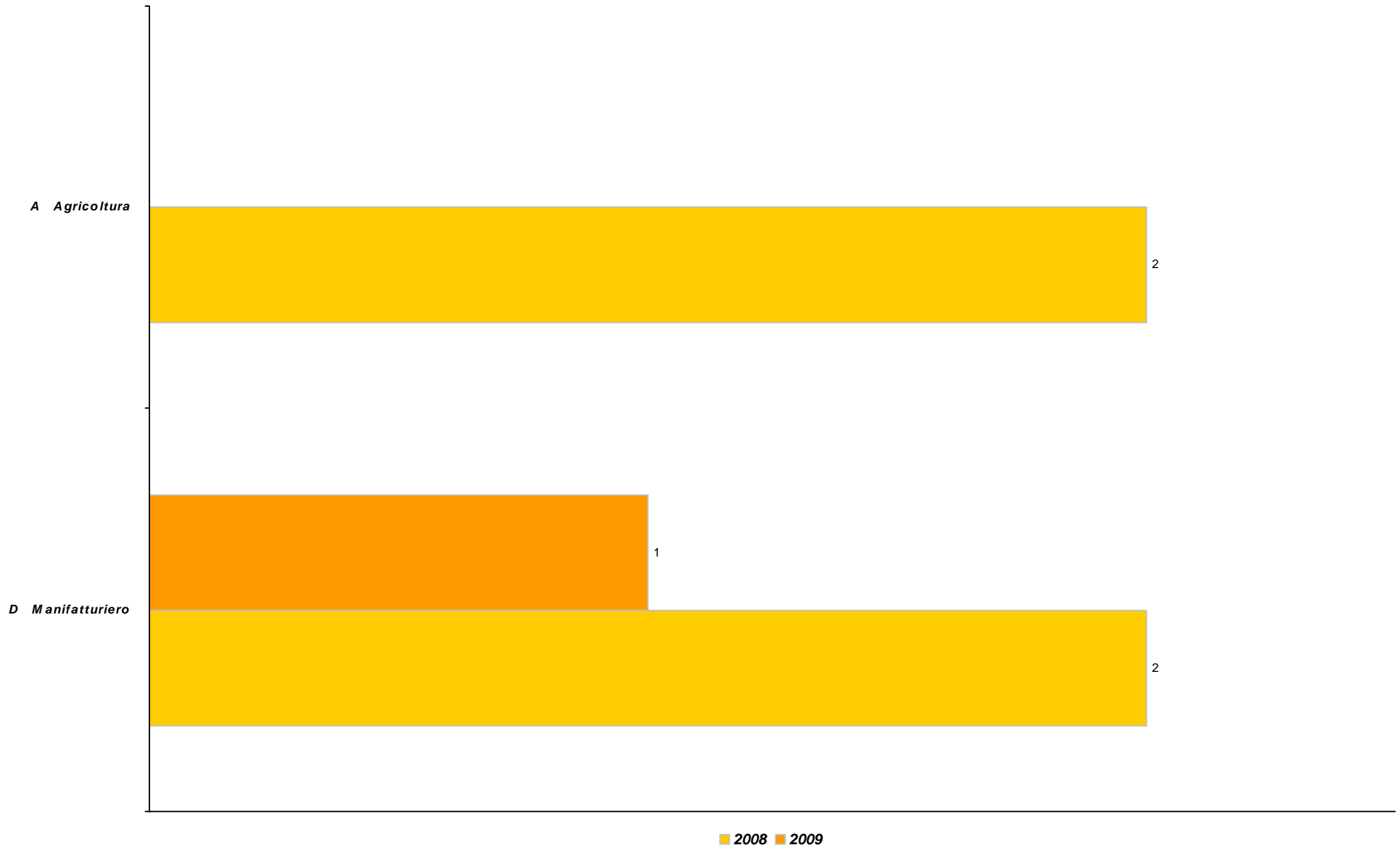
INVESTIMENTO AMMESSO



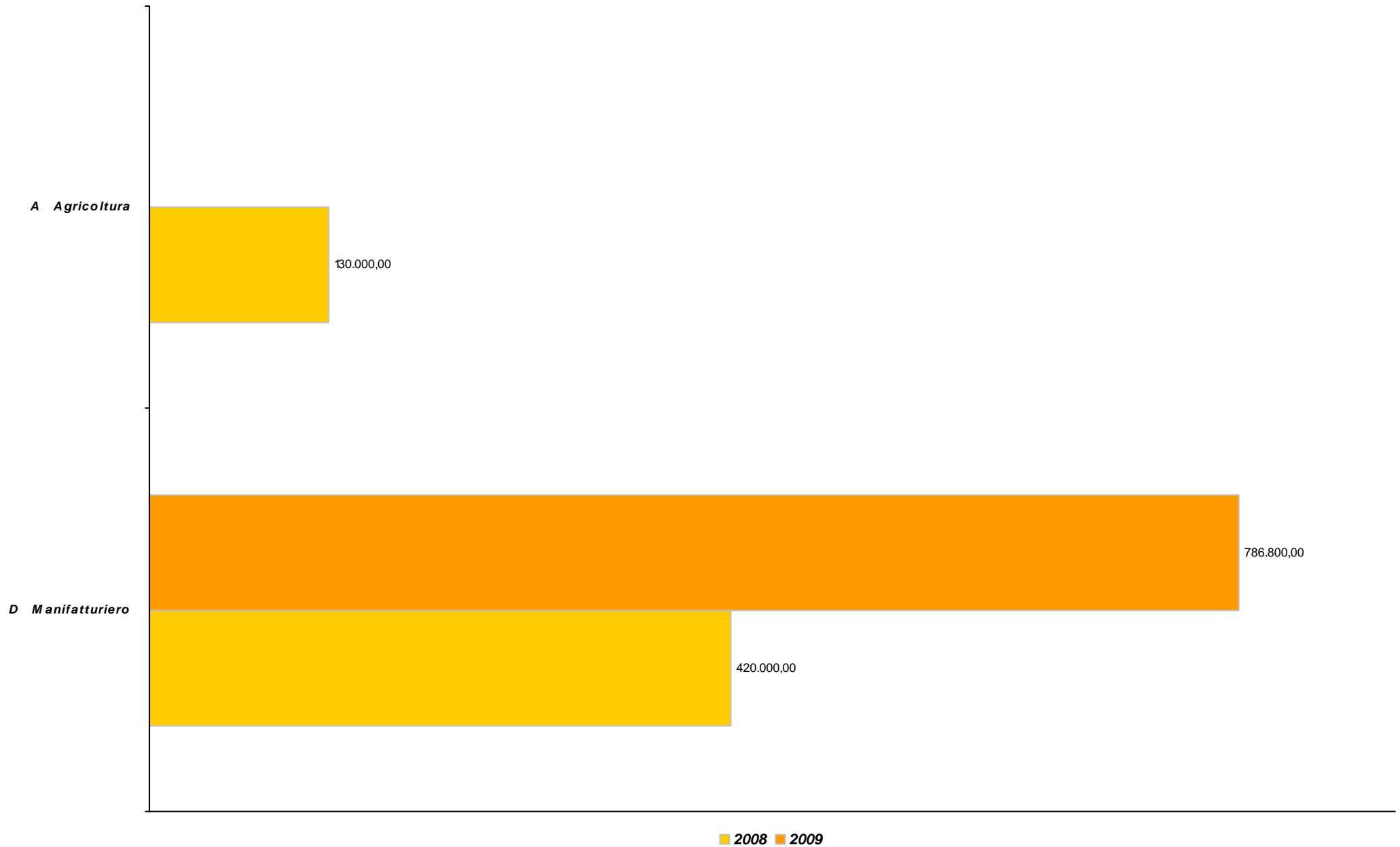
CONTRIBUTO CONCESSO



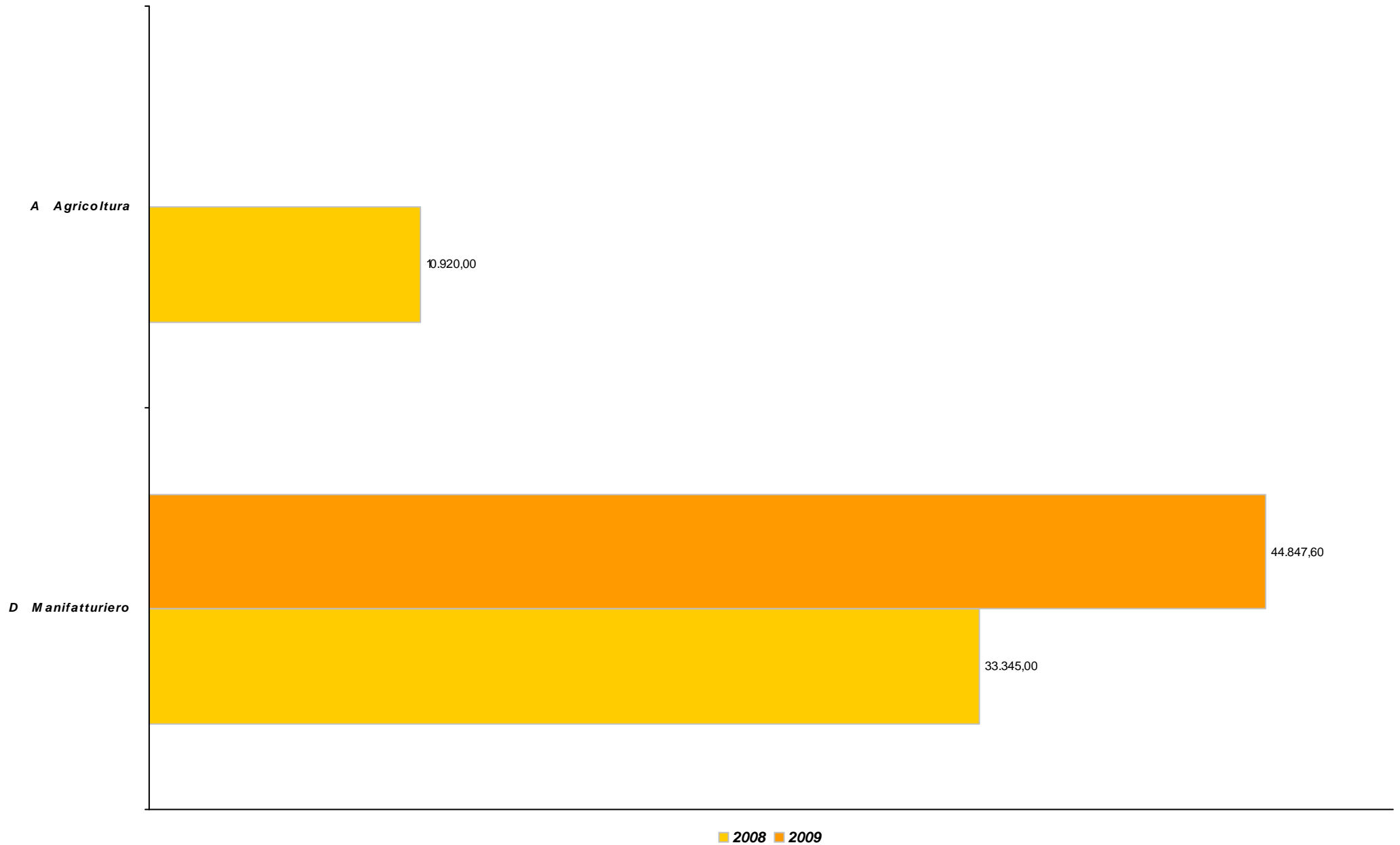
TRENTO  
Legge 1329/65 decambializzata  
Numero operazioni per attività  
Andamento annuale 2007/2009



TRENTO  
Legge 1329/65 decambializzata  
Investimento per attività  
Andamento annuale 2007/2009



TRENTO  
Legge 1329/65 decambializzata  
Contributo per attività  
Andamento annuale 2007/2009



**TRENTO****Legge 1329/65 decambializzata**

Anno di riferimento: 2009

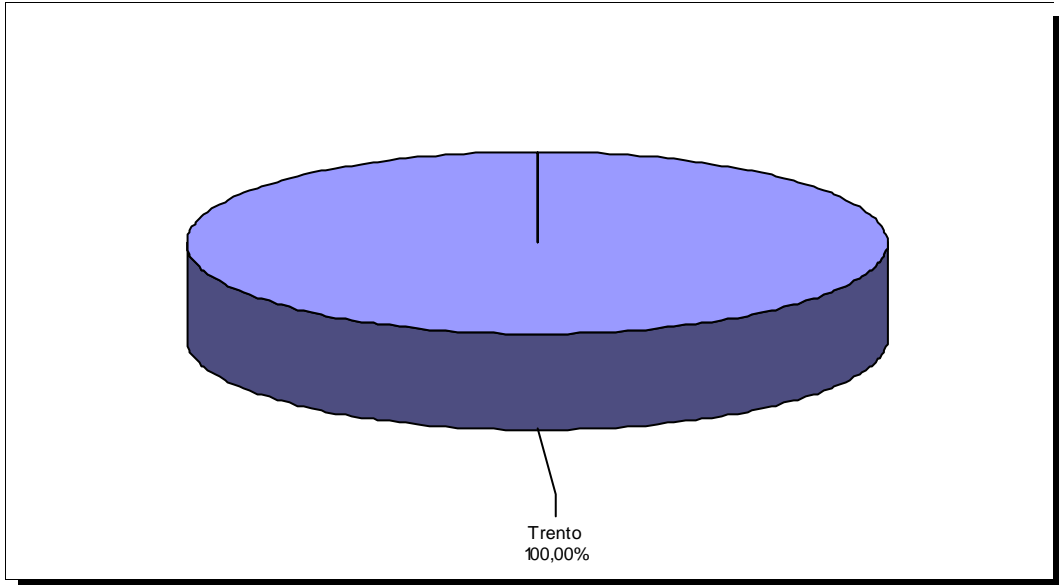
Raggruppamento per provincia**TOTALE REGIONALE**

<b>N. Op</b>	<b>Investimento</b>	<b>Contributo</b>
1	786,80	44,85

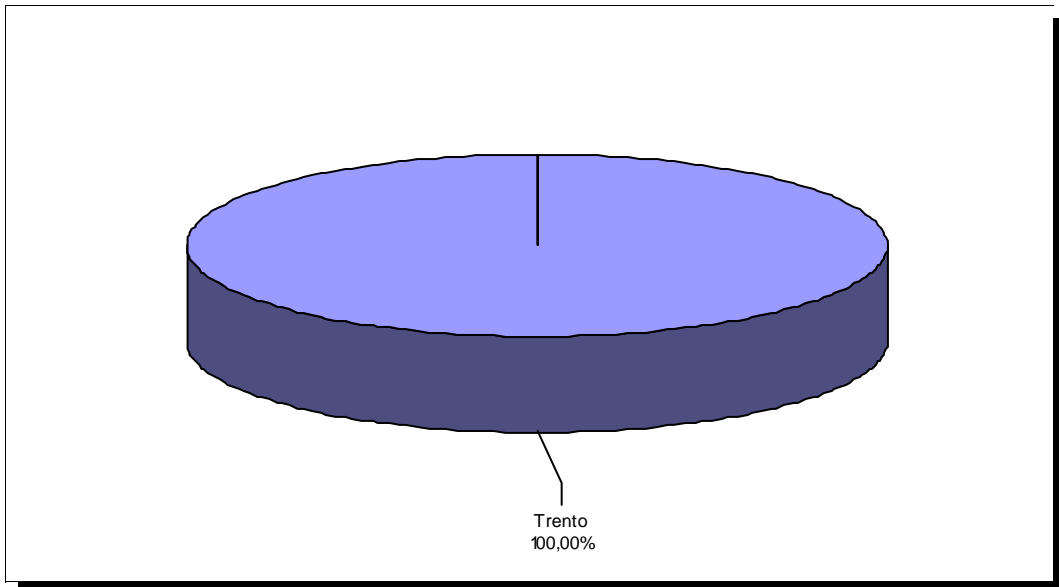
(Importi in migliaia di €)

Provincia	N. Op	% sul tot	Investimento	% sul tot	Contributo	% sul tot
Trento	1	100,00%	786,80	100,00%	44,85	100,00%

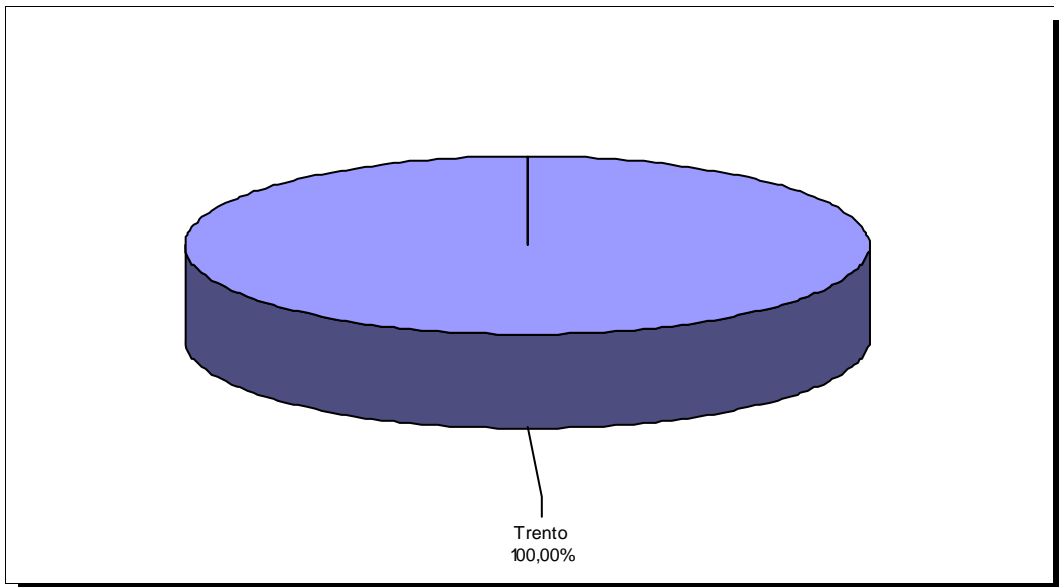
NUMERO OPERAZIONI ACCOLTE



INVESTIMENTO AMMESSO



CONTRIBUTO CONCESSO



**TRENTO****Legge 1329/65 decambializzata**

Anno di riferimento: 2008

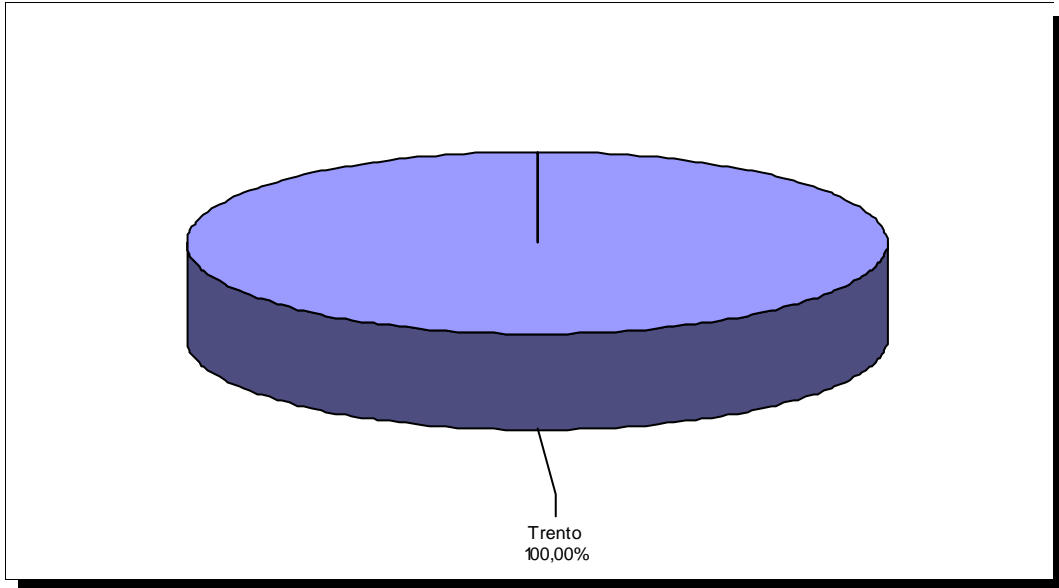
Raggruppamento per provincia**TOTALE REGIONALE**

<b>N. Op</b>	<b>Investimento</b>	<b>Contributo</b>
4	550,00	44,27

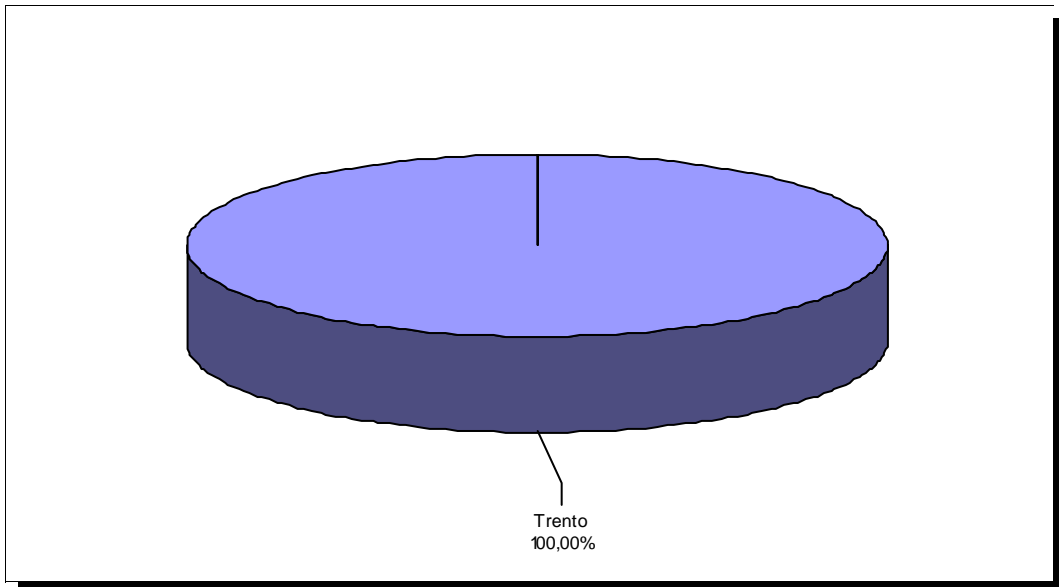
(Importi in migliaia di €)

Provincia	N. Op	% sul tot	Investimento	% sul tot	Contributo	% sul tot
Trento	4	100,00%	550,00	100,00%	44,27	100,00%

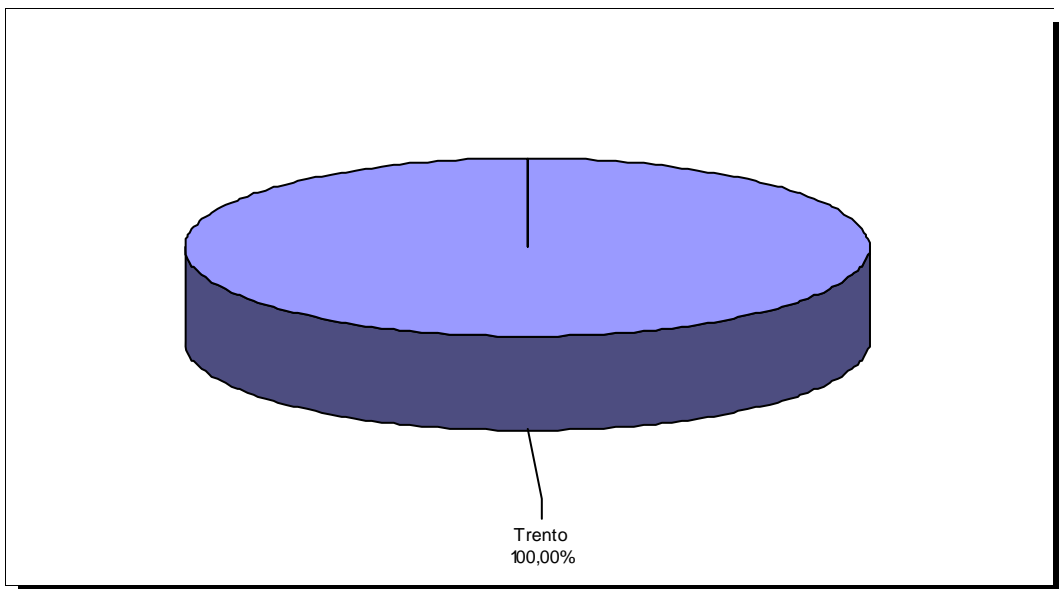
NUMERO OPERAZIONI ACCOLTE



INVESTIMENTO AMMESSO




CONTRIBUTO CONCESSO



TRENTO  
Legge 1329/65 decambializzata  
Numero operazioni per provincia  
Andamento annuale 2007/2009



TRENTO  
Legge 1329/65 decambializzata  
Investimento per provincia  
Andamento annuale 2007/2009



TRENTO  
Legge 1329/65 decambializzata  
Contributo per provincia  
Andamento annuale 2007/2009

