

SICILIA

Report operativo

Legge 1329/65, Legge 598/94
Periodo di riferimento: IV trimestre 2010



A cura di MCC S.p.A.

Regione Sicilia

Il report, riguarda l'operatività degli interventi agevolati tramite le leggi 1329/65 e 598/94 dal IV trimestre 2008 al IV trimestre 2010.

Le elaborazioni si riferiscono al numero di domande accolte, agli investimenti ammessi, ai contributi concessi confrontati su base trimestrale al fine di evidenziare l'andamento dell'operatività in maniera più puntuale.

Le tre variabili di cui sopra sono aggregate per settore merceologico di attività e dimensione, per provincia, come di seguito riportato:

Legge 1329/65

- Riepilogo per anno;
- Riepilogo per trimestre;
- Dettaglio per settore merceologico di attività e dimensione;
- Andamento trimestrale per settore merceologico di attività;
- Dettaglio per provincia;
- Andamento trimestrale per provincia.

Legge 598/94

- Riepilogo per anno;
- Riepilogo per trimestre;
- Dettaglio per settore merceologico di attività e dimensione;
- Andamento trimestrale per settore merceologico di attività;
- Dettaglio per provincia;
- Andamento trimestrale per provincia.

L'obiettivo del report è quello di offrire un'informazione di servizio ai responsabili ed agli operatori dei governi e delle amministrazioni regionali, agli organismi rappresentativi delle imprese e a tutti gli operatori interessati, facendo circolare sistematicamente le informazioni in materia di agevolazioni alle imprese che sono a disposizione di MCC, data la sua funzione di gestore di alcuni tra i più importanti incentivi regionali e nazionali.

Si evidenzia che:

per la legge 598/94 non sono state accolte operazioni nel IV trimestre 2010.

SICILIA**Legge 1329/65 (ordinaria e decambializzata)**

Periodo di riferimento: 2008 - 2010

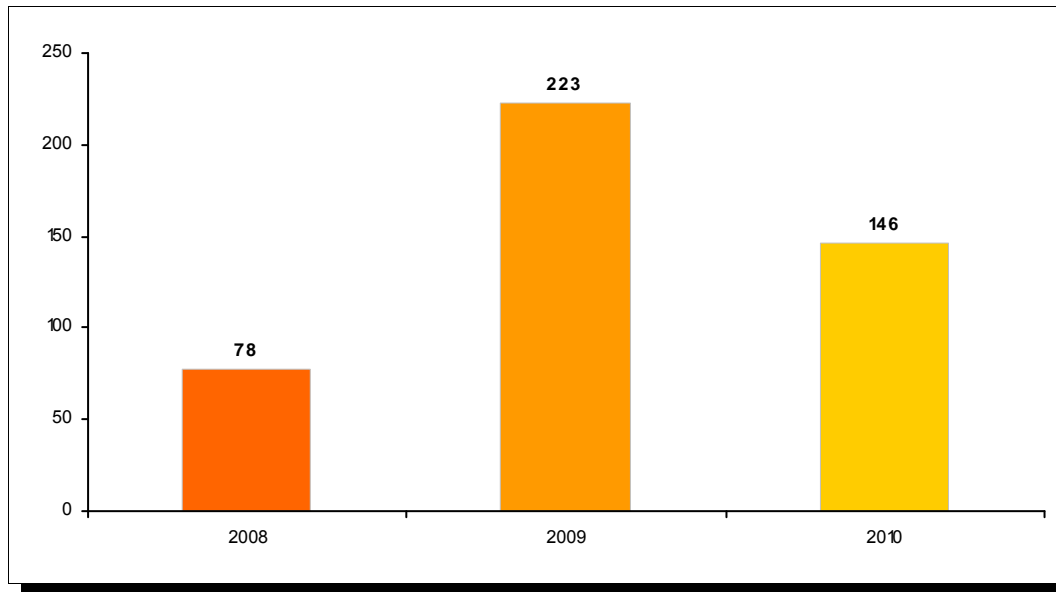
Raggruppamento per anno**TOTALE REGIONALE****N. op.
accolte**
447**Investimento
ammesso**
70.964,98**Contributo
concesso**
7.839,76

(Importi in migliaia di €)

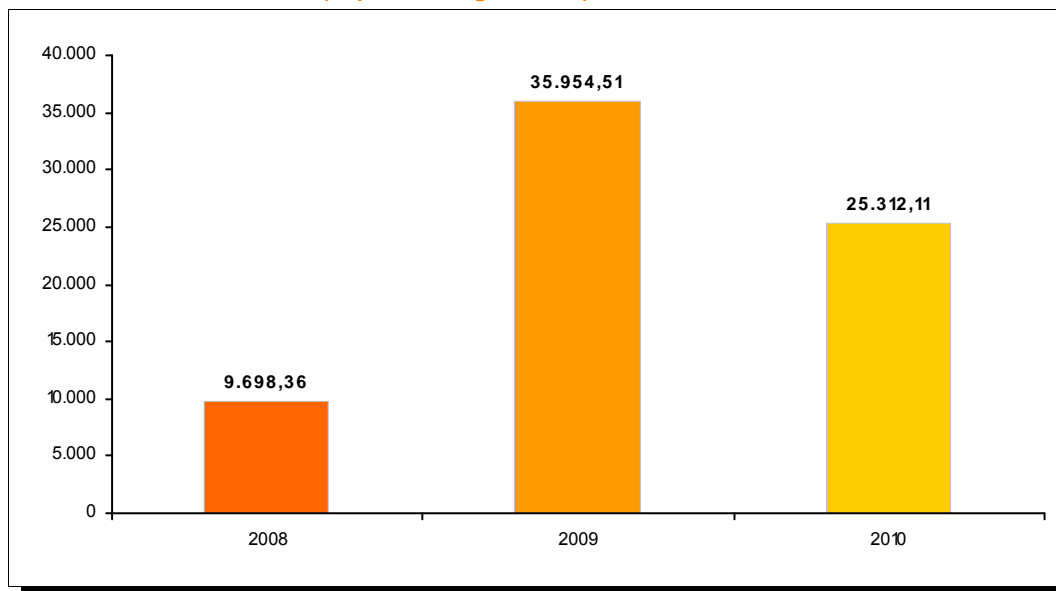
Anno	N. op. accolte	Investimento ammesso	Contributo concesso
2008	78	9.698,36	1.542,13
2009	223	35.954,51	4.682,64
2010	146	25.312,11	1.614,99

SICILIA
Legge 1329/65 (ordinaria e decambializzata)
(riepilogo per anno)

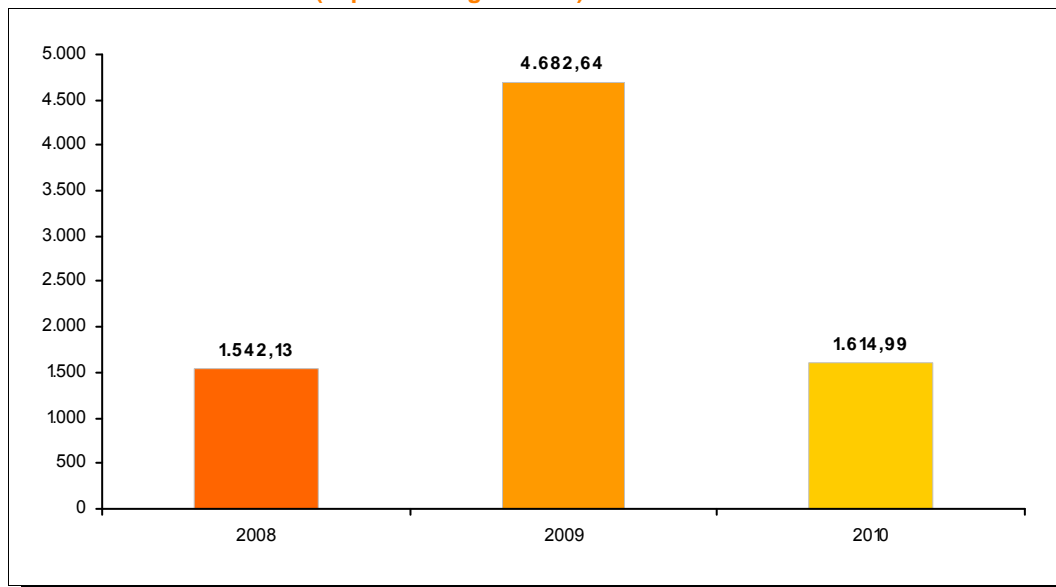
NUMERO OPERAZIONI ACCOLTE



INVESTIMENTO AMMESSO (importi in migliaia di €)



CONTRIBUTO CONCESSO (importi in migliaia di €)

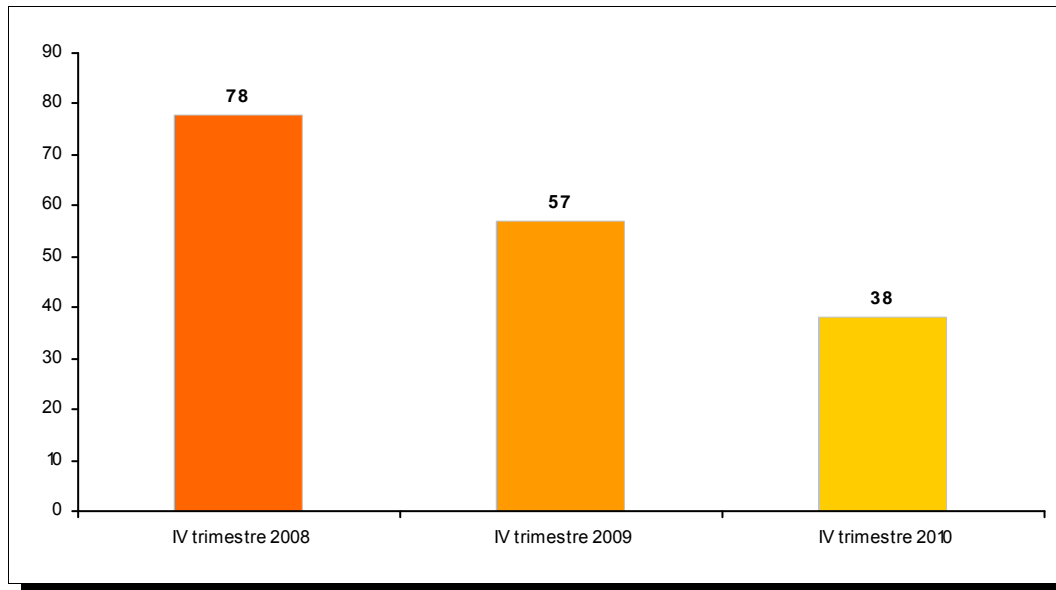


SICILIA**Legge 1329/65 (ordinaria e decambializzata)***Periodo di riferimento: 2008 - 2010**Raggruppamento per trimestre*

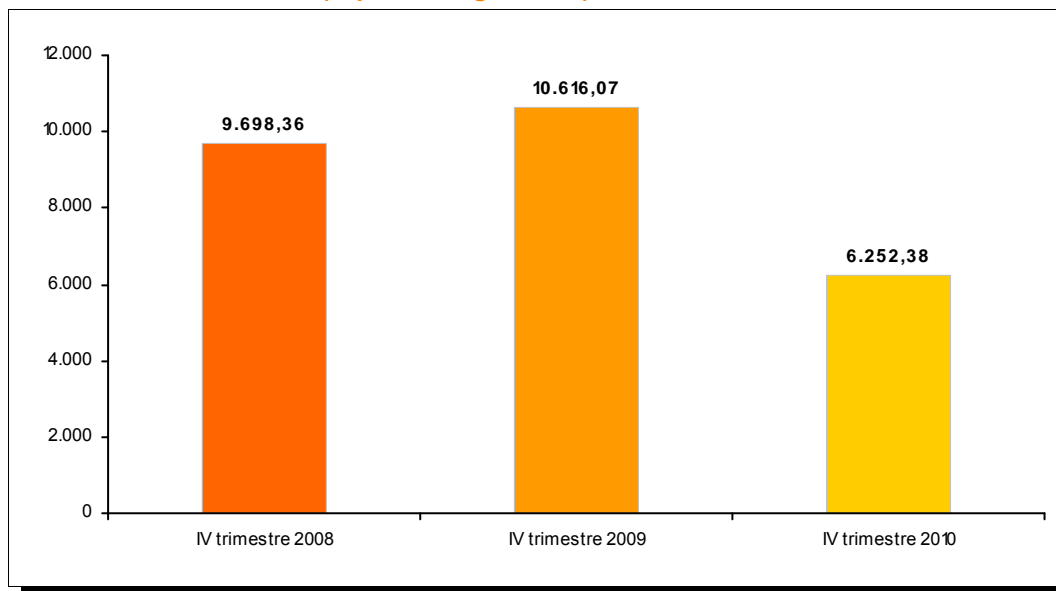
Anno	N. op. accolte	Investimento ammesso	Contributo concesso
IV trimestre 2008	78	9.698,36	1.542,13
IV trimestre 2009	57	10.616,07	897,86
IV trimestre 2010	38	6.252,38	395,91

SICILIA
Legge 1329/65 (ordinaria e decambializzata)
(riepilogo per trimestre)

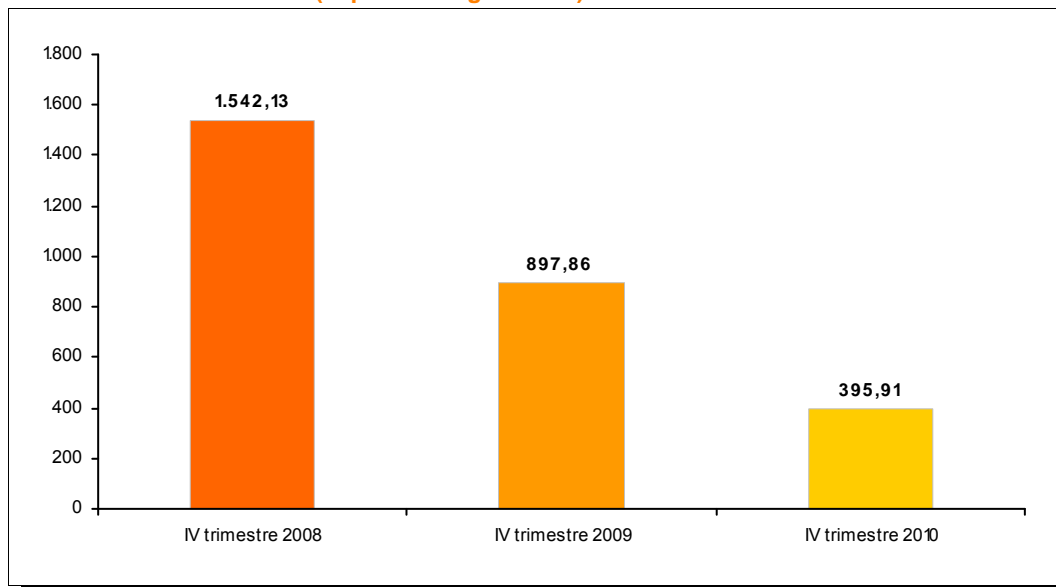
NUMERO OPERAZIONI ACCOLTE



INVESTIMENTO AMMESSO (importi in migliaia di €)



CONTRIBUTO CONCESSO (importi in migliaia di €)



SICILIA**Legge 1329/65**

Periodo di riferimento: IV trimestre 2010

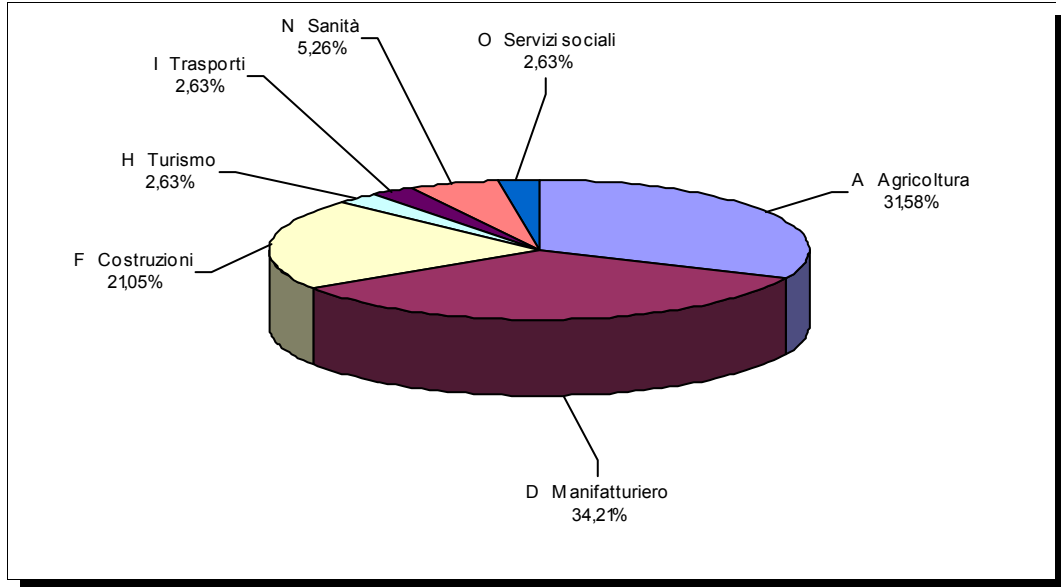
Raggruppamento per settore merceologico di attività**TOTALE REGIONALE****N. Op****38****Investimento****6.252,38****Contributo****395,91**

(Importi in migliaia di €)

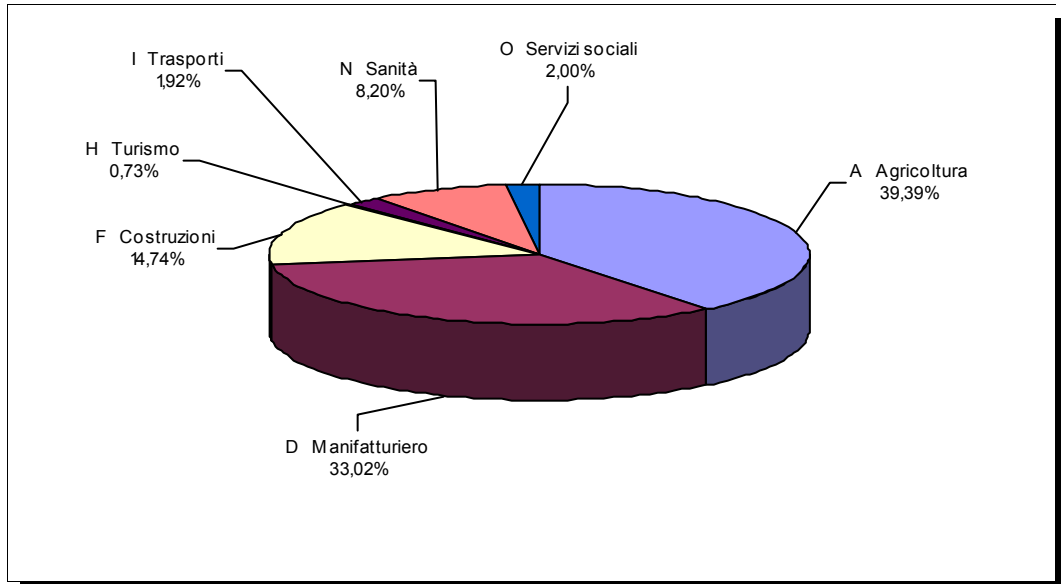
Settore di attività	Dim	N. Op	% sul tot	Investimento	% sul tot	Contributo	% sul tot
A Agricoltura		12	31,58%	2.462,91	39,39%	153,34	38,73%
	P	12	100,00%	2.462,91	100,00%	153,34	100,00%
D Manifatturiero		13	34,21%	2.064,60	33,02%	130,07	32,85%
	M	1	7,69%	200,00	9,69%	12,45	9,57%
	P	12	92,31%	1.864,60	90,31%	117,62	90,43%
F Costruzioni		8	21,05%	921,30	14,74%	57,36	14,49%
	P	8	100,00%	921,30	100,00%	57,36	100,00%
H Turismo		1	2,63%	45,58	0,73%	2,84	0,72%
	P	1	100,00%	45,58	100,00%	2,84	100,00%
I Trasporti		1	2,63%	120,00	1,92%	7,47	1,89%
	P	1	100,00%	120,00	100,00%	7,47	100,00%
N Sanità		2	5,26%	512,99	8,20%	37,05	9,36%
	M	1	50,00%	170,49	33,23%	10,61	28,65%
	P	1	50,00%	342,50	66,77%	26,43	71,35%
O Servizi sociali		1	2,63%	125,00	2,00%	7,78	1,97%
	P	1	100,00%	125,00	100,00%	7,78	100,00%

SICILIA
Legge 1329/65
Periodo di riferimento: IV trimestre 2010
(raggruppamento per settore merceologico di attività)

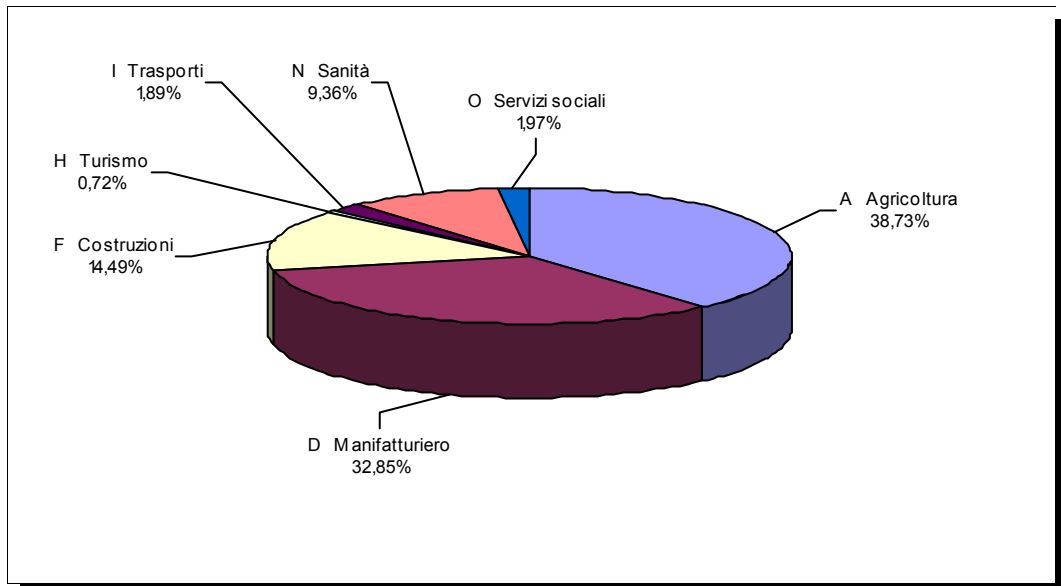
NUMERO OPERAZIONI ACCOLTE



INVESTIMENTO AMMESSO



CONTRIBUTO CONCESSO



SICILIA
Legge 1329/65

Periodo di riferimento: IV trimestre 2009

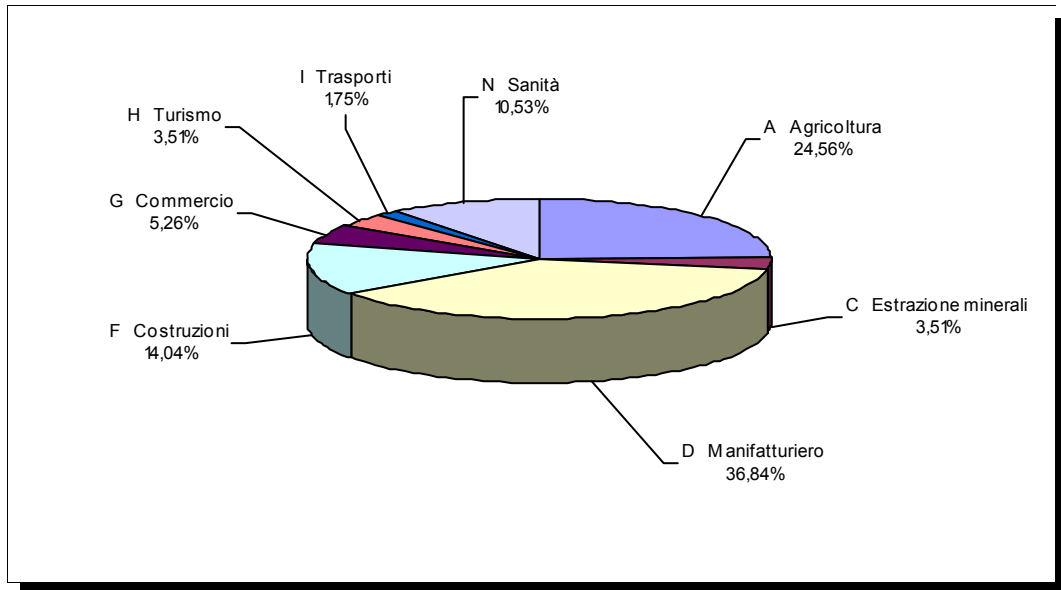
Raggruppamento per settore merceologico di attività
TOTALE REGIONALE
N. Op
57
Investimento
10.616,07
Contributo
897,86

(Importi in migliaia di €)

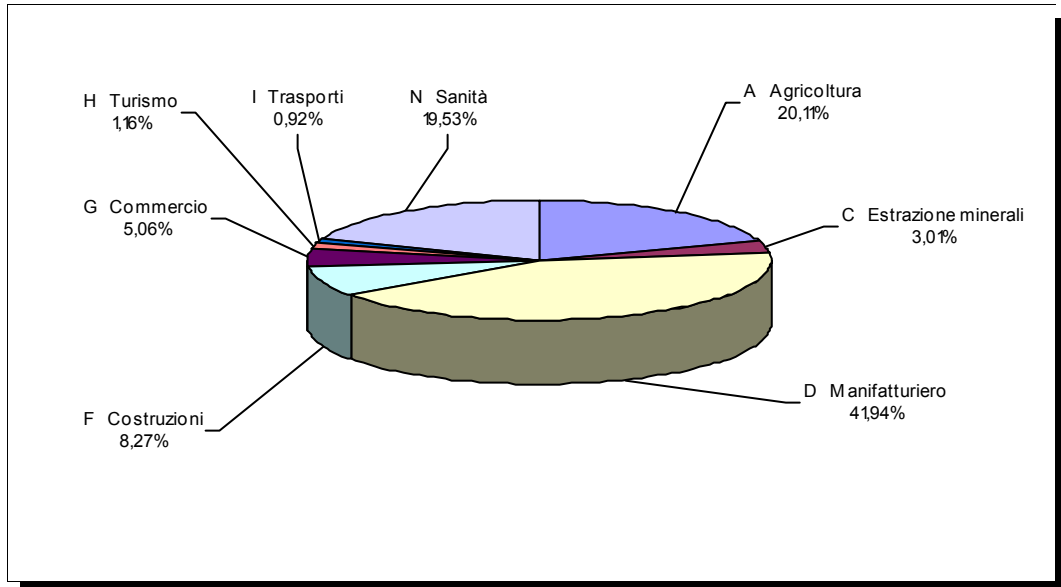
Settore di attività	Dim	N. Op	% sul tot	Investimento	% sul tot	Contributo	% sul tot
A Agricoltura		14	24,56%	2.134,86	20,11%	159,10	17,72%
	P	14	100,00%	2.134,86	100,00%	159,10	100,00%
C Estrazione minerali		2	3,51%	320,00	3,01%	23,55	2,62%
	P	2	100,00%	320,00	100,00%	23,55	100,00%
D Manifatturiero		21	36,84%	4.452,40	41,94%	399,52	44,50%
	M	6	28,57%	1.889,00	42,43%	131,93	33,02%
	P	15	71,43%	2.563,40	57,57%	267,59	66,98%
F Costruzioni		8	14,04%	877,50	8,27%	69,99	7,80%
	P	8	100,00%	877,50	100,00%	69,99	100,00%
G Commercio		3	5,26%	536,85	5,06%	52,44	5,84%
	M	1	33,33%	187,85	34,99%	27,52	52,48%
	P	2	66,67%	349,00	65,01%	24,92	47,52%
H Turismo		2	3,51%	123,47	1,16%	11,80	1,31%
	P	2	100,00%	123,47	100,00%	11,80	100,00%
I Trasporti		1	1,75%	98,00	0,92%	7,56	0,84%
	P	1	100,00%	98,00	100,00%	7,56	100,00%
N Sanità		6	10,53%	2.072,99	19,53%	173,90	19,37%
	M	3	50,00%	937,99	45,25%	72,39	41,63%
	P	3	50,00%	1.135,00	54,75%	101,50	58,37%

SICILIA
Legge 1329/65
Periodo di riferimento: IV trimestre 2009
(raggruppamento per settore merceologico di attività)

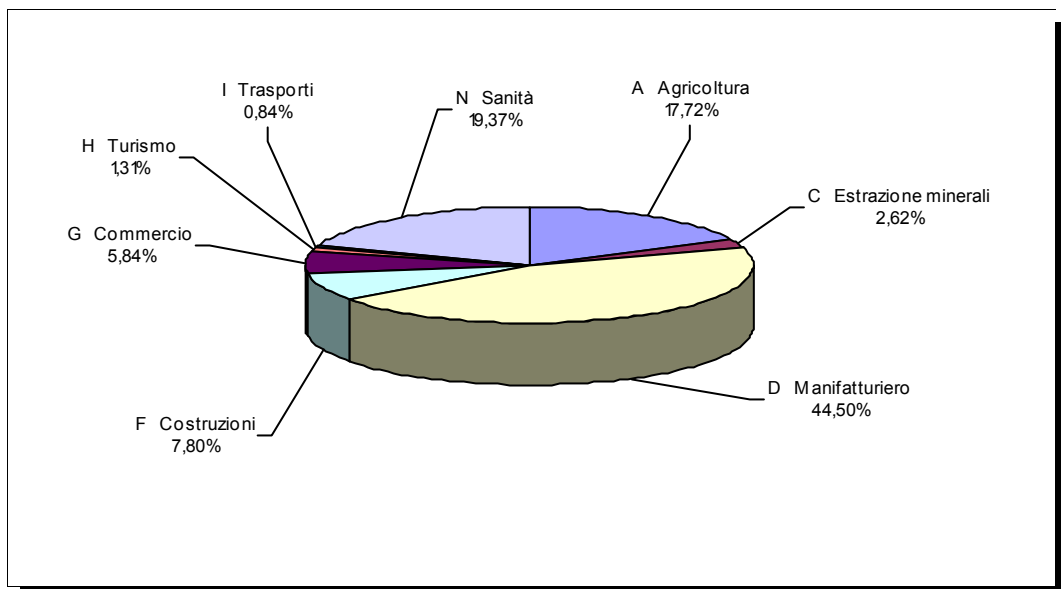
NUMERO OPERAZIONI ACCOLTE



INVESTIMENTO AMMESSO



CONTRIBUTO CONCESSO



SICILIA**Legge 1329/65**

Periodo di riferimento: IV trimestre 2008

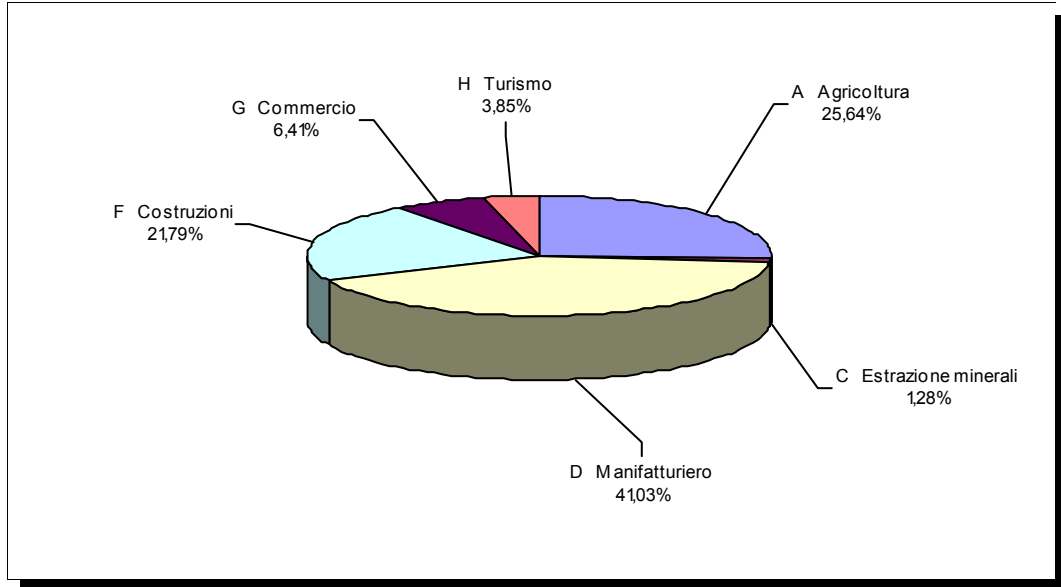
Raggruppamento per settore merceologico di attività**TOTALE REGIONALE****N. Op****78****Investimento****9.698,36****Contributo****1.542,13**

(Importi in migliaia di €)

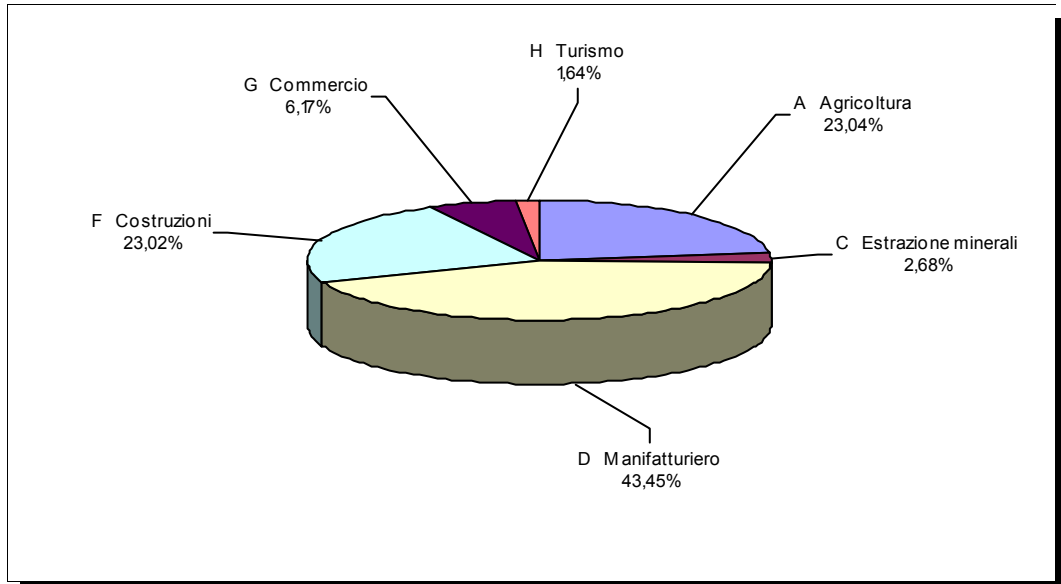
Settore di attività	Dim	N. Op	% sul tot	Investimento	% sul tot	Contributo	% sul tot
A Agricoltura		20	25,64%	2.234,46	23,04%	350,70	22,74%
	P	20	100,00%	2.234,46	100,00%	350,70	100,00%
C Estrazione minerali		1	1,28%	260,00	2,68%	41,10	2,67%
	M	1	100,00%	260,00	100,00%	41,10	100,00%
D Manifatturiero		32	41,03%	4.213,88	43,45%	673,31	43,66%
	M	4	12,50%	787,53	18,69%	133,26	19,79%
	P	28	87,50%	3.426,35	81,31%	540,06	80,21%
F Costruzioni		17	21,79%	2.232,50	23,02%	365,07	23,67%
	M	2	11,76%	464,00	20,78%	80,48	22,04%
	P	15	88,24%	1.768,50	79,22%	284,60	77,96%
G Commercio		5	6,41%	598,87	6,17%	87,91	5,70%
	P	5	100,00%	598,87	100,00%	87,91	100,00%
H Turismo		3	3,85%	158,66	1,64%	24,03	1,56%
	P	3	100,00%	158,66	100,00%	24,03	100,00%

SICILIA
Legge 1329/65
Periodo di riferimento: IV trimestre 2008
(raggruppamento per settore merceologico di attività)

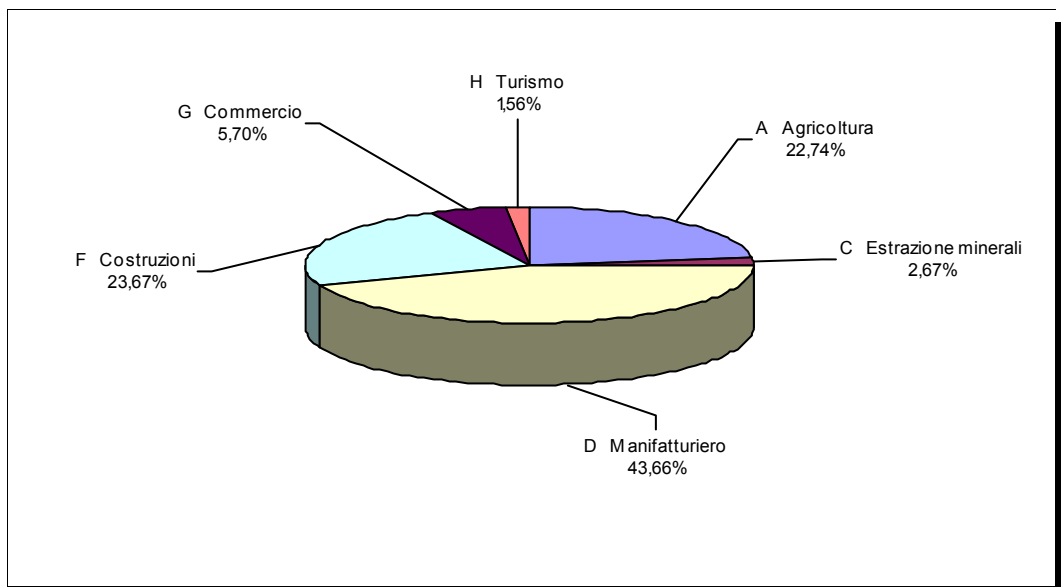
NUMERO OPERAZIONI ACCOLTE



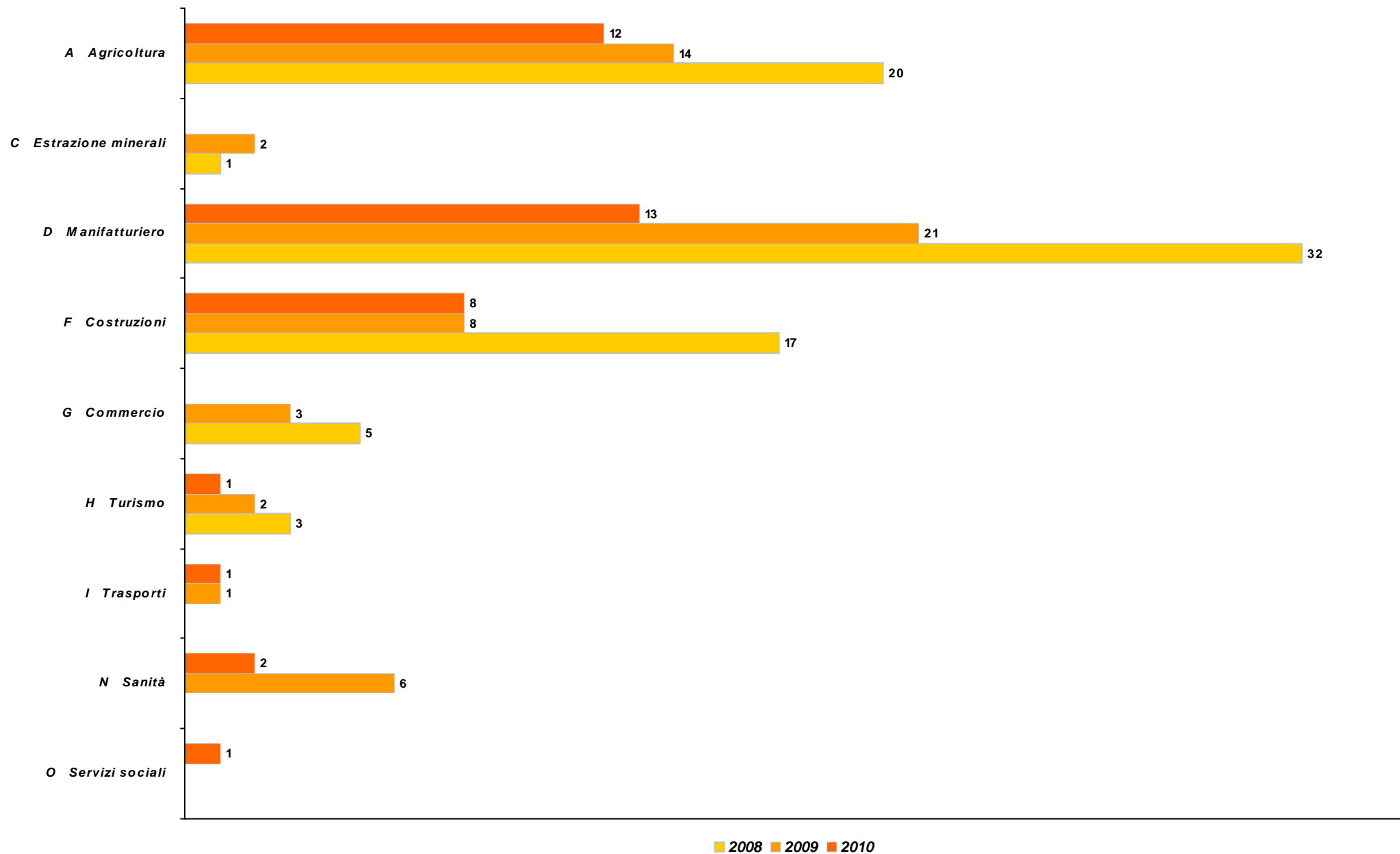
INVESTIMENTO AMMESSO



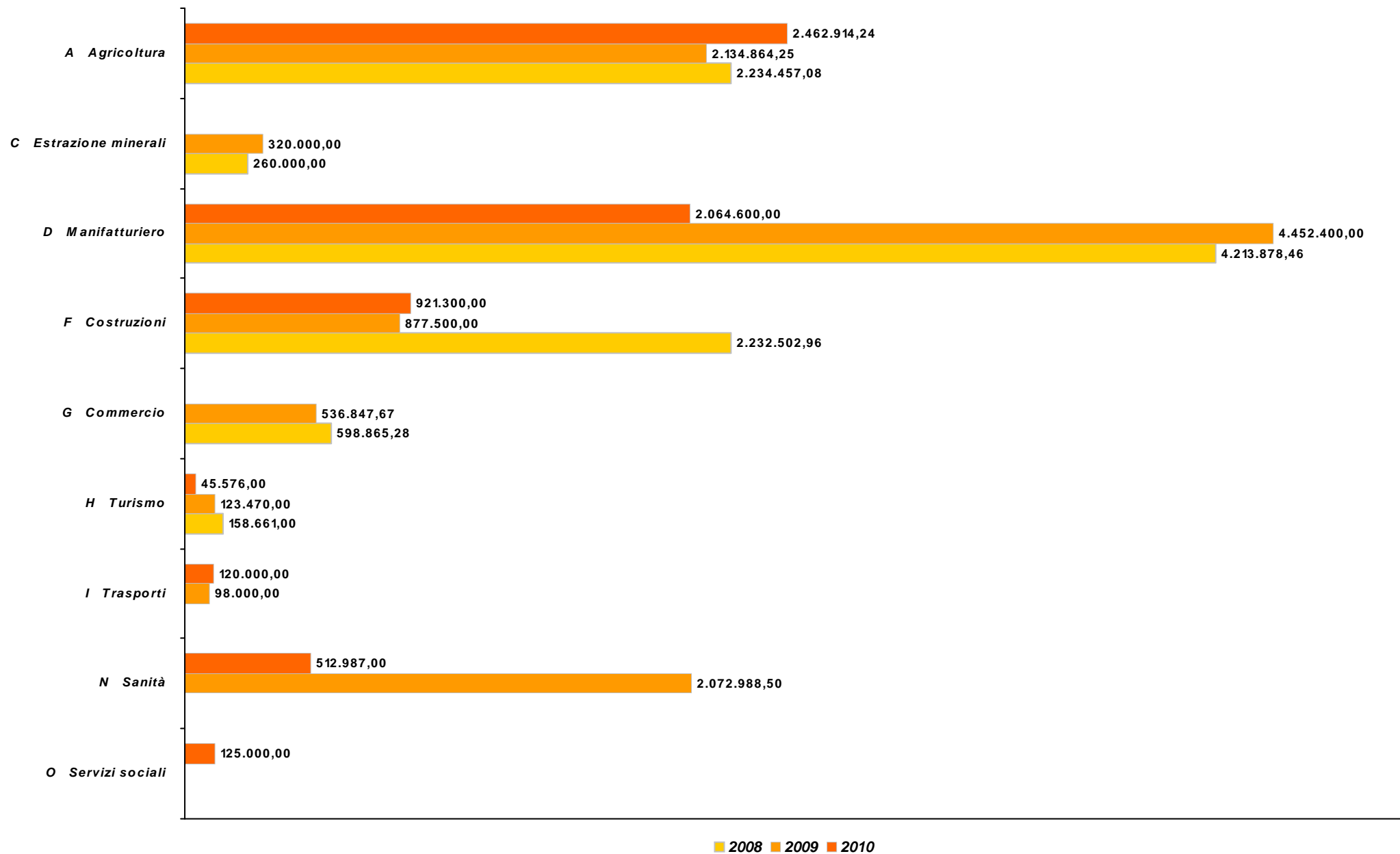
CONTRIBUTO CONCESSO



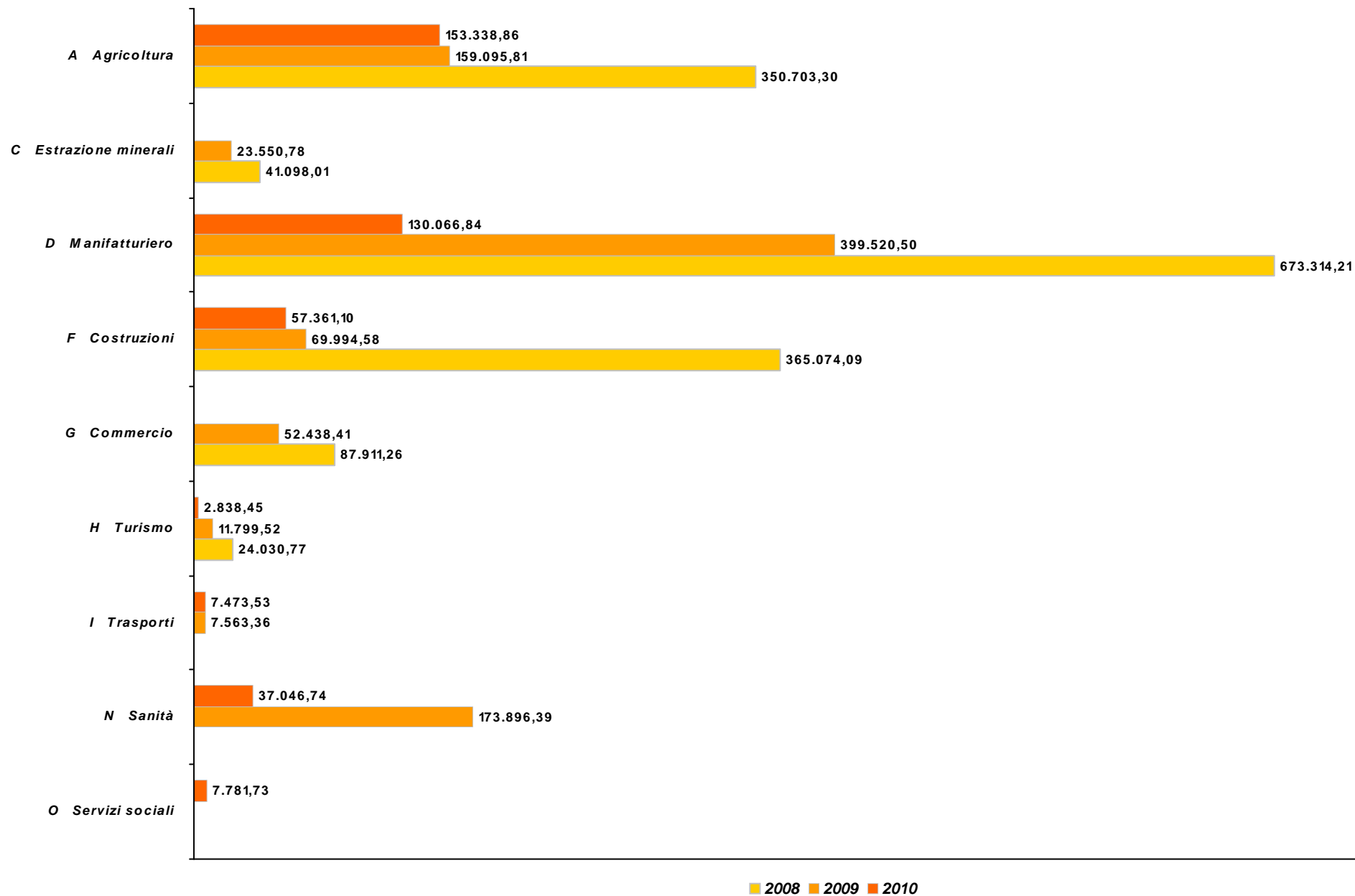
SICILIA
Legge 1329/65
Numero domande per settore merceologico di attività
Andamento IV trimestre 2008/2010



SICILIA
Legge 1329/65
Investimento per settore merceologico di attività
Andamento IV trimestre 2008/2010



SICILIA
Legge 1329/65
Contributo per settore merceologico di attività
Andamento IV trimestre 2008/2010



SICILIA
Legge 1329/65

Periodo di riferimento: IV trimestre 2010

Raggruppamento per provincia

TOTALE REGIONALE

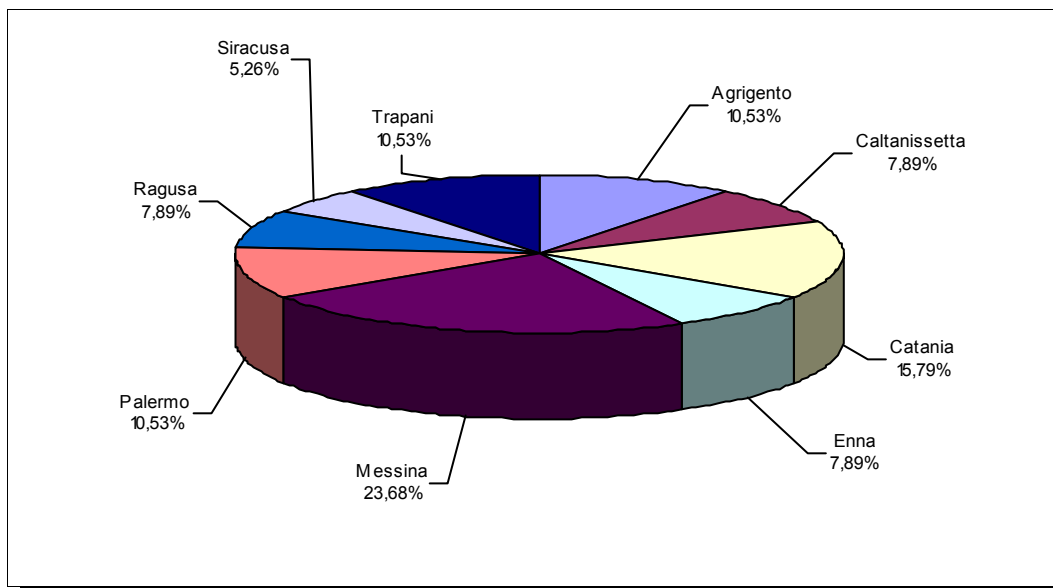
N. Op	Investimento	Contributo
38	6.252,38	395,91

(Importi in migliaia di €)

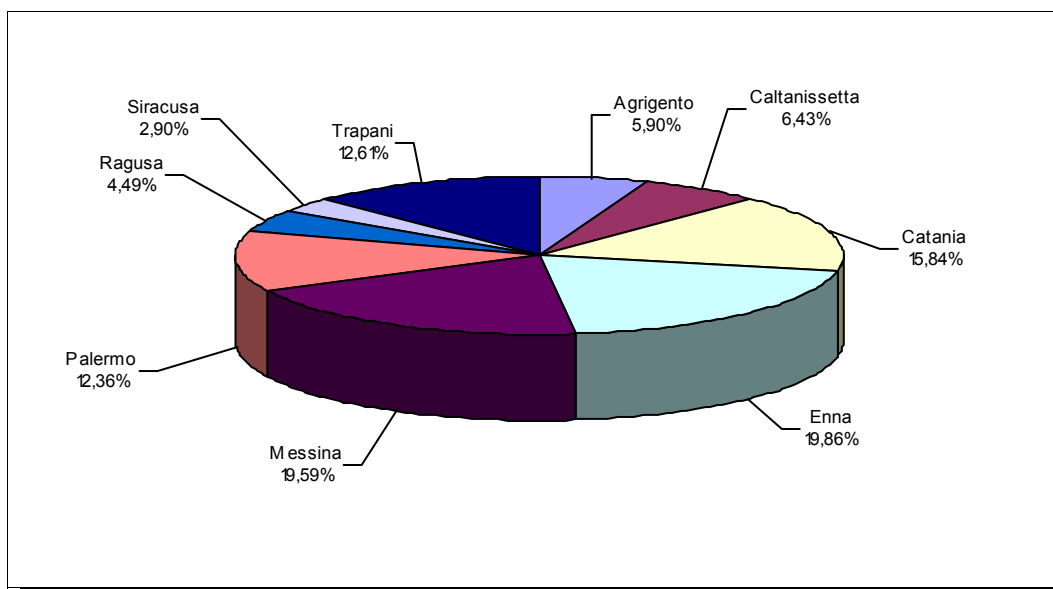
Provincia	N. Op	% sul tot	Investimento	% sul tot	Contributo	% sul tot
Agrigento	4	10,53%	369,00	5,90%	22,98	5,80%
Caltanissetta	3	7,89%	402,00	6,43%	25,03	6,32%
Catania	6	15,79%	990,31	15,84%	66,77	16,86%
Enna	3	7,89%	1.242,00	19,86%	77,32	19,53%
Messina	9	23,68%	1.225,00	19,59%	77,78	19,65%
Palermo	4	10,53%	773,09	12,36%	48,14	12,16%
Ragusa	3	7,89%	281,00	4,49%	17,49	4,42%
Siracusa	2	5,26%	181,40	2,90%	11,29	2,85%
Trapani	4	10,53%	788,58	12,61%	49,11	12,40%

SICILIA
Legge 1329/65
Periodo di riferimento: IV trimestre 2010
(raggruppamento per provincia)

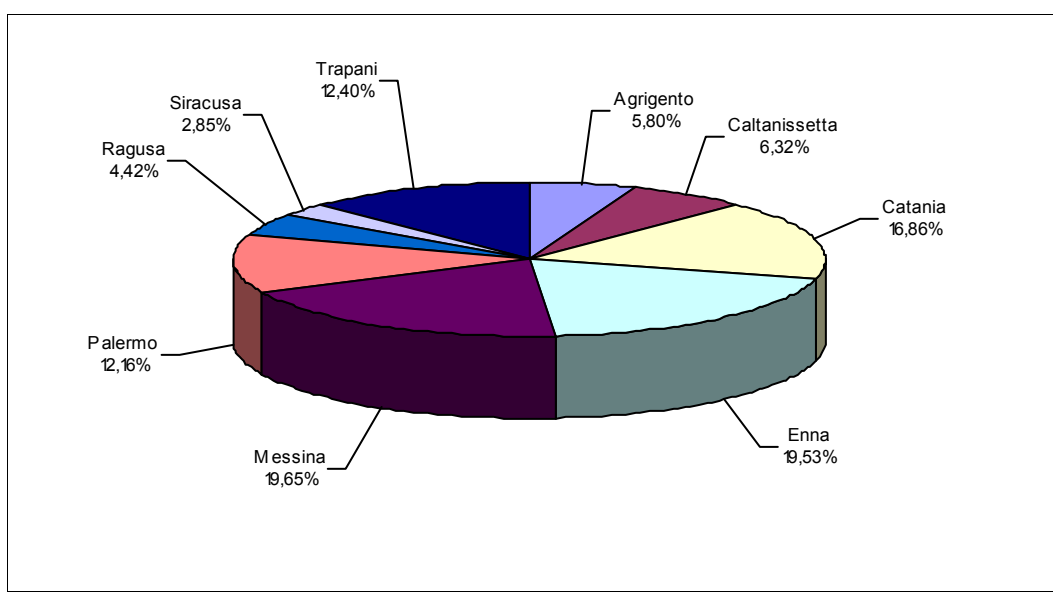
NUMERO OPERAZIONI ACCOLTE



INVESTIMENTO AMMESSO



CONTRIBUTO CONCESSO



SICILIA
Legge 1329/65

Periodo di riferimento: IV trimestre 2009

Raggruppamento per provincia

TOTALE REGIONALE

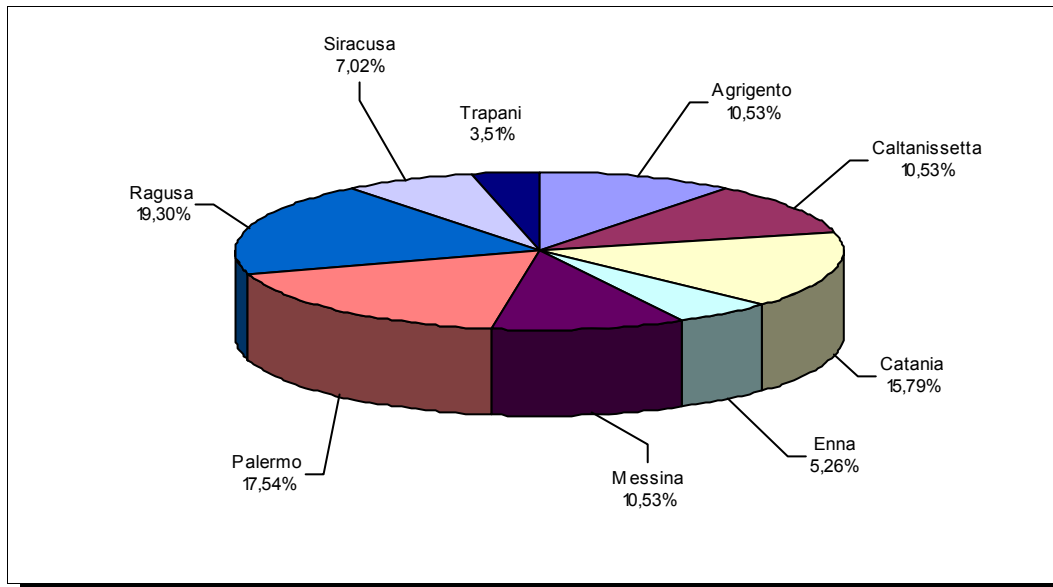
N. Op	Investimento	Contributo
57	10.616,07	897,86

(Importi in migliaia di €)

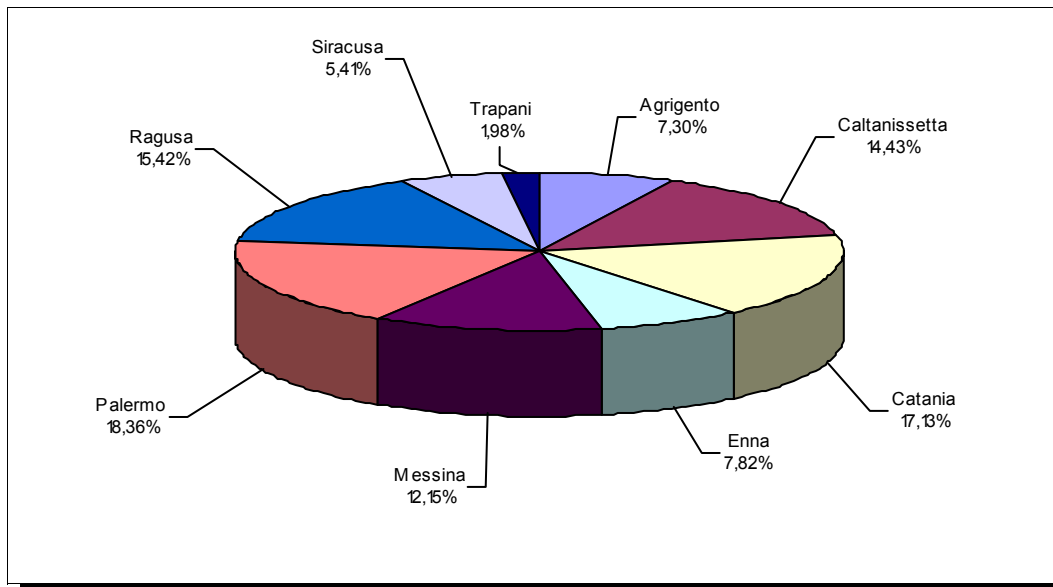
Provincia	N. Op	% sul tot	Investimento	% sul tot	Contributo	% sul tot
Agrigento	6	10,53%	775,50	7,30%	66,09	7,36%
Caltanissetta	6	10,53%	1.531,74	14,43%	108,78	12,12%
Catania	9	15,79%	1.818,99	17,13%	159,54	17,77%
Enna	3	5,26%	830,00	7,82%	58,57	6,52%
Messina	6	10,53%	1.290,35	12,15%	105,98	11,80%
Palermo	10	17,54%	1.948,63	18,36%	211,70	23,58%
Ragusa	11	19,30%	1.636,86	15,42%	126,53	14,09%
Siracusa	4	7,02%	574,00	5,41%	44,58	4,96%
Trapani	2	3,51%	210,00	1,98%	16,09	1,79%

SICILIA
Legge 1329/65
Periodo di riferimento: IV trimestre 2009
(raggruppamento per provincia)

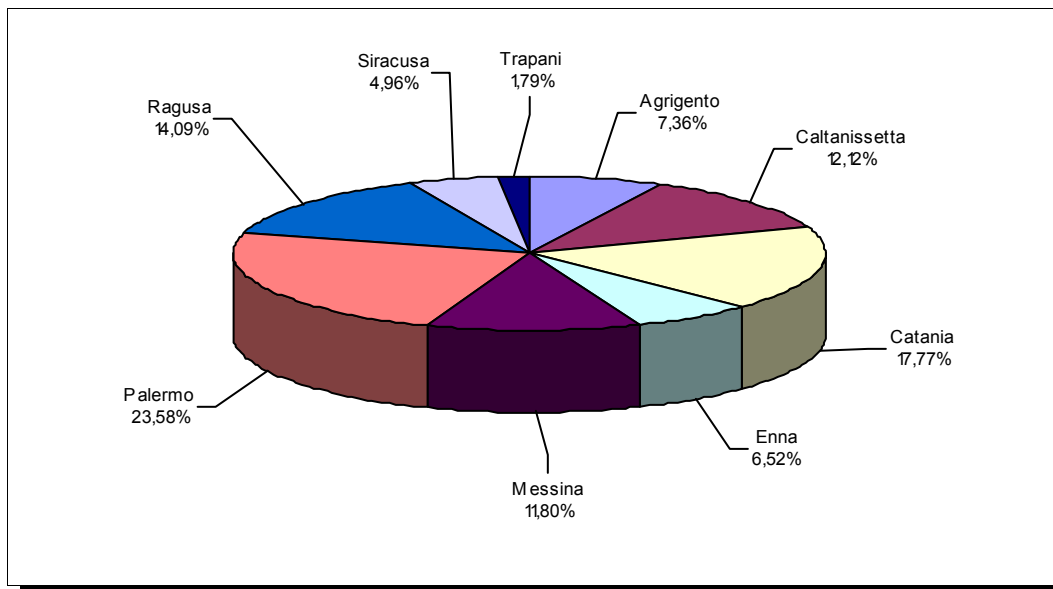
NUMERO OPERAZIONI ACCOLTE



INVESTIMENTO AMMESSO



CONTRIBUTO CONCESSO



SICILIA
Legge 1329/65

Periodo di riferimento: IV trimestre 2008

Raggruppamento per provincia

TOTALE REGIONALE

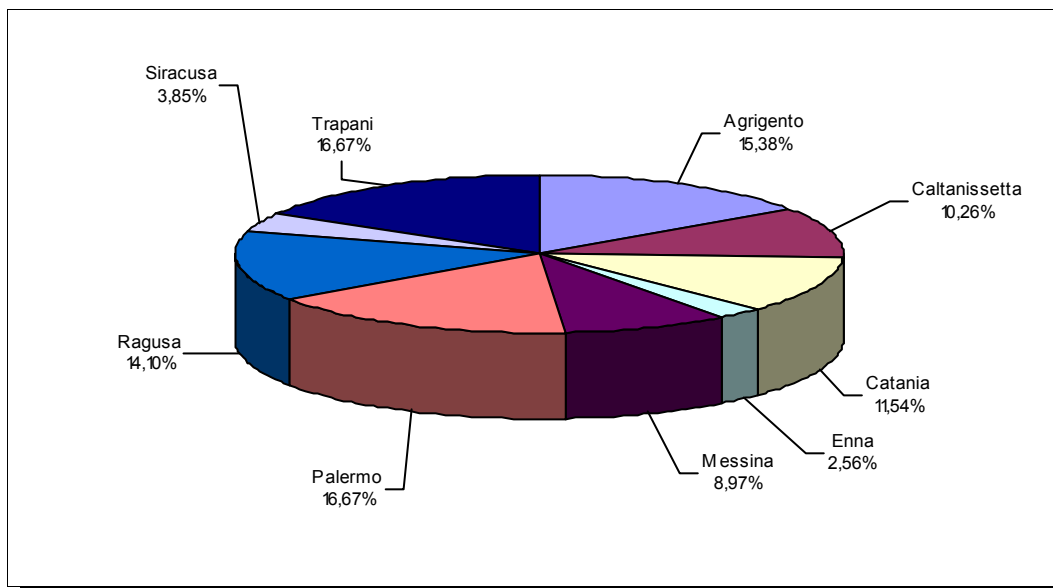
N. Op	Investimento	Contributo
78	9.698,36	1.542,13

(Importi in migliaia di €)

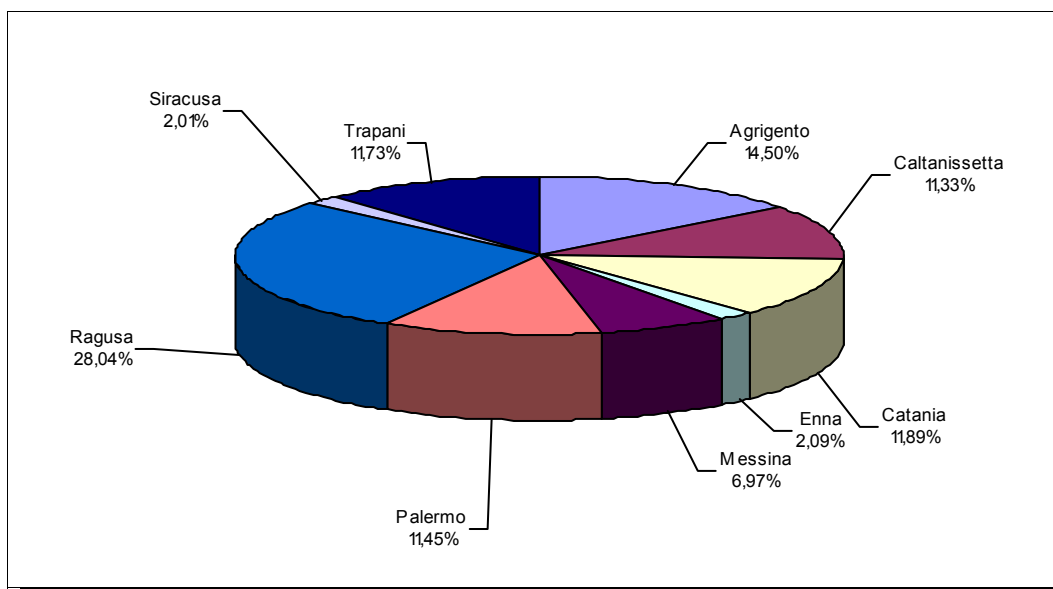
Provincia	N. Op	% sul tot	Investimento	% sul tot	Contributo	% sul tot
Agrigento	12	15,38%	1.405,89	14,50%	230,99	14,98%
Caltanissetta	8	10,26%	1.098,70	11,33%	182,18	11,81%
Catania	9	11,54%	1.153,00	11,89%	174,76	11,33%
Enna	2	2,56%	202,40	2,09%	30,45	1,97%
Messina	7	8,97%	675,64	6,97%	107,43	6,97%
Palermo	13	16,67%	1.110,40	11,45%	171,38	11,11%
Ragusa	11	14,10%	2.719,90	28,04%	439,35	28,49%
Siracusa	3	3,85%	195,27	2,01%	30,45	1,97%
Trapani	13	16,67%	1.137,16	11,73%	175,15	11,36%

SICILIA
Legge 1329/65
Periodo di riferimento: IV trimestre 2008
(raggruppamento per provincia)

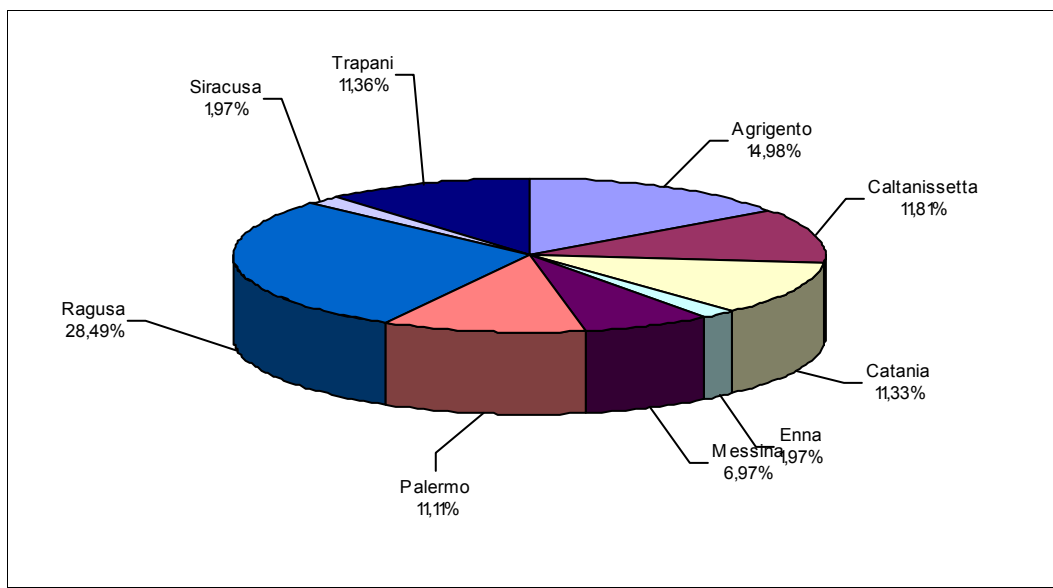
NUMERO OPERAZIONI ACCOLTE



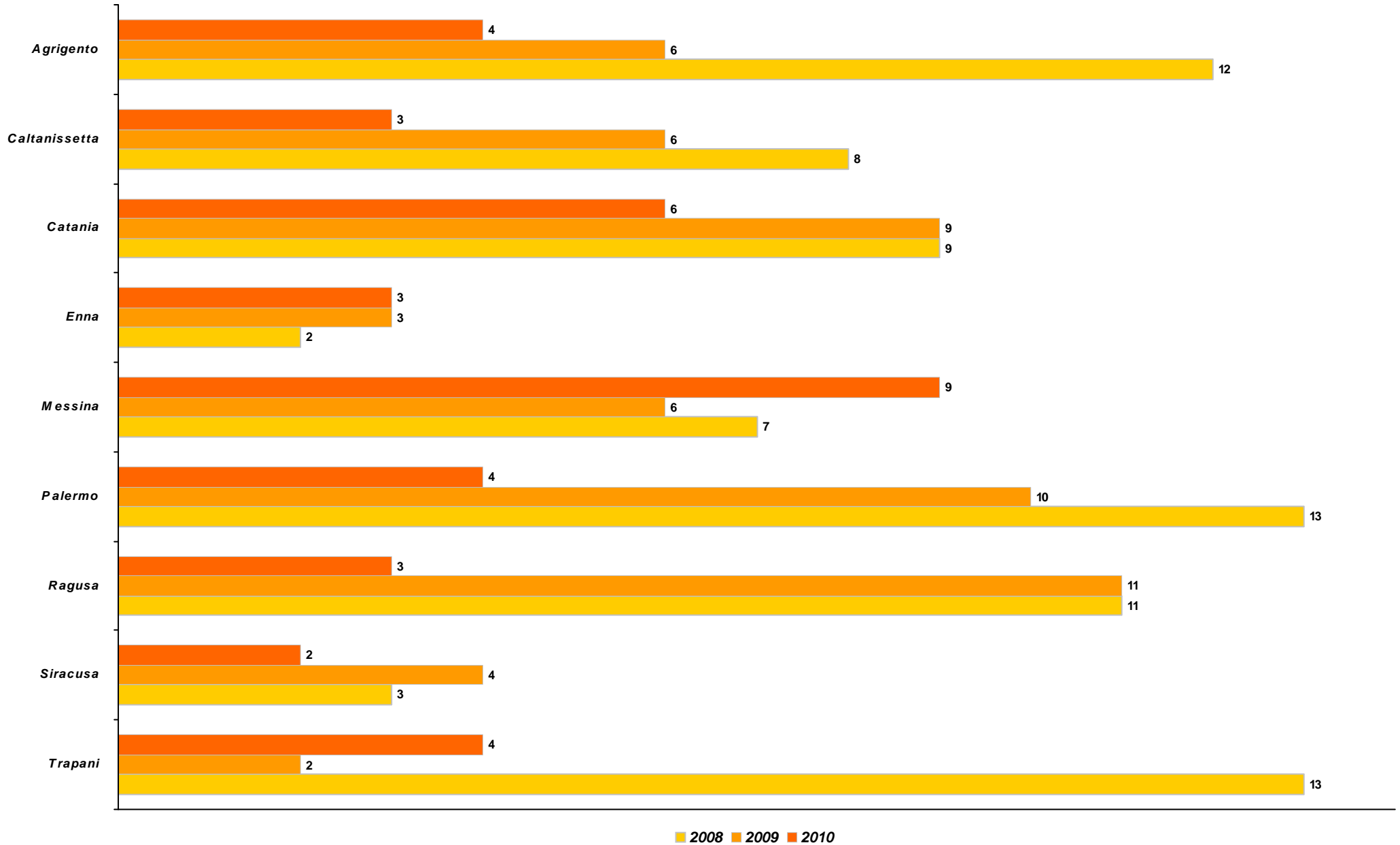
INVESTIMENTO AMMESSO



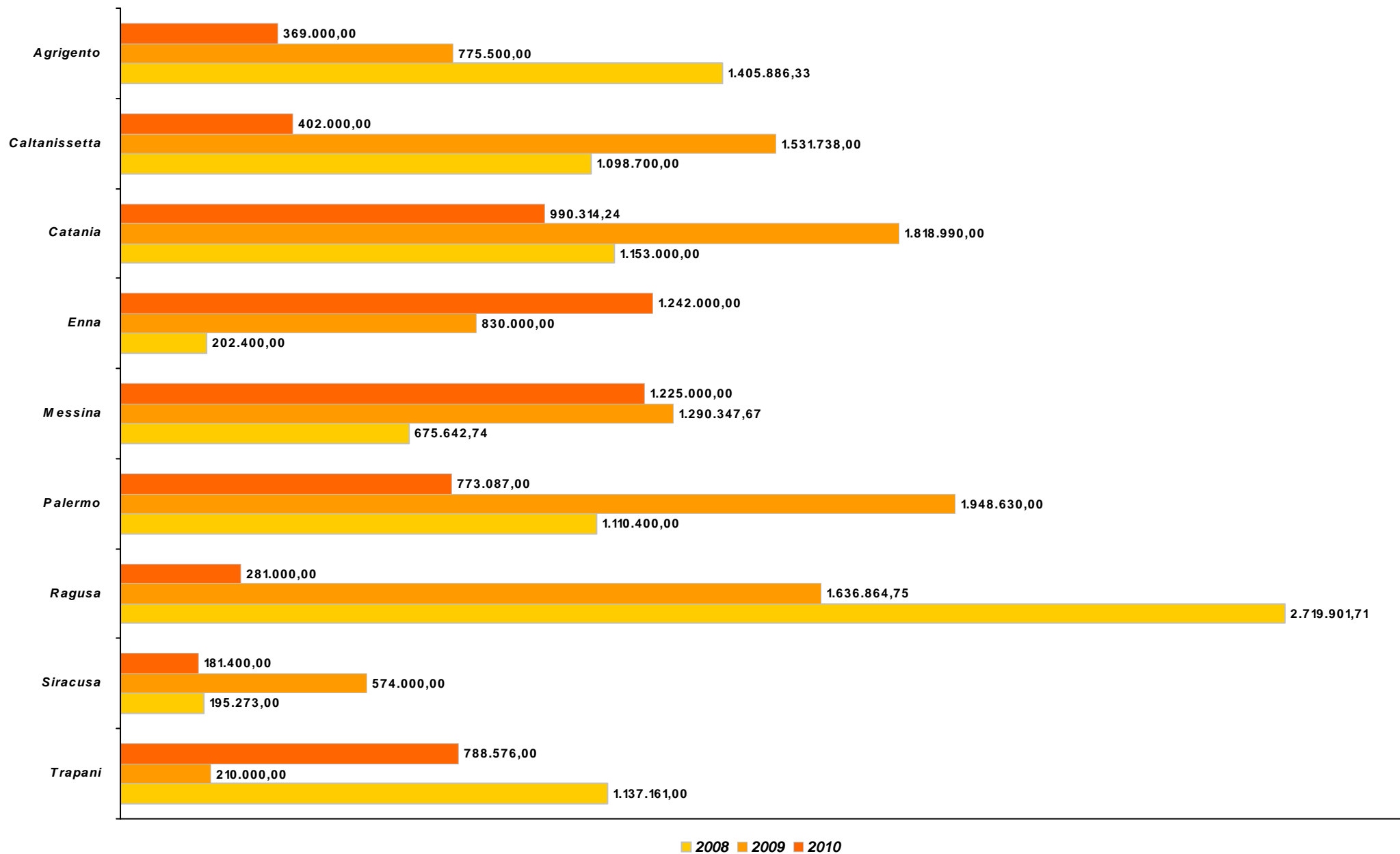
CONTRIBUTO CONCESSO



SICILIA
Legge 1329/65
Numero domande per provincia
Andamento IV trimestre 2008/2010



SICILIA
Legge 1329/65
Investimento per provincia
Andamento IV trimestre 2008/2010



SICILIA
Legge 1329/65
Contributo per provincia
Andamento IV trimestre 2008/2010

