

# SICILIA

## Report operativo

Legge 1329/65, Legge 598/94

Periodo di riferimento: III trimestre 2010



A cura di MCC S.p.A.

## Regione Sicilia

Il report, riguarda l'operatività degli interventi agevolati tramite le leggi 1329/65 e 598/94 dal III trimestre 2008 al III trimestre 2010.

Le elaborazioni si riferiscono al numero di domande accolte, agli investimenti ammessi, ai contributi concessi confrontati su base trimestrale al fine di evidenziare l'andamento dell'operatività in maniera più puntuale.

Le tre variabili di cui sopra sono aggregate per settore merceologico di attività e dimensione, per provincia, come di seguito riportato:

### Legge 1329/65

- Riepilogo per anno;
- Riepilogo per trimestre;
- Dettaglio per settore merceologico di attività e dimensione;
- Andamento trimestrale per settore merceologico di attività;
- Dettaglio per provincia;
- Andamento trimestrale per provincia.

### Legge 598/94

- Riepilogo per anno;
- Riepilogo per trimestre;
- Dettaglio per settore merceologico di attività e dimensione;
- Andamento trimestrale per settore merceologico di attività;
- Dettaglio per provincia;
- Andamento trimestrale per provincia.

L'obiettivo del report è quello di offrire un'informazione di servizio ai responsabili ed agli operatori dei governi e delle amministrazioni regionali, agli organismi rappresentativi delle imprese e a tutti gli operatori interessati, facendo circolare sistematicamente le informazioni in materia di agevolazioni alle imprese che sono a disposizione di MCC, data la sua funzione di gestore di alcuni tra i più importanti incentivi regionali e nazionali.

**Si evidenzia che:**

**per la legge 598/94 non sono state accolte operazioni nel III trimestre 2010.**

**SICILIA****Legge 1329/65 (ordinaria e decambializzata)**

Periodo di riferimento: 2008 - 2010

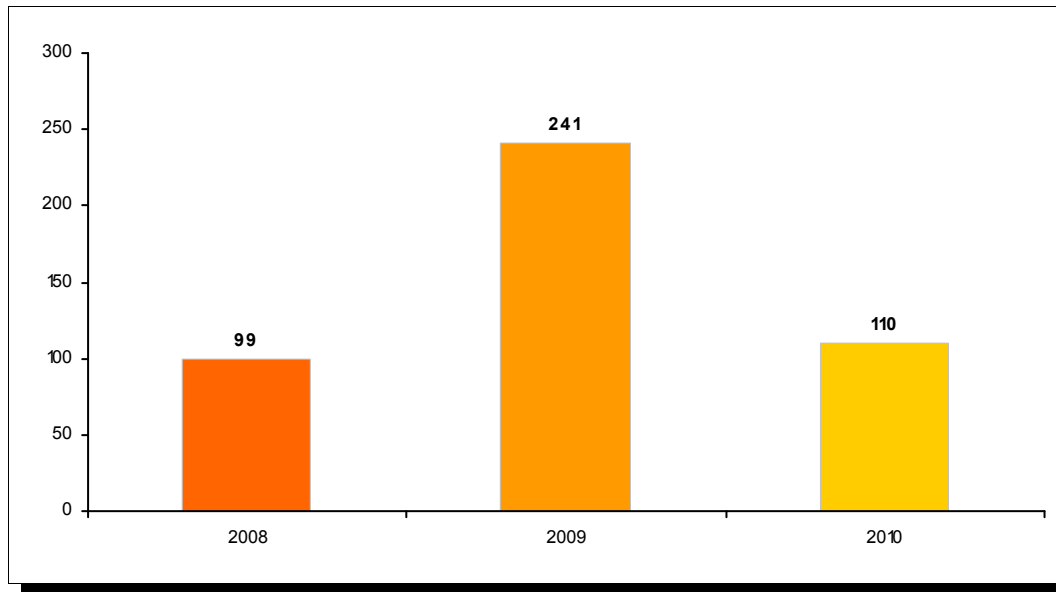
Raggruppamento per anno**TOTALE REGIONALE****N. op.  
accolte**  
450**Investimento  
ammesso**  
71.586,67**Contributo  
concesso**  
8.209,87

(Importi in migliaia di €)

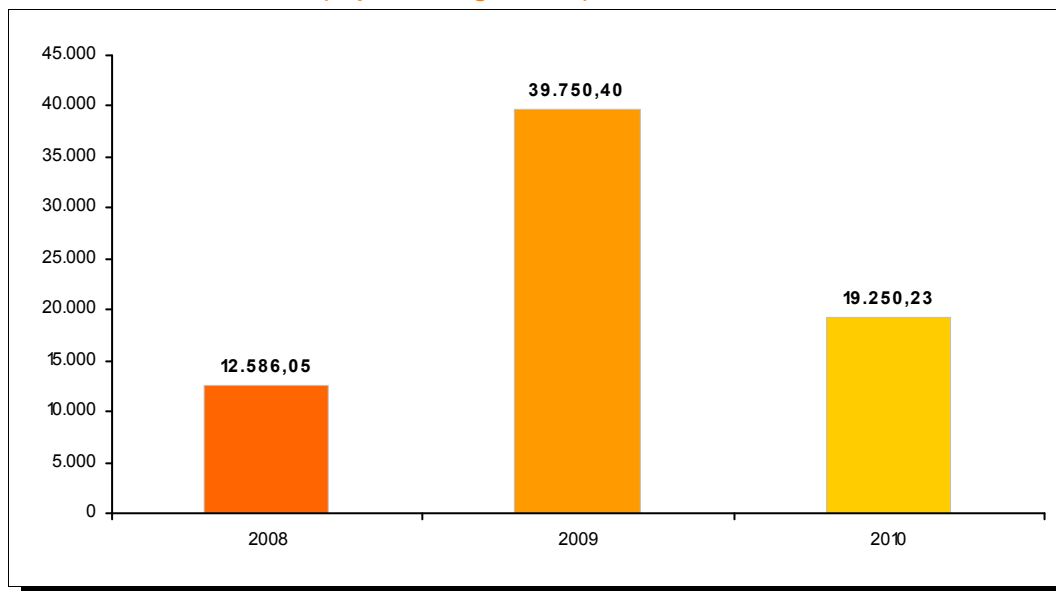
<b>Anno</b>	<b>N. op. accolte</b>	<b>Investimento ammesso</b>	<b>Contributo concesso</b>
2008	99	12.586,05	1.968,02
2009	241	39.750,40	5.010,79
2010	110	19.250,23	1.231,06

**SICILIA**  
**Legge 1329/65 (ordinaria e decambializzata)**  
**(riepilogo per anno)**

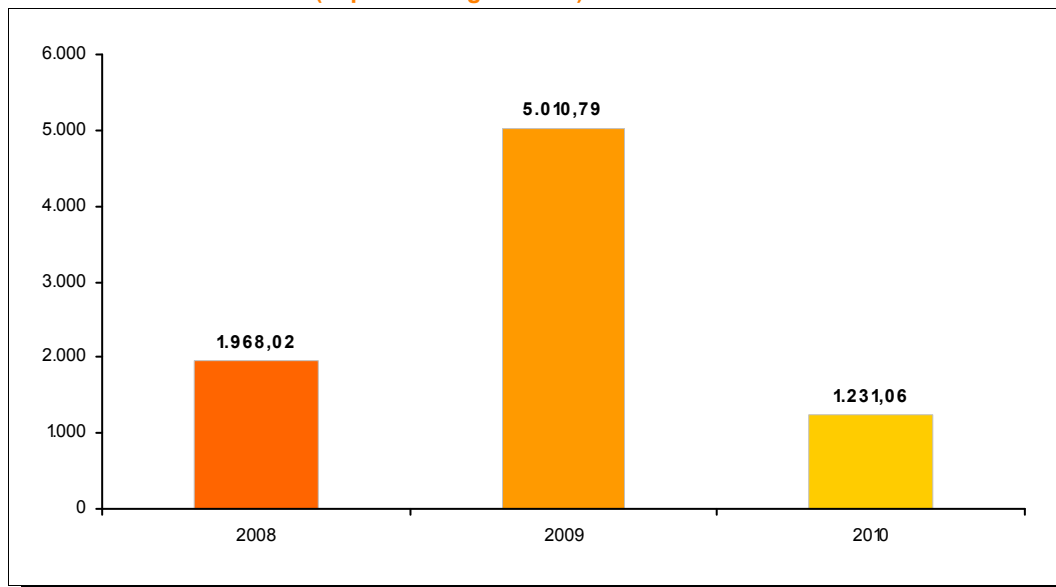
**NUMERO OPERAZIONI ACCOLTE**



**INVESTIMENTO AMMESSO (importi in migliaia di €)**



**CONTRIBUTO CONCESSO (importi in migliaia di €)**

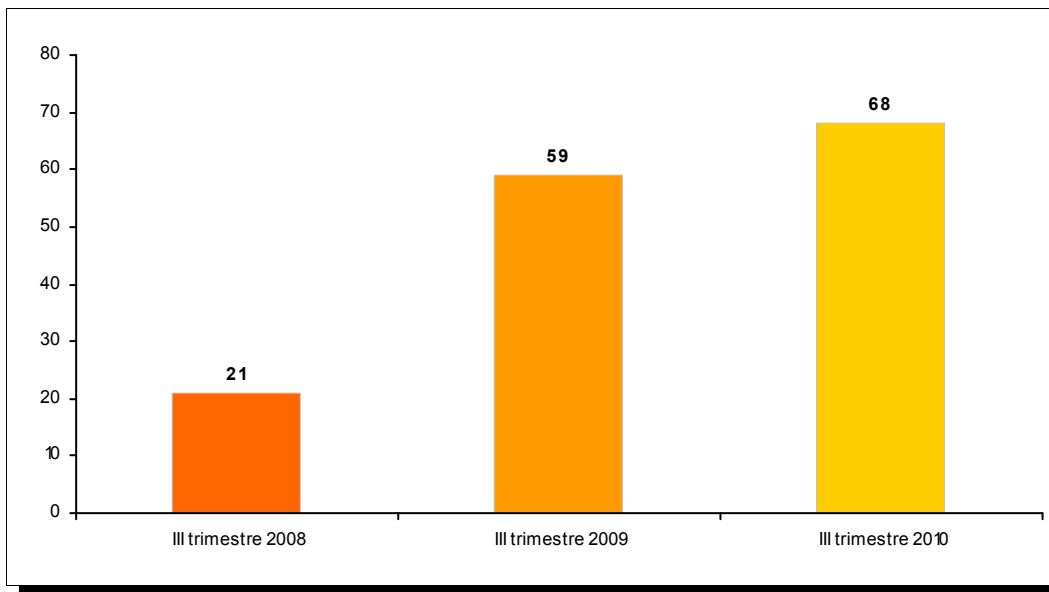


**SICILIA****Legge 1329/65 (ordinaria e decambializzata)***Periodo di riferimento: 2008 - 2010**Raggruppamento per trimestre*

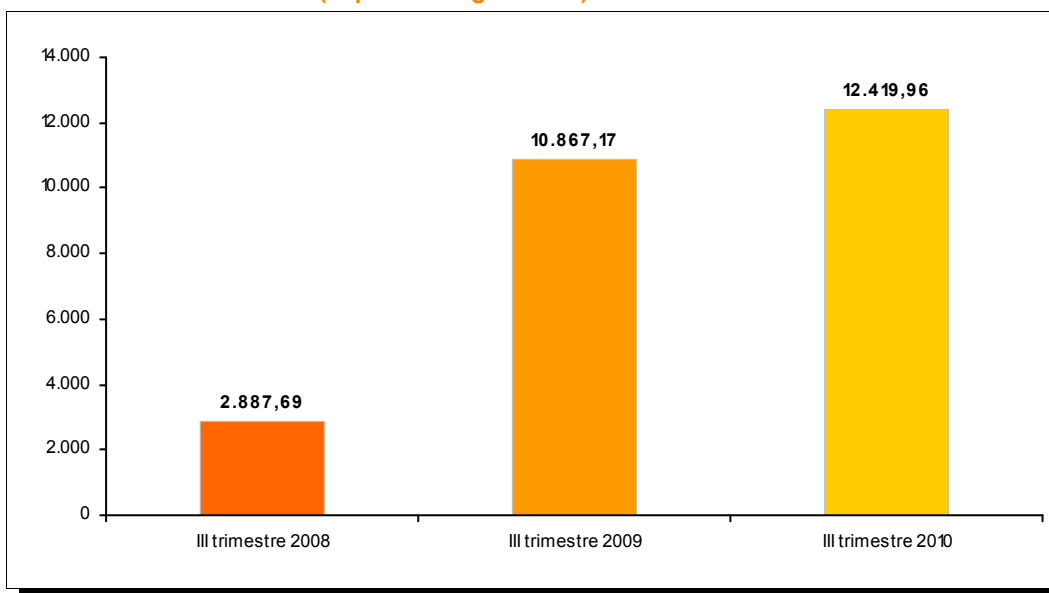
<b>Anno</b>	<b>N. op. accolte</b>	<b>Investimento ammesso</b>	<b>Contributo concesso</b>
III trimestre 2008	21	2.887,69	425,89
III trimestre 2009	59	10.867,17	1.088,62
III trimestre 2010	68	12.419,96	748,07

**SICILIA**  
**Legge 1329/65 (ordinaria e decambializzata)**  
**(riepilogo per trimestre)**

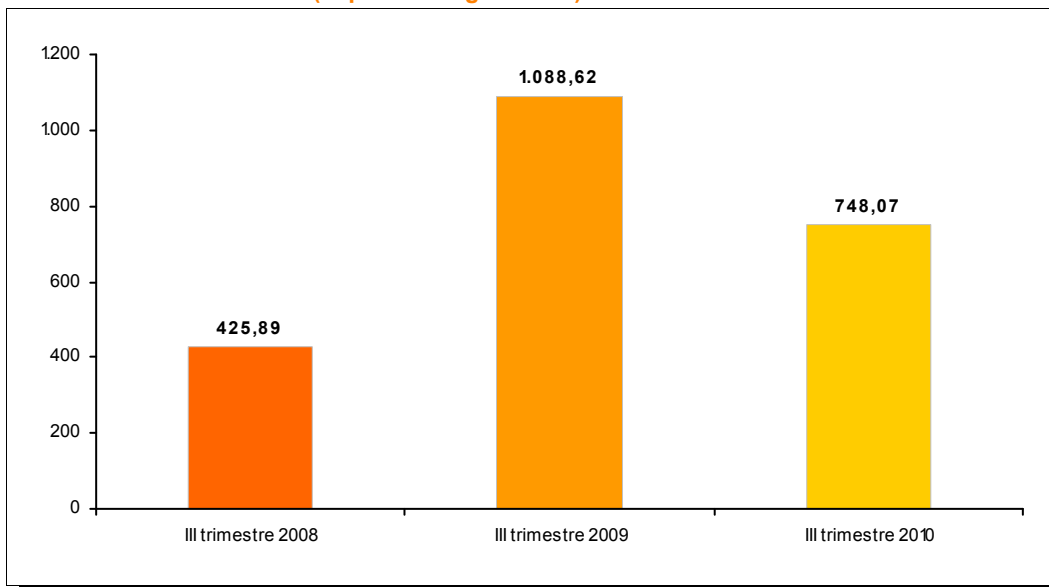
**NUMERO OPERAZIONI ACCOLTE**



**INVESTIMENTO AMMESSO (importi in migliaia di €)**



**CONTRIBUTO CONCESSO (importi in migliaia di €)**



**SICILIA**
**Legge 1329/65**

Periodo di riferimento: III trimestre 2010

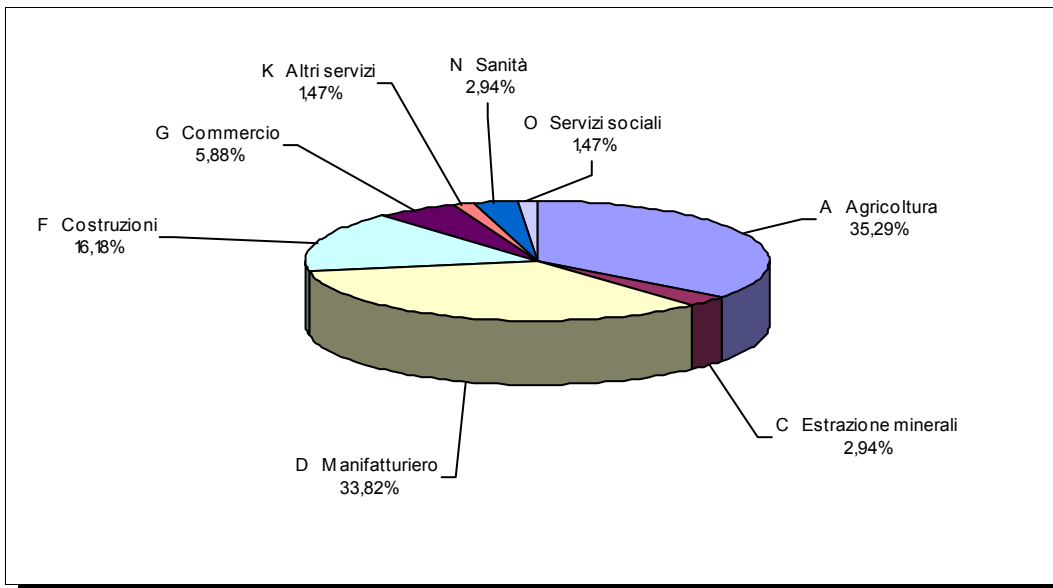
Raggruppamento per settore merceologico di attività
**TOTALE REGIONALE**
**N. Op**
**68**
**Investimento**
**12.419,96**
**Contributo**
**748,07**

(Importi in migliaia di €)

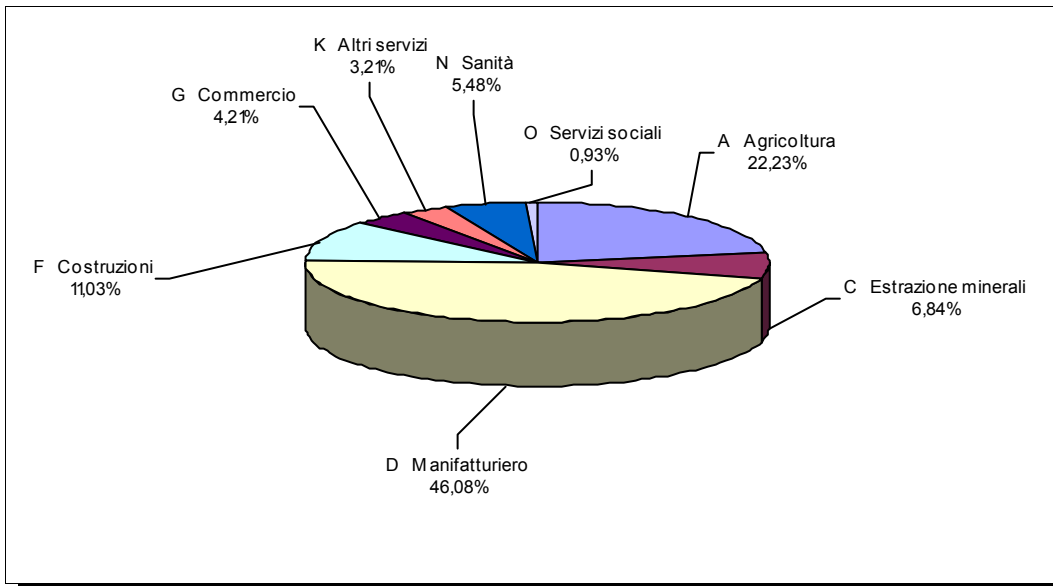
<b>Settore di attività</b>	<b>Dim</b>	<b>N. Op</b>	<b>% sul tot</b>	<b>Investimento</b>	<b>% sul tot</b>	<b>Contributo</b>	<b>% sul tot</b>
A Agricoltura		<b>24</b>	<b>35,29%</b>	<b>2.760,88</b>	<b>22,23%</b>	<b>171,90</b>	<b>22,98%</b>
	P	24	100,00%	2.760,88	100,00%	171,90	100,00%
C Estrazione minerali		<b>2</b>	<b>2,94%</b>	<b>850,00</b>	<b>6,84%</b>	<b>52,92</b>	<b>7,07%</b>
	M	1	50,00%	500,00	58,82%	31,13	58,82%
	P	1	50,00%	350,00	41,18%	21,79	41,18%
D Manifatturiero		<b>23</b>	<b>33,82%</b>	<b>5.723,00</b>	<b>46,08%</b>	<b>315,70</b>	<b>42,20%</b>
	M	4	17,39%	704,00	12,30%	43,83	13,88%
	P	19	82,61%	5.019,00	87,70%	271,88	86,12%
F Costruzioni		<b>11</b>	<b>16,18%</b>	<b>1.370,00</b>	<b>11,03%</b>	<b>87,75</b>	<b>11,73%</b>
	M	2	18,18%	350,00	25,55%	21,79	24,83%
	P	9	81,82%	1.020,00	74,45%	65,97	75,17%
G Commercio		<b>4</b>	<b>5,88%</b>	<b>523,00</b>	<b>4,21%</b>	<b>45,52</b>	<b>6,09%</b>
	P	4	100,00%	523,00	100,00%	45,52	100,00%
K Altri servizi		<b>1</b>	<b>1,47%</b>	<b>398,09</b>	<b>3,21%</b>	<b>24,78</b>	<b>3,31%</b>
	P	1	100,00%	398,09	100,00%	24,78	100,00%
N Sanità		<b>2</b>	<b>2,94%</b>	<b>680,00</b>	<b>5,48%</b>	<b>42,33</b>	<b>5,66%</b>
	M	1	50,00%	320,00	47,06%	19,92	47,06%
	P	1	50,00%	360,00	52,94%	22,41	52,94%
O Servizi sociali		<b>1</b>	<b>1,47%</b>	<b>115,00</b>	<b>0,93%</b>	<b>7,16</b>	<b>0,96%</b>
	P	1	100,00%	115,00	100,00%	7,16	100,00%

**SICILIA**  
**Legge 1329/65**  
**Periodo di riferimento: III trimestre 2010**  
**(raggruppamento per settore merceologico di attività)**

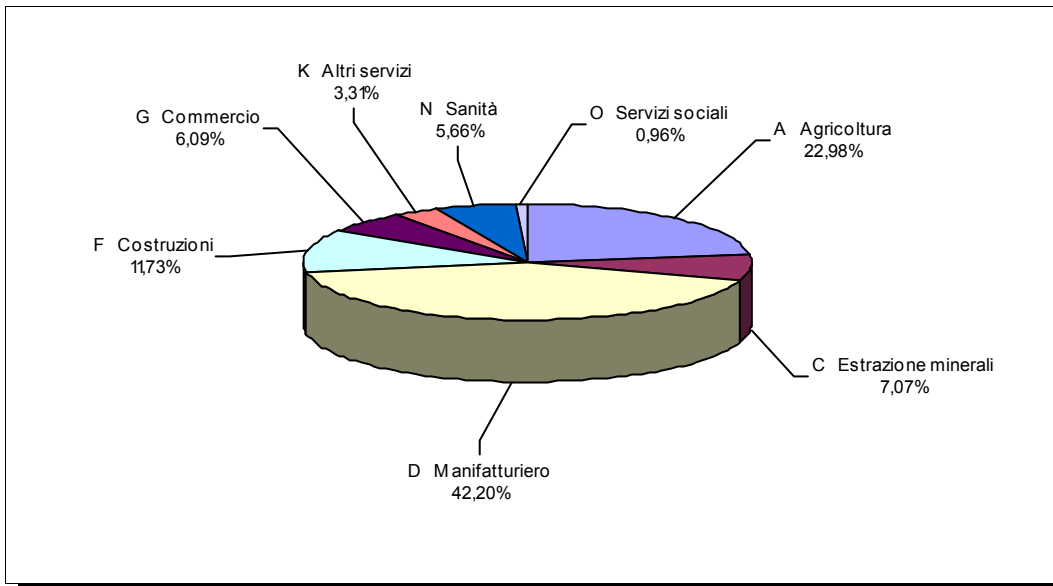
**NUMERO OPERAZIONI ACCOLTE**



**INVESTIMENTO AMMESSO**



**CONTRIBUTO CONCESSO**



**SICILIA**

**Legge 1329/65**

Periodo di riferimento: III trimestre 2009

Raggruppamento per settore merceologico di attività

**TOTALE REGIONALE**

**N. Op**

**59**

**Investimento**

**10.867,17**

**Contributo**

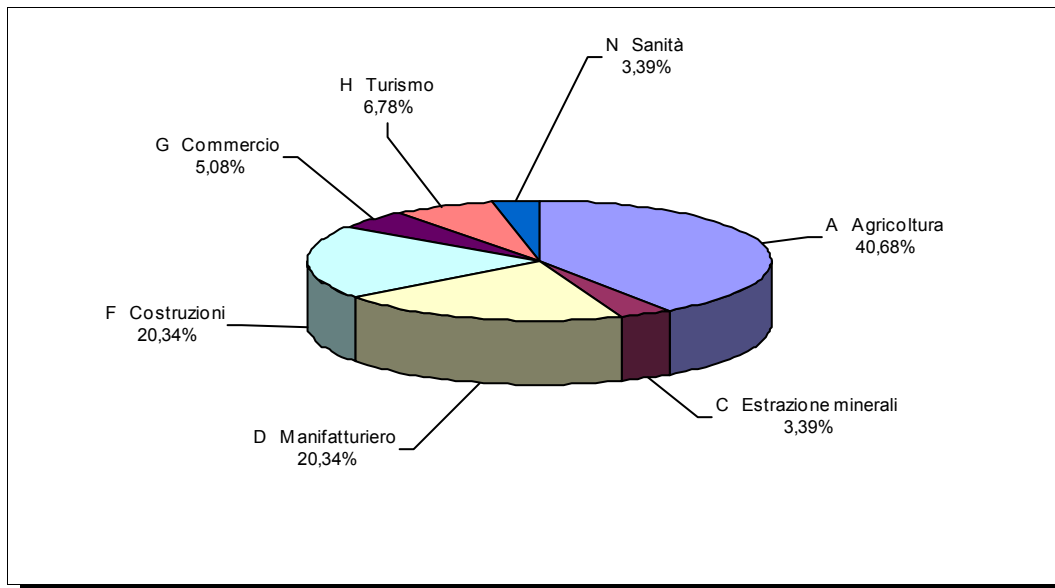
**1.088,62**

(Importi in migliaia di €)

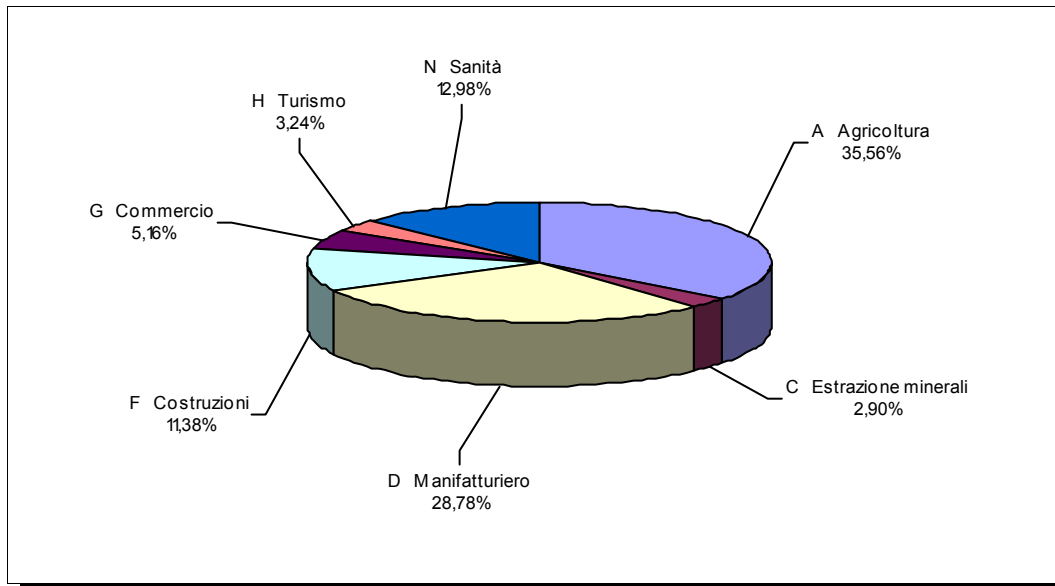
<b>Settore di attività</b>	<b>Dim</b>	<b>N. Op</b>	<b>% sul tot</b>	<b>Investimento</b>	<b>% sul tot</b>	<b>Contributo</b>	<b>% sul tot</b>
A Agricoltura		<b>24</b>	<b>40,68%</b>	<b>3.864,27</b>	<b>35,56%</b>	<b>361,60</b>	<b>33,22%</b>
	P	24	100,00%	3.864,27	100,00%	361,60	100,00%
C Estrazione minerali		<b>2</b>	<b>3,39%</b>	<b>315,00</b>	<b>2,90%</b>	<b>28,32</b>	<b>2,60%</b>
	P	2	100,00%	315,00	100,00%	28,32	100,00%
D Manifatturiero		<b>12</b>	<b>20,34%</b>	<b>3.128,10</b>	<b>28,78%</b>	<b>331,47</b>	<b>30,45%</b>
	M	6	50,00%	2.020,68	64,60%	201,33	60,74%
	P	6	50,00%	1.107,42	35,40%	130,15	39,26%
F Costruzioni		<b>12</b>	<b>20,34%</b>	<b>1.237,00</b>	<b>11,38%</b>	<b>138,55</b>	<b>12,73%</b>
	P	12	100,00%	1.237,00	100,00%	138,55	100,00%
G Commercio		<b>3</b>	<b>5,08%</b>	<b>560,75</b>	<b>5,16%</b>	<b>59,53</b>	<b>5,47%</b>
	P	3	100,00%	560,75	100,00%	59,53	100,00%
H Turismo		<b>4</b>	<b>6,78%</b>	<b>351,86</b>	<b>3,24%</b>	<b>37,56</b>	<b>3,45%</b>
	P	4	100,00%	351,86	100,00%	37,56	100,00%
N Sanità		<b>2</b>	<b>3,39%</b>	<b>1.410,20</b>	<b>12,98%</b>	<b>131,57</b>	<b>12,09%</b>
	P	2	100,00%	1.410,20	100,00%	131,57	100,00%

**SICILIA**  
**Legge 1329/65**  
**Periodo di riferimento: III trimestre 2009**  
**(raggruppamento per settore merceologico di attività)**

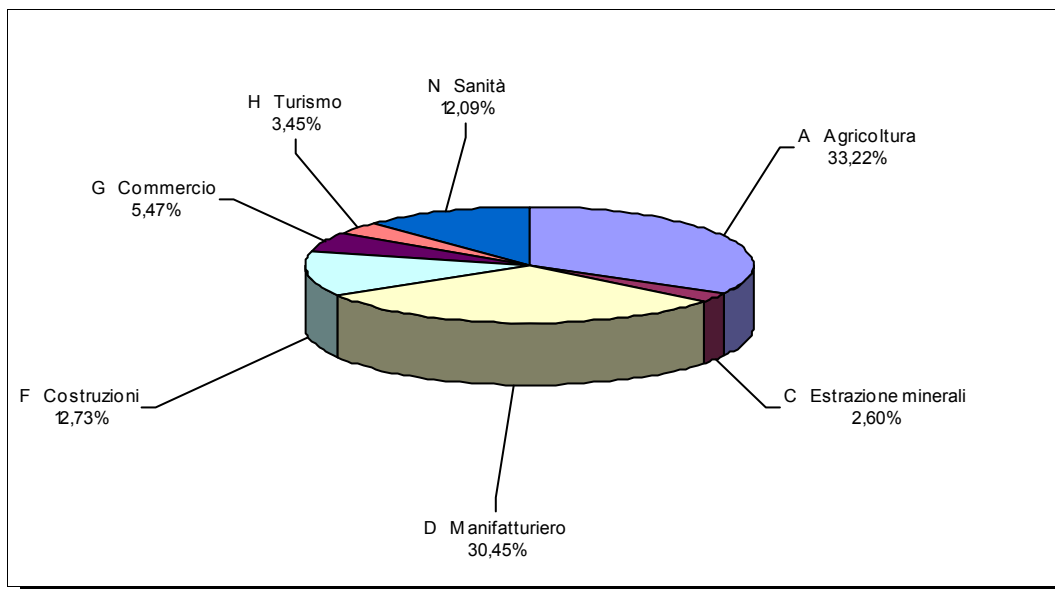
**NUMERO OPERAZIONI ACCOLTE**



**INVESTIMENTO AMMESSO**



**CONTRIBUTO CONCESSO**



**SICILIA****Legge 1329/65**

Periodo di riferimento: III trimestre 2008

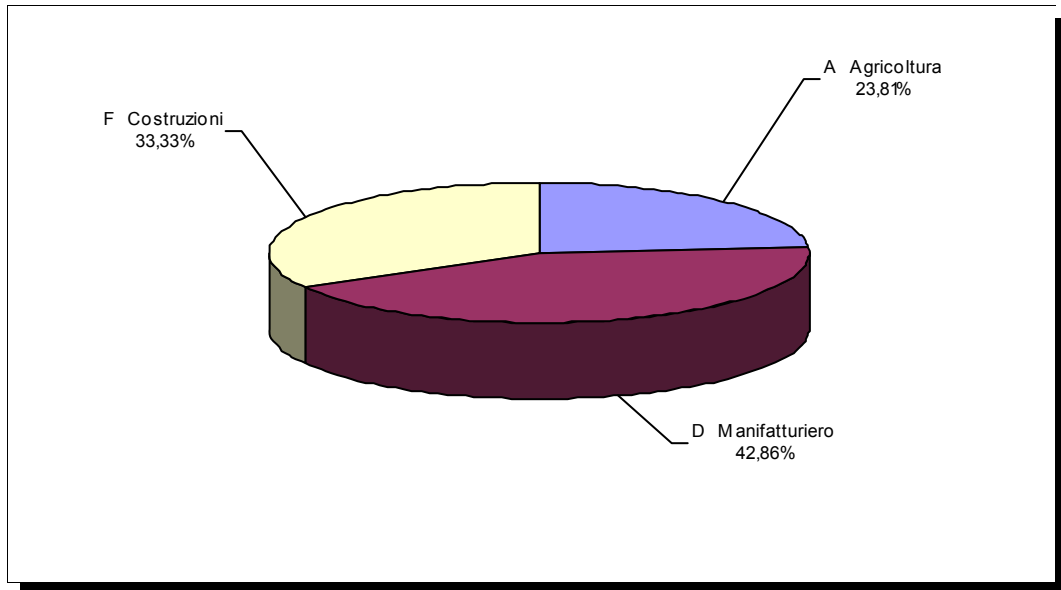
Raggruppamento per settore merceologico di attività**TOTALE REGIONALE****N. Op****21****Investimento****2.887,69****Contributo****425,89**

(Importi in migliaia di €)

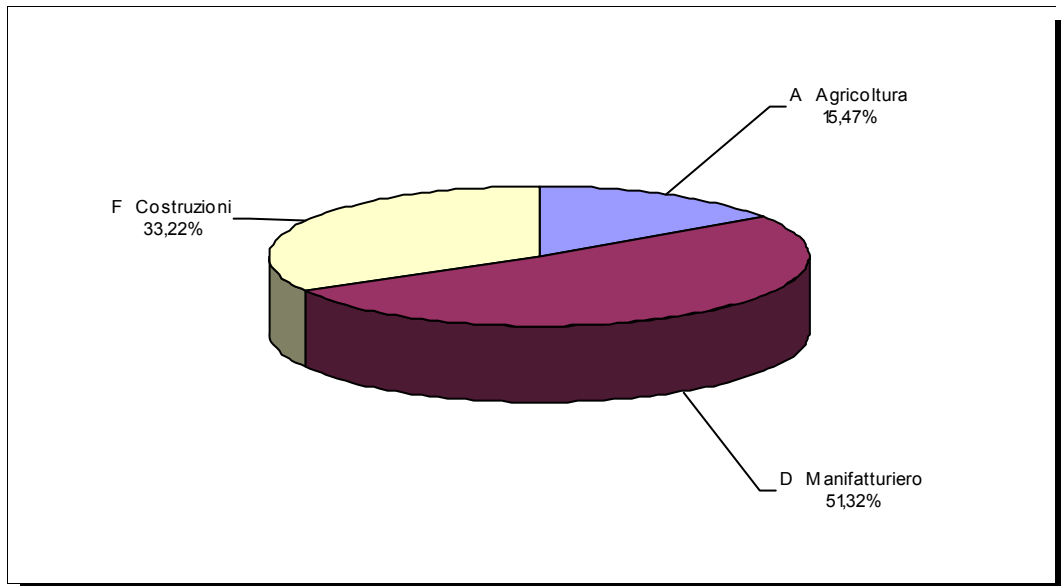
<b>Settore di attività</b>	<b>Dim</b>	<b>N. Op</b>	<b>% sul tot</b>	<b>Investimento</b>	<b>% sul tot</b>	<b>Contributo</b>	<b>% sul tot</b>
A Agricoltura		<b>5</b>	<b>23,81%</b>	<b>446,62</b>	<b>15,47%</b>	<b>65,41</b>	<b>15,36%</b>
	P	5	100,00%	446,62	100,00%	65,41	100,00%
D Manifatturiero		<b>9</b>	<b>42,86%</b>	<b>1.481,86</b>	<b>51,32%</b>	<b>219,32</b>	<b>51,50%</b>
	M	1	11,11%	163,31	11,02%	23,93	10,91%
	P	8	88,89%	1.318,55	88,98%	195,39	89,09%
F Costruzioni		<b>7</b>	<b>33,33%</b>	<b>959,20</b>	<b>33,22%</b>	<b>141,16</b>	<b>33,14%</b>
	P	7	100,00%	959,20	100,00%	141,16	100,00%

SICILIA  
Legge 1329/65  
Periodo di riferimento: III trimestre 2008  
(raggruppamento per settore merceologico di attività)

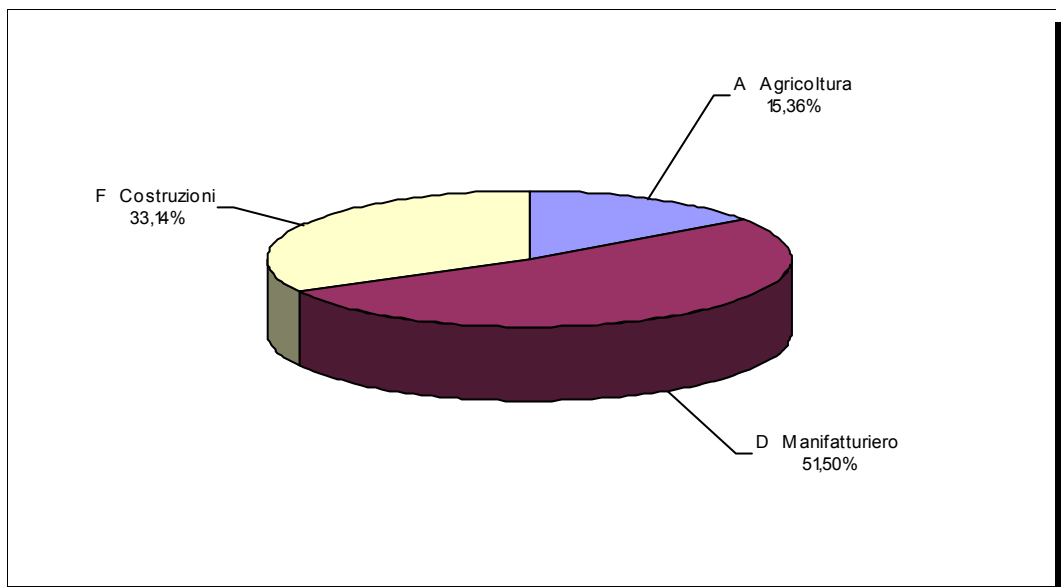
NUMERO OPERAZIONI ACCOLTE



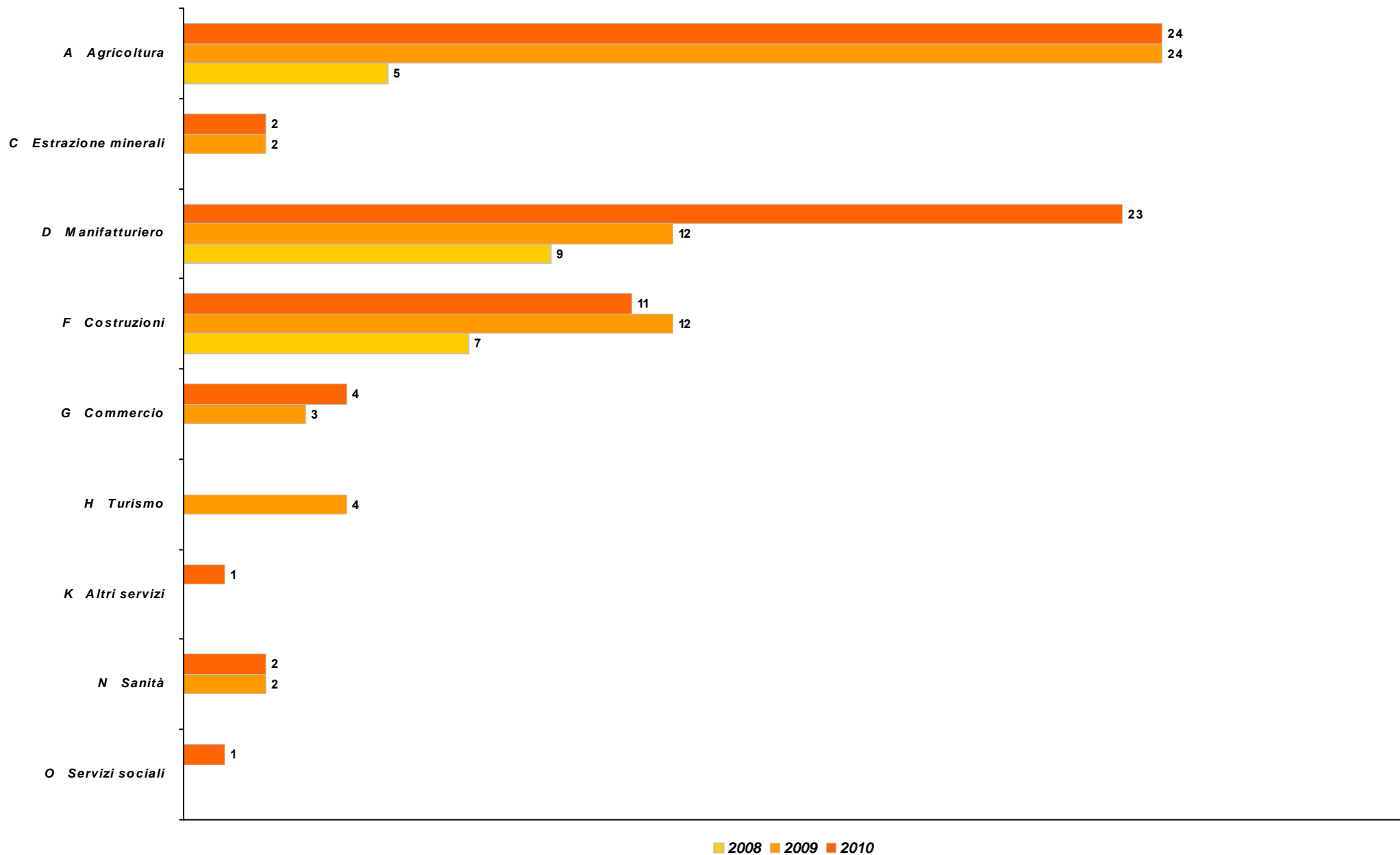
INVESTIMENTO AMMESSO



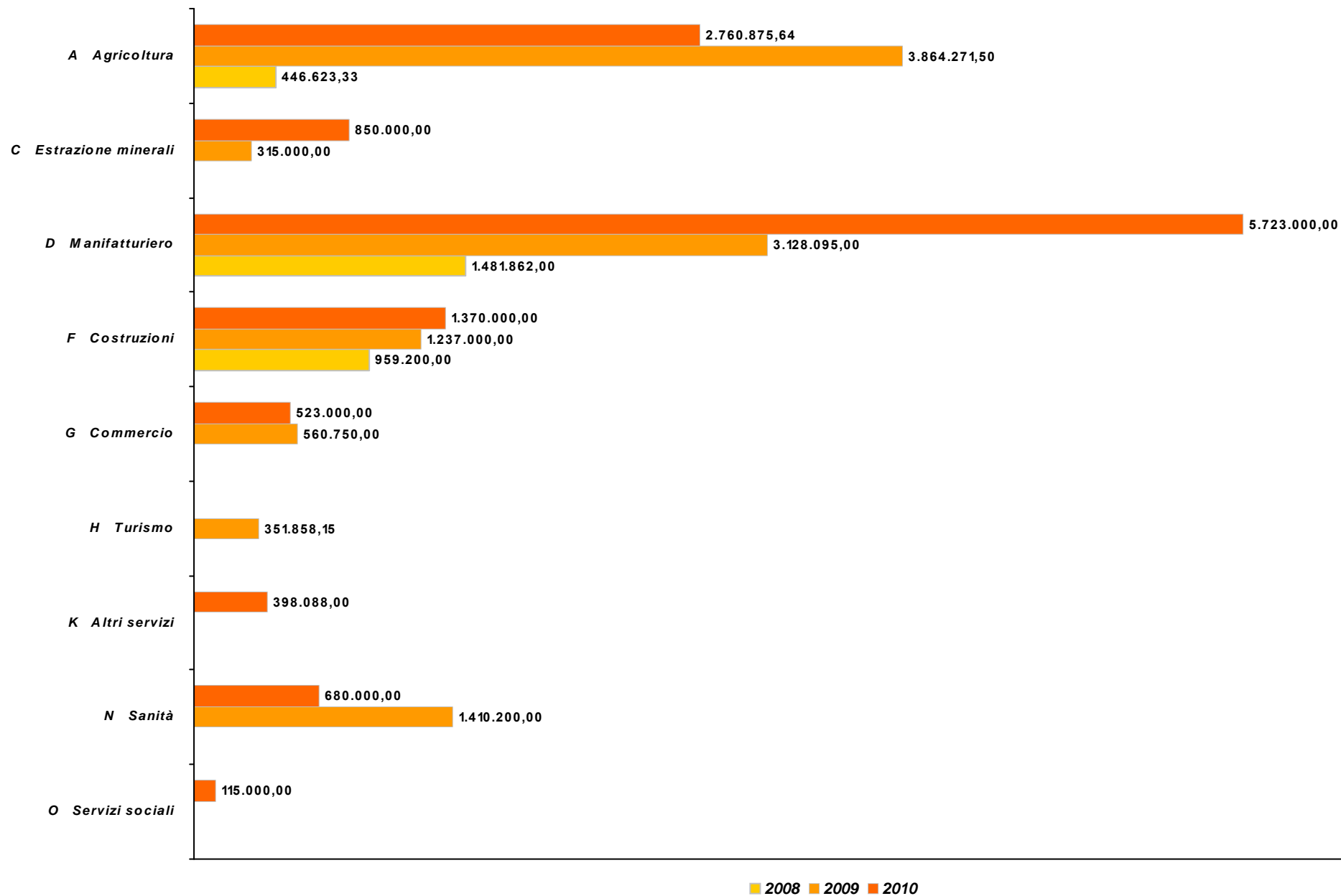
CONTRIBUTO CONCESSO



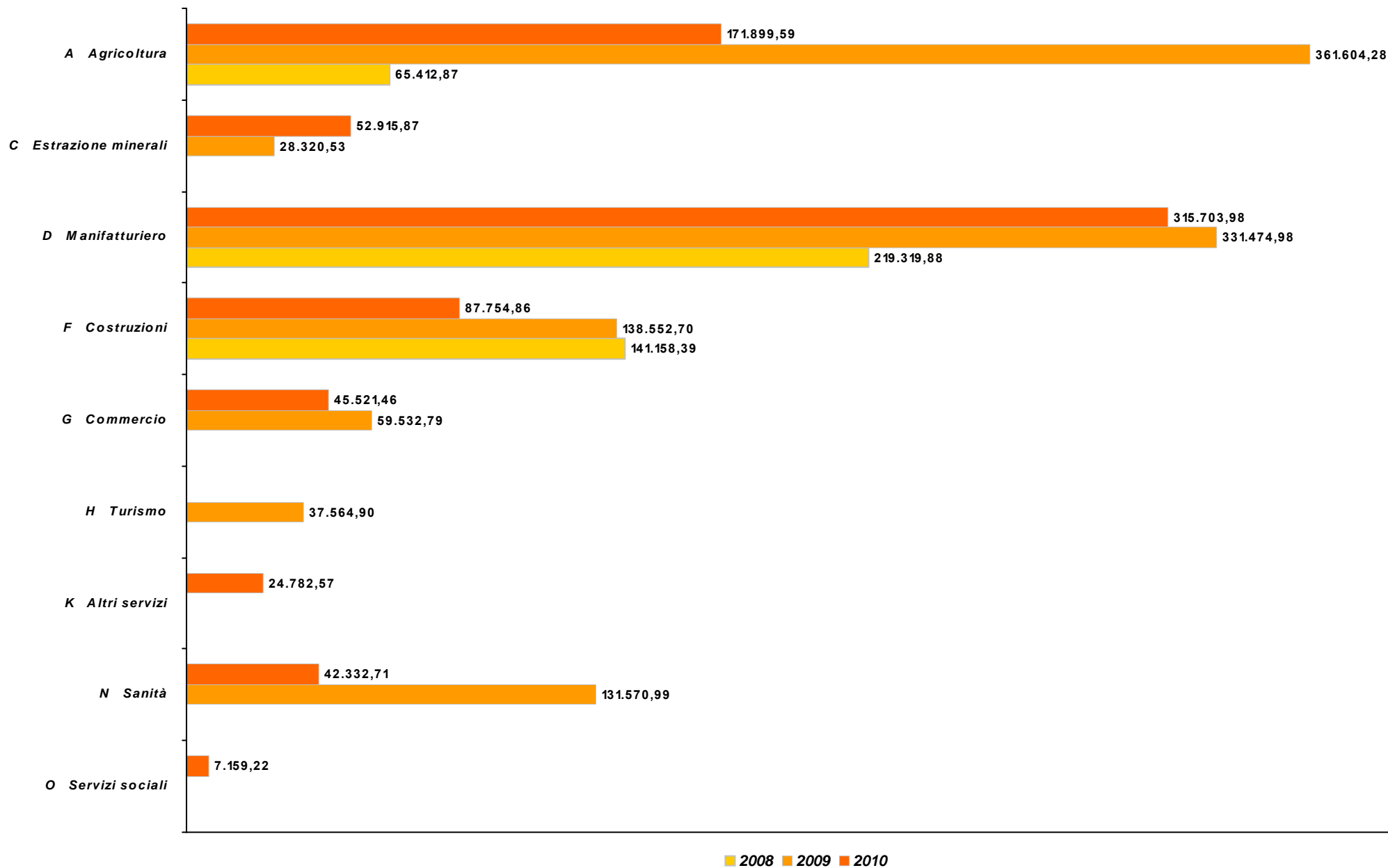
**SICILIA**  
**Legge 1329/65**  
**Numero domande per settore merceologico di attività**  
**Andamento III trimestre 2008/2010**



**SICILIA**  
**Legge 1329/65**  
**Investimento per settore merceologico di attività**  
**Andamento III trimestre 2008/2010**



**SICILIA**  
**Legge 1329/65**  
**Contributo per settore merceologico di attività**  
**Andamento III trimestre 2008/2010**



**SICILIA**  
**Legge 1329/65**

Periodo di riferimento: III trimestre 2010

Raggruppamento per provincia

**TOTALE REGIONALE**

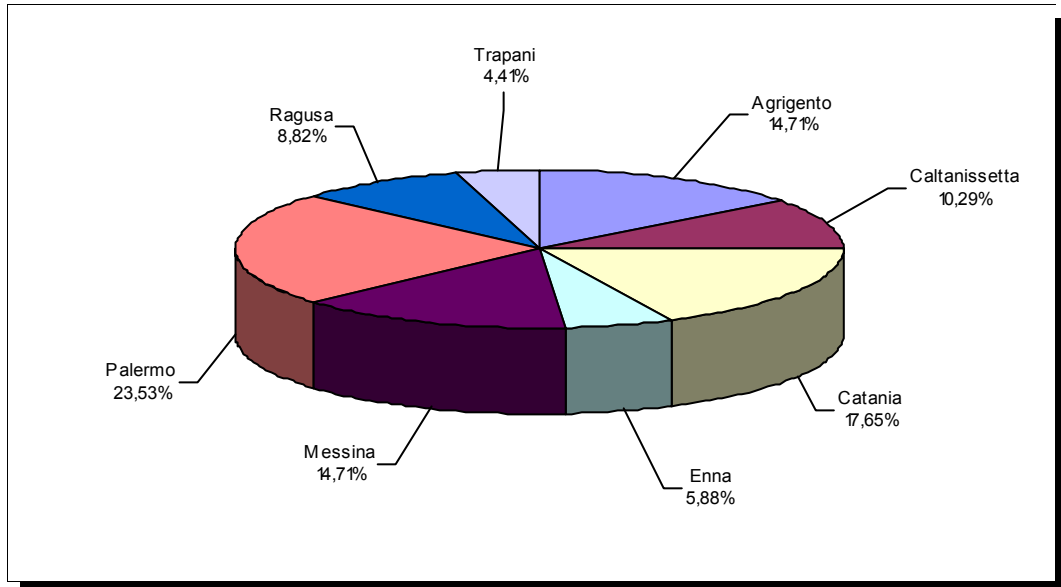
<b>N. Op</b>	<b>Investimento</b>	<b>Contributo</b>
<b>68</b>	<b>12.419,96</b>	<b>748,07</b>

(Importi in migliaia di €)

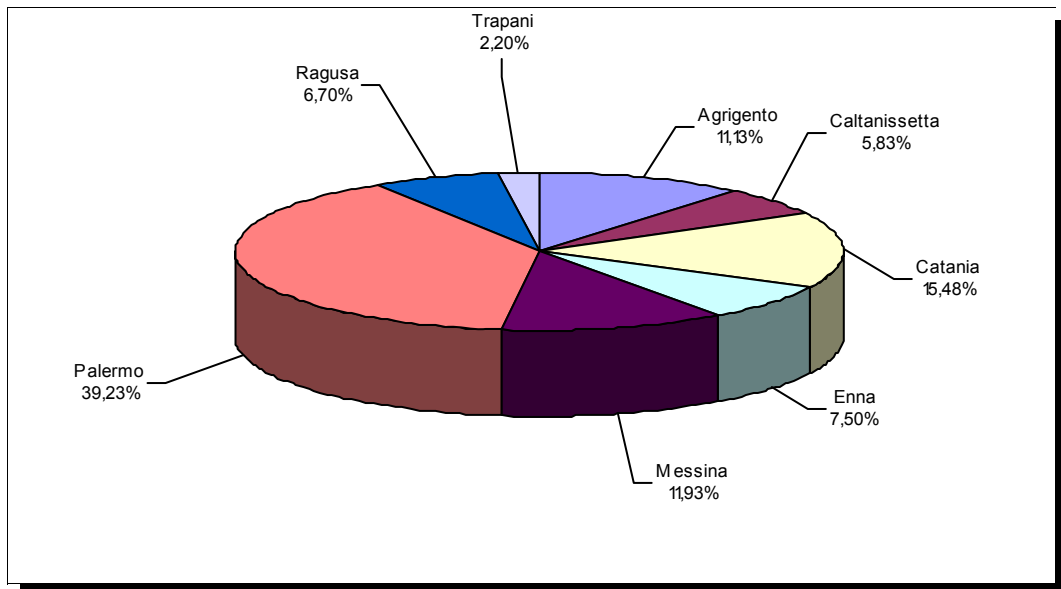
<b>Provincia</b>	<b>N. Op</b>	<b>% sul tot</b>	<b>Investimento</b>	<b>% sul tot</b>	<b>Contributo</b>	<b>% sul tot</b>
Agrigento	10	14,71%	1.382,39	11,13%	86,61	11,58%
Caltanissetta	7	10,29%	724,33	5,83%	45,10	6,03%
Catania	12	17,65%	1.922,09	15,48%	132,51	17,71%
Enna	4	5,88%	932,00	7,50%	58,02	7,76%
Messina	10	14,71%	1.481,50	11,93%	97,37	13,02%
Palermo	16	23,53%	4.872,50	39,23%	259,65	34,71%
Ragusa	6	8,82%	831,66	6,70%	51,77	6,92%
Trapani	3	4,41%	273,50	2,20%	17,03	2,28%

**SICILIA**  
**Legge 1329/65**  
**Periodo di riferimento: III trimestre 2010**  
**(raggruppamento per provincia)**

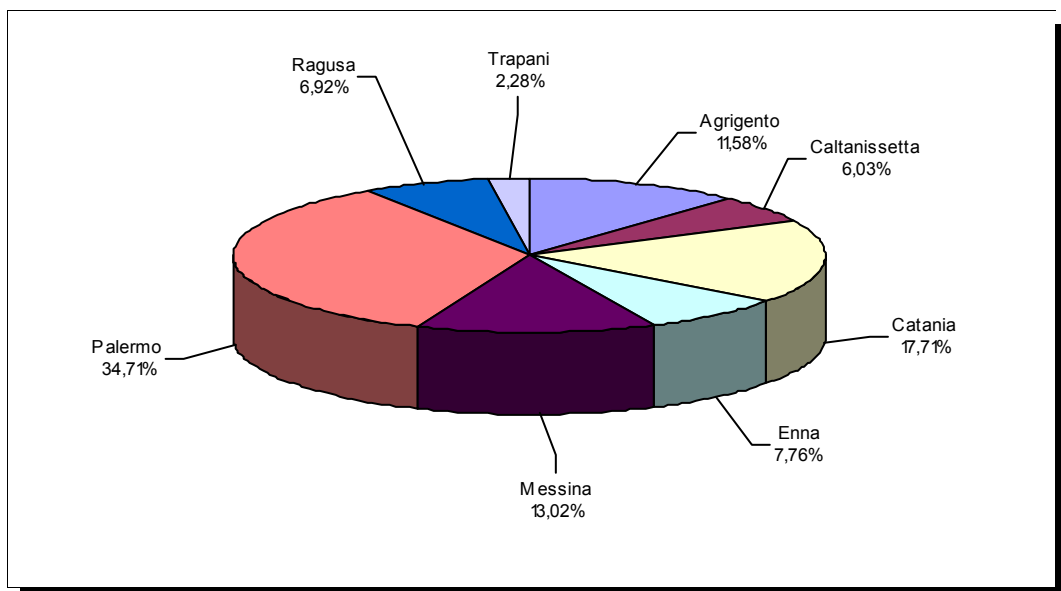
**NUMERO OPERAZIONI ACCOLTE**



**INVESTIMENTO AMMESSO**



**CONTRIBUTO CONCESSO**



**SICILIA**  
**Legge 1329/65**

Periodo di riferimento: III trimestre 2009

Raggruppamento per provincia

**TOTALE REGIONALE**

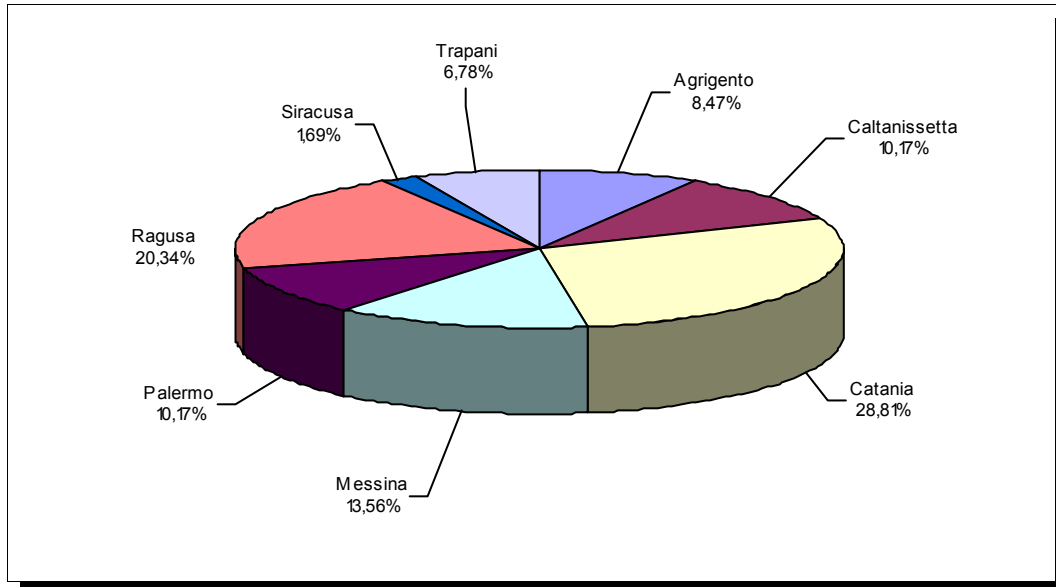
<b>N. Op</b>	<b>Investimento</b>	<b>Contributo</b>
<b>59</b>	<b>10.867,17</b>	<b>1.088,62</b>

(Importi in migliaia di €)

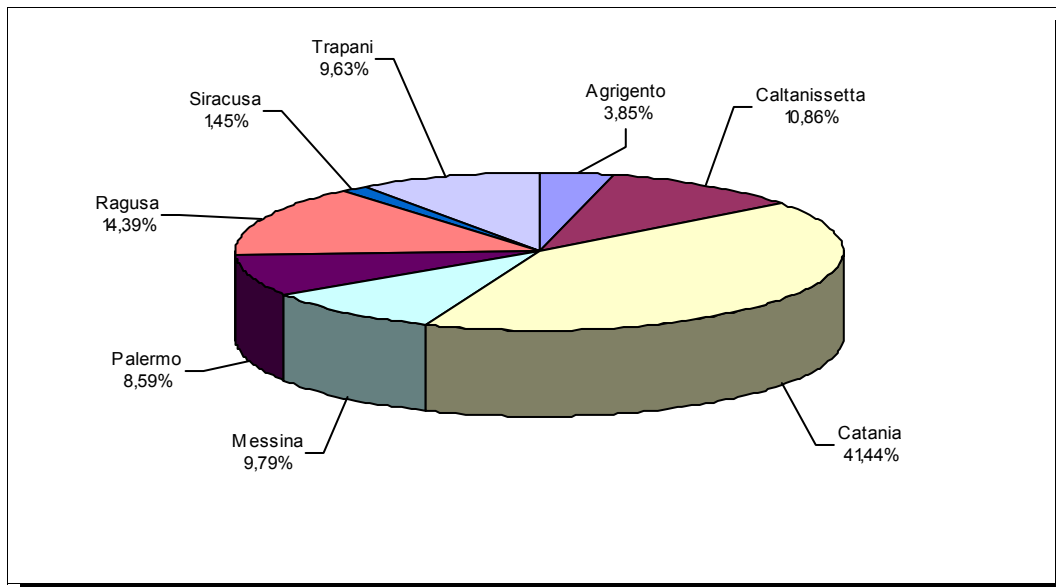
<b>Provincia</b>	<b>N. Op</b>	<b>% sul tot</b>	<b>Investimento</b>	<b>% sul tot</b>	<b>Contributo</b>	<b>% sul tot</b>
Agrigento	5	8,47%	418,77	3,85%	42,18	3,87%
Caltanissetta	6	10,17%	1.180,00	10,86%	119,79	11,00%
Catania	17	28,81%	4.502,95	41,44%	427,74	39,29%
Messina	8	13,56%	1.063,89	9,79%	112,18	10,30%
Palermo	6	10,17%	933,00	8,59%	86,13	7,91%
Ragusa	12	20,34%	1.564,06	14,39%	161,73	14,86%
Siracusa	1	1,69%	157,50	1,45%	14,16	1,30%
Trapani	4	6,78%	1.047,00	9,63%	124,71	11,46%

SICILIA  
Legge 1329/65  
Periodo di riferimento: III trimestre 2009  
(raggruppamento per provincia)

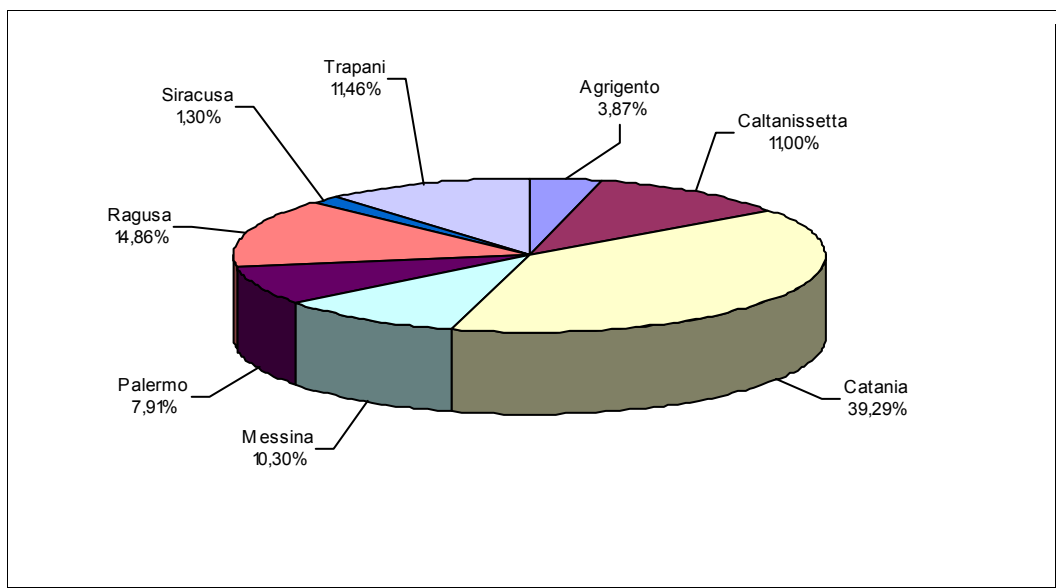
NUMERO OPERAZIONI ACCOLTE



INVESTIMENTO AMMESSO



CONTRIBUTO CONCESSO



**SICILIA**  
**Legge 1329/65**

Periodo di riferimento: III trimestre 2008

Raggruppamento per provincia

**TOTALE REGIONALE**

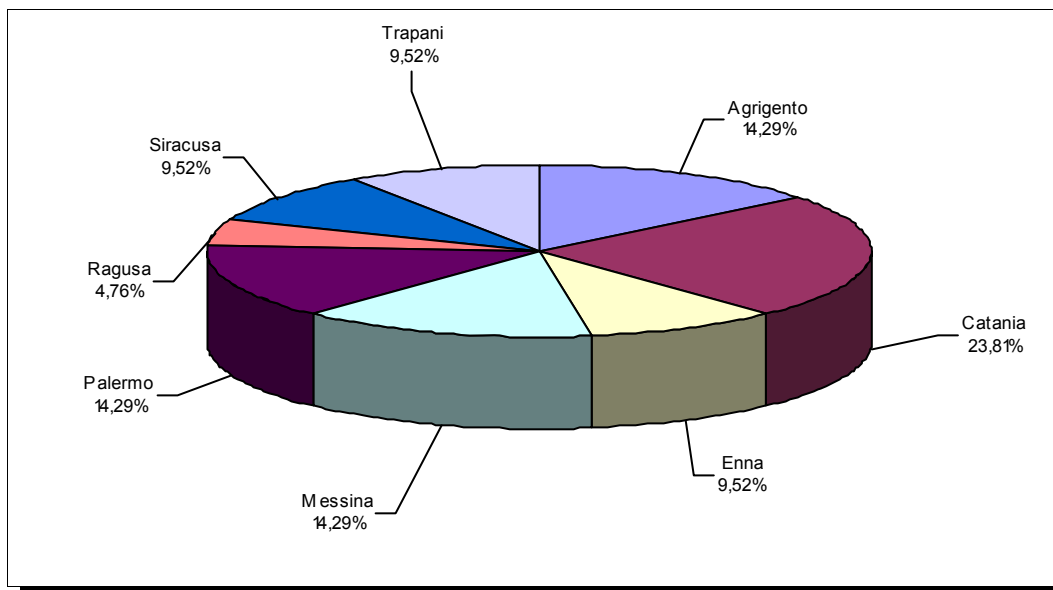
<b>N. Op</b>	<b>Investimento</b>	<b>Contributo</b>
<b>21</b>	<b>2.887,69</b>	<b>425,89</b>

(Importi in migliaia di €)

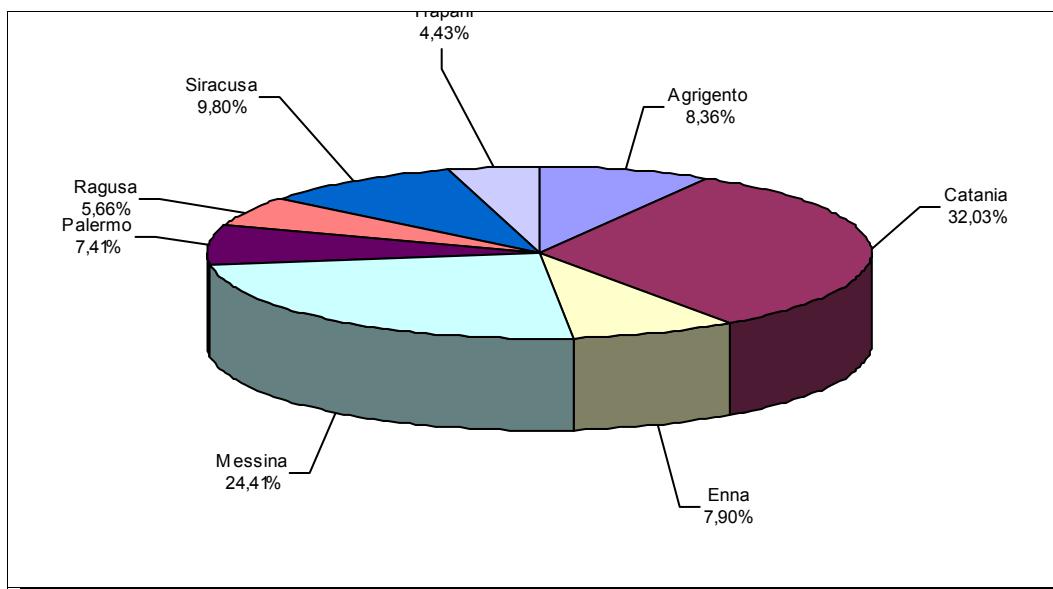
<b>Provincia</b>	<b>N. Op</b>	<b>% sul tot</b>	<b>Investimento</b>	<b>% sul tot</b>	<b>Contributo</b>	<b>% sul tot</b>
Agrigento	3	14,29%	241,33	8,36%	35,36	8,30%
Catania	5	23,81%	924,99	32,03%	137,56	32,30%
Enna	2	9,52%	228,00	7,90%	33,39	7,84%
Messina	3	14,29%	705,00	24,41%	103,27	24,25%
Palermo	3	14,29%	214,05	7,41%	31,35	7,36%
Ragusa	1	4,76%	163,31	5,66%	23,93	5,62%
Siracusa	2	9,52%	283,00	9,80%	41,46	9,73%
Trapani	2	9,52%	128,00	4,43%	19,58	4,60%

**SICILIA**  
**Legge 1329/65**  
**Periodo di riferimento: III trimestre 2008**  
**(raggruppamento per provincia)**

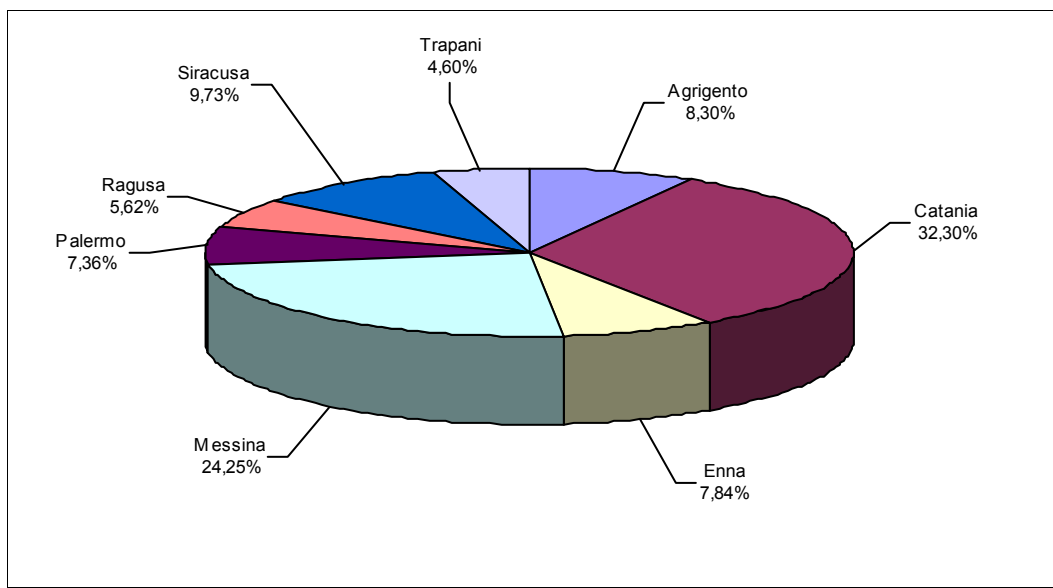
**NUMERO OPERAZIONI ACCOLTE**



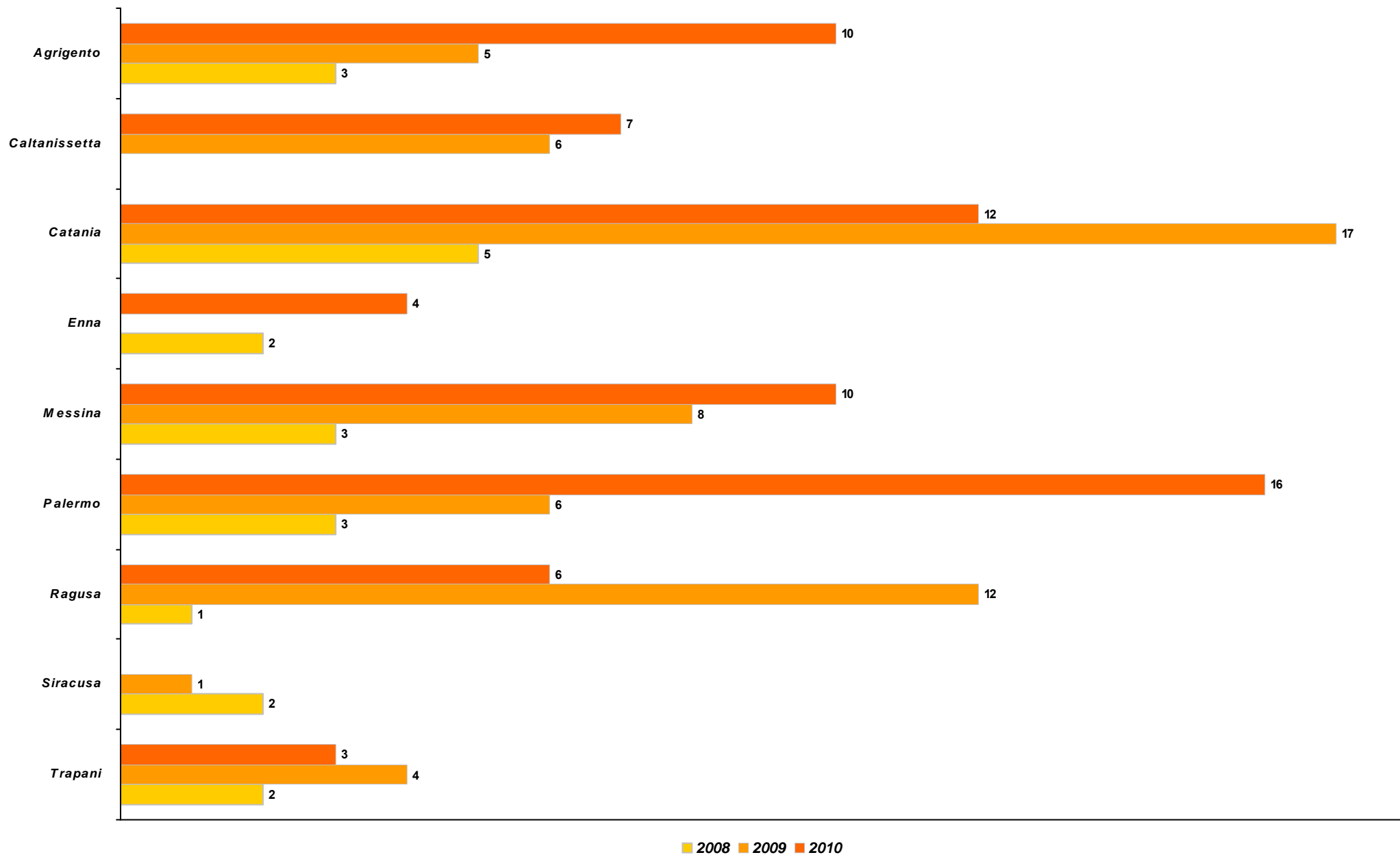
**INVESTIMENTO AMMESSO**



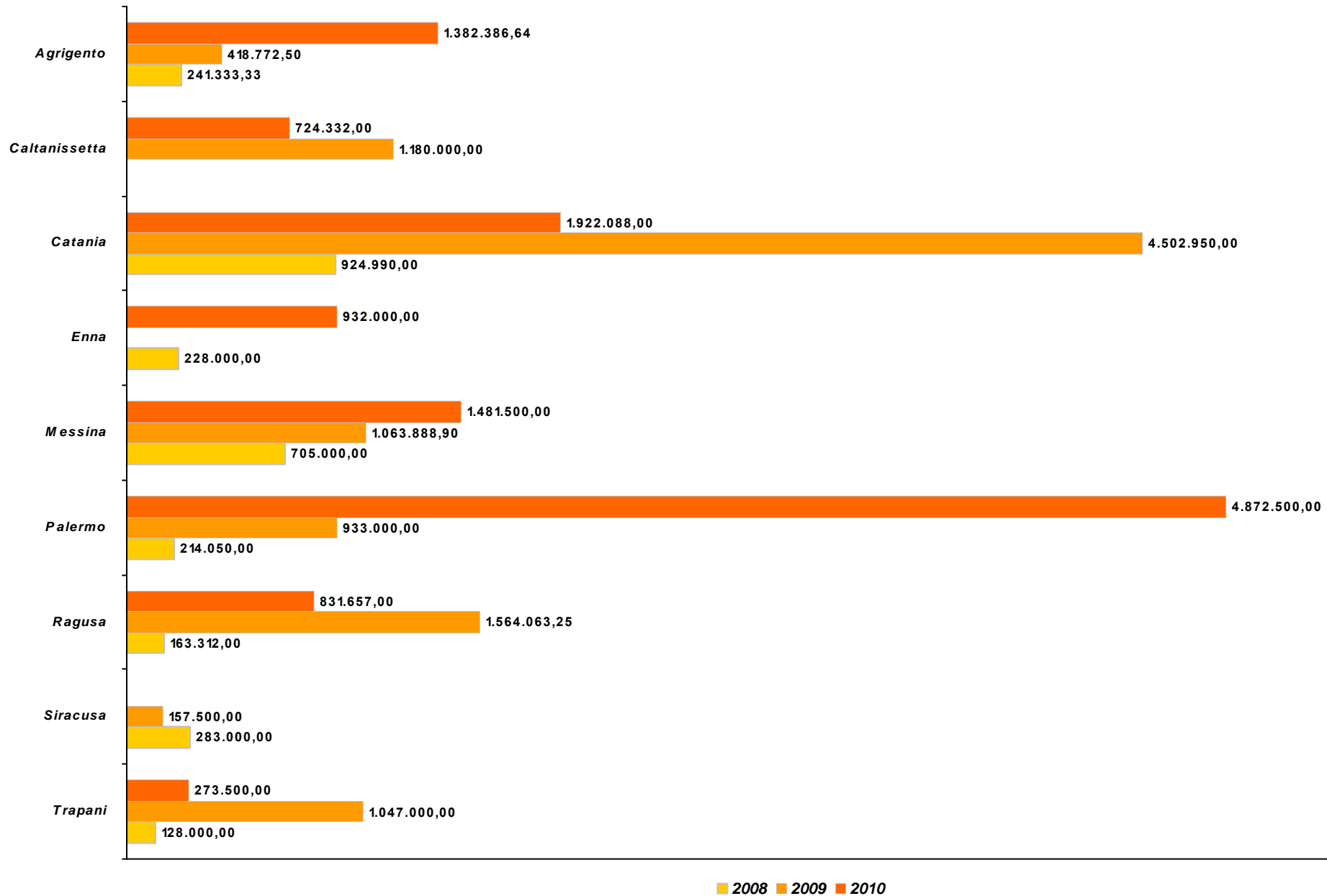
**CONTRIBUTO CONCESSO**



**SICILIA**  
**Legge 1329/65**  
**Numero domande per provincia**  
**Andamento III trimestre 2008/2010**



**SICILIA**  
**Legge 1329/65**  
**Investimento per provincia**  
**Andamento III trimestre 2008/2010**



**SICILIA**  
**Legge 1329/65**  
**Contributo per provincia**  
**Andamento III trimestre 2008/2010**

