

SICILIA

Report operativo

Legge 1329/65, Legge 598/94
2007/2009



A cura di MCC S.p.A.

Regione Sicilia

Il report, riguarda l'operatività degli interventi agevolati tramite le leggi 1329/65 e 598/94 nel triennio 2007-2009.

Le elaborazioni si riferiscono al numero di domande accolte, agli investimenti ammessi, ai contributi concessi confrontati su base annua al fine di evidenziare l'andamento dell'operatività in maniera più puntuale.

Le tre variabili di cui sopra sono aggregate per settore di attività e dimensione e per provincia, come di seguito presentate:

Legge 1329/65

- Riepilogo per anno (2007/2009);
- Dettaglio per settore merceologico di attività e dimensione;
- Andamento annuale per settore merceologico di attività;
- Dettaglio per provincia;
- Andamento annuale per provincia.

Legge 598/94

- Riepilogo per anno (2007/2009);
- Dettaglio per settore merceologico di attività e dimensione;
- Andamento annuale per settore merceologico di attività;
- Dettaglio per provincia;
- Andamento annuale per provincia.

L'obiettivo del report è quello di offrire un'informazione di servizio ai responsabili ed agli operatori dei governi e delle amministrazioni regionali, agli organismi rappresentativi delle imprese e a tutti gli operatori interessati, facendo circolare sistematicamente le informazioni in materia di agevolazioni alle imprese che sono a disposizione di MCC, data la sua funzione di gestore di alcuni tra i più importanti incentivi regionali e nazionali.

SICILIA
Legge 1329/65

Periodo di riferimento: 2007/2009

Raggruppamento per anno

TOTALE REGIONALE

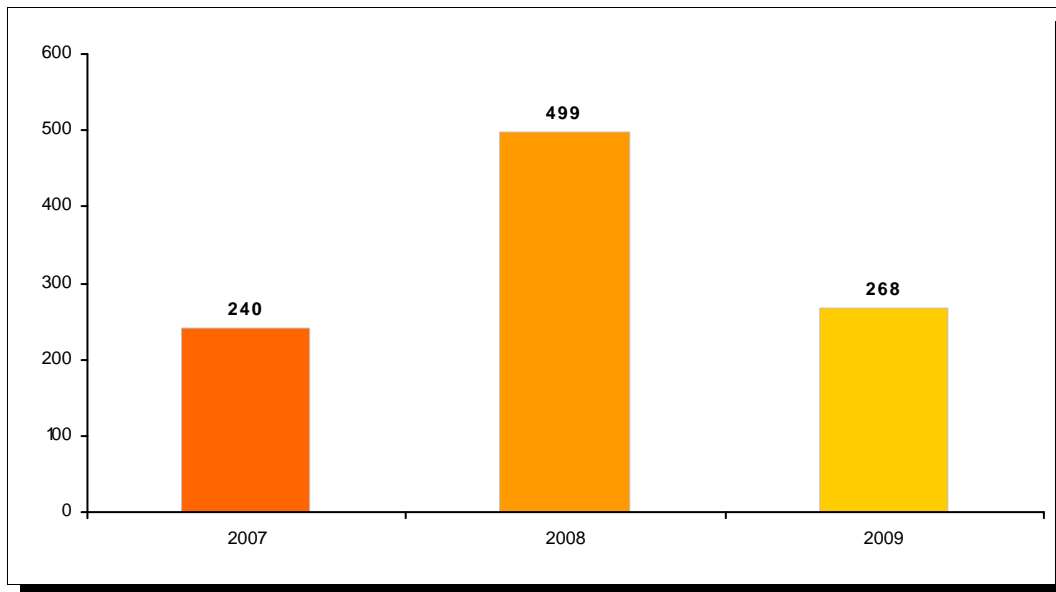
N. Op	Investimento	Contributo
1.007	134.980,89	17.974,22

(Importi in migliaia di €)

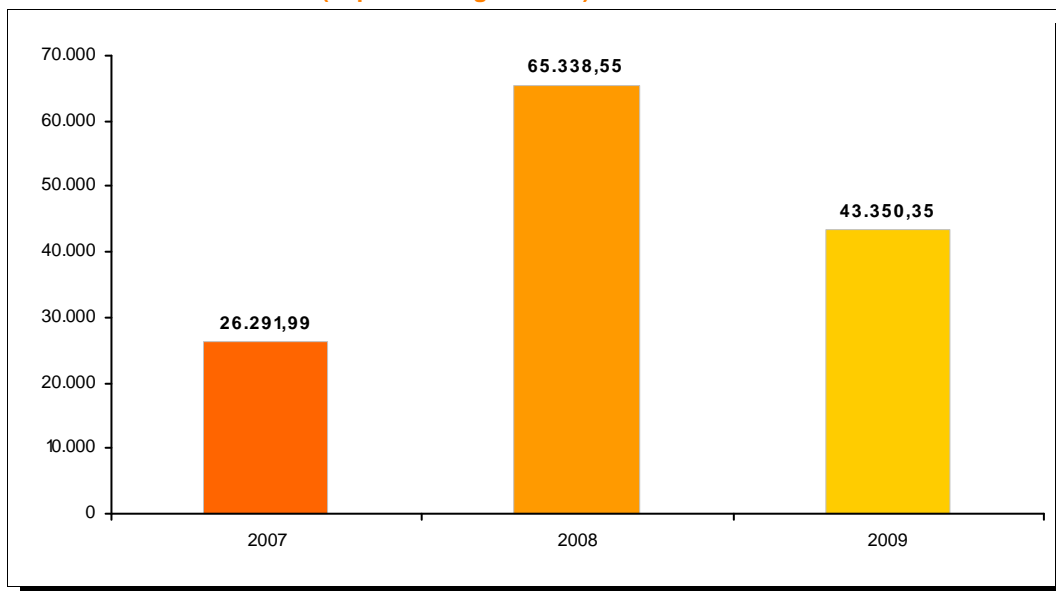
Anno	N. Op	% sul tot	Investimento	% sul tot	Contributo	% sul tot
2007	240	23,83%	26.291,99	19,48%	3.173,70	17,66%
2008	499	49,55%	65.338,55	48,41%	9.196,56	51,17%
2009	268	26,61%	43.350,35	32,12%	5.603,96	31,18%

SICILIA
Legge 1329/65
(riepilogo per anno)

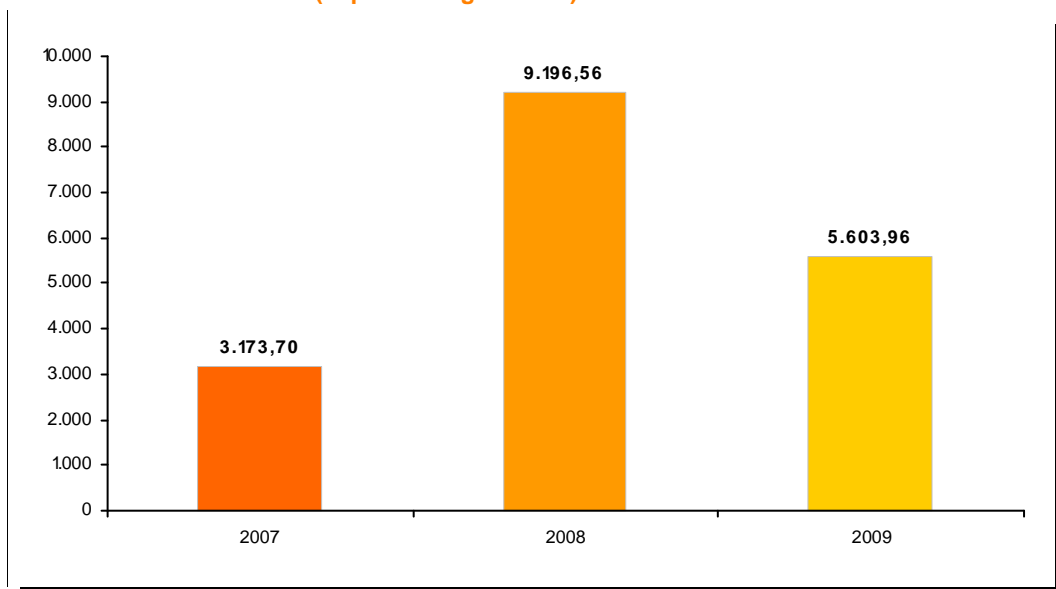
NUMERO OPERAZIONI ACCOLTE



INVESTIMENTO AMMESSO (importi in migliaia di €)



CONTRIBUTO CONCESSO (importi in migliaia di €)



SICILIA

Legge 1329/65

Anno di riferimento: 2009

Raggruppamento per settore merceologico di attività

TOTALE REGIONALE

N. Op

268

Investimento

43.350,35

Contributo

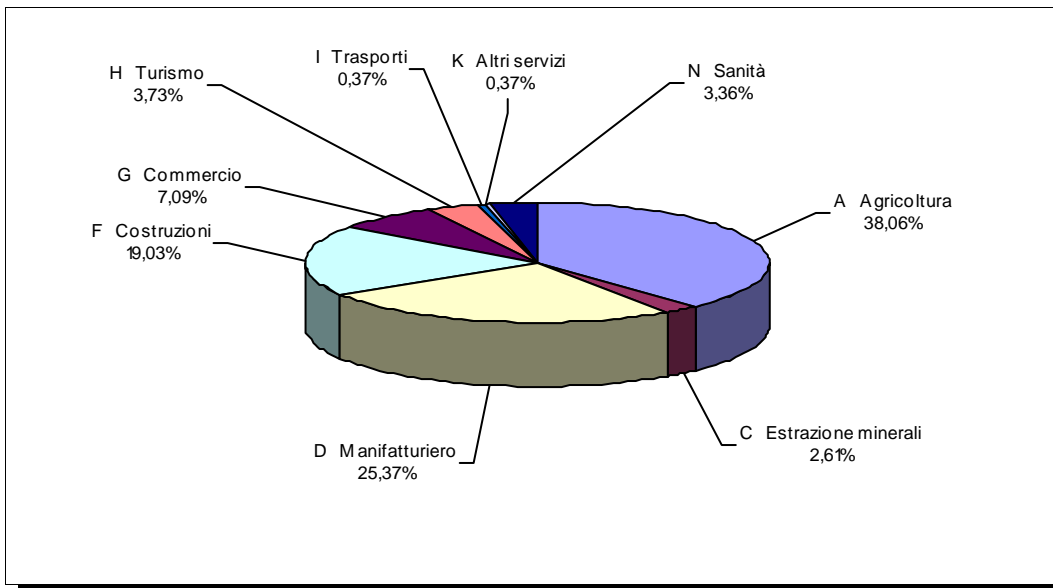
5.603,96

(Importi in migliaia di €)

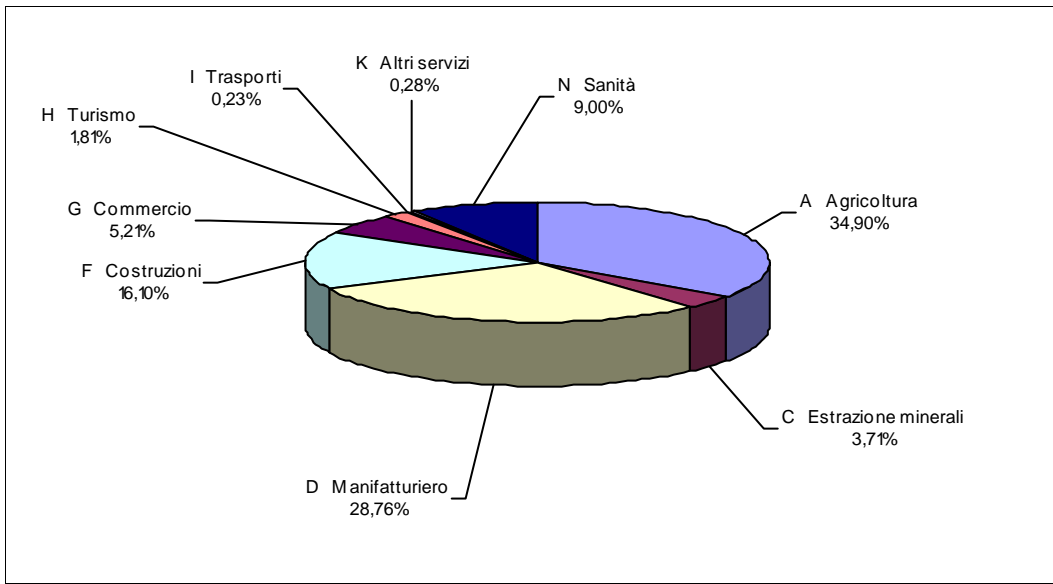
Settore di attività	Dim	N. Op	% sul tot	Investimento	% sul tot	Contributo	% sul tot
A Agricoltura		102	38,06%	15.127,23	34,90%	1.995,12	35,60%
	M	3	2,94%	323,00	2,14%	55,42	2,78%
	P	99	97,06%	14.804,23	97,86%	1.939,70	97,22%
C Estrazione minerali		7	2,61%	1.609,70	3,71%	227,58	4,06%
	P	7	100,00%	1.609,70	100,00%	227,58	100,00%
D Manifatturiero		68	25,37%	12.469,40	28,76%	1.533,02	27,36%
	M	16	23,53%	4.312,62	34,59%	401,54	26,19%
	P	52	76,47%	8.156,78	65,41%	1.131,48	73,81%
F Costruzioni		51	19,03%	6.978,55	16,10%	1.045,56	18,66%
	M	3	5,88%	1.822,00	26,11%	303,37	29,02%
	P	48	94,12%	5.156,55	73,89%	742,19	70,98%
G Commercio		19	7,09%	2.260,28	5,21%	296,32	5,29%
	M	2	10,53%	343,09	15,18%	50,25	16,96%
	P	17	89,47%	1.917,19	84,82%	246,07	83,04%
H Turismo		10	3,73%	784,01	1,81%	95,97	1,71%
	P	10	100,00%	784,01	100,00%	95,97	100,00%
I Trasporti		1	0,37%	98,00	0,23%	7,56	0,13%
	P	1	100,00%	98,00	100,00%	7,56	100,00%
K Altri servizi		1	0,37%	120,00	0,28%	21,63	0,39%
	P	1	100,00%	120,00	100,00%	21,63	100,00%
N Sanità		9	3,36%	3.903,19	9,00%	381,19	6,80%
	M	4	44,44%	1.357,99	34,79%	148,11	38,86%
	P	5	55,56%	2.545,20	65,21%	233,08	61,14%

SICILIA
Legge 1329/65
Anno di riferimento: 2009
(raggruppamento per attività)

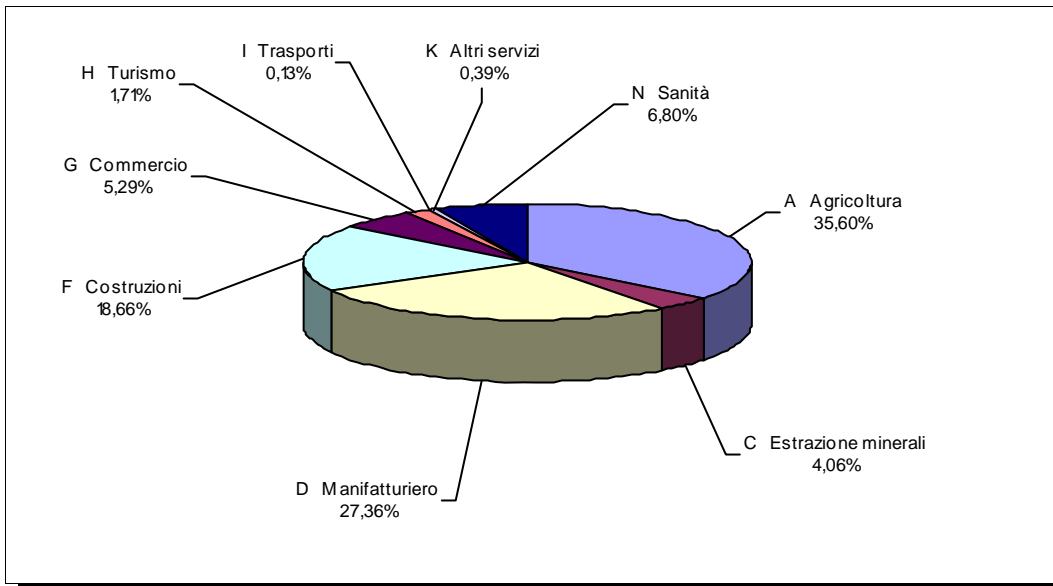
NUMERO OPERAZIONI ACCOLTE



INVESTIMENTO AMMESSO



CONTRIBUTO CONCESSO



SICILIA
Legge 1329/65

Anno di riferimento: 2008

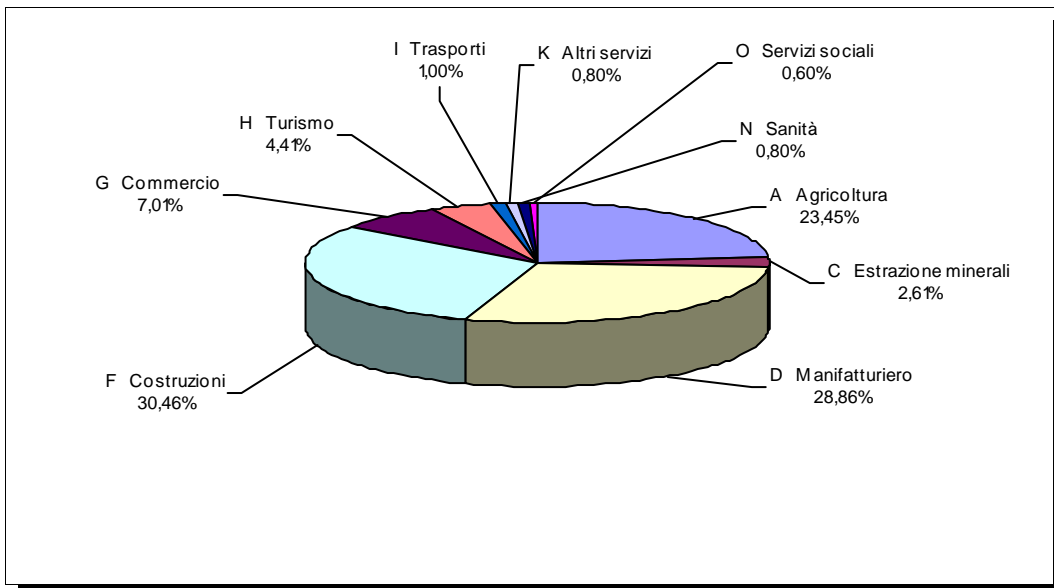
Raggruppamento per settore merceologico di attività
TOTALE REGIONALE
N. Op
499
Investimento
65.338,55
Contributo
9.196,56

(Importi in migliaia di €)

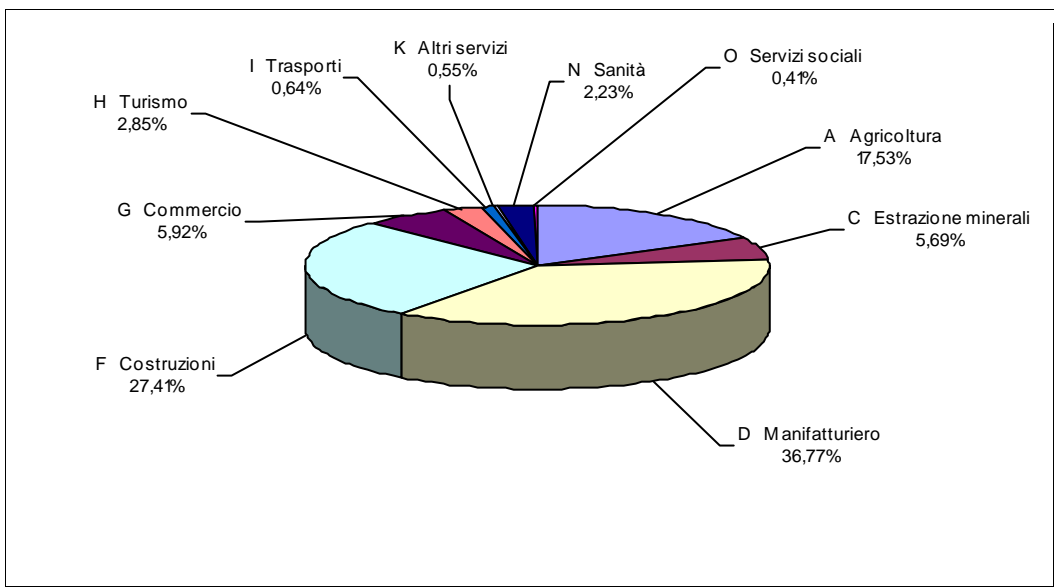
Settore di attività	Dim	N. Op	% sul tot	Investimento	% sul tot	Contributo	% sul tot
A Agricoltura		117	23,45%	11.452,77	17,53%	1.704,89	18,54%
	P	117	100,00%	11.452,77	100,00%	1.704,89	100,00%
C Estrazione minerali		13	2,61%	3.720,40	5,69%	550,67	5,99%
	M	2	15,38%	973,00	26,15%	150,16	27,27%
	P	11	84,62%	2.747,40	73,85%	400,52	72,73%
D Manifatturiero		144	28,86%	24.024,23	36,77%	3.214,00	34,95%
	M	18	12,50%	7.304,84	30,41%	767,94	23,89%
	P	126	87,50%	16.719,39	69,59%	2.446,07	76,11%
F Costruzioni		152	30,46%	17.909,41	27,41%	2.591,59	28,18%
	M	7	4,61%	1.160,40	6,48%	142,35	5,49%
	P	145	95,39%	16.749,01	93,52%	2.449,24	94,51%
G Commercio		35	7,01%	3.868,61	5,92%	533,31	5,80%
	M	3	8,57%	220,73	5,71%	18,93	3,55%
	P	32	91,43%	3.647,88	94,29%	514,38	96,45%
H Turismo		22	4,41%	1.862,74	2,85%	260,00	2,83%
	M	1	4,55%	114,40	6,14%	11,25	4,33%
	P	21	95,45%	1.748,34	93,86%	248,75	95,67%
I Trasporti		5	1,00%	415,00	0,64%	61,55	0,67%
	P	5	100,00%	415,00	100,00%	61,55	100,00%
K Altri servizi		4	0,80%	357,29	0,55%	48,00	0,52%
	P	4	100,00%	357,29	100,00%	48,00	100,00%
N Sanità		4	0,80%	1.459,20	2,23%	203,17	2,21%
	P	4	100,00%	1.459,20	100,00%	203,17	100,00%
O Servizi sociali		3	0,60%	268,90	0,41%	29,38	0,32%
	M	1	33,33%	140,00	52,06%	10,50	35,73%
	P	2	66,67%	128,90	47,94%	18,88	64,27%

SICILIA
Legge 1329/65
Anno di riferimento: 2008
(raggruppamento per attività)

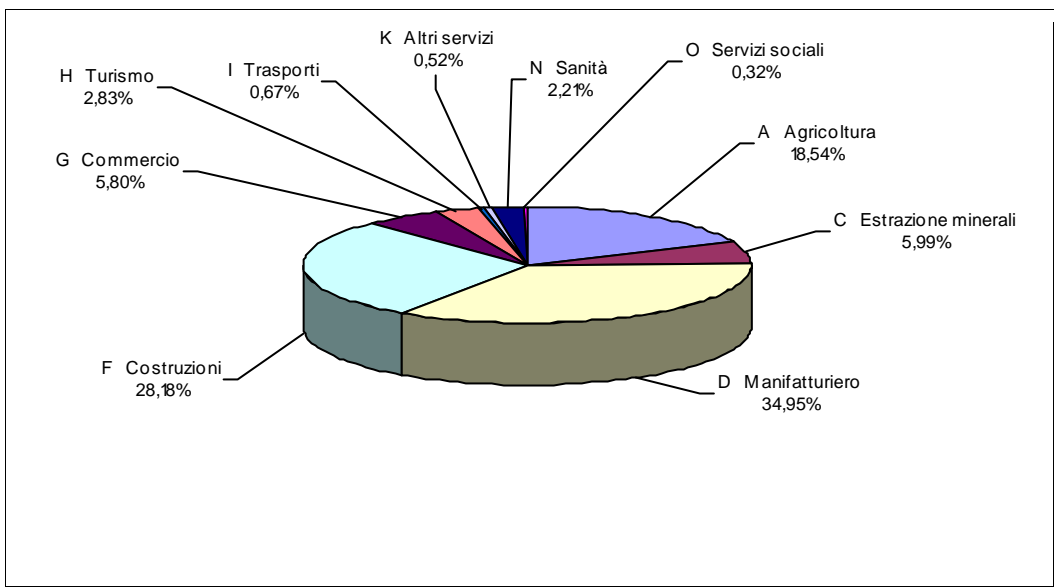
NUMERO OPERAZIONI ACCOLTE



INVESTIMENTO AMMESSO



CONTRIBUTO CONCESSO



SICILIA
Legge 1329/65

Anno di riferimento: 2007

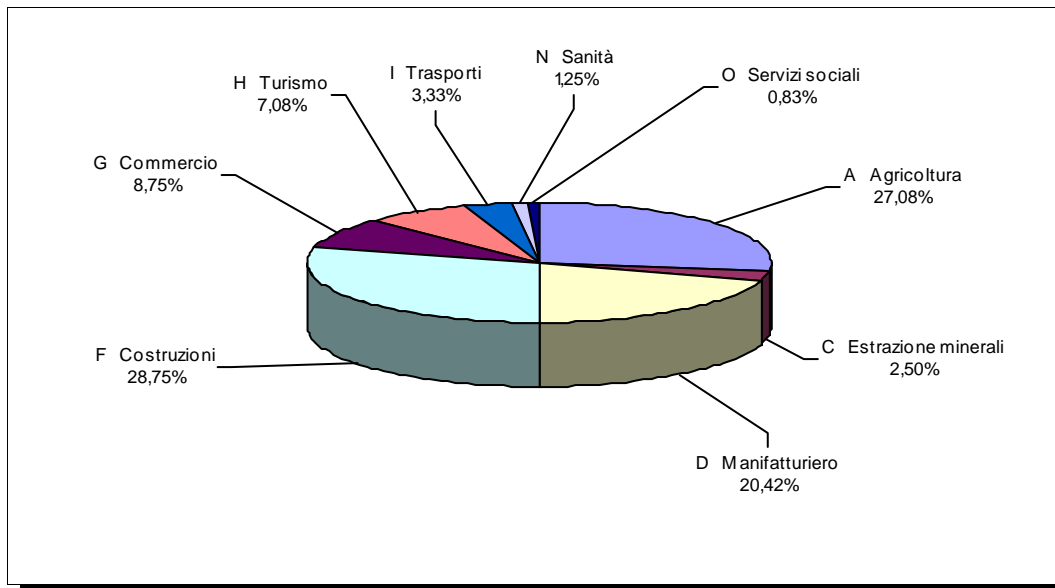
Raggruppamento per settore merceologico di attività
TOTALE REGIONALE
N. Op
240
Investimento
26.291,99
Contributo
3.173,70

(Importi in migliaia di €)

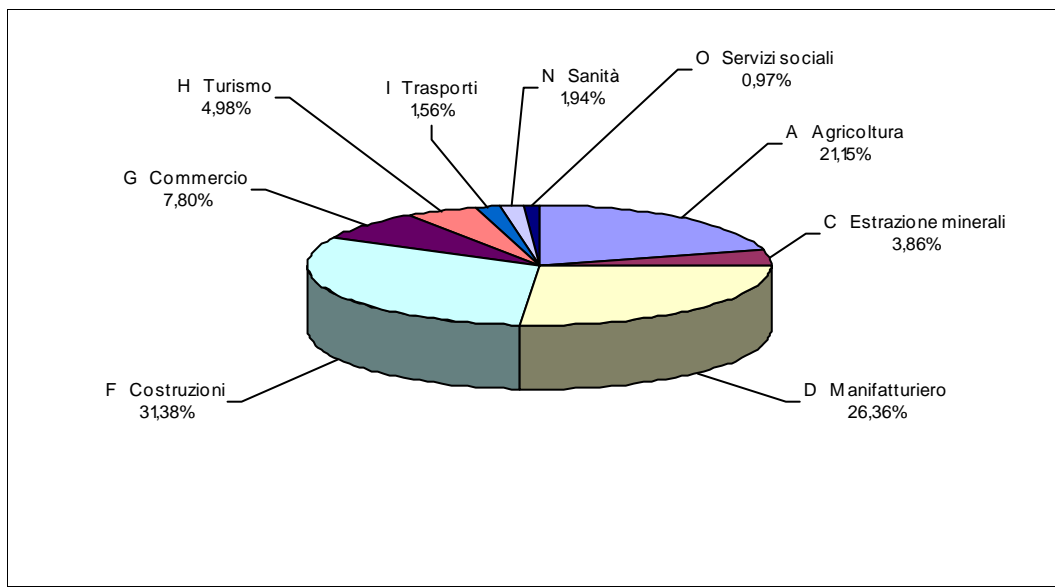
Settore di attività	Dim	N. Op	% sul tot	Investimento	% sul tot	Contributo	% sul tot
A Agricoltura		65	27,08%	5.560,28	21,15%	716,50	22,58%
	P	65	100,00%	5.560,28	100,00%	716,50	100,00%
C Estrazione minerali		6	2,50%	1.015,50	3,86%	120,43	3,79%
	P	6	100,00%	1.015,50	100,00%	120,43	100,00%
D Manifatturiero		49	20,42%	6.930,71	26,36%	866,21	27,29%
	M	3	6,12%	1.104,70	15,94%	131,88	15,22%
	P	46	93,88%	5.826,01	84,06%	734,33	84,78%
F Costruzioni		69	28,75%	8.249,44	31,38%	959,74	30,24%
	M	3	4,35%	315,74	3,83%	23,68	2,47%
	P	66	95,65%	7.933,70	96,17%	936,06	97,53%
G Commercio		21	8,75%	2.049,97	7,80%	227,99	7,18%
	M	3	14,29%	464,57	22,66%	35,93	15,76%
	P	18	85,71%	1.585,40	77,34%	192,07	84,24%
H Turismo		17	7,08%	1.309,32	4,98%	167,54	5,28%
	P	17	100,00%	1.309,32	100,00%	167,54	100,00%
I Trasporti		8	3,33%	411,00	1,56%	48,33	1,52%
	P	8	100,00%	411,00	100,00%	48,33	100,00%
N Sanità		3	1,25%	510,00	1,94%	38,25	1,21%
	M	3	100,00%	510,00	100,00%	38,25	100,00%
O Servizi sociali		2	0,83%	255,78	0,97%	28,72	0,90%
	M	1	50,00%	82,78	32,36%	6,21	21,62%
	P	1	50,00%	173,00	67,64%	22,51	78,38%

SICILIA
Legge 1329/65
Anno di riferimento: 2007
(raggruppamento per attività)

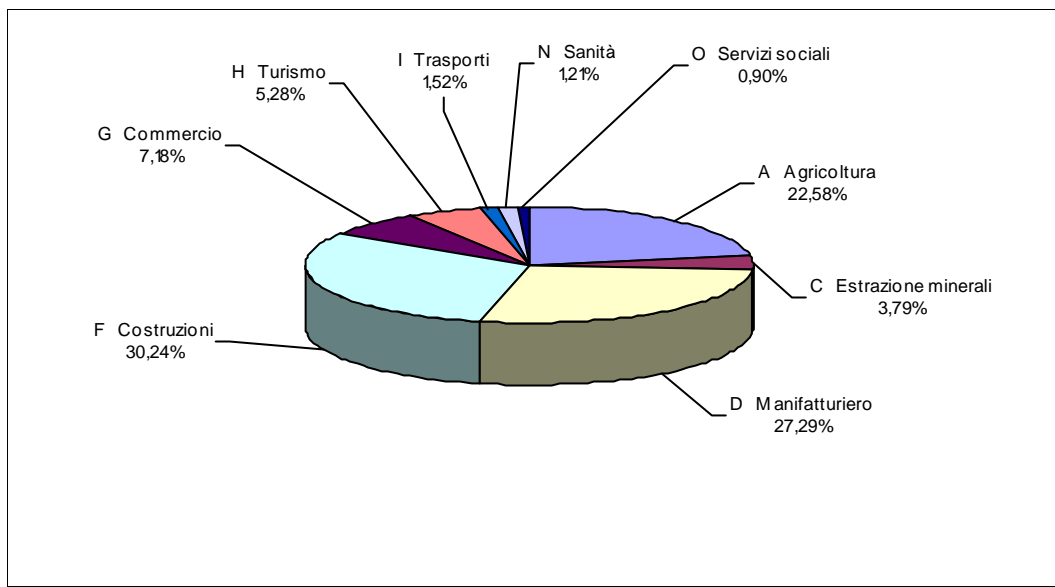
NUMERO OPERAZIONI ACCOLTE



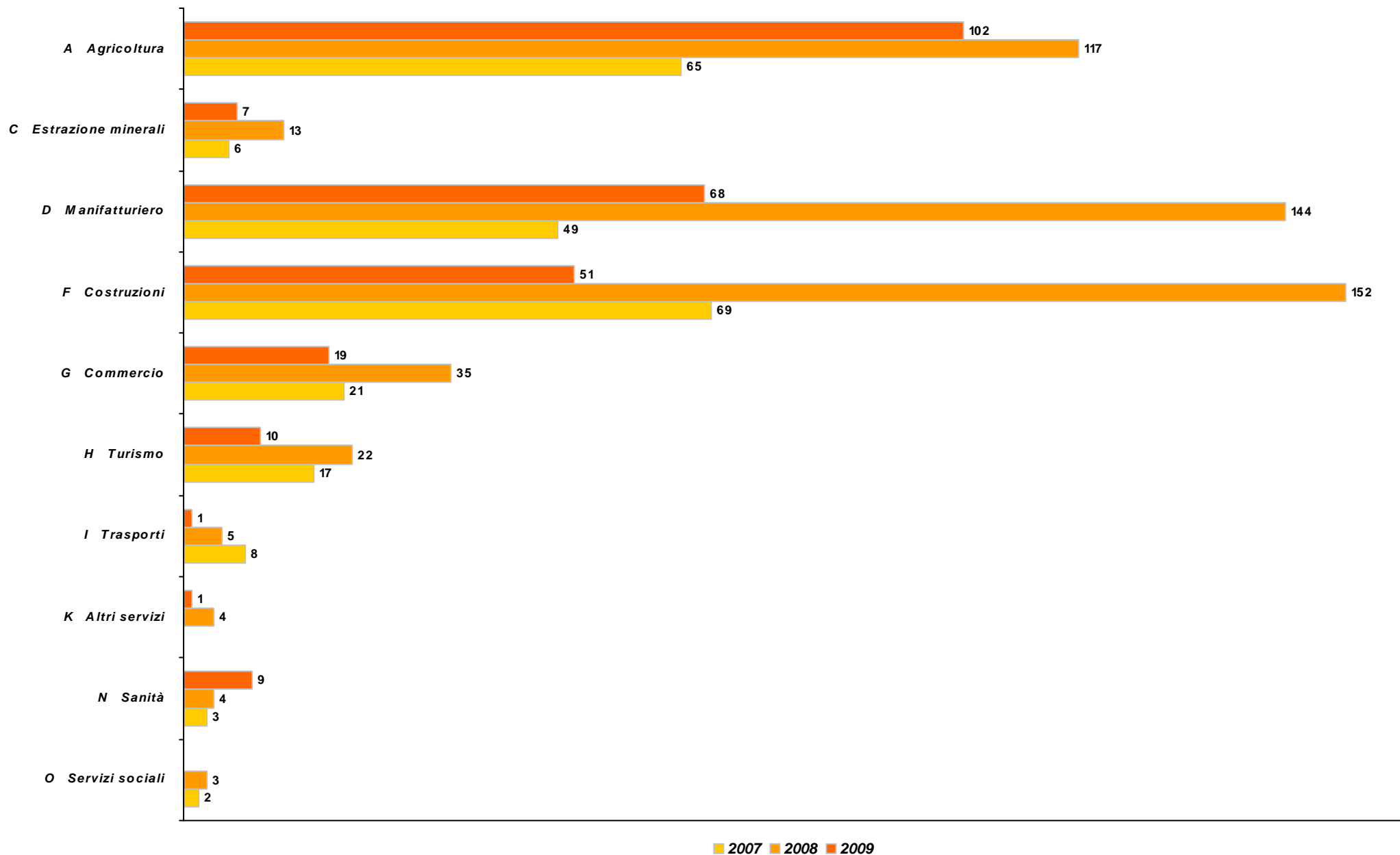
INVESTIMENTO AMMESSO



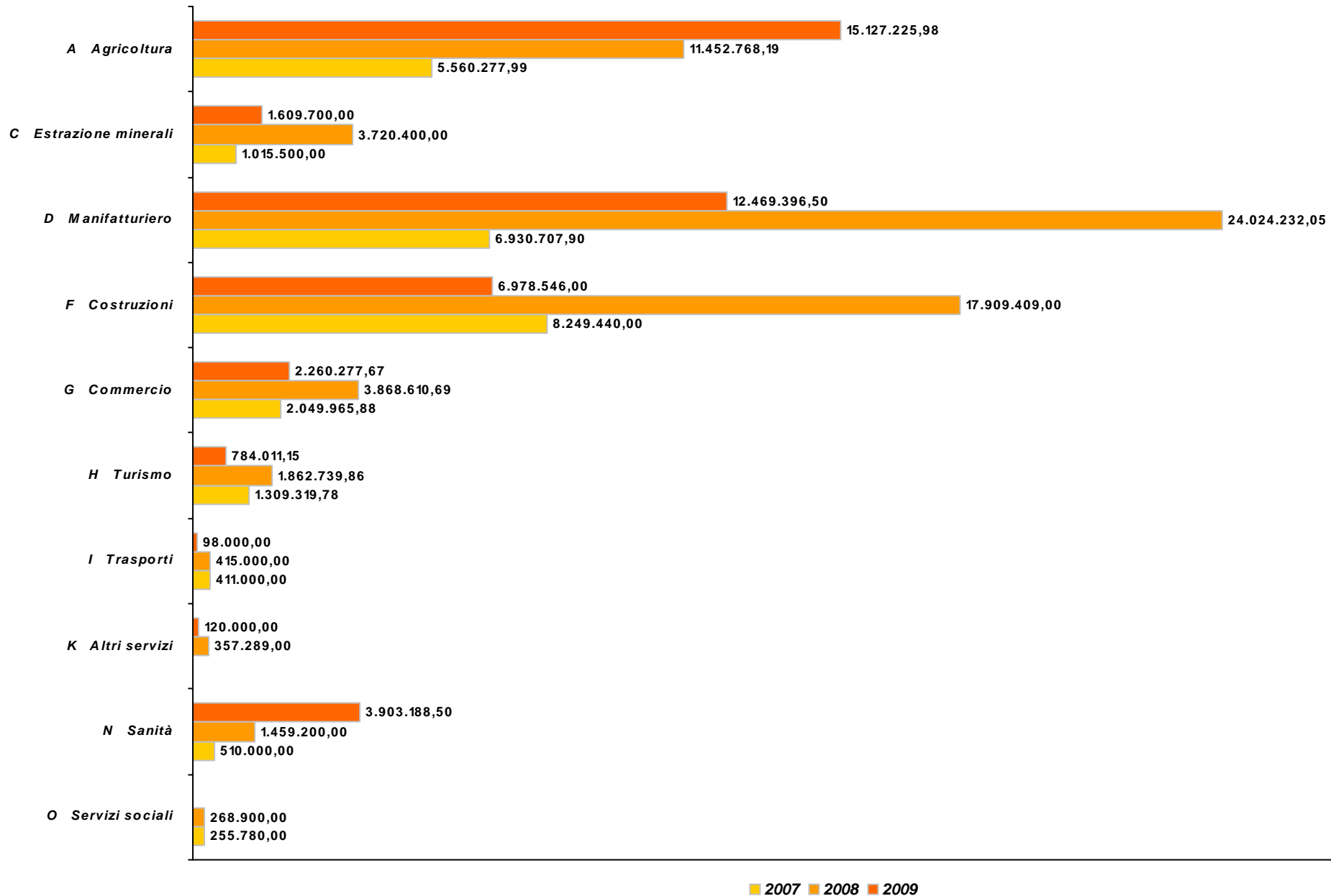
CONTRIBUTO CONCESSO



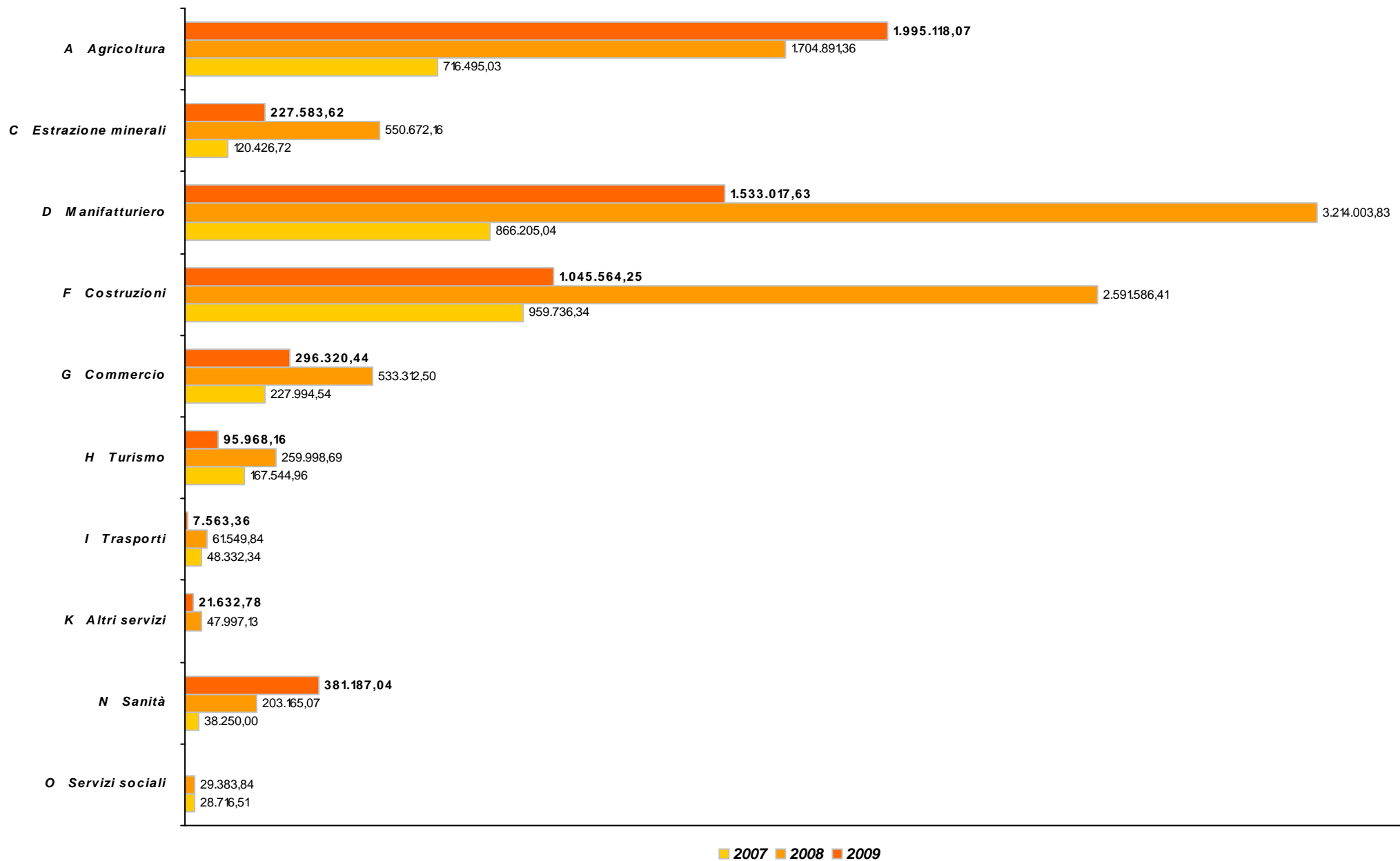
SICILIA
Legge 1329/65
Numero operazioni per attività
Andamento annuale 2007/2009



SICILIA
Legge 1329/65
Investimento per attività
Andamento annuale 2007/2009



SICILIA
Legge 1329/65
Contributo per attività
Andamento annuale 2007/2009



SICILIA
Legge 1329/65

Anno di riferimento: 2009

Raggruppamento per provincia

TOTALE REGIONALE

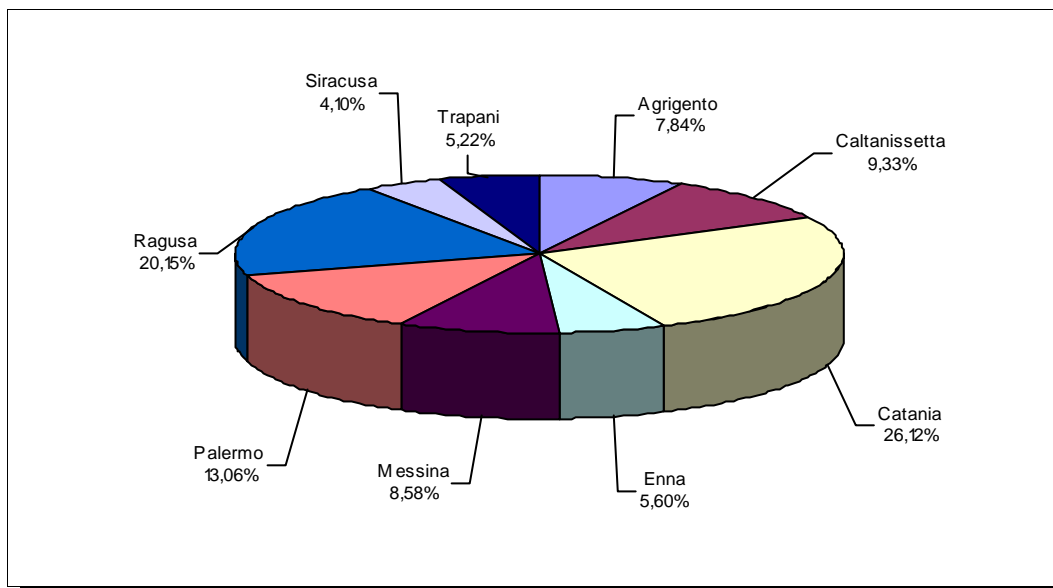
N. Op	Investimento	Contributo
268	43.350,35	5.603,96

(Importi in migliaia di €)

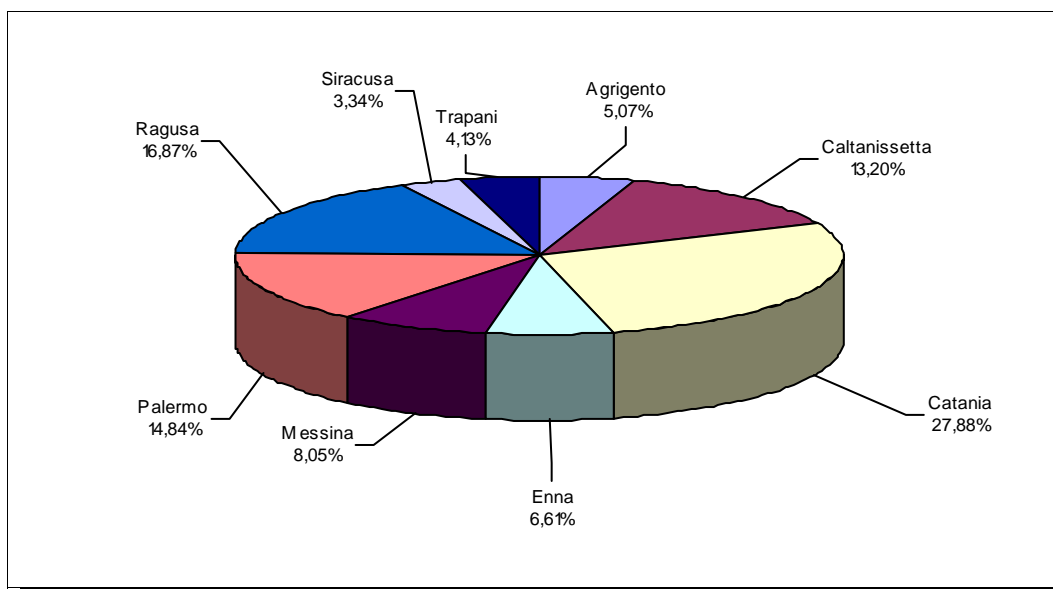
Provincia	N. Op	% sul tot	Investimento	% sul tot	Contributo	% sul tot
Agrigento	21	7,84%	2.199,06	5,07%	283,23	5,05%
Caltanissetta	25	9,33%	5.722,83	13,20%	706,69	12,61%
Catania	70	26,12%	12.084,25	27,88%	1.544,17	27,55%
Enna	15	5,60%	2.864,90	6,61%	419,73	7,49%
Messina	23	8,58%	3.491,24	8,05%	403,77	7,21%
Palermo	35	13,06%	6.432,54	14,84%	914,23	16,31%
Ragusa	54	20,15%	7.314,61	16,87%	927,31	16,55%
Siracusa	11	4,10%	1.449,40	3,34%	171,16	3,05%
Trapani	14	5,22%	1.791,52	4,13%	233,65	4,17%

SICILIA
Legge 1329/65
Anno di riferimento: 2009
(raggruppamento per provincia)

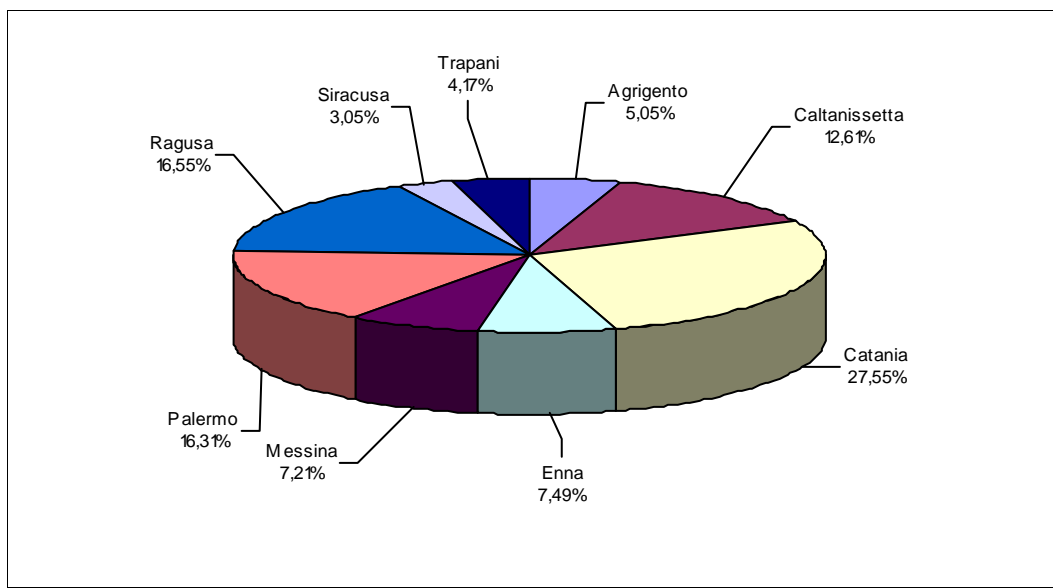
NUMERO OPERAZIONI ACCOLTE



INVESTIMENTO AMMESSO



CONTRIBUTO CONCESSO



SICILIA
Legge 1329/65

Anno di riferimento: 2008

Raggruppamento per provincia

TOTALE REGIONALE

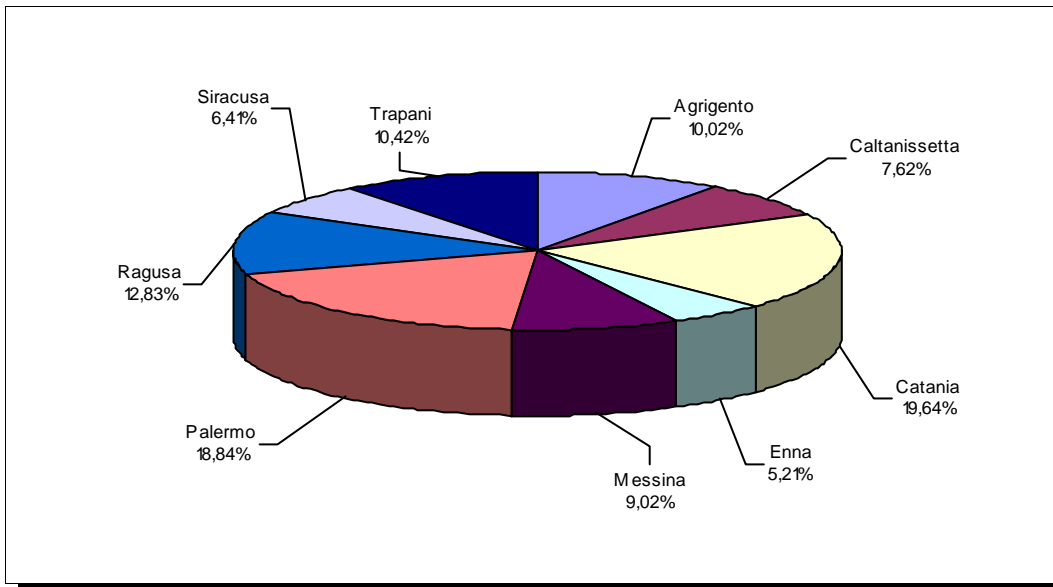
N. Op	Investimento	Contributo
499	65.338,55	9.196,56

(Importi in migliaia di €)

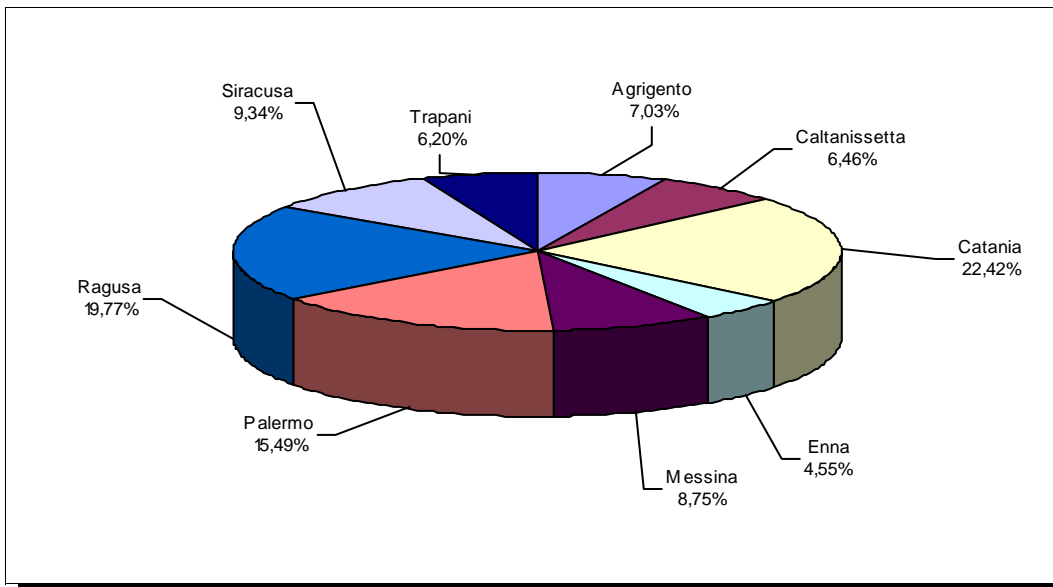
Provincia	N. Op	% sul tot	Investimento	% sul tot	Contributo	% sul tot
Agrigento	50	10,02%	4.590,50	7,03%	692,82	7,53%
Caltanissetta	38	7,62%	4.220,53	6,46%	632,42	6,88%
Catania	98	19,64%	14.649,83	22,42%	1.988,91	21,63%
Enna	26	5,21%	2.974,10	4,55%	432,89	4,71%
Messina	45	9,02%	5.713,90	8,75%	789,15	8,58%
Palermo	94	18,84%	10.120,57	15,49%	1.356,66	14,75%
Ragusa	64	12,83%	12.916,00	19,77%	1.839,65	20,00%
Siracusa	32	6,41%	6.101,35	9,34%	870,10	9,46%
Trapani	52	10,42%	4.051,78	6,20%	593,95	6,46%

SICILIA
Legge 1329/65
Anno di riferimento: 2008
(raggruppamento per provincia)

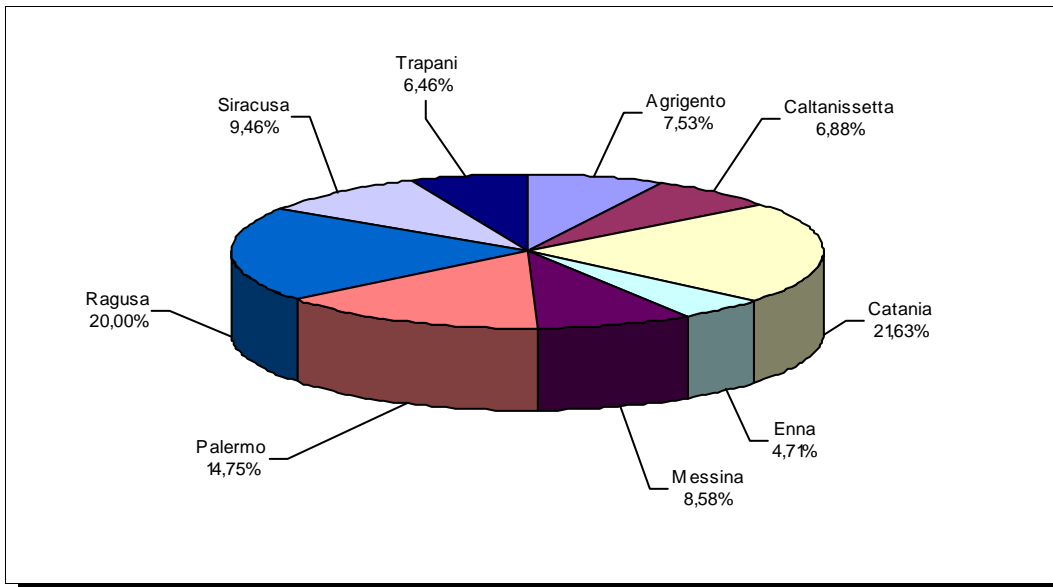
NUMERO OPERAZIONI ACCOLTE



INVESTIMENTO AMMESSO



CONTRIBUTO CONCESSO



SICILIA
Legge 1329/65

Anno di riferimento: 2007

Raggruppamento per provincia

TOTALE REGIONALE

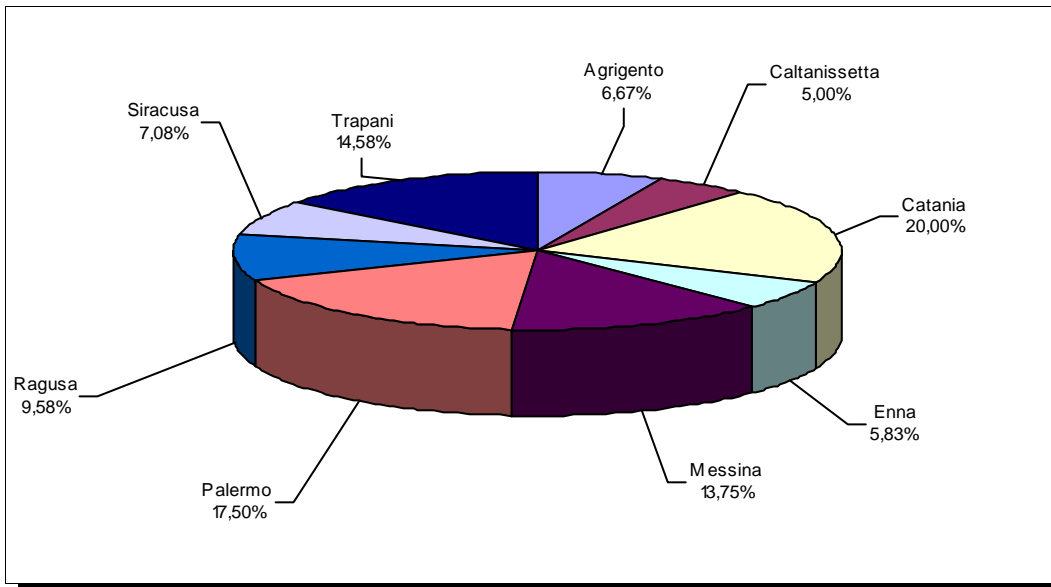
N. Op	Investimento	Contributo
240	26.291,99	3.173,70

(Importi in migliaia di €)

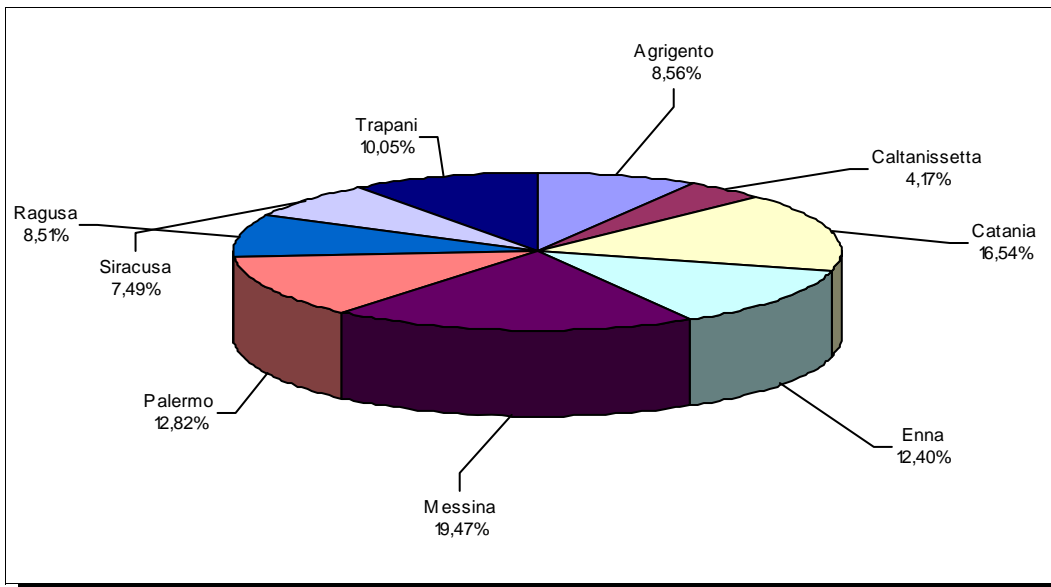
Provincia	N. Op	% sul tot	Investimento	% sul tot	Contributo	% sul tot
Agrigento	16	6,67%	2.250,30	8,56%	279,96	8,82%
Caltanissetta	12	5,00%	1.096,50	4,17%	141,07	4,44%
Catania	48	20,00%	4.348,17	16,54%	512,32	16,14%
Enna	14	5,83%	3.259,60	12,40%	402,25	12,67%
Messina	33	13,75%	5.117,93	19,47%	624,51	19,68%
Palermo	42	17,50%	3.370,27	12,82%	389,18	12,26%
Ragusa	23	9,58%	2.238,49	8,51%	276,36	8,71%
Siracusa	17	7,08%	1.968,29	7,49%	236,71	7,46%
Trapani	35	14,58%	2.642,44	10,05%	311,35	9,81%

SICILIA
Legge 1329/65
Anno di riferimento: 2007
(raggruppamento per provincia)

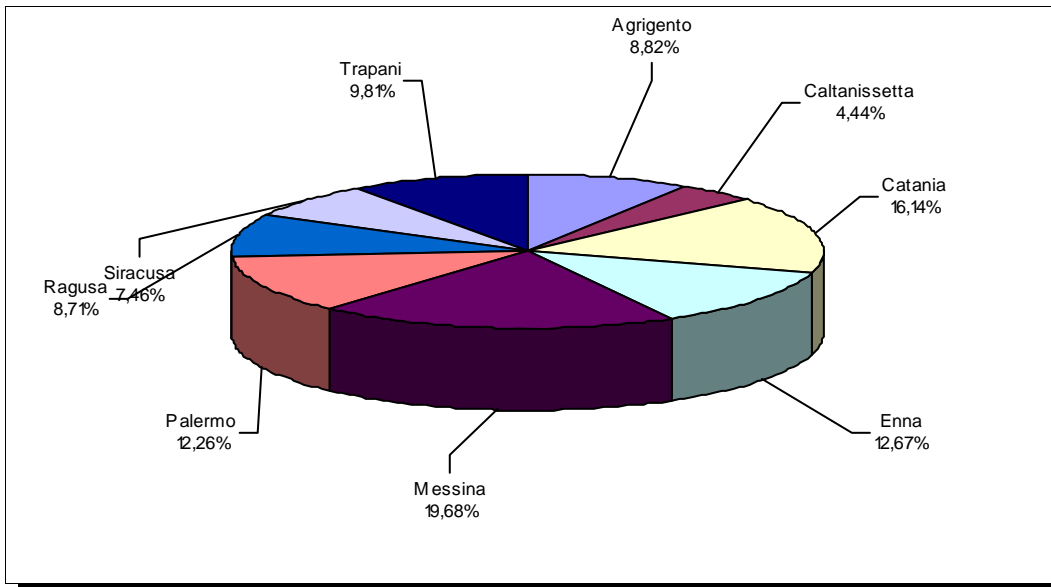
NUMERO OPERAZIONI ACCOLTE



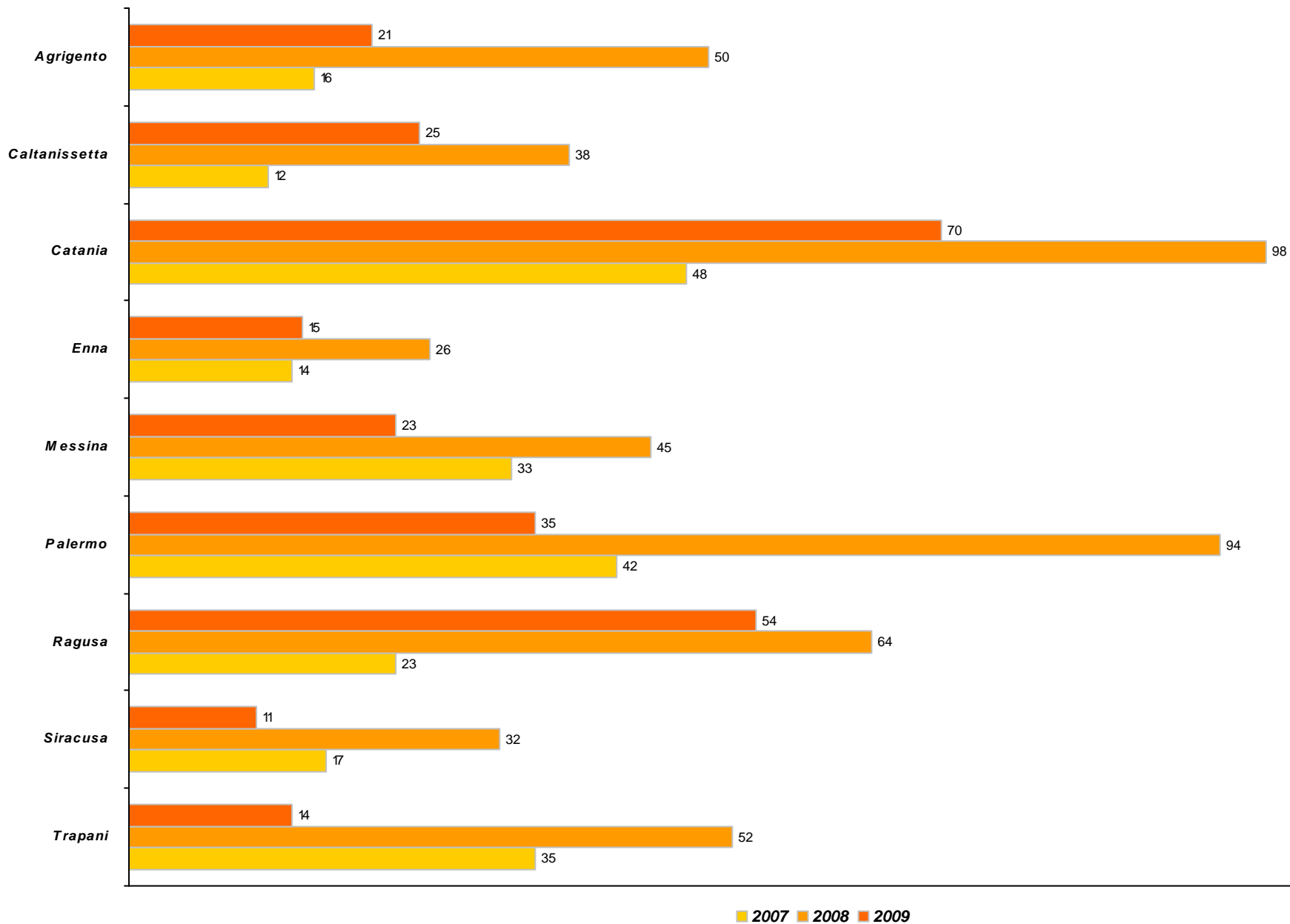
INVESTIMENTO AMMESSO



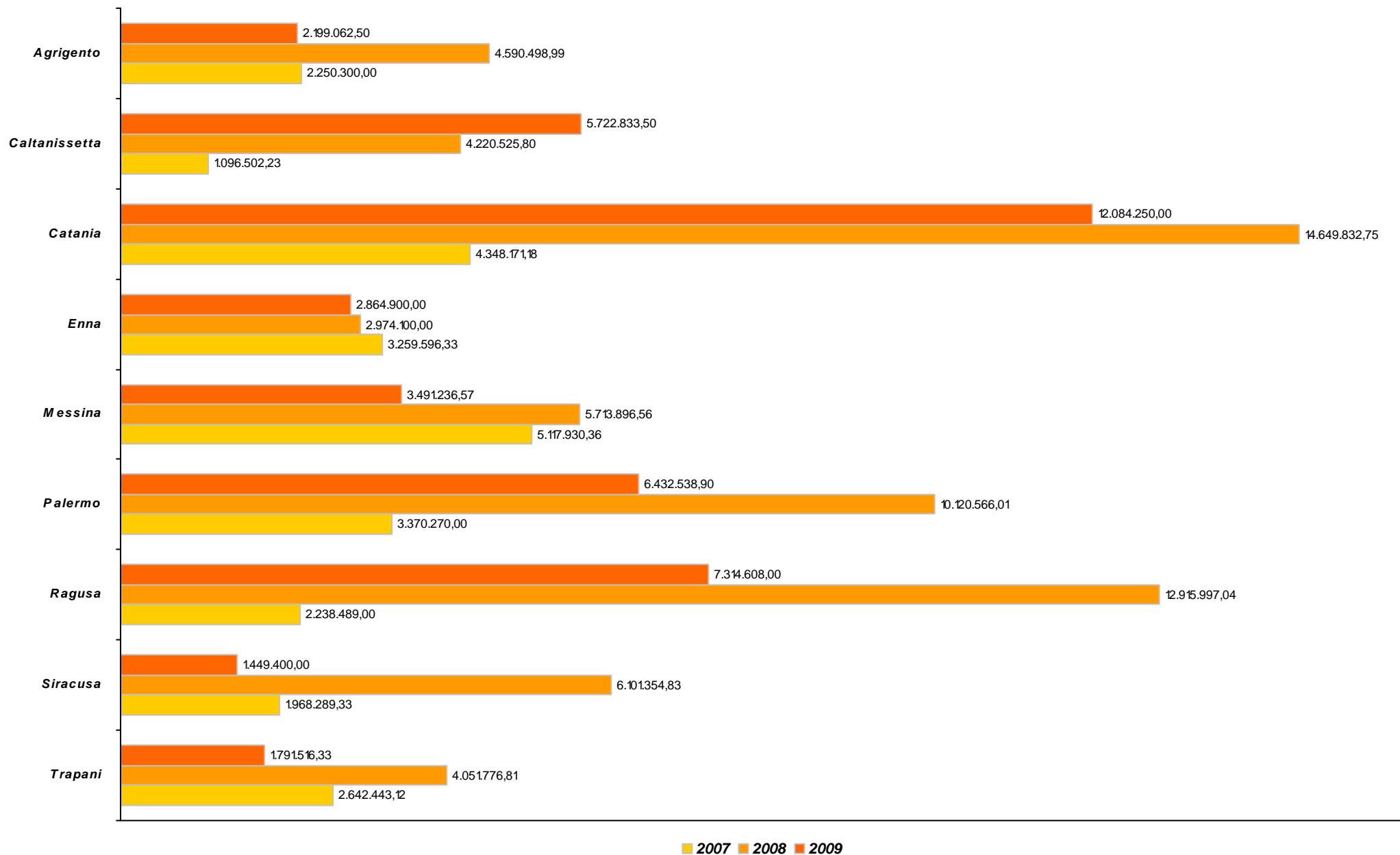
CONTRIBUTO CONCESSO



SICILIA
Legge 1329/65
Numero operazioni per provincia
Andamento annuale 2007/2009



SICILIA
Legge 1329/65
Investimento per provincia
Andamento annuale 2007/2009



SICILIA
Legge 1329/65
Contributo per provincia
Andamento annuale 2007/2009

