

SARDEGNA

Report operativo

Legge 1329/65, Legge 598/94
2007/2009



A cura di MCC S.p.A.

Regione Sardegna

Il report, riguarda l'operatività degli interventi agevolati tramite le leggi 1329/65 e 598/94 nel triennio 2007-2009.

Le elaborazioni si riferiscono al numero di domande accolte, agli investimenti ammessi, ai contributi concessi confrontati su base annua al fine di evidenziare l'andamento dell'operatività in maniera più puntuale.

Le tre variabili di cui sopra sono aggregate per settore di attività e dimensione e per provincia, come di seguito presentate:

Legge 1329/65

- Riepilogo per anno (2007/2009);
- Dettaglio per settore merceologico di attività e dimensione;
- Andamento annuale per settore merceologico di attività;
- Dettaglio per provincia;
- Andamento annuale per provincia.

Legge 598/94

- Riepilogo per anno (2007/2009);
- Dettaglio per settore merceologico di attività e dimensione;
- Andamento annuale per settore merceologico di attività;
- Dettaglio per provincia;
- Andamento annuale per provincia.

L'obiettivo del report è quello di offrire un'informazione di servizio ai responsabili ed agli operatori dei governi e delle amministrazioni regionali, agli organismi rappresentativi delle imprese e a tutti gli operatori interessati, facendo circolare sistematicamente le informazioni in materia di agevolazioni alle imprese che sono a disposizione di MCC, data la sua funzione di gestore di alcuni tra i più importanti incentivi regionali e nazionali.

Si evidenzia che:

per la Legge 1329/65 non sono state accolte operazioni nel 2009;

per la Legge 598/94 non sono state accolte operazioni negli anni 2009 e 2007.

SARDEGNA
Legge 1329/65

Periodo di riferimento: 2007/2009

Raggruppamento per anno

TOTALE REGIONALE

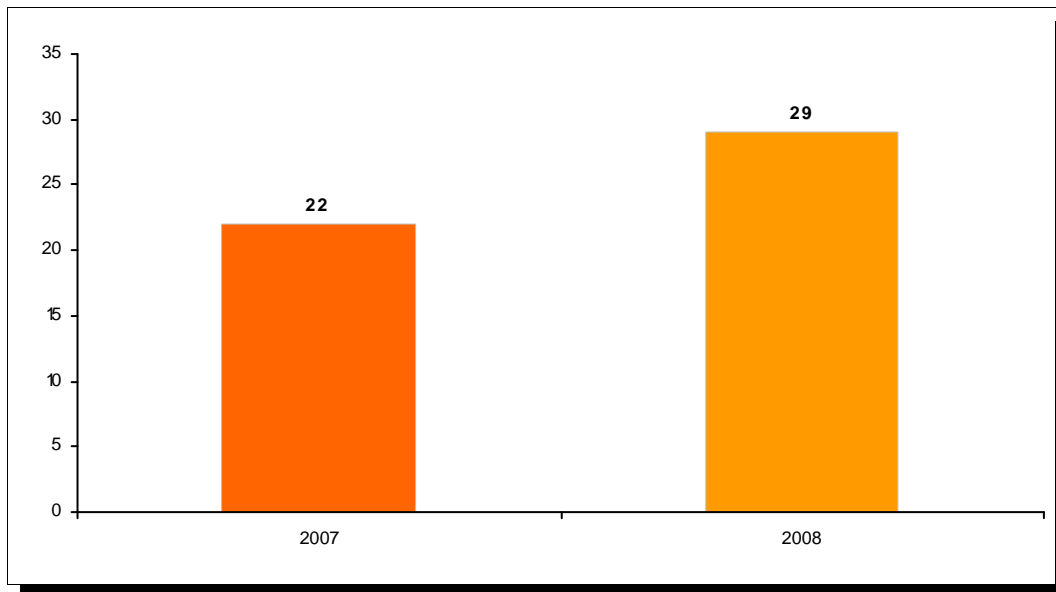
N. Op	Investimento	Contributo
51	9.688,29	2.048,69

(Importi in migliaia di €)

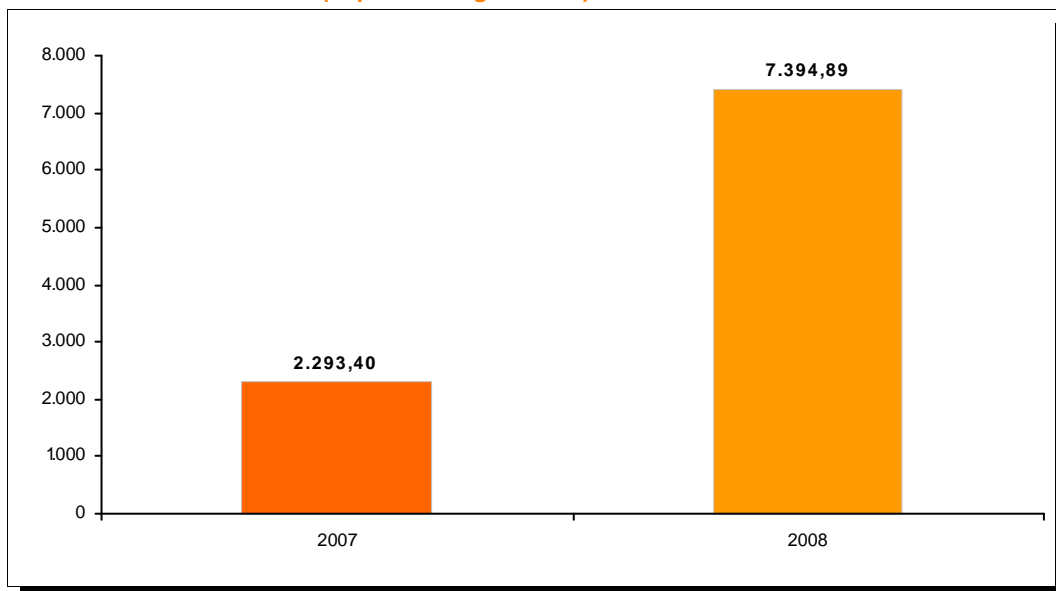
Anno	N. Op	% sul tot	Investimento	% sul tot	Contributo	% sul tot
2007	22	43,14%	2.293,40	23,67%	267,53	13,06%
2008	29	56,86%	7.394,89	76,33%	1.781,16	86,94%

SARDEGNA
Legge 1329/65
(riepilogo per anno)

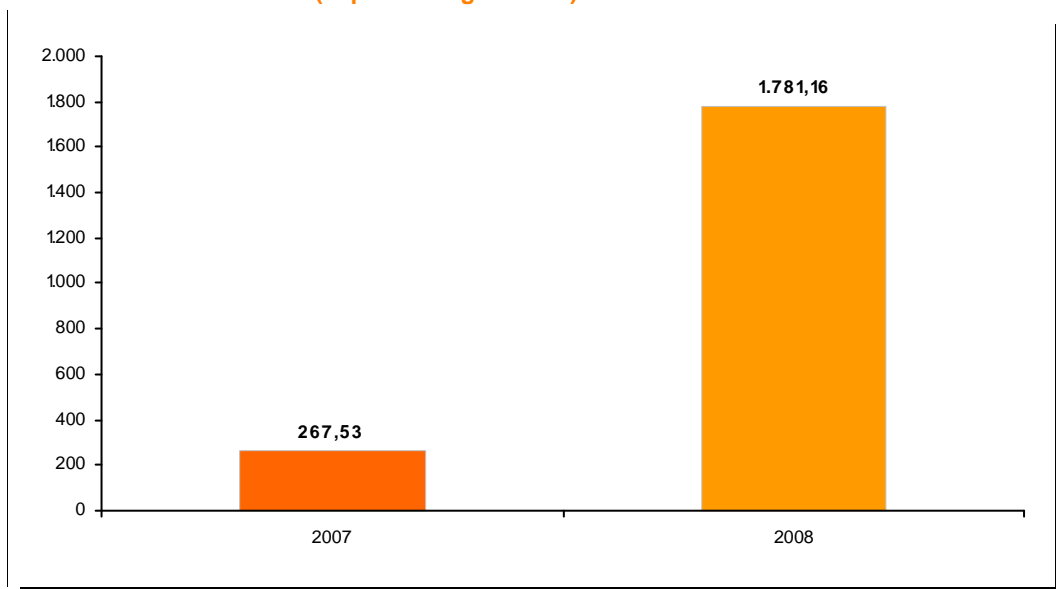
NUMERO OPERAZIONI ACCOLTE



INVESTIMENTO AMMESSO (importi in migliaia di €)



CONTRIBUTO CONCESSO (importi in migliaia di €)



SARDEGNA**Legge 1329/65**

Anno di riferimento: 2008

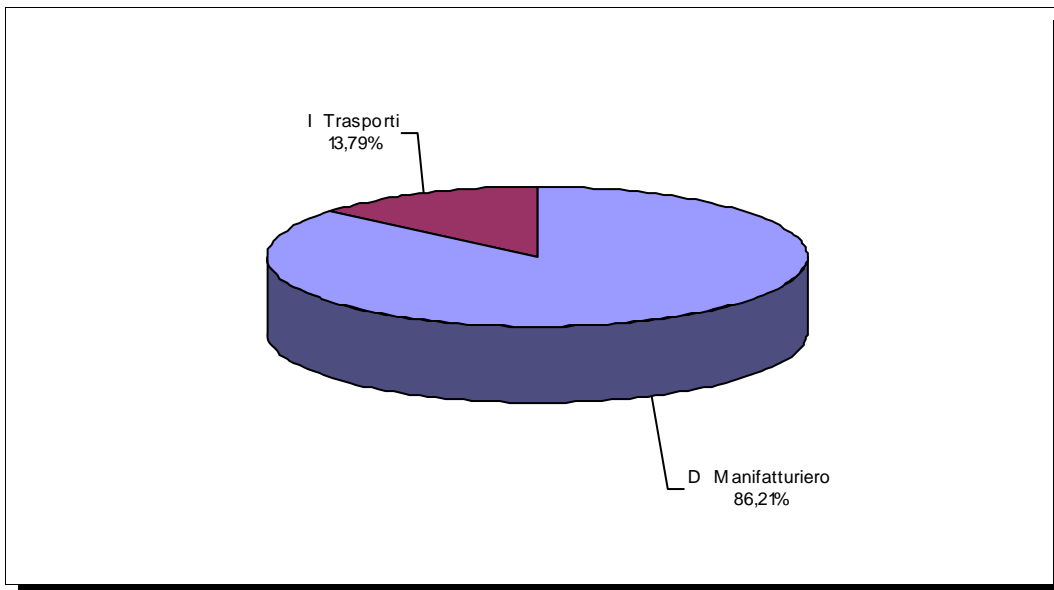
Raggruppamento per settore merceologico di attività**TOTALE REGIONALE****N. Op****29****Investimento****7.394,89****Contributo****1.781,16**

(Importi in migliaia di €)

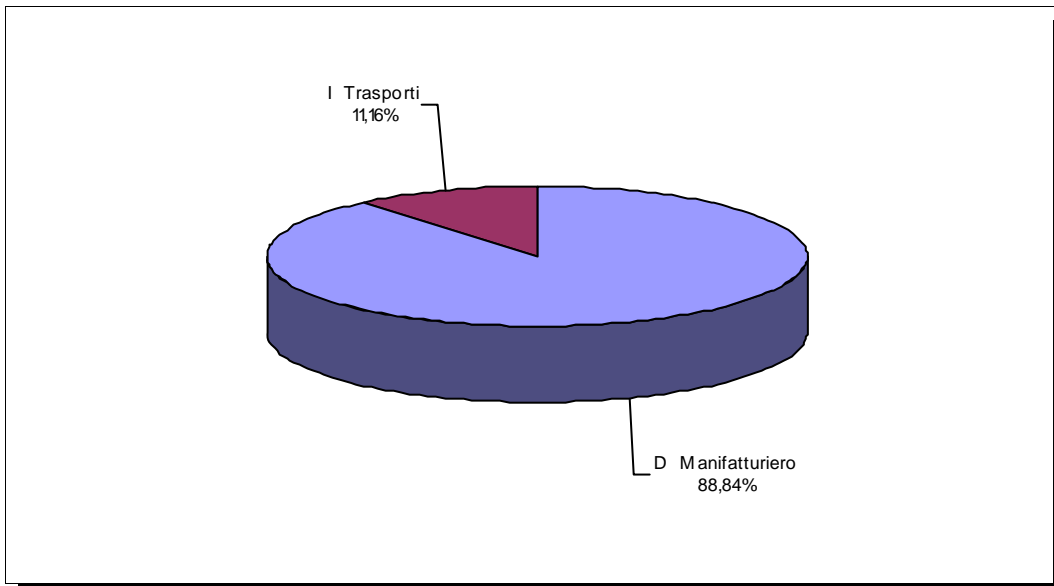
Settore di attività	Dim	N. Op	% sul tot	Investimento	% sul tot	Contributo	% sul tot
D Manifatturiero		25	86,21%	6.569,89	88,84%	1.628,33	91,42%
	M	3	12,00%	228,99	3,49%	60,74	3,73%
	P	22	88,00%	6.340,90	96,51%	1.567,60	96,27%
I Trasporti		4	13,79%	825,00	11,16%	152,83	8,58%
	M	1	25,00%	300,00	36,36%	29,56	19,34%
	P	3	75,00%	525,00	63,64%	123,27	80,66%

SARDEGNA
Legge 1329/65
Anno di riferimento: 2008
(raggruppamento per attività)

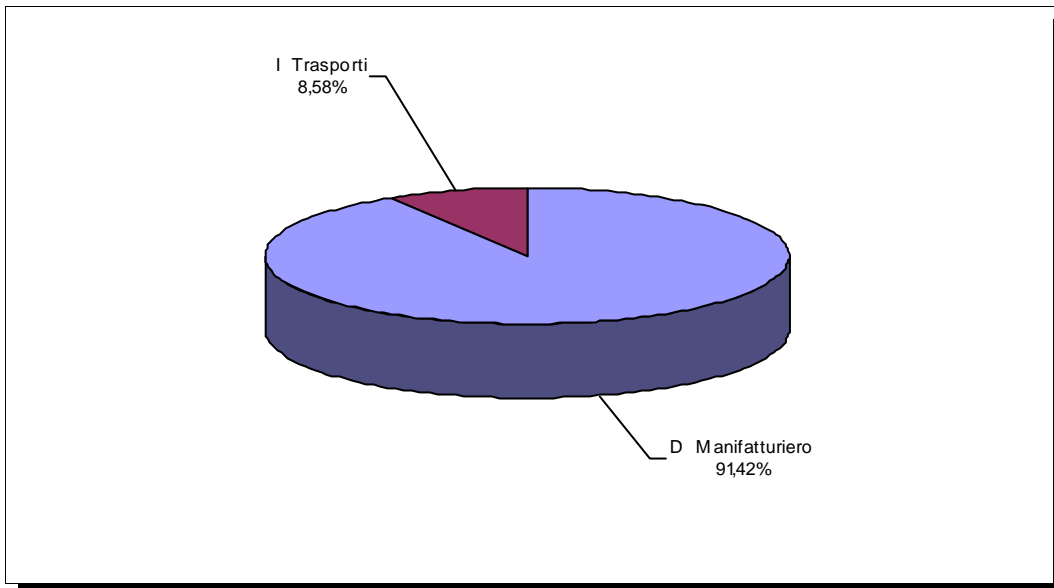
NUMERO OPERAZIONI ACCOLTE



INVESTIMENTO AMMESSO



CONTRIBUTO CONCESSO



SARDEGNA**Legge 1329/65**

Anno di riferimento: 2007

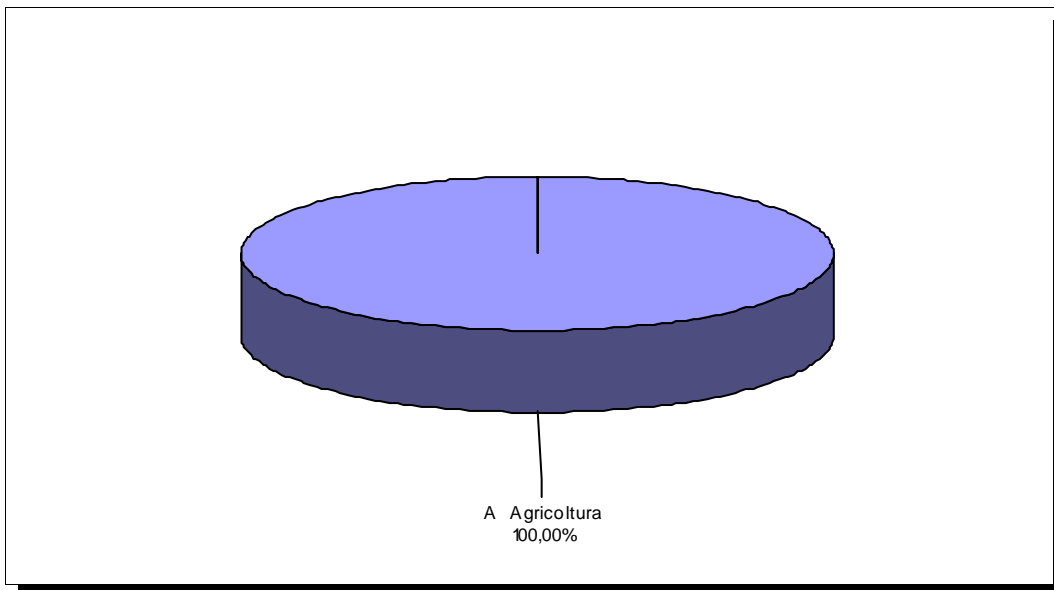
Raggruppamento per settore merceologico di attività**TOTALE REGIONALE**

N. Op	Investimento	Contributo
22	2.293,40	267,53

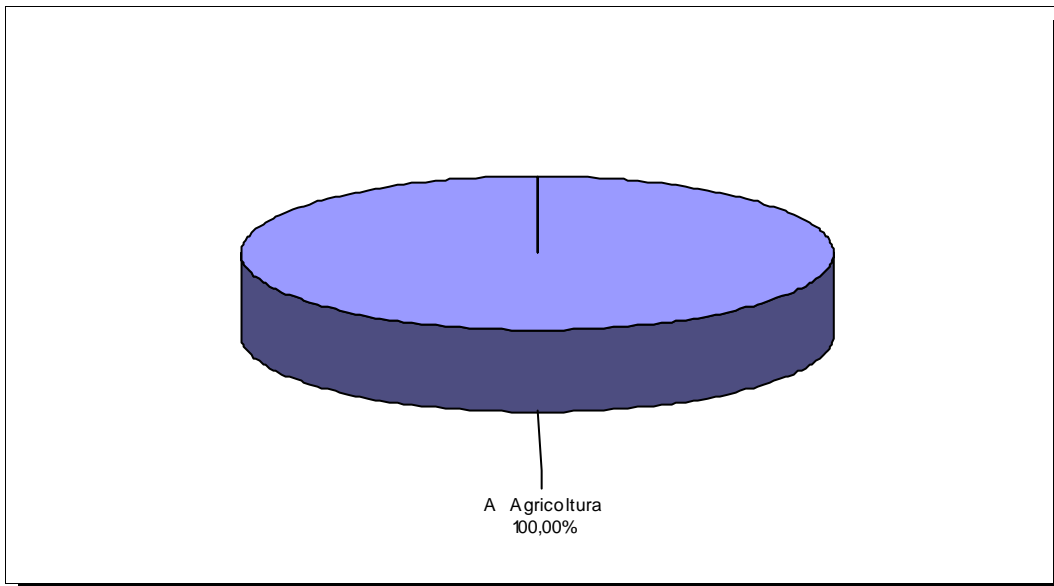
(Importi in migliaia di €)

Settore di attività	Dim	N. Op	% sul tot	Investimento	% sul tot	Contributo	% sul tot
A Agricoltura		22	100,00%	2.293,40	100,00%	267,53	100,00%
	P	22	100,00%	2.293,40	100,00%	267,53	100,00%

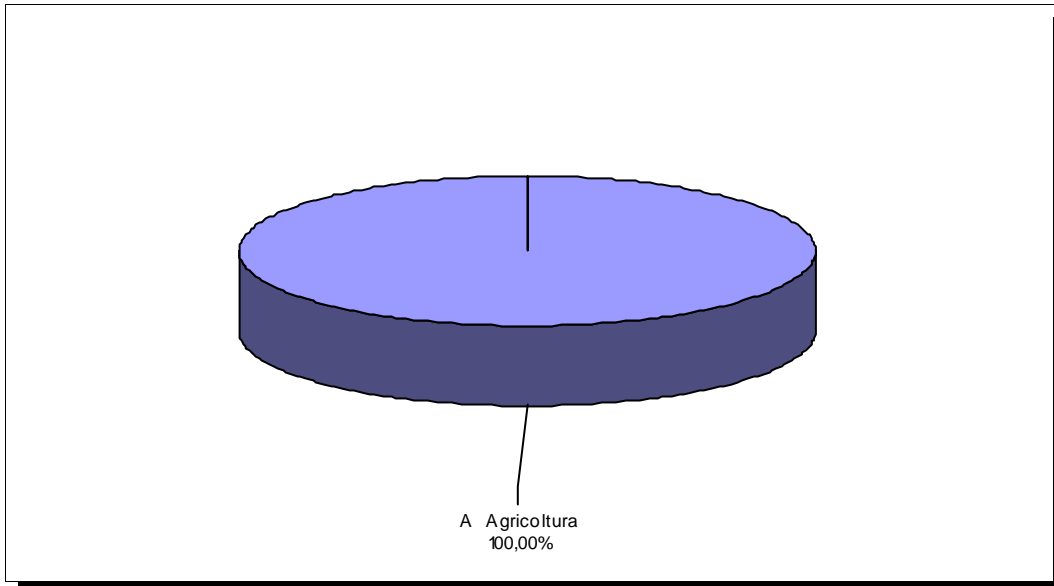
NUMERO OPERAZIONI ACCOLTE



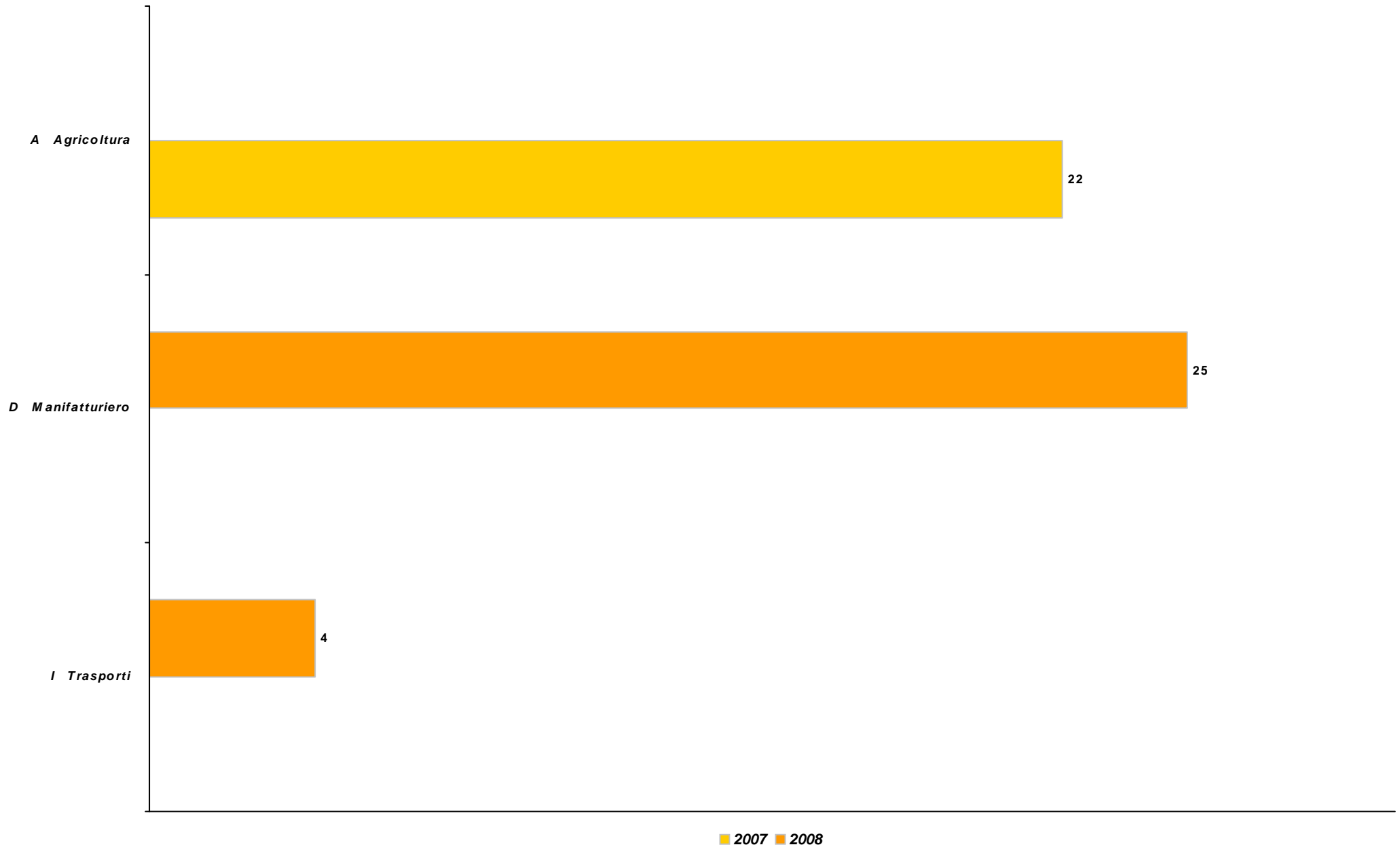
INVESTIMENTO AMMESSO



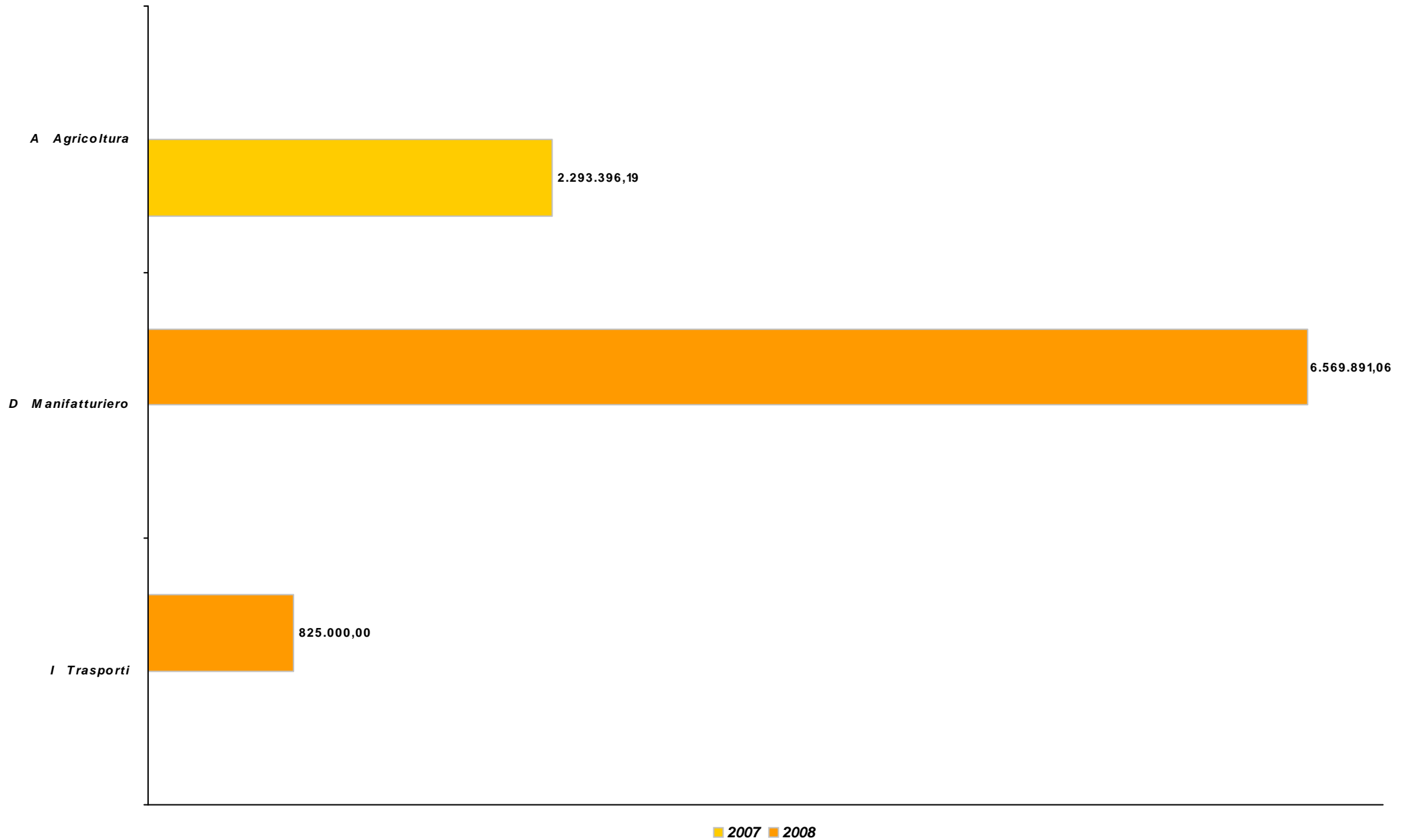
CONTRIBUTO CONCESSO



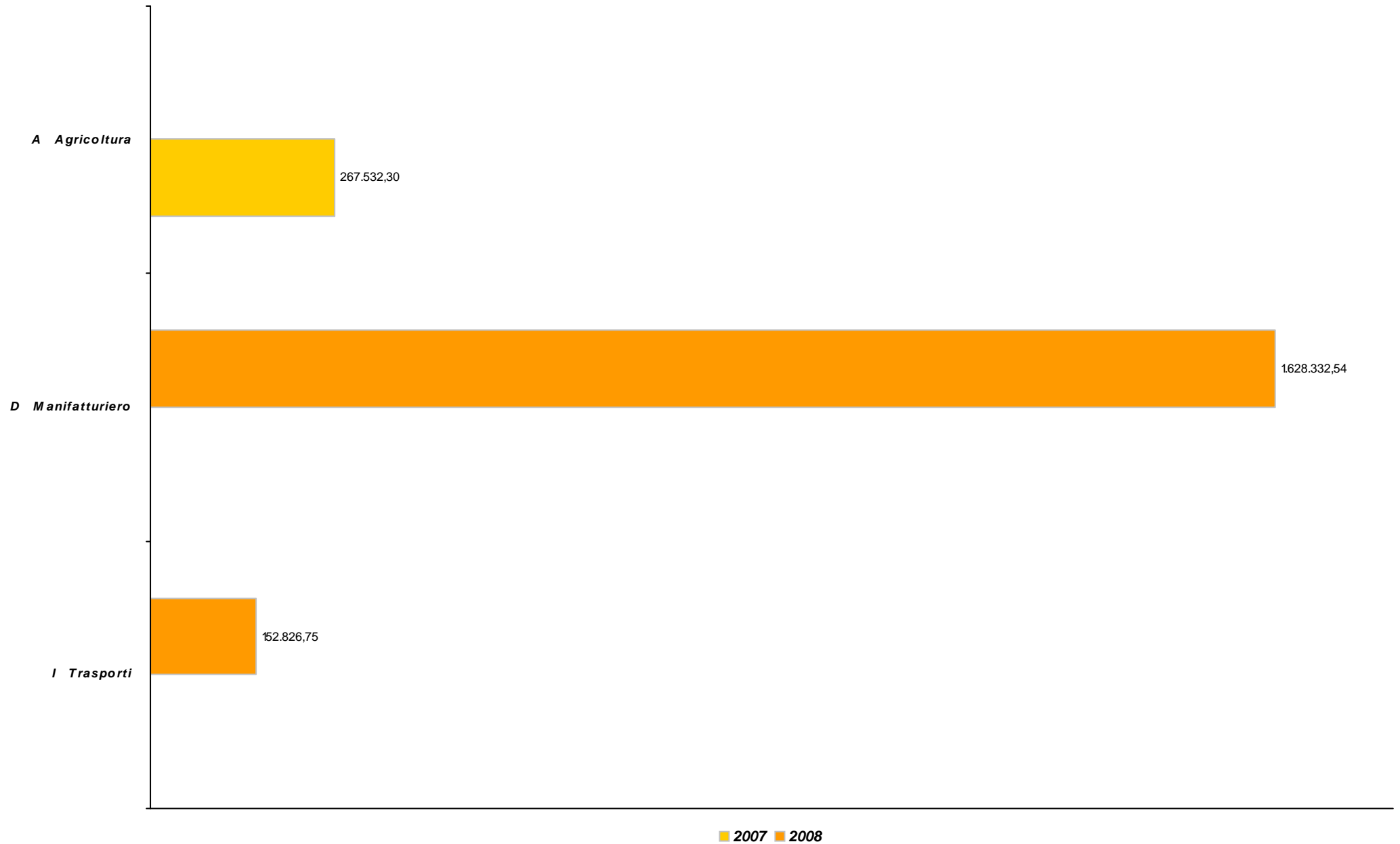
SARDEGNA
Legge 1329/65
Numero operazioni per attività
Andamento annuale 2007/2009



SARDEGNA
Legge 1329/65
Investimento per attività
Andamento annuale 2007/2009



SARDEGNA
Legge 1329/65
Contributo per attività
Andamento annuale 2007/2009



SARDEGNA
Legge 1329/65

Anno di riferimento: 2008

Raggruppamento per provincia

TOTALE REGIONALE

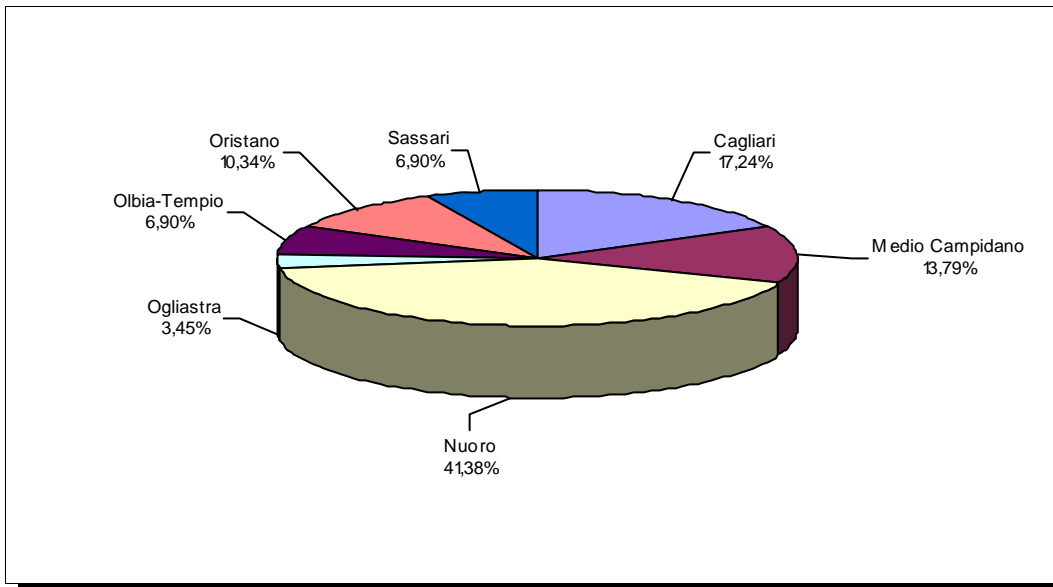
N. Op	Investimento	Contributo
29	7.394,89	1.781,16

(Importi in migliaia di €)

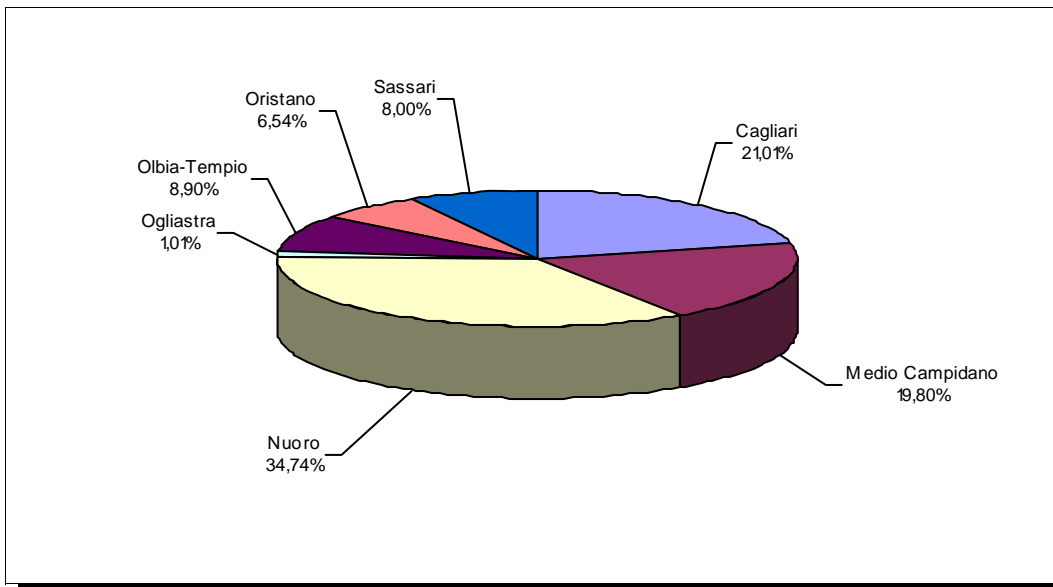
Provincia	N. Op	% sul tot	Investimento	% sul tot	Contributo	% sul tot
Cagliari	5	17,24%	1.553,95	21,01%	367,87	20,65%
Medio Campidano	4	13,79%	1.464,31	19,80%	388,10	21,79%
Nuoro	12	41,38%	2.568,96	34,74%	654,26	36,73%
Ogliastra	1	3,45%	75,00	1,01%	20,37	1,14%
Olbia-Tempio	2	6,90%	657,90	8,90%	184,14	10,34%
Oristano	3	10,34%	483,35	6,54%	129,30	7,26%
Sassari	2	6,90%	591,42	8,00%	37,12	2,08%

SARDEGNA
Legge 1329/65
Anno di riferimento: 2008
(raggruppamento per provincia)

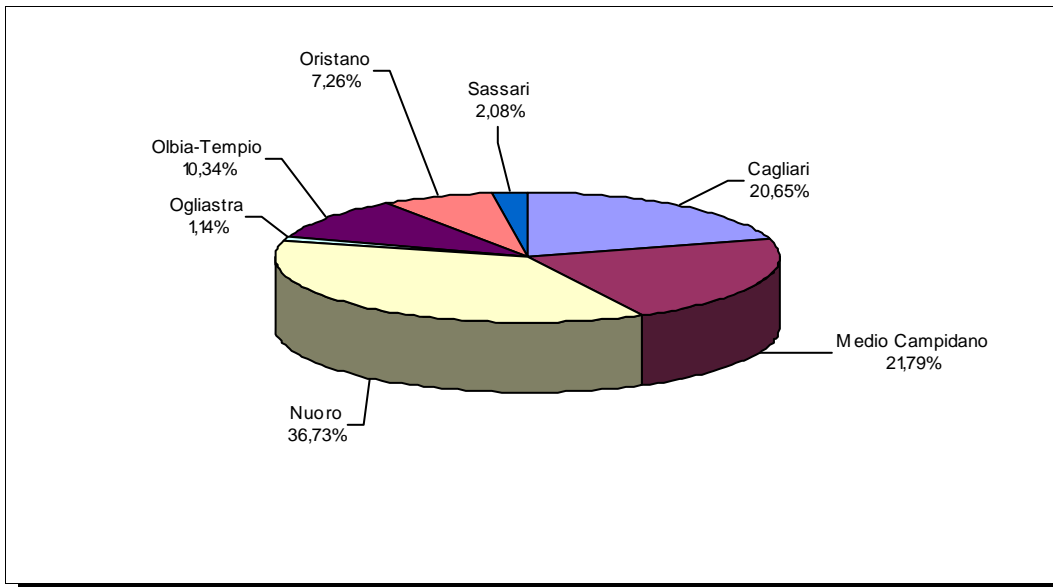
NUMERO OPERAZIONI ACCOLTE



INVESTIMENTO AMMESSO



CONTRIBUTO CONCESSO



SARDEGNA
Legge 1329/65

Anno di riferimento: 2007

Raggruppamento per provincia

TOTALE REGIONALE

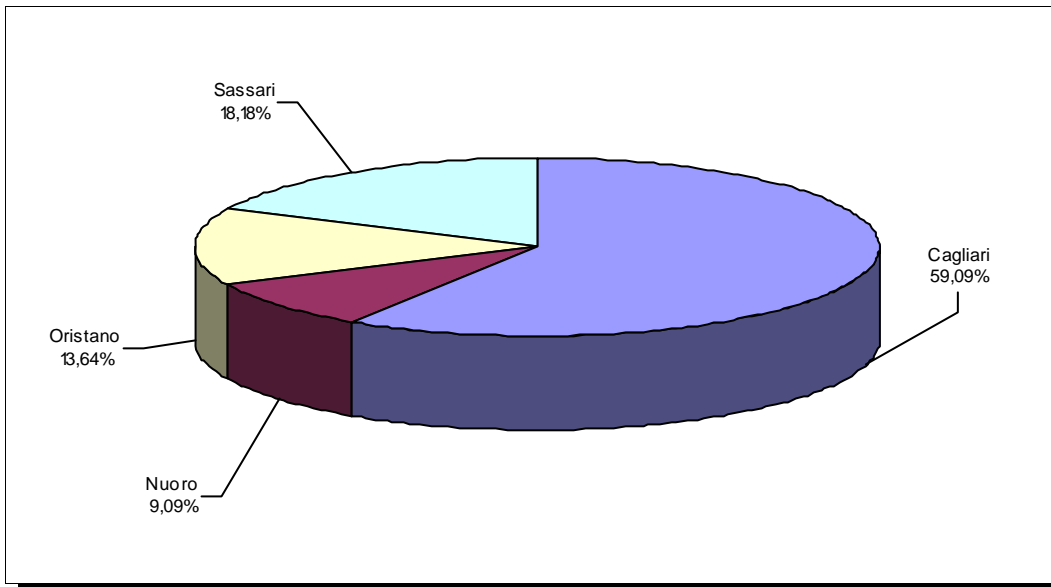
N. Op	Investimento	Contributo
22	2.293,40	267,53

(Importi in migliaia di €)

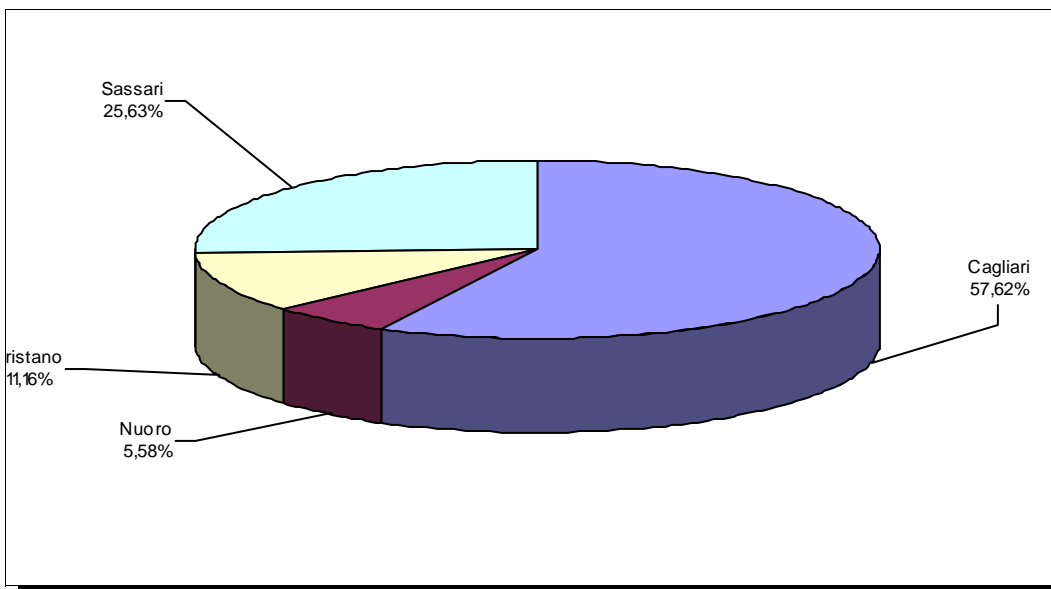
Provincia	N. Op	% sul tot	Investimento	% sul tot	Contributo	% sul tot
Cagliari	13	59,09%	1.321,54	57,62%	159,93	59,78%
Nuoro	2	9,09%	128,00	5,58%	14,52	5,43%
Oristano	3	13,64%	256,00	11,16%	32,29	12,07%
Sassari	4	18,18%	587,85	25,63%	60,80	22,72%

SARDEGNA
Legge 1329/65
Anno di riferimento: 2007
(raggruppamento per provincia)

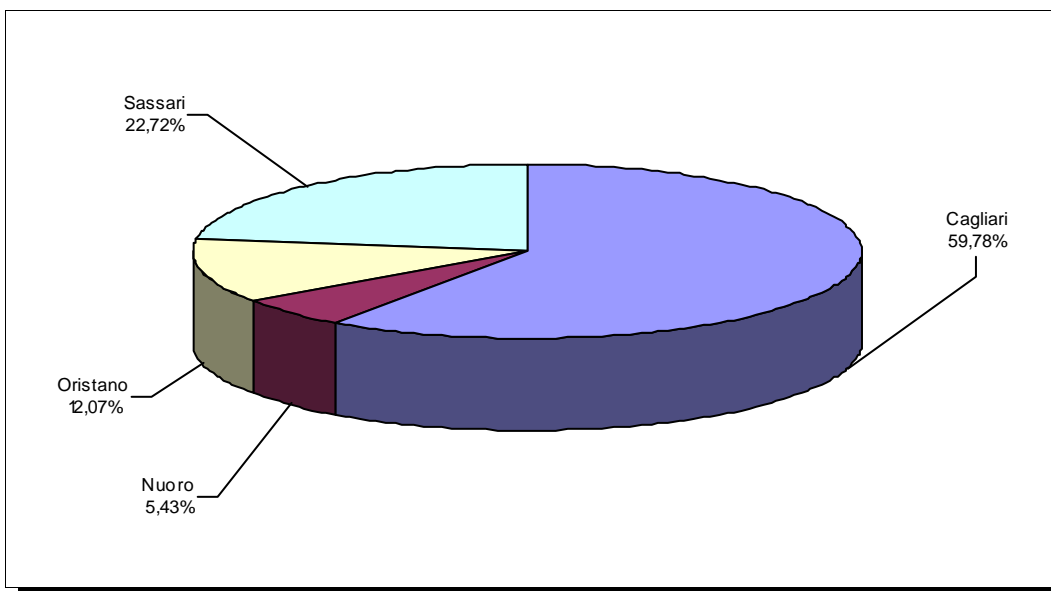
NUMERO OPERAZIONI ACCOLTE



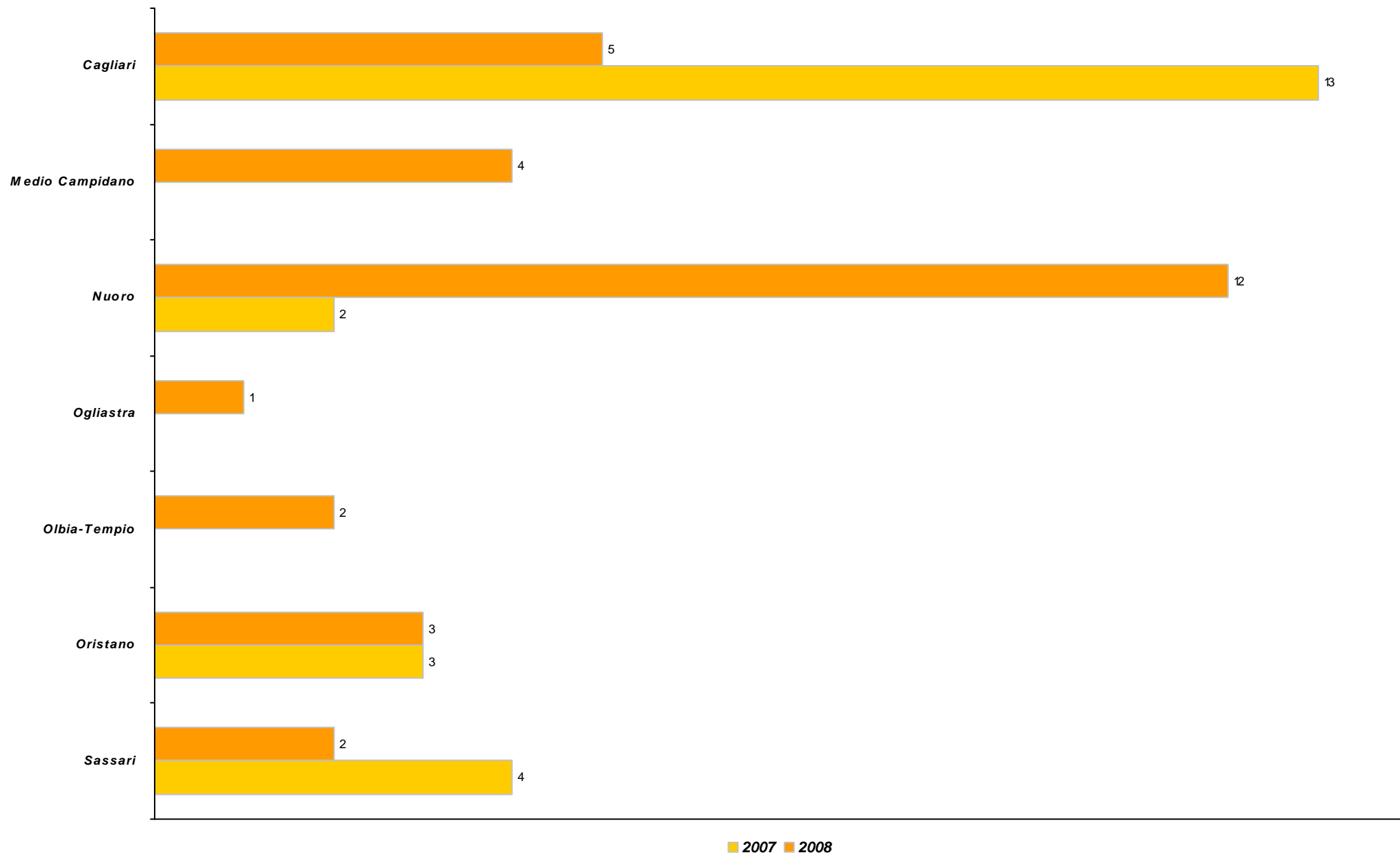
INVESTIMENTO AMMESSO



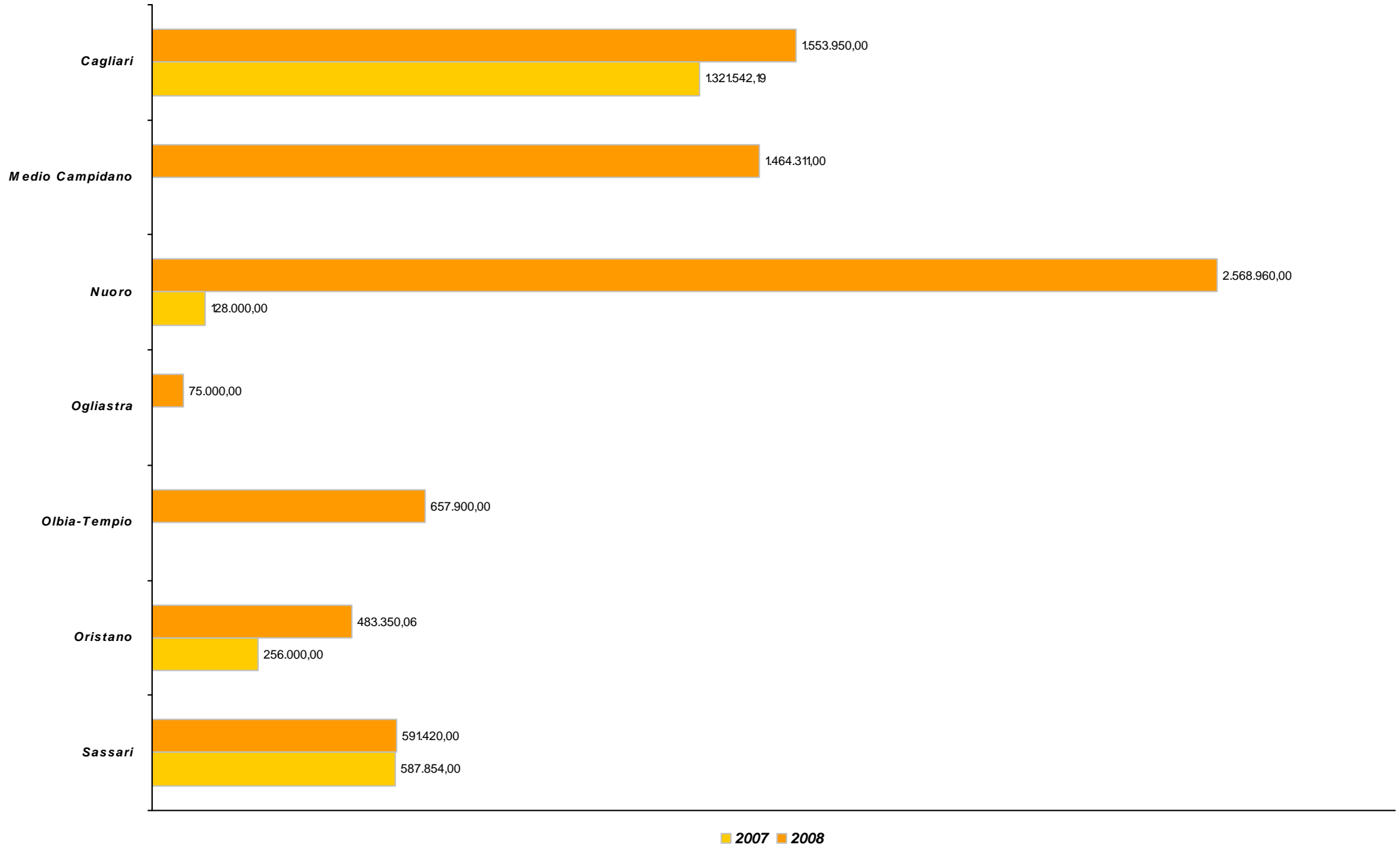
CONTRIBUTO CONCESSO



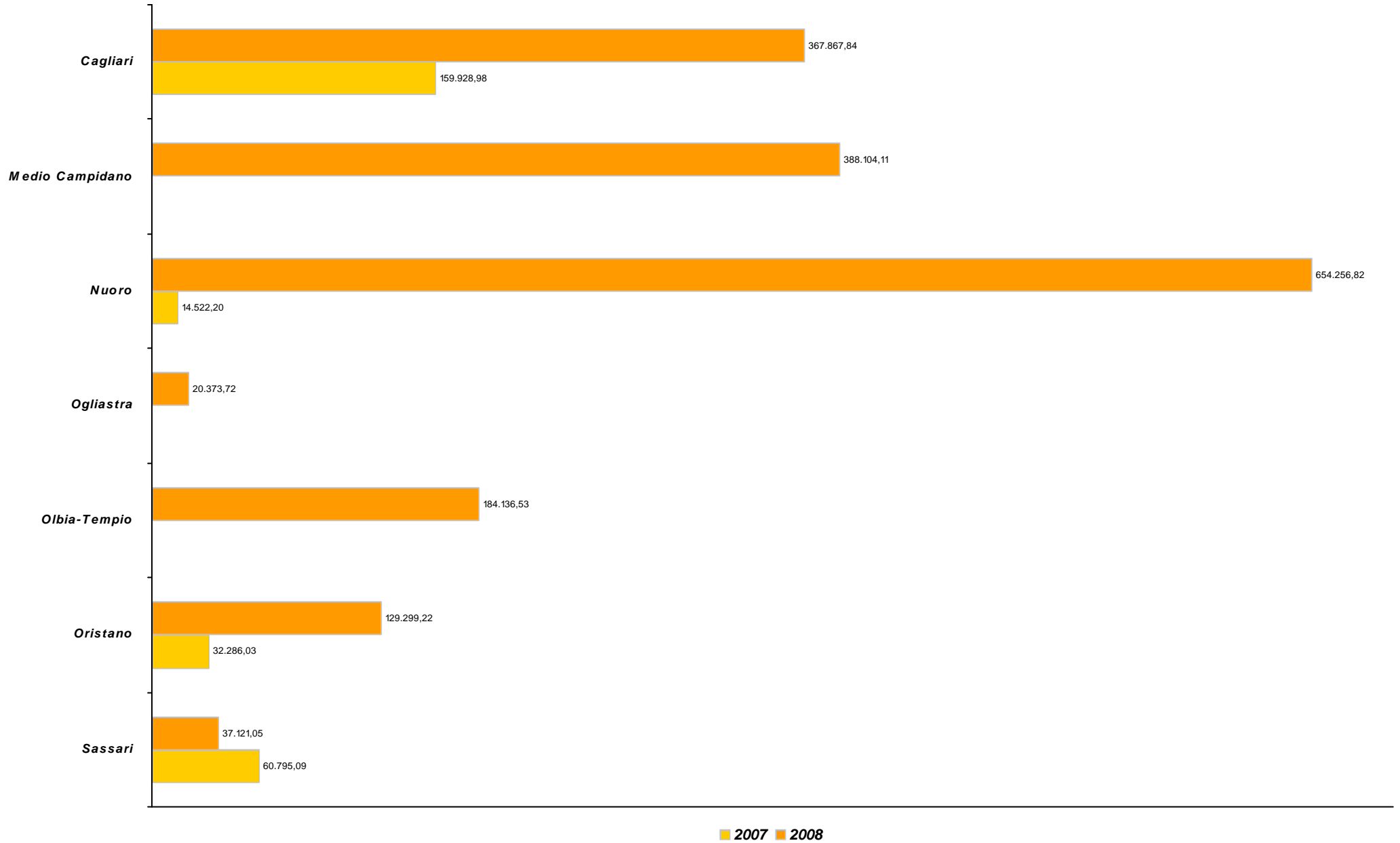
SARDEGNA
Legge 1329/65
Numero operazioni per provincia
Andamento annuale 2007/2009



SARDEGNA
Legge 1329/65
Investimento per provincia
Andamento annuale 2007/2009



SARDEGNA
Legge 1329/65
Contributo per provincia
Andamento annuale 2007/2009



SARDEGNA
Legge 598/94

Periodo di riferimento: 2007/2009

Raggruppamento per anno

TOTALE REGIONALE

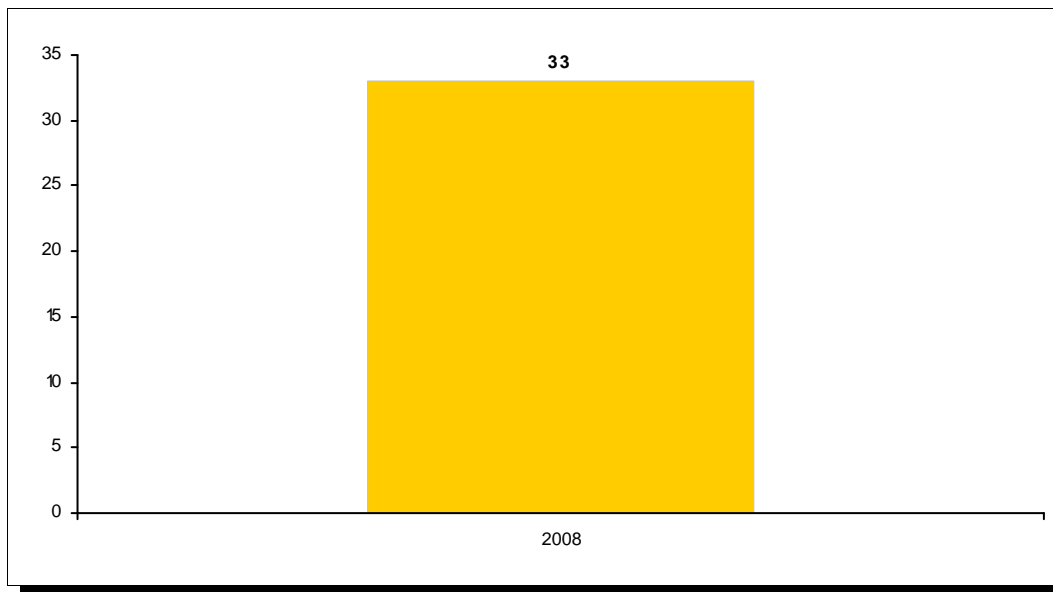
N. Op	Investimento	Contributo
33	13.248,02	4.585,36

(Importi in migliaia di €)

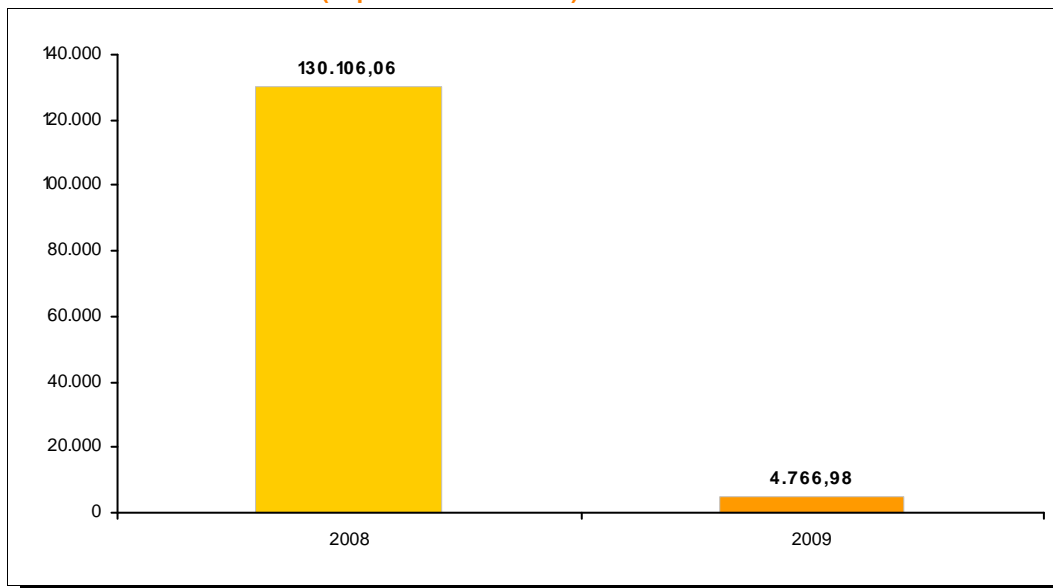
Anno	N. Op	% sul tot	Investimento	% sul tot	Contributo	% sul tot
2008	33	100,00%	13.248,02	100,00%	4.585,36	100,00%

SARDEGNA
Legge 598/94
(riepilogo per anno)

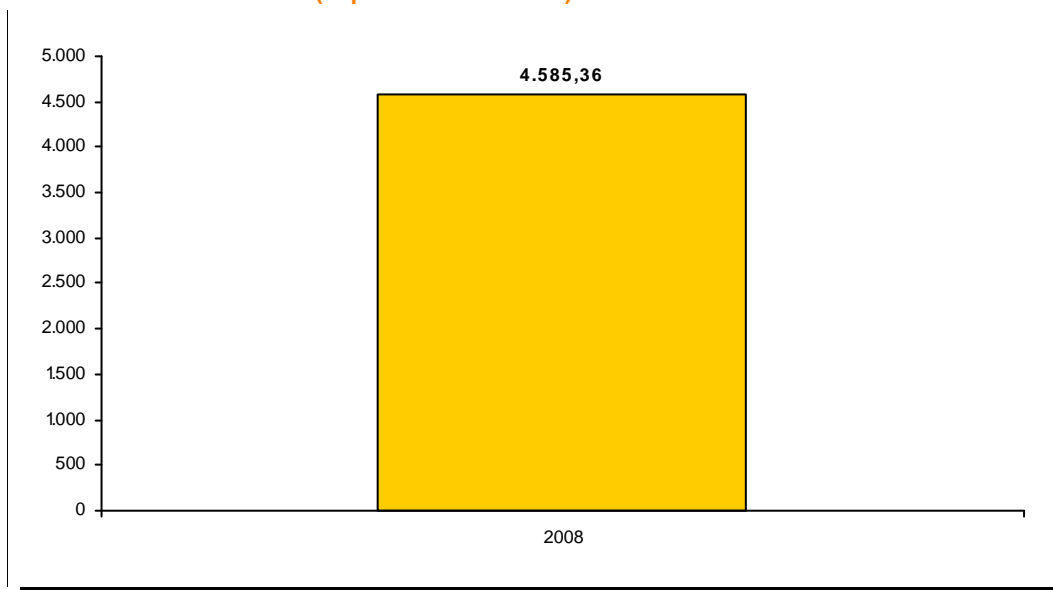
NUMERO OPERAZIONI ACCOLTE



INVESTIMENTO AMMESSO (importi in milioni di €)



CONTRIBUTO CONCESSO (importi in milioni di €)



SARDEGNA
Legge 598/94

Anno di riferimento: 2008

Raggruppamento per settore merceologico di attività

TOTALE REGIONALE

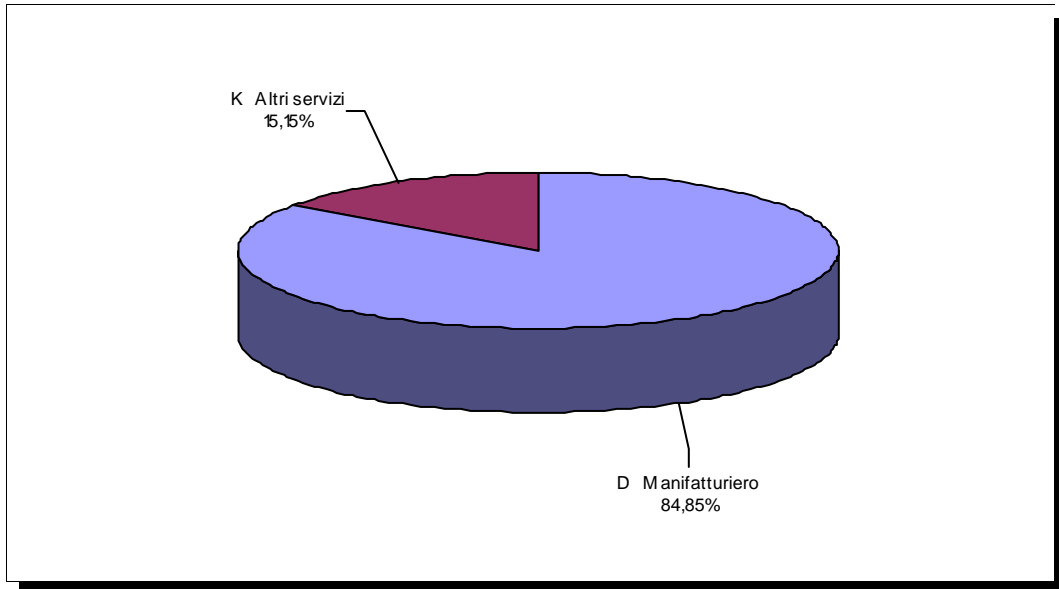
N. Op	Investimento	Contributo
33	13.248,02	4.585,36

(Importi in migliaia di €)

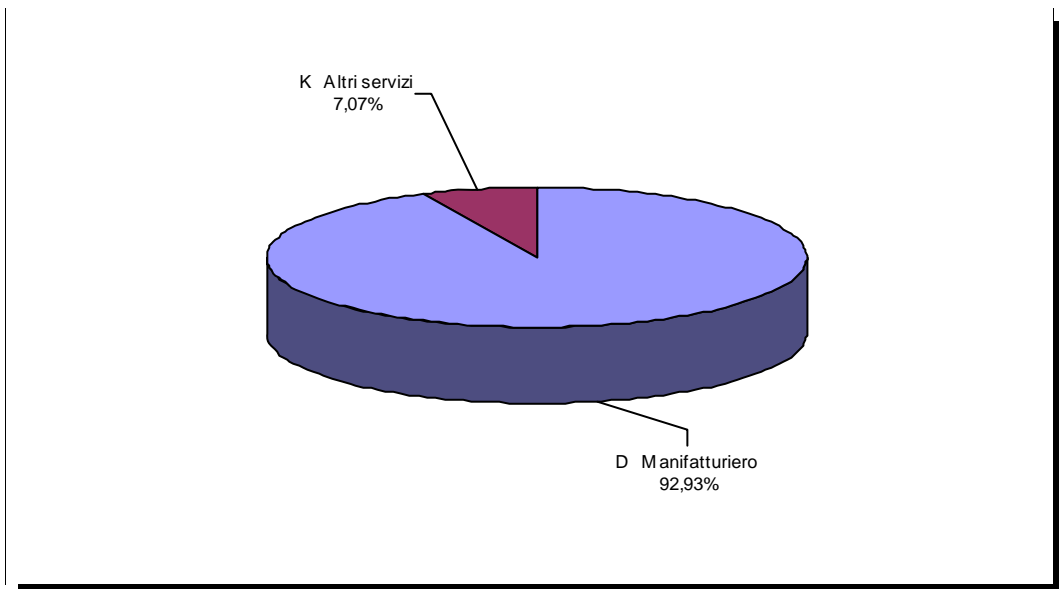
Settore di attività	Dim	N. Op	% sul tot	Investimento	% sul tot	Contributo	% sul tot
D Manifatturiero		28	84,85%	12.310,99	92,93%	4.367,79	95,26%
	M	5	17,86%	2.946,68	23,94%	963,79	22,07%
	P	23	82,14%	9.364,30	76,06%	3.404,00	77,93%
K Altri servizi		5	15,15%	937,04	7,07%	217,56	4,74%
	P	5	100,00%	937,04	100,00%	217,56	100,00%

SARDEGNA
Legge 598/94
Anno di riferimento: 2008
(raggruppamento per attività)

NUMERO OPERAZIONI ACCOLTE



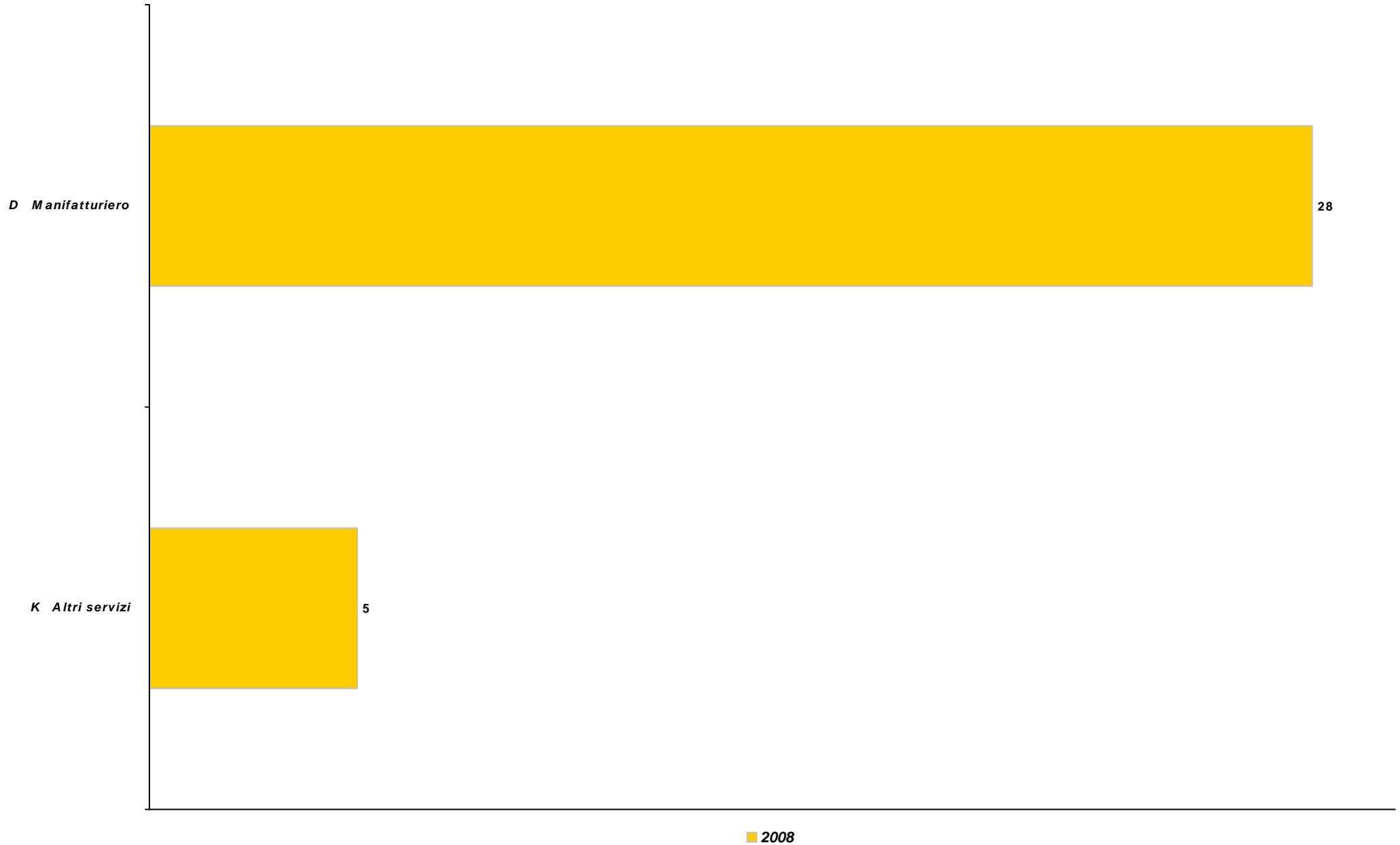
INVESTIMENTO AMMESSO



CONTRIBUTO CONCESSO




SARDEGNA
Legge 598/94
Numero domande per attività
Andamento annuale 2007/2009



SARDEGNA
Legge 598/94
Investimento per attività
Andamento annuale 2007/2009



SARDEGNA
Legge 598/94
Contributo per attività
Andamento annuale 2007/2009



SARDEGNA
Legge 598/94

Anno di riferimento: 2008

Raggruppamento per provincia

TOTALE REGIONALE

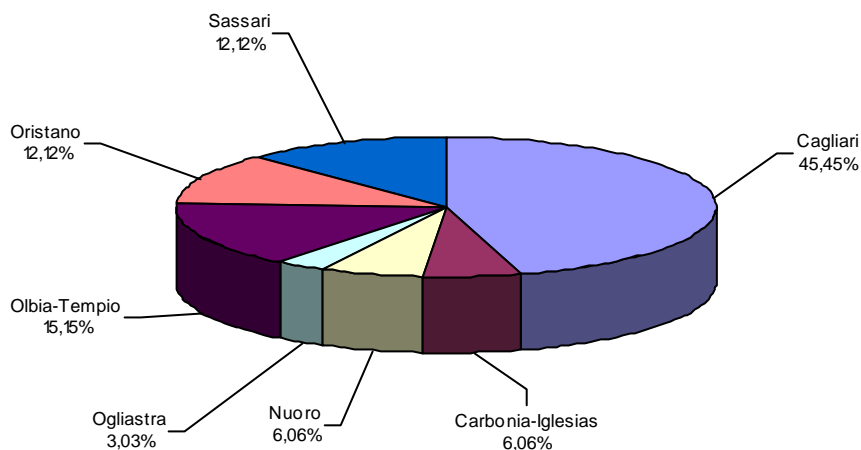
N. Op	Investimento	Contributo
33	13.248,02	4.585,36

(Importi in migliaia di €)

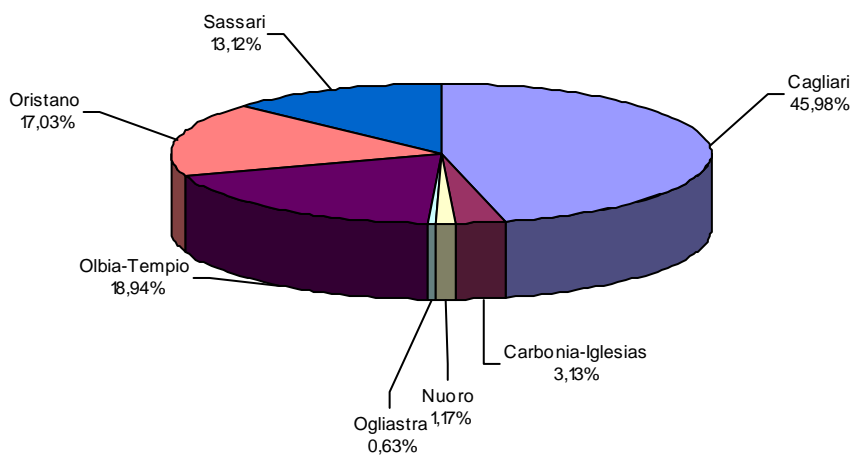
Provincia	N. Op	% sul tot	Investimento	% sul tot	Contributo	% sul tot
Cagliari	15	45,45%	6.091,93	45,98%	2.079,59	45,35%
Carbonia-Iglesias	2	6,06%	415,00	3,13%	147,85	3,22%
Nuoro	2	6,06%	154,51	1,17%	36,15	0,79%
Ogliastra	1	3,03%	83,20	0,63%	29,32	0,64%
Olbia-Tempio	5	15,15%	2.509,36	18,94%	933,35	20,36%
Oristano	4	12,12%	2.256,32	17,03%	810,01	17,67%
Sassari	4	12,12%	1.737,70	13,12%	549,09	11,97%

SARDEGNA
Legge 598/94
Anno di riferimento: 2008
(raggruppamento per provincia)

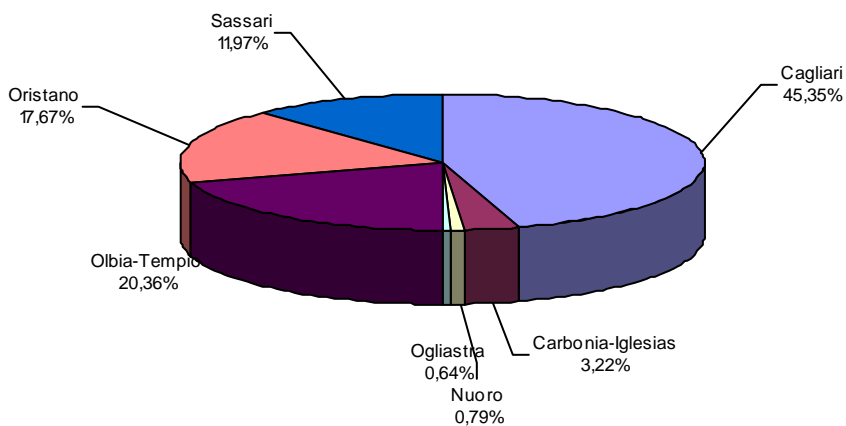
NUMERO OPERAZIONI ACCOLTE



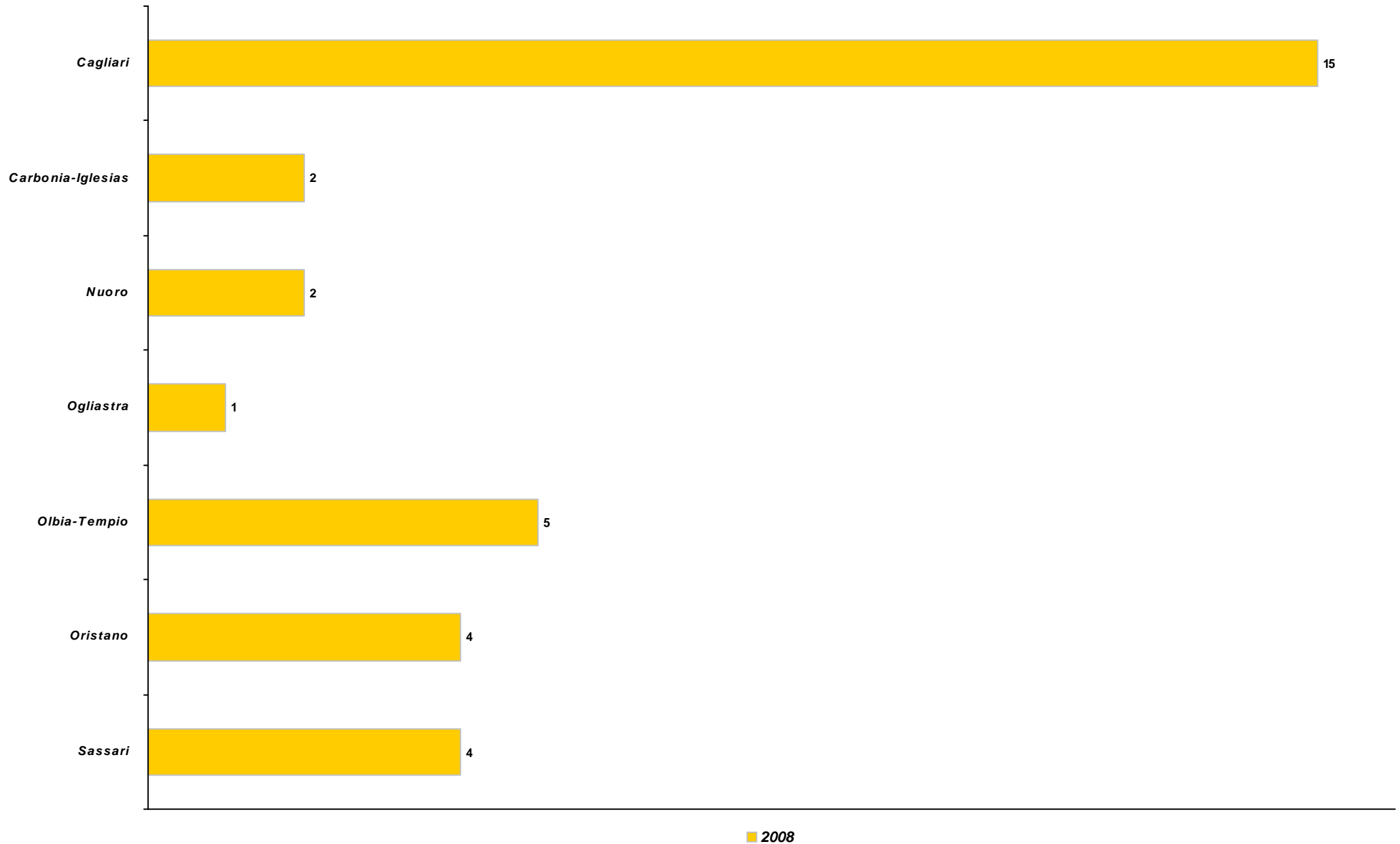
INVESTIMENTO AMMESSO



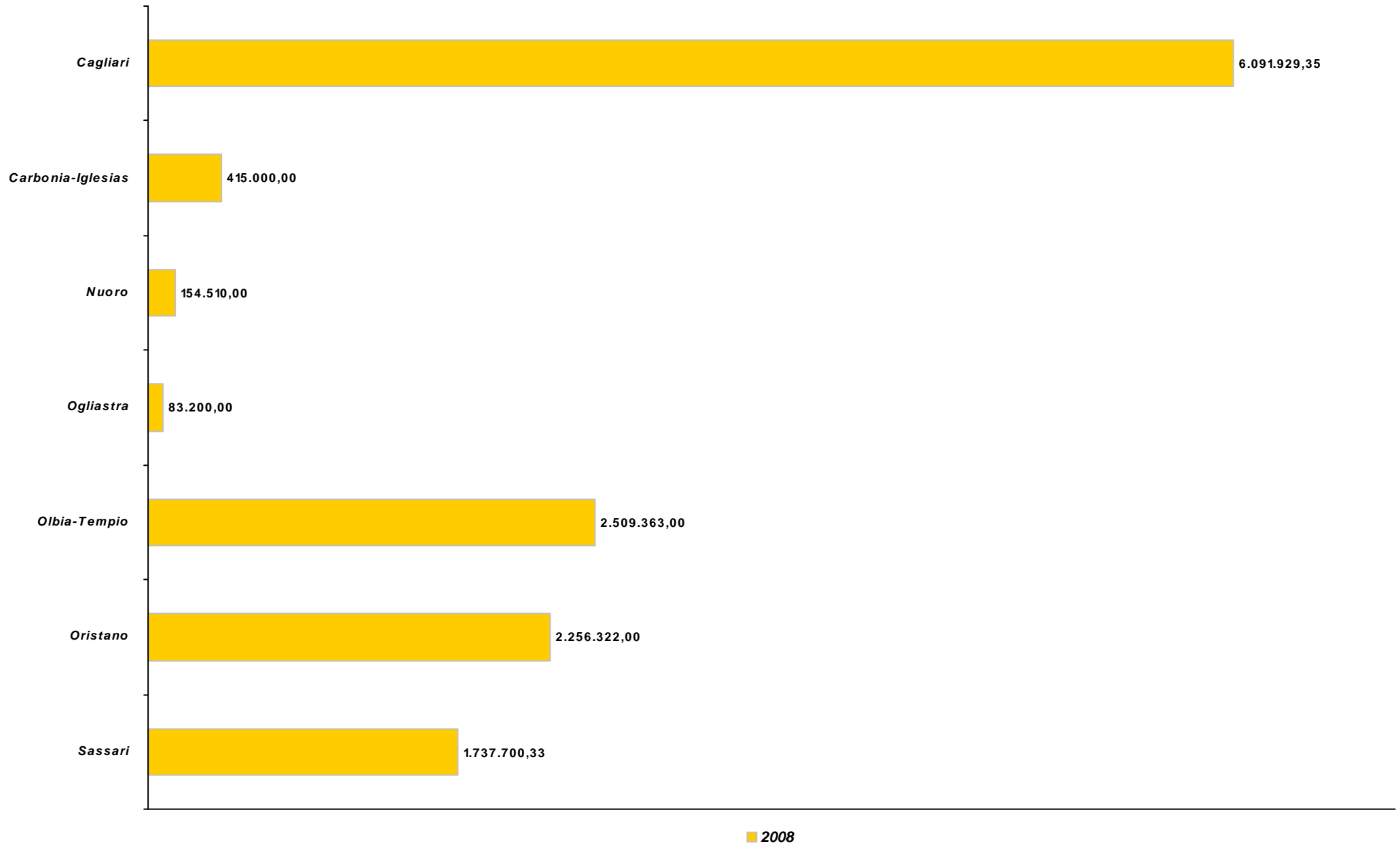
CONTRIBUTO CONCESSO



SARDEGNA
Legge 598/94
Numero domande per provincia
Andamento annuale 2007/2009



SARDEGNA
Legge 598/94
Investimento per provincia
Andamento annuale 2007/2009



SARDEGNA
Legge 598/94
Contributo per provincia
Andamento annuale 2007/2009

