

PIEMONTE

Report operativo

Legge 1329/65, Legge 598/94
2007/2009



A cura di MCC S.p.A.

Regione Piemonte

Il report, riguarda l'operatività degli interventi agevolati tramite le leggi 1329/65 (ordinaria e decambializzata) e 598/94 (ordinaria e ricerca) nel triennio 2007-2009.

Le elaborazioni si riferiscono al numero di domande accolte, agli investimenti ammessi, ai contributi concessi confrontati su base annua al fine di evidenziare l'andamento dell'operatività in maniera più puntuale.

Le tre variabili di cui sopra sono aggregate per settore di attività e dimensione e per provincia, come di seguito presentate:

Legge 1329/65 (ordinaria e decambializzata)

- Riepilogo per anno (2007/2009);
- Dettaglio per settore merceologico di attività e dimensione;
- Andamento annuale per settore merceologico di attività;
- Dettaglio per provincia;
- Andamento annuale per provincia.

Legge 598/94 (ordinaria e ricerca)

- Riepilogo per anno (2007/2009);
- Dettaglio per settore merceologico di attività e dimensione;
- Andamento annuale per settore merceologico di attività;
- Dettaglio per provincia;
- Andamento annuale per provincia.

L'obiettivo del report è quello di offrire un'informazione di servizio ai responsabili ed agli operatori dei governi e delle amministrazioni regionali, agli organismi rappresentativi delle imprese e a tutti gli operatori interessati, facendo circolare sistematicamente le informazioni in materia di agevolazioni alle imprese che sono a disposizione di MCC, data la sua funzione di gestore di alcuni tra i più importanti incentivi regionali e nazionali.

Si evidenzia che:

per la Legge 1329/65 ordinaria e decambializzata non sono state accolte operazioni negli anni 2009 e 2008;

per la Legge 598/94 ordinaria non sono state accolte operazioni negli anni 2009 e 2008.

PIEMONTE
Legge 1329/65

Periodo di riferimento: 2007/2009

Raggruppamento per anno

TOTALE REGIONALE

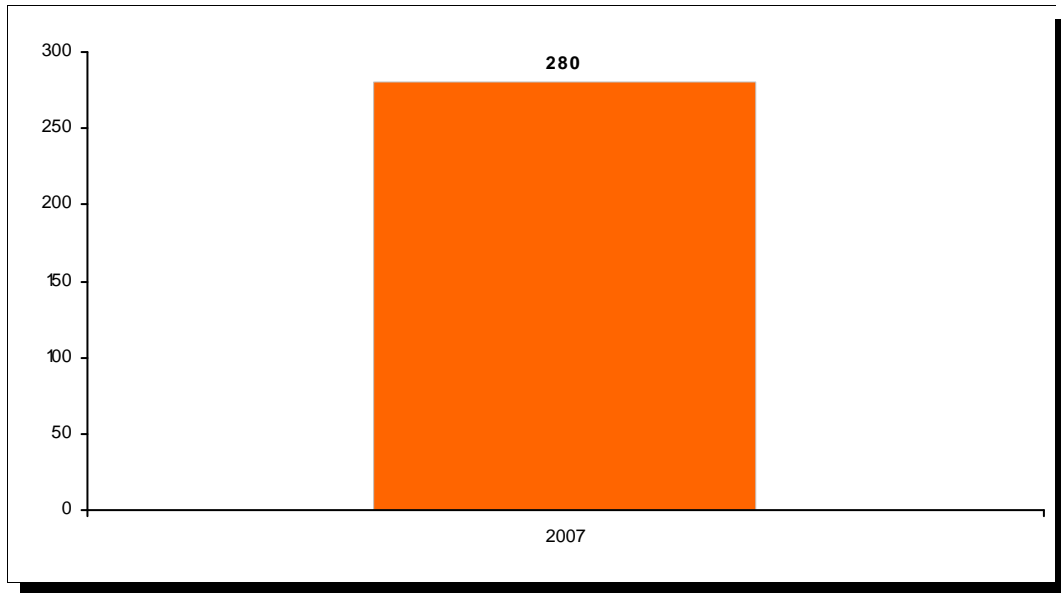
N. Op	Investimento	Contributo
280	64.028,09	7.503,54

(Importi in migliaia di €)

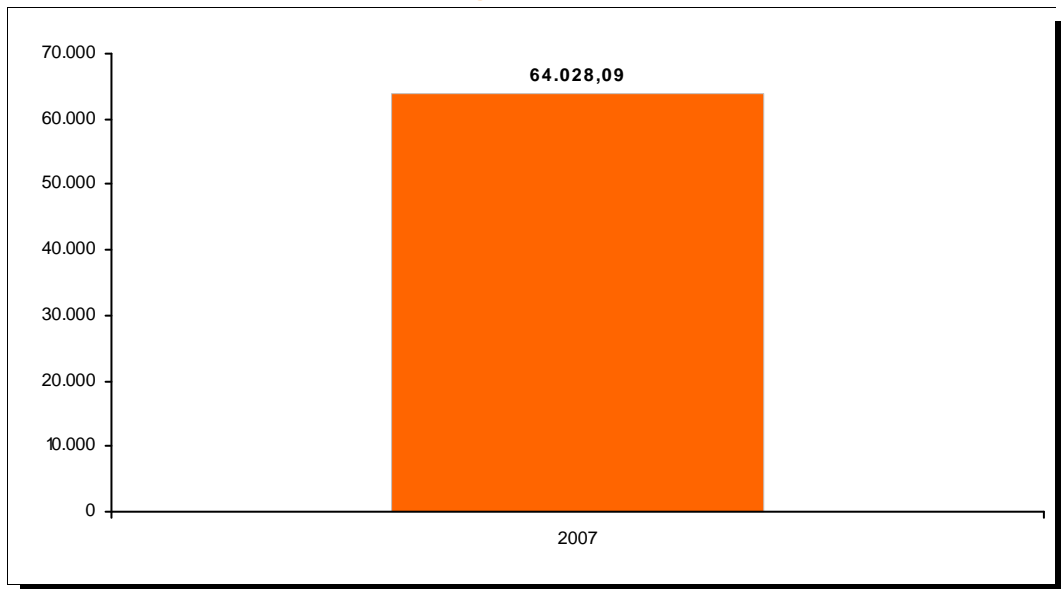
Anno	N. Op	% sul tot	Investimento	% sul tot	Contributo	% sul tot
2007	280	100,00%	64.028,09	100,00%	7.503,54	100,00%

PIEMONTE
Legge 1329/65
(riepilogo per anno)

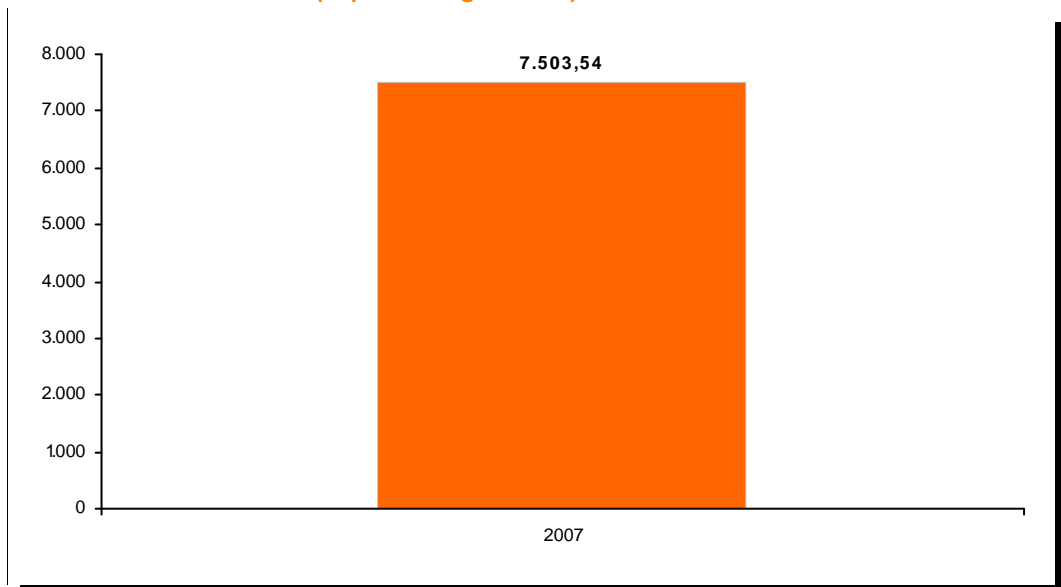
NUMERO OPERAZIONI ACCOLTE



INVESTIMENTO AMMESSO (importi in migliaia di €)



CONTRIBUTO CONCESSO (importi in migliaia di €)



PIEMONTE**Legge 1329/65**

Anno di riferimento: 2007

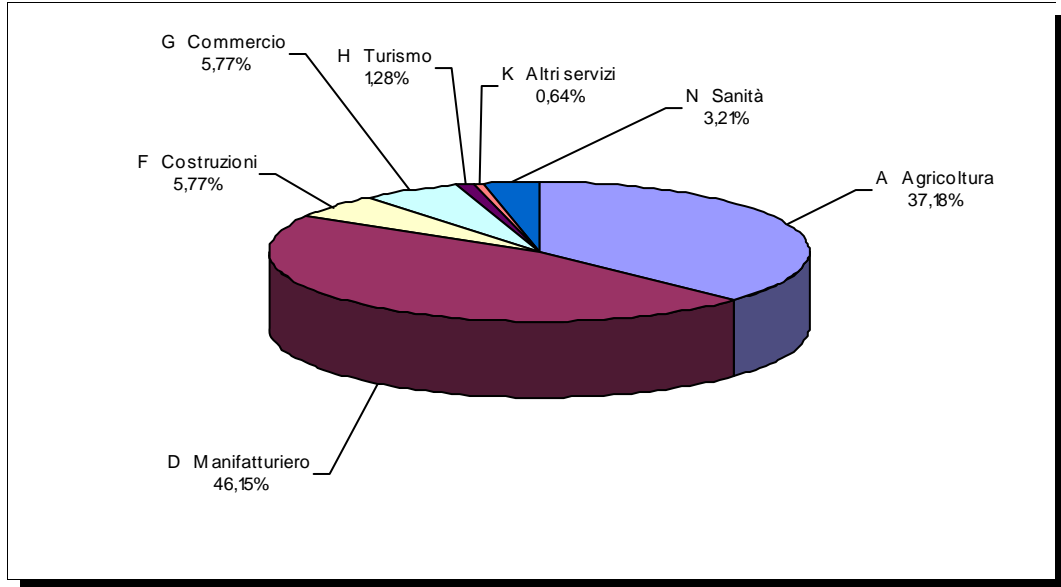
Raggruppamento per settore merceologico di attività**TOTALE REGIONALE****N. Op****156****Investimento****35.392,92****Contributo****3.938,75**

(Importi in migliaia di €)

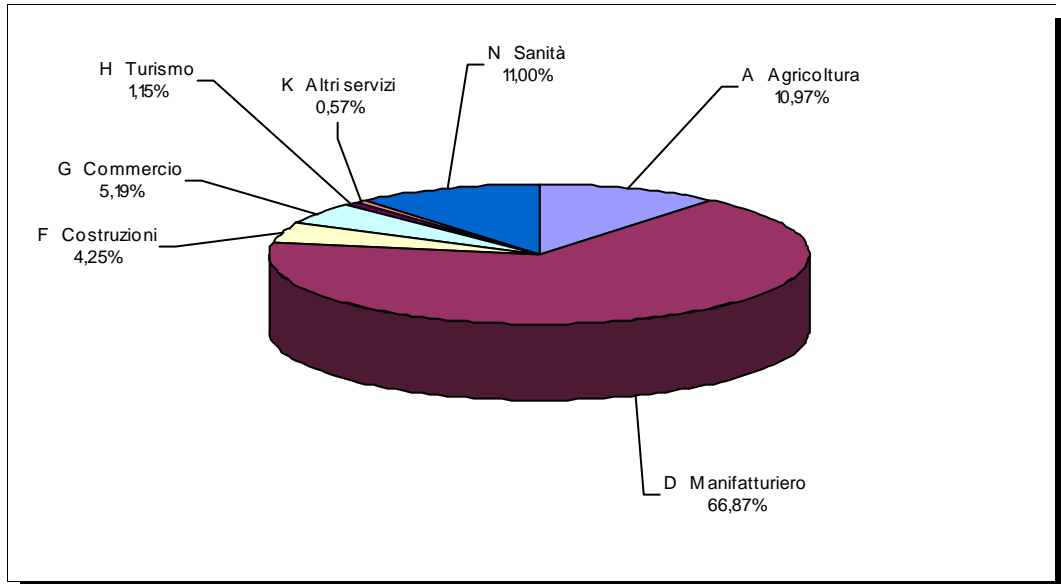
Settore di attività	Dim	N. Op	% sul tot	Investimento	% sul tot	Contributo	% sul tot
A Agricoltura		58	37,18%	3.882,35	10,97%	467,16	11,86%
	P	58	100,00%	3.882,35	100,00%	467,16	100,00%
D Manifatturiero		72	46,15%	23.667,45	66,87%	2.553,68	64,83%
	M	19	26,39%	5.482,95	23,17%	411,22	16,10%
	P	53	73,61%	18.184,50	76,83%	2.142,46	83,90%
F Costruzioni		9	5,77%	1.504,30	4,25%	160,12	4,07%
	P	9	100,00%	1.504,30	100,00%	160,12	100,00%
G Commercio		9	5,77%	1.837,28	5,19%	213,93	5,43%
	M	1	11,11%	546,48	29,74%	57,62	26,93%
	P	8	88,89%	1.290,80	70,26%	156,31	73,07%
H Turismo		2	1,28%	407,53	1,15%	49,38	1,25%
	P	2	100,00%	407,53	100,00%	49,38	100,00%
K Altri servizi		1	0,64%	200,00	0,57%	24,47	0,62%
	P	1	100,00%	200,00	100,00%	24,47	100,00%
N Sanità		5	3,21%	3.894,00	11,00%	470,02	11,93%
	P	5	100,00%	3.894,00	100,00%	470,02	100,00%

PIEMONTE
Legge 1329/65
Anno di riferimento: 2007
(raggruppamento per attività)

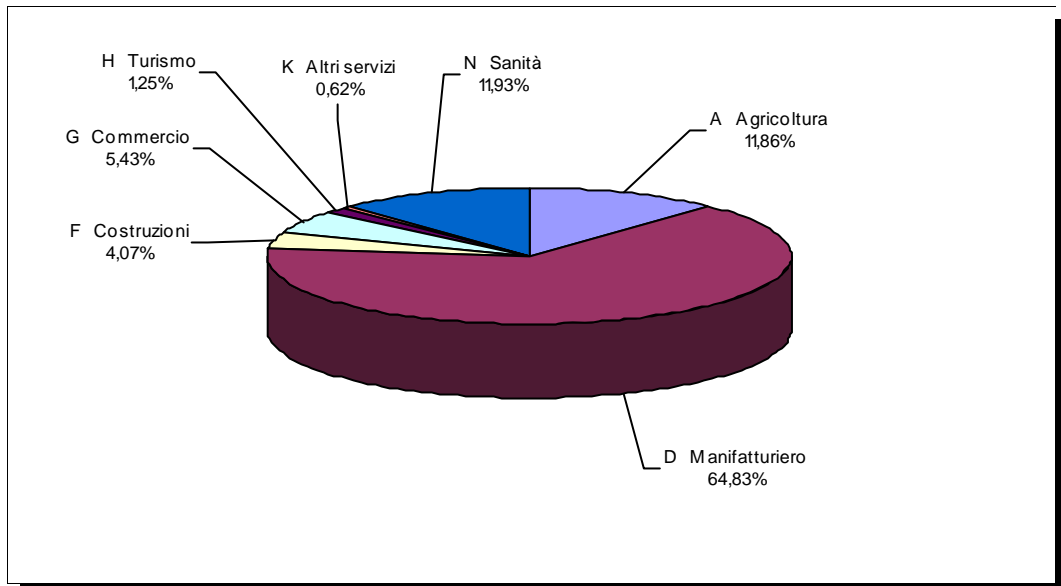
NUMERO OPERAZIONI ACCOLTE



INVESTIMENTO AMMESSO



CONTRIBUTO CONCESSO



PIEMONTE
Legge 1329/65 decambializzata

Anno di riferimento: 2007

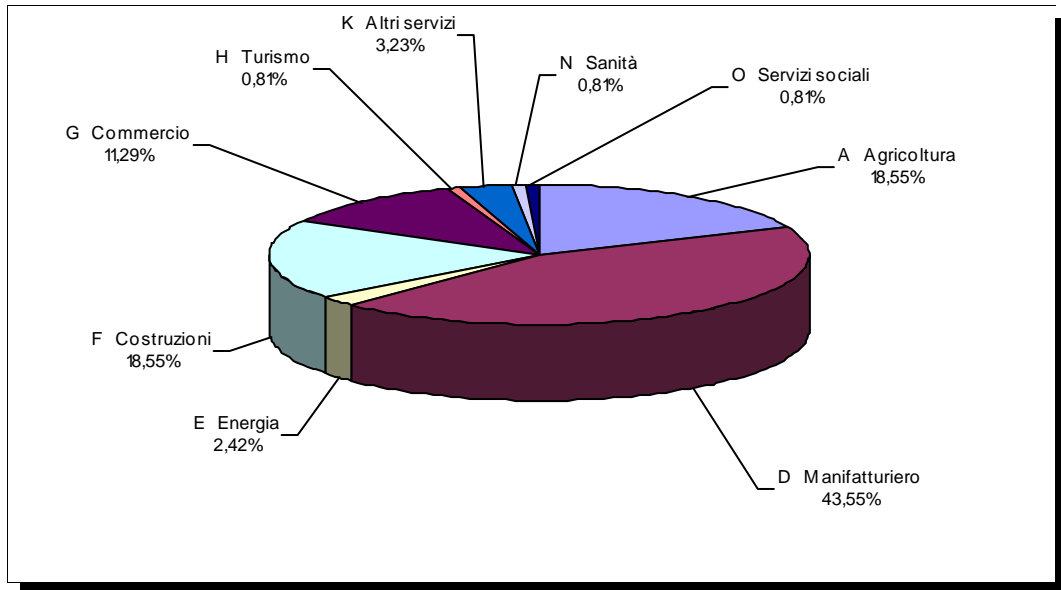
Raggruppamento per settore merceologico di attività
TOTALE REGIONALE
N. Op
124
Investimento
28.635,17
Contributo
3.564,79

(Importi in migliaia di €)

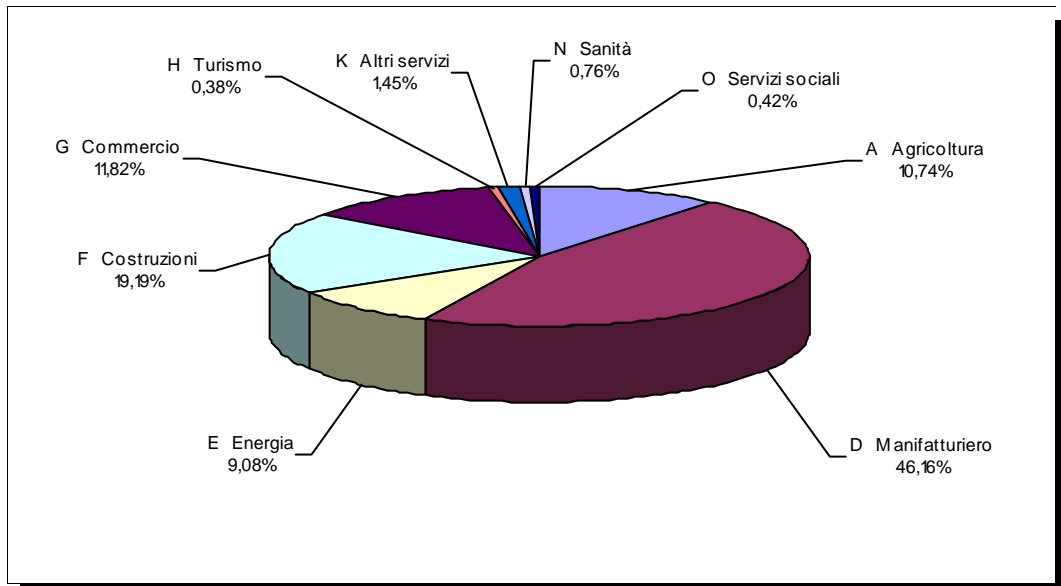
Settore di attività	Dim	N. Op	% sul tot	Investimento	% sul tot	Contributo	% sul tot
A Agricoltura		23	18,55%	3.076,10	10,74%	279,17	7,83%
	M	8	34,78%	2.305,30	74,94%	172,90	61,93%
	P	15	65,22%	770,80	25,06%	106,27	38,07%
D Manifatturiero		54	43,55%	13.216,88	46,16%	1.644,47	46,13%
	M	14	25,93%	3.560,83	26,94%	267,06	16,24%
	P	40	74,07%	9.656,05	73,06%	1.377,40	83,76%
E Energia		3	2,42%	2.600,50	9,08%	385,56	10,82%
	C	1	33,33%	300,50	11,56%	45,08	11,69%
	P	2	66,67%	2.300,00	88,44%	340,49	88,31%
F Costruzioni		23	18,55%	5.495,74	19,19%	727,22	20,40%
	C	2	8,70%	180,00	3,28%	24,68	3,39%
	M	5	21,74%	748,00	13,61%	56,10	7,71%
	P	16	69,57%	4.567,74	83,11%	646,44	88,89%
G Commercio		14	11,29%	3.385,41	11,82%	423,83	11,89%
	C	1	7,14%	110,00	3,25%	15,08	3,56%
	M	6	42,86%	1.030,00	30,42%	77,25	18,23%
	P	7	50,00%	2.245,41	66,33%	331,50	78,22%
H Turismo		1	0,81%	108,00	0,38%	16,20	0,45%
	P	1	100,00%	108,00	100,00%	16,20	100,00%
K Altri servizi		4	3,23%	415,80	1,45%	49,63	1,39%
	M	2	50,00%	118,80	28,57%	8,91	17,95%
	P	2	50,00%	297,00	71,43%	40,72	82,05%
N Sanità		1	0,81%	216,75	0,76%	29,72	0,83%
	P	1	100,00%	216,75	100,00%	29,72	100,00%
O Servizi sociali		1	0,81%	120,00	0,42%	9,00	0,25%
	M	1	100,00%	120,00	100,00%	9,00	100,00%

PIEMONTE
Legge 1329/65 decambializzata
Anno di riferimento: 2007
(raggruppamento per attività)

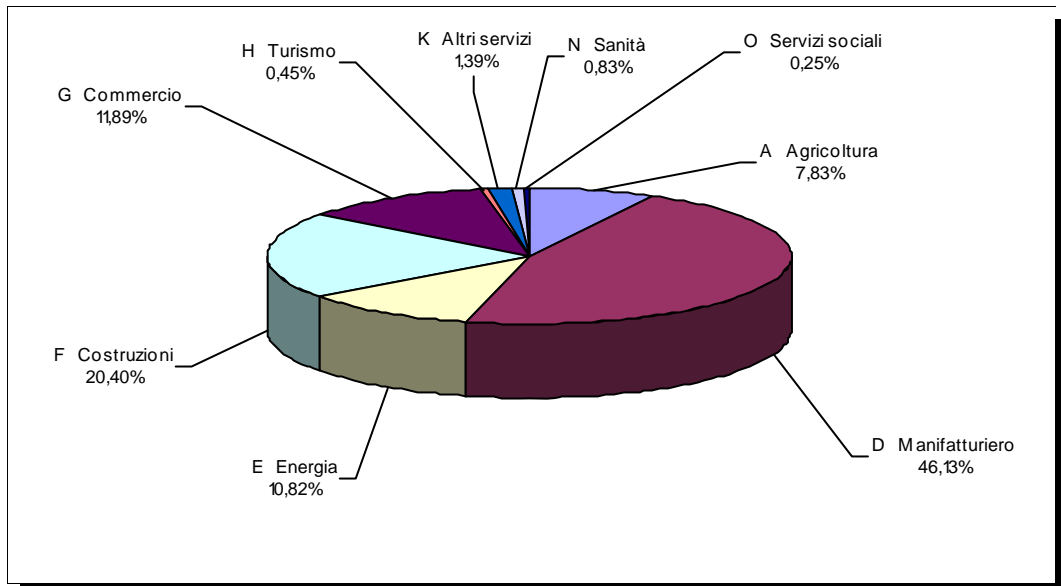
NUMERO OPERAZIONI ACCOLTE



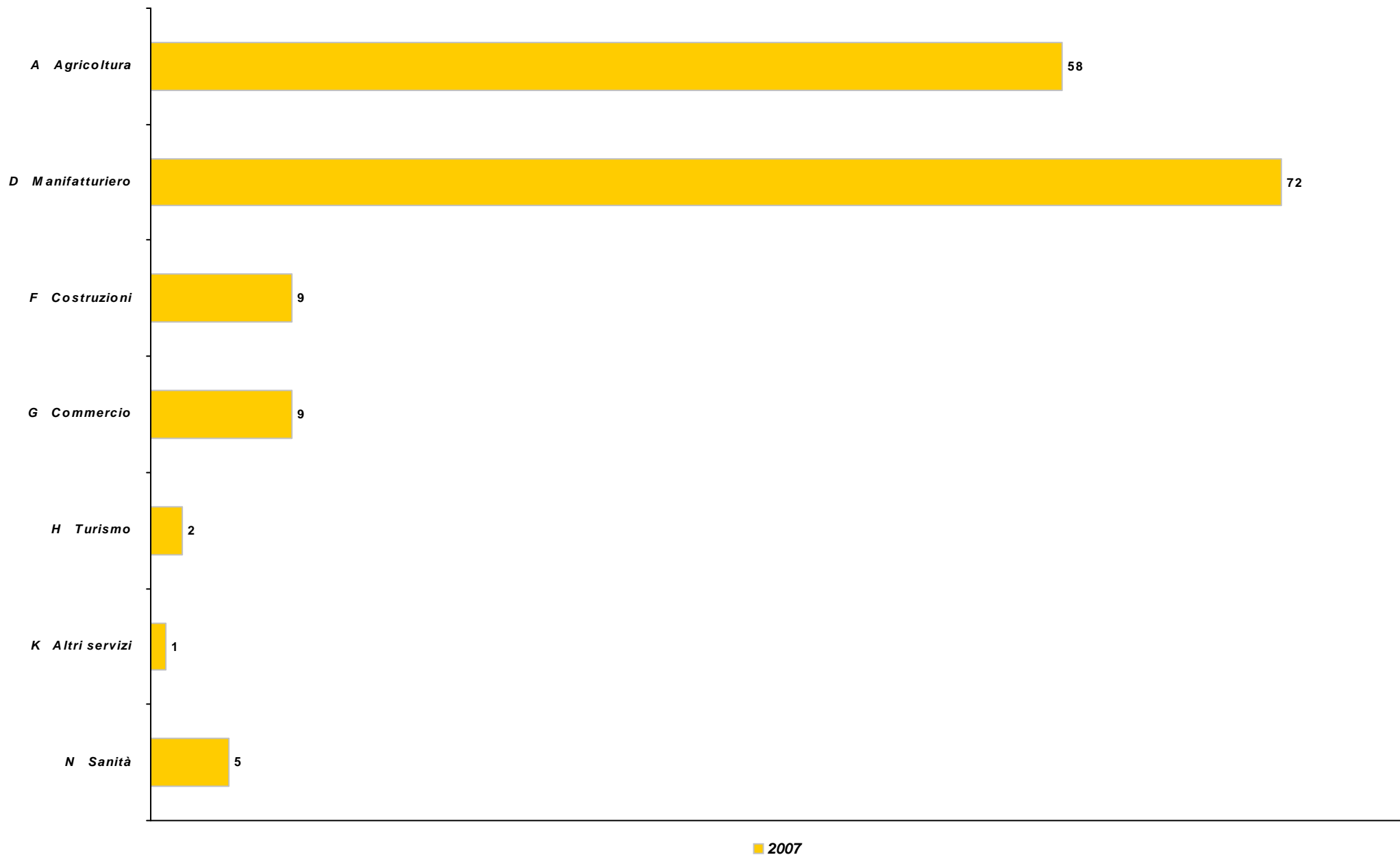
INVESTIMENTO AMMESSO



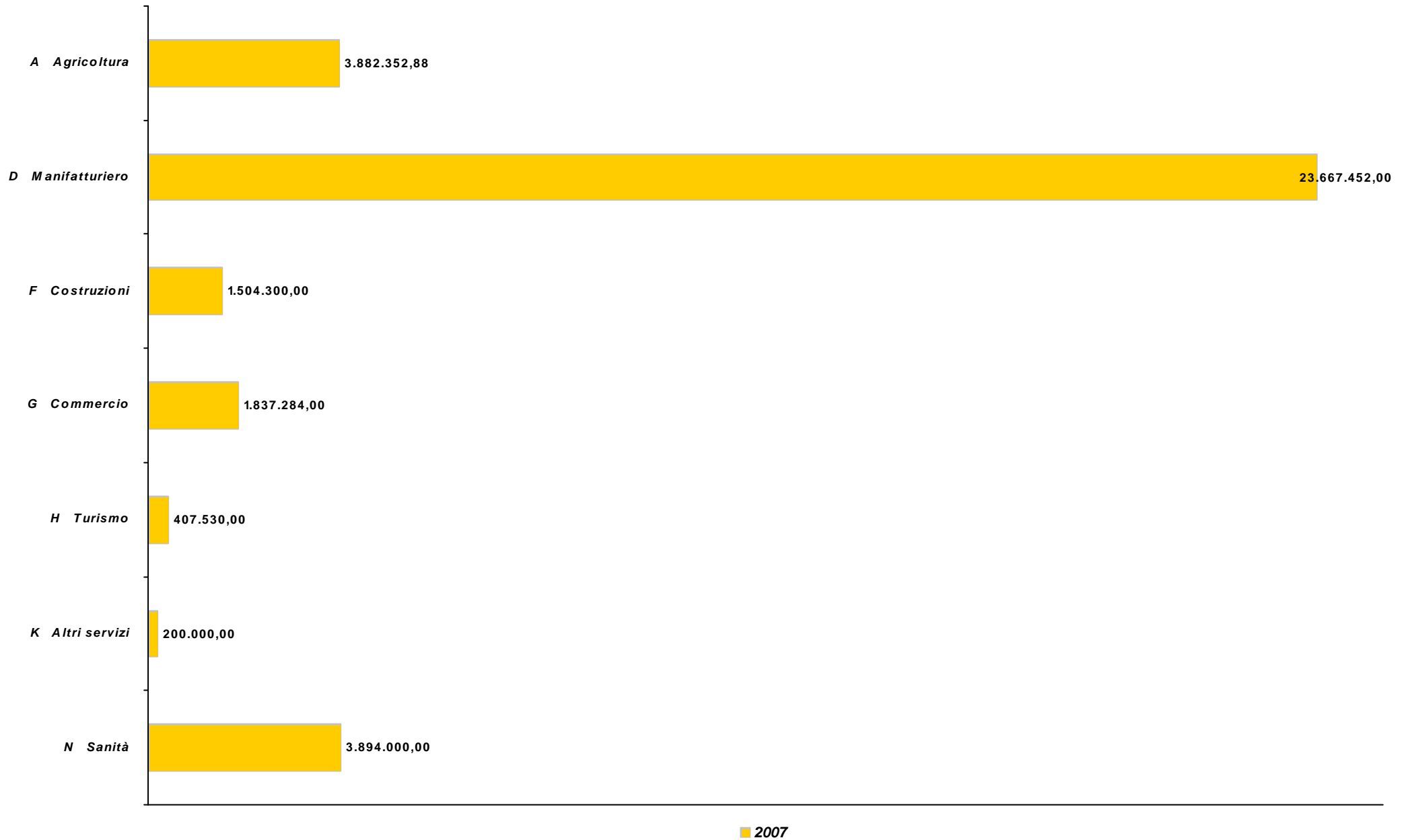
CONTRIBUTO CONCESSO



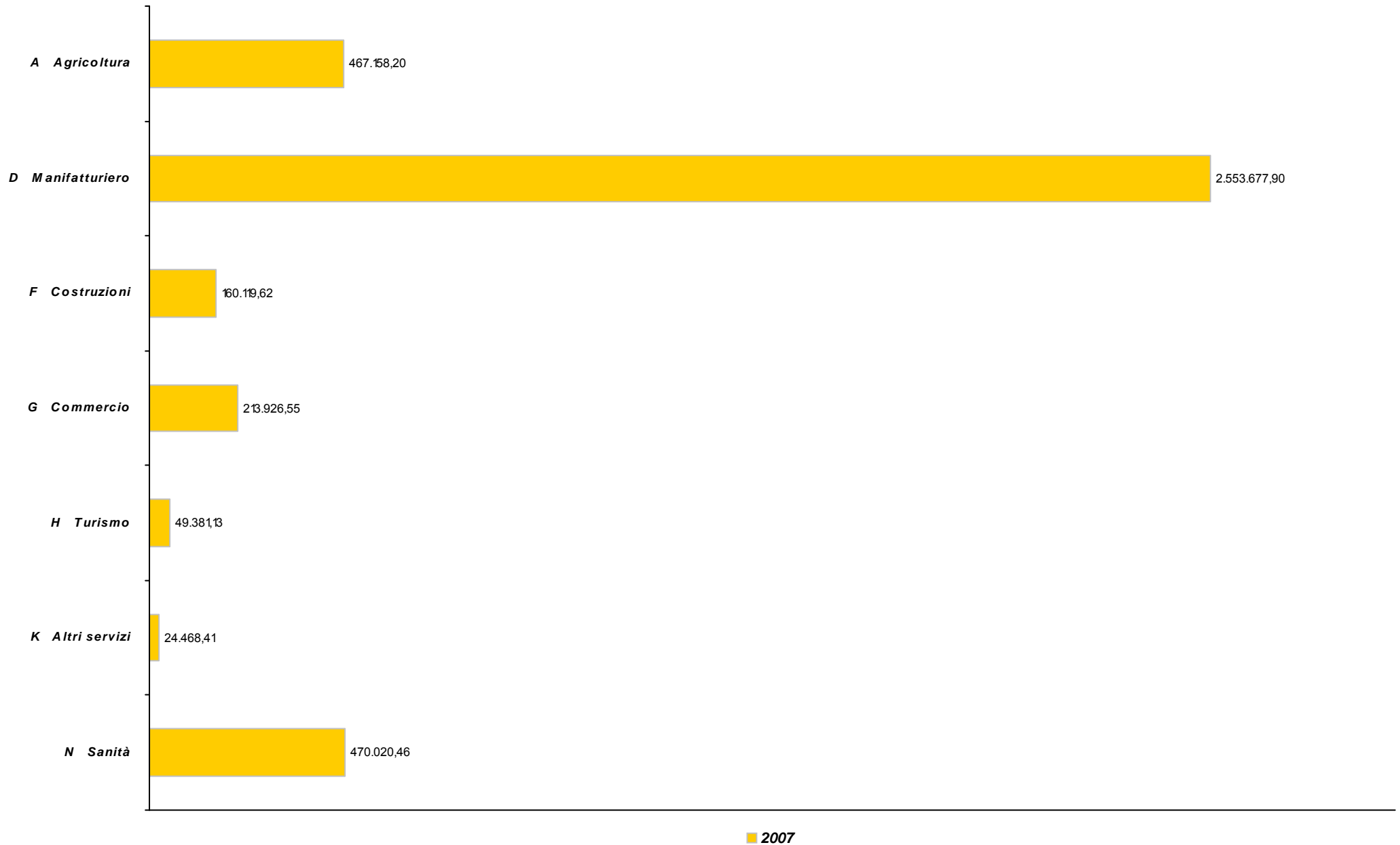
PIEMONTE
Legge 1329/65
Numero operazioni per attività
Andamento annuale 2007/2009



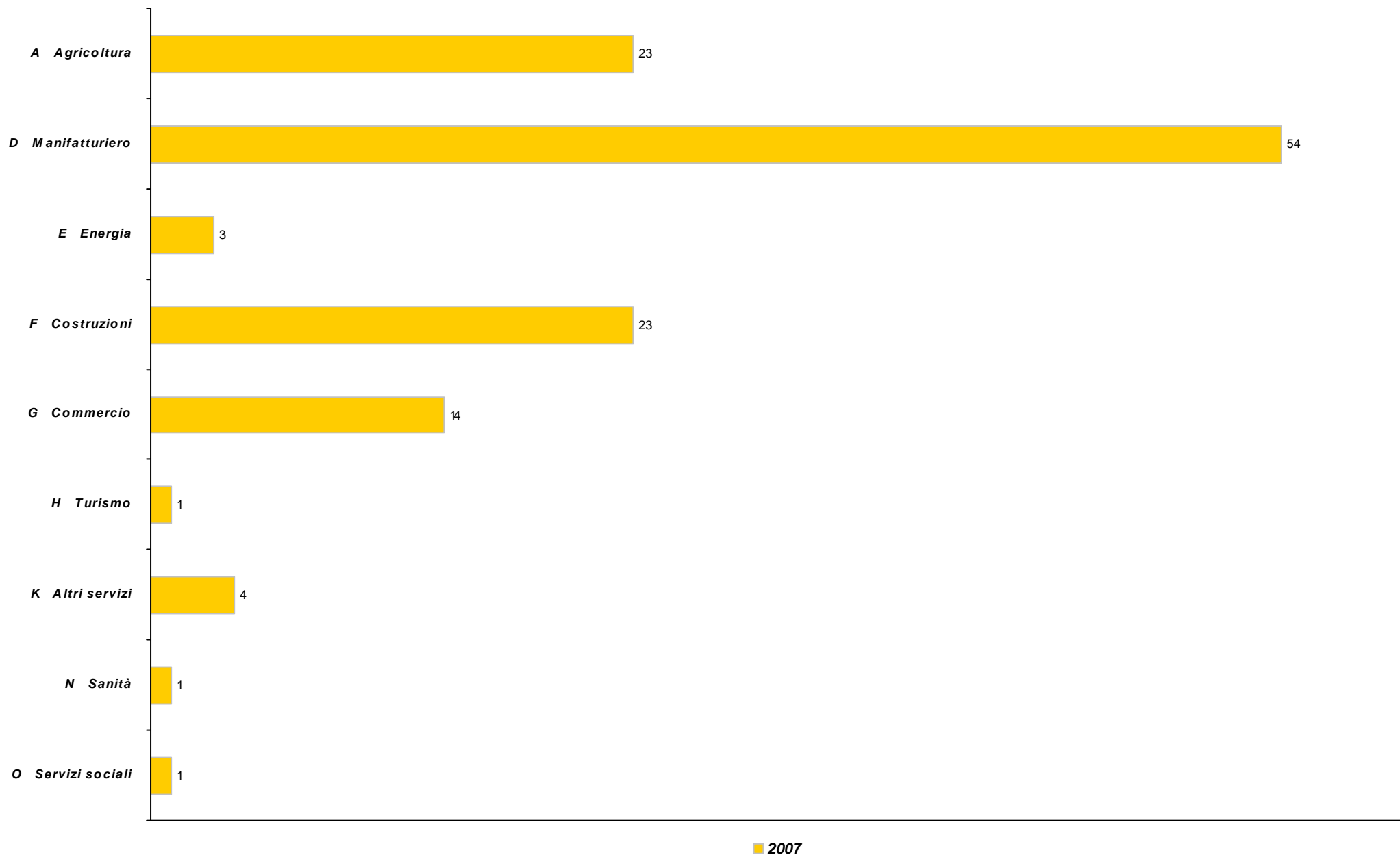
PIEMONTE
Legge 1329/65
Investimento per attività
Andamento annuale 2007/2009



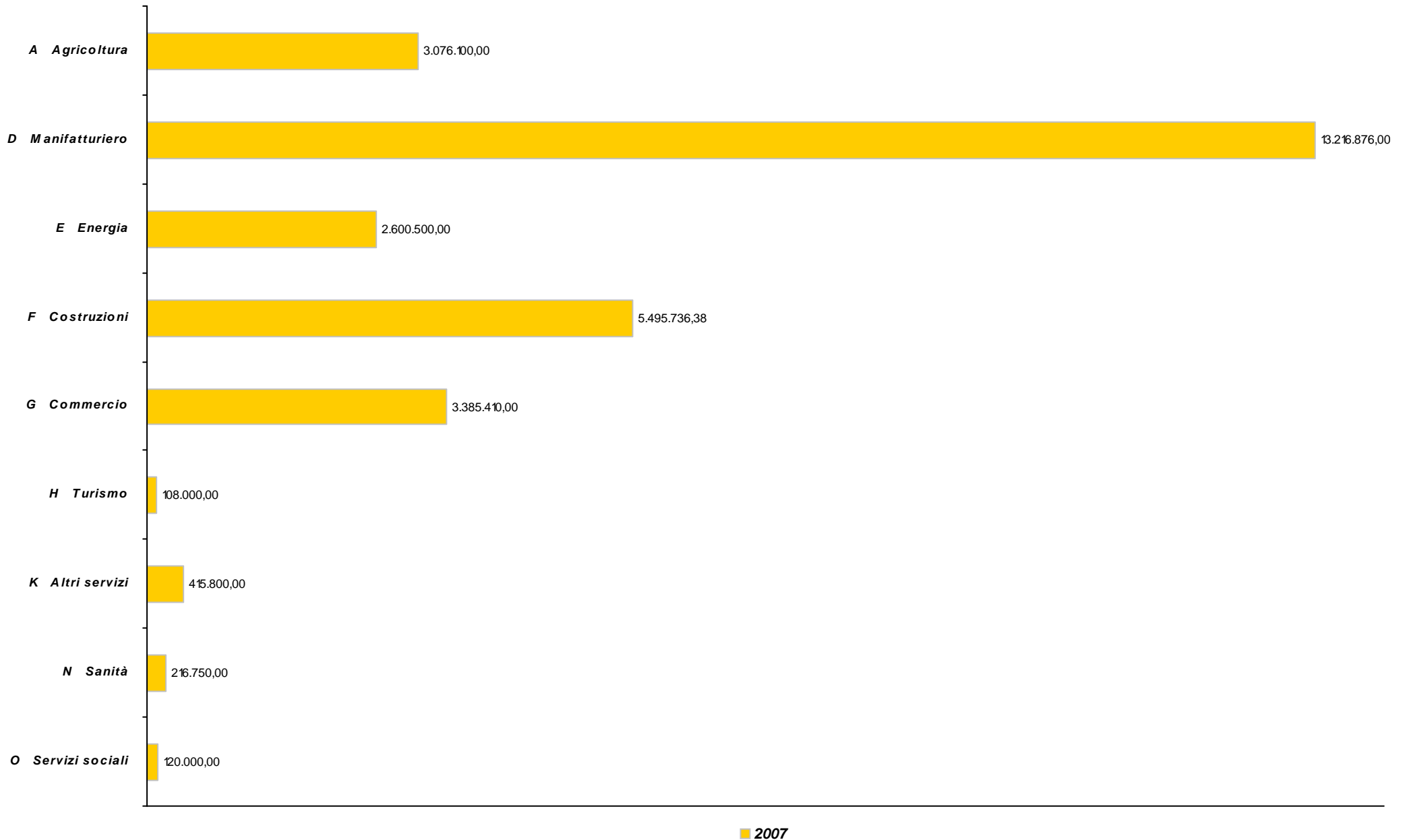
PIEMONTE
Legge 1329/65
Contributo per attività
Andamento annuale 2007/2009



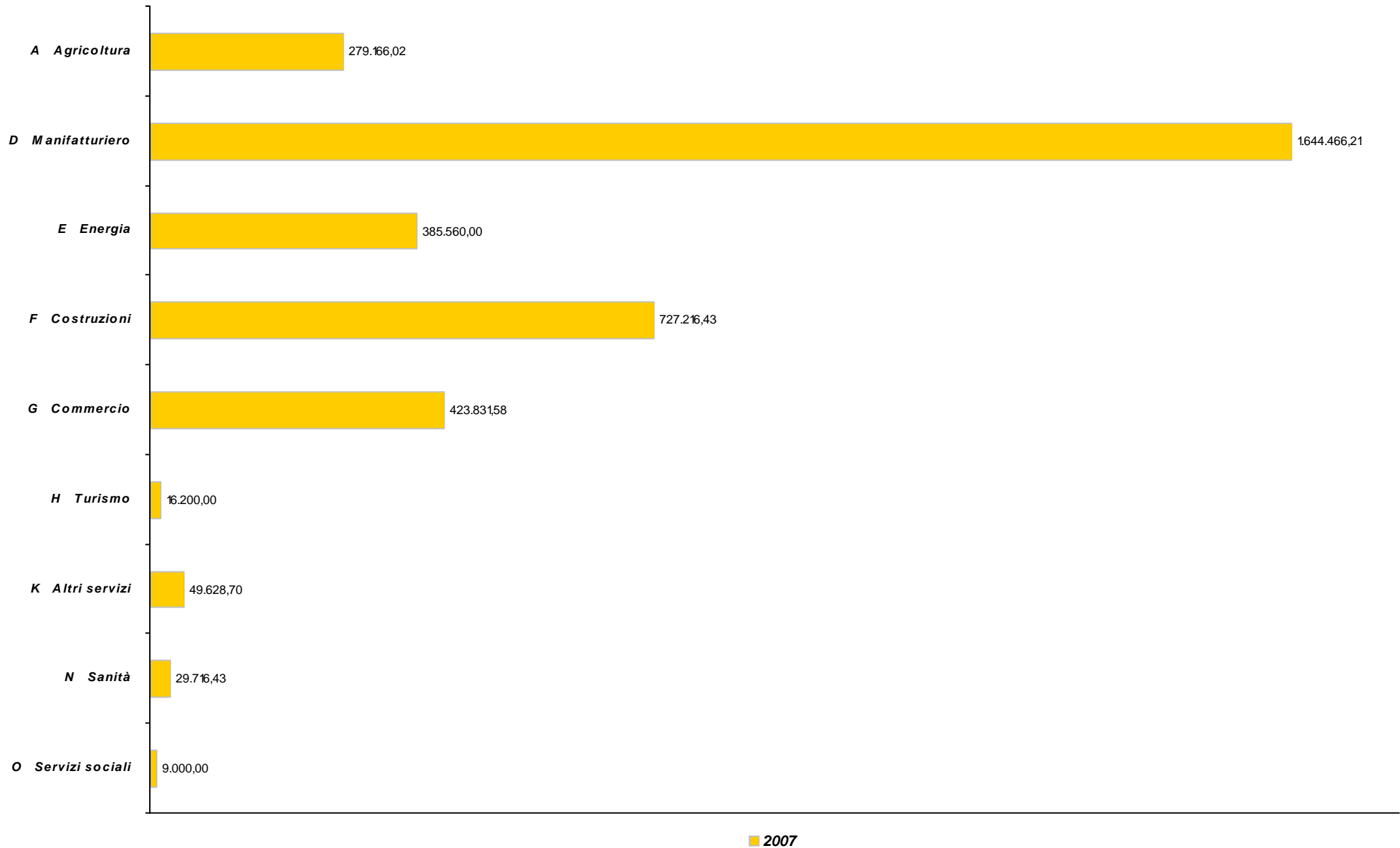
PIEMONTE
Legge 1329/65 decambializzata
Numero operazioni per attività
Andamento annuale 2007/2009



PIEMONTE
Legge 1329/65 decambializzata
Investimento per attività
Andamento annuale 2007/2009



PIEMONTE
Legge 1329/65 decambializzata
Contributo per attività
Andamento annuale 2007/2009



PIEMONTE
Legge 1329/65

Anno di riferimento: 2007

Raggruppamento per provincia

TOTALE REGIONALE

N. Op

156

Investimento

35.392,92

Contributo

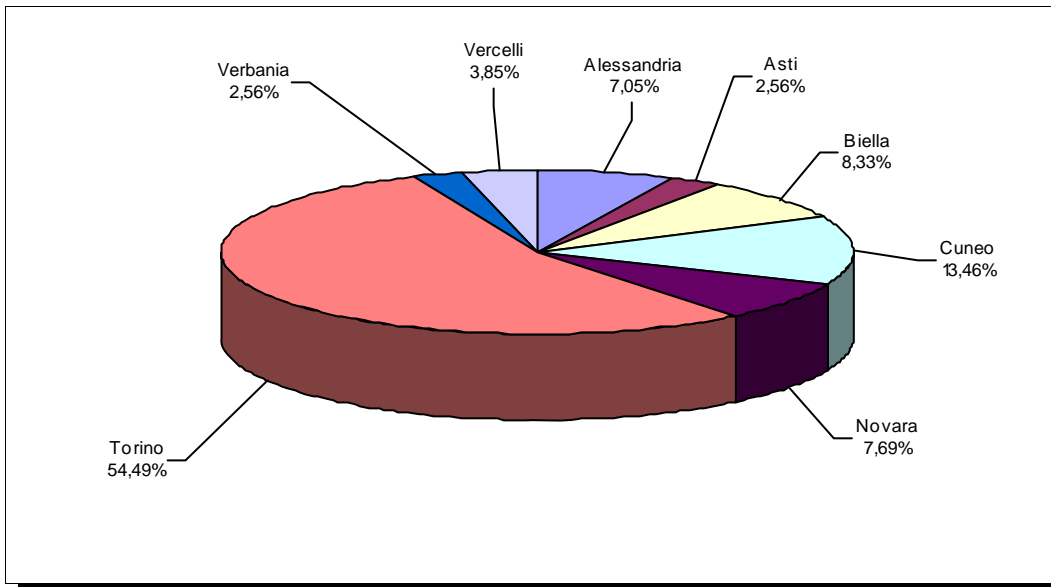
3.938,75

(Importi in migliaia di €)

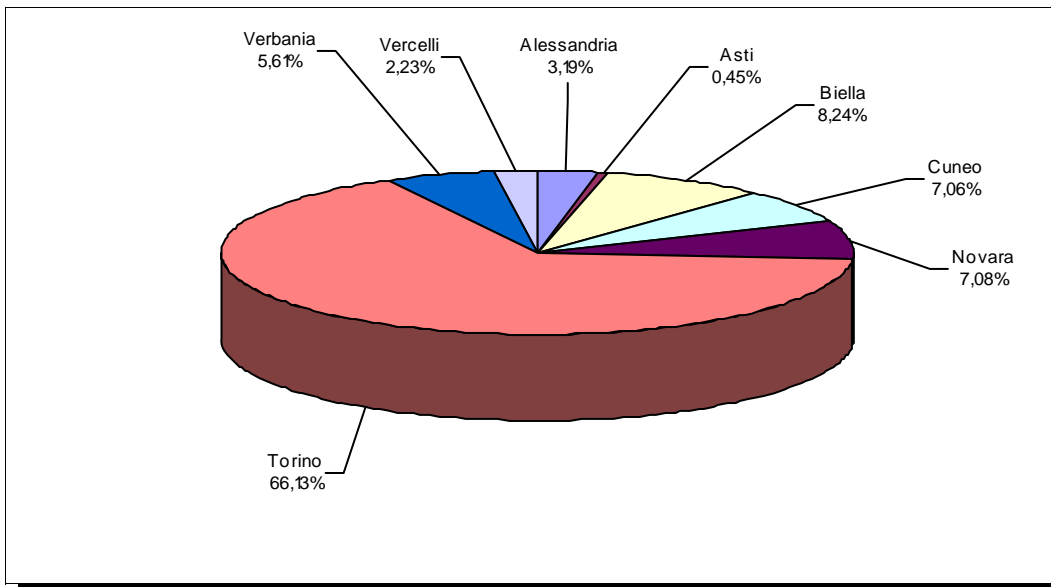
Provincia	N. Op	% sul tot	Investimento	% sul tot	Contributo	% sul tot
Alessandria	11	7,05%	1.128,97	3,19%	122,11	3,10%
Asti	4	2,56%	161,00	0,45%	19,67	0,50%
Biella	13	8,33%	2.918,00	8,24%	357,91	9,09%
Cuneo	21	13,46%	2.499,71	7,06%	254,10	6,45%
Novara	12	7,69%	2.506,00	7,08%	260,03	6,60%
Torino	85	54,49%	23.404,24	66,13%	2.589,16	65,74%
Verbania	4	2,56%	1.985,00	5,61%	239,03	6,07%
Vercelli	6	3,85%	790,00	2,23%	96,74	2,46%

PIEMONTE
Legge 1329/65
Anno di riferimento: 2007
(raggruppamento per provincia)

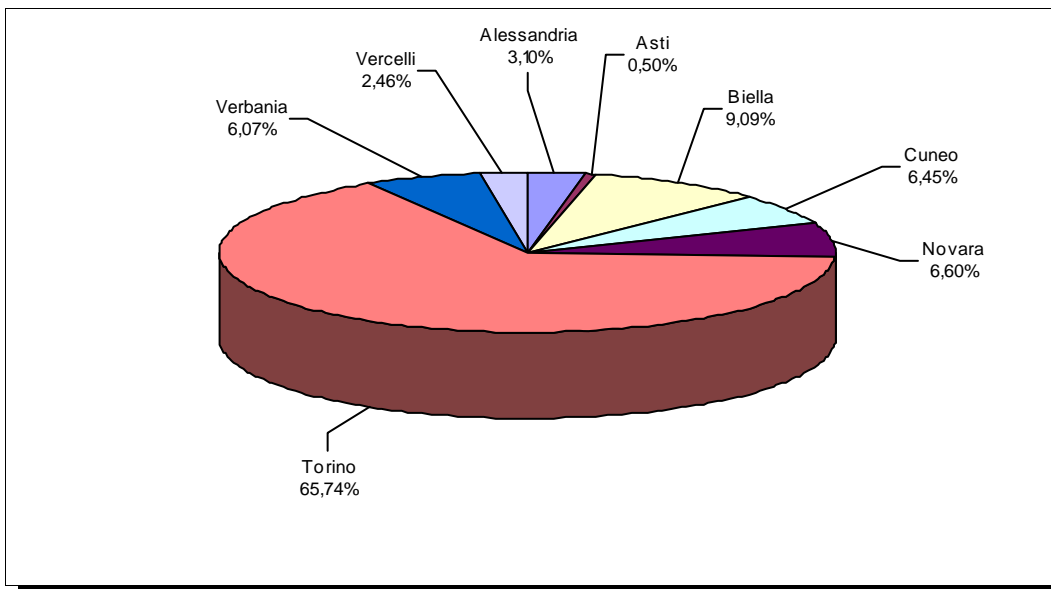
NUMERO OPERAZIONI ACCOLTE



INVESTIMENTO AMMESSO



CONTRIBUTO CONCESSO



PIEMONTE
Legge 1329/65 decambializzata

Anno di riferimento: 2007

Raggruppamento per provincia

TOTALE REGIONALE

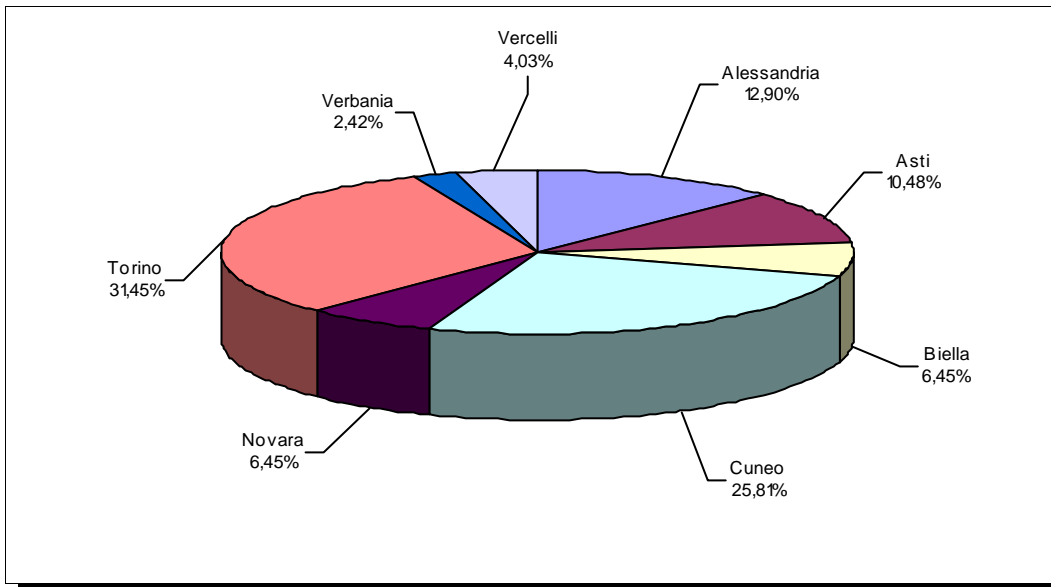
N. Op	Investimento	Contributo
124	28.635,17	3.564,79

(Importi in migliaia di €)

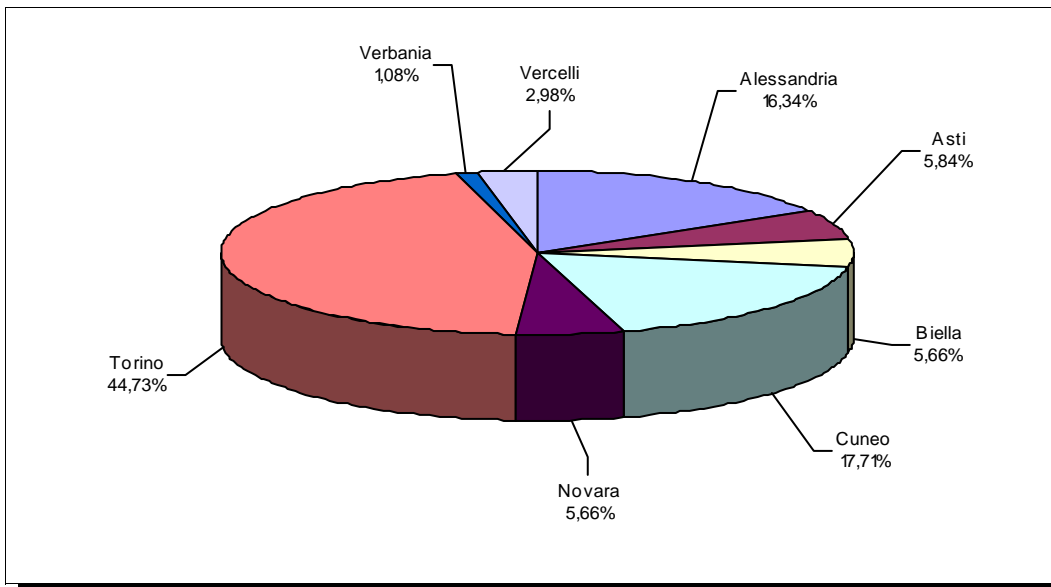
Provincia	N. Op	% sul tot	Investimento	% sul tot	Contributo	% sul tot
Alessandria	16	12,90%	4.678,40	16,34%	413,77	11,61%
Asti	13	10,48%	1.673,06	5,84%	213,72	6,00%
Biella	8	6,45%	1.620,79	5,66%	146,65	4,11%
Cuneo	32	25,81%	5.071,08	17,71%	710,72	19,94%
Novara	8	6,45%	1.621,75	5,66%	169,87	4,77%
Torino	39	31,45%	12.808,09	44,73%	1.783,71	50,04%
Verbania	3	2,42%	310,00	1,08%	44,57	1,25%
Vercelli	5	4,03%	852,00	2,98%	81,78	2,29%

PIEMONTE
Legge 1329/65 decambializzata
Anno di riferimento: 2007
(raggruppamento per provincia)

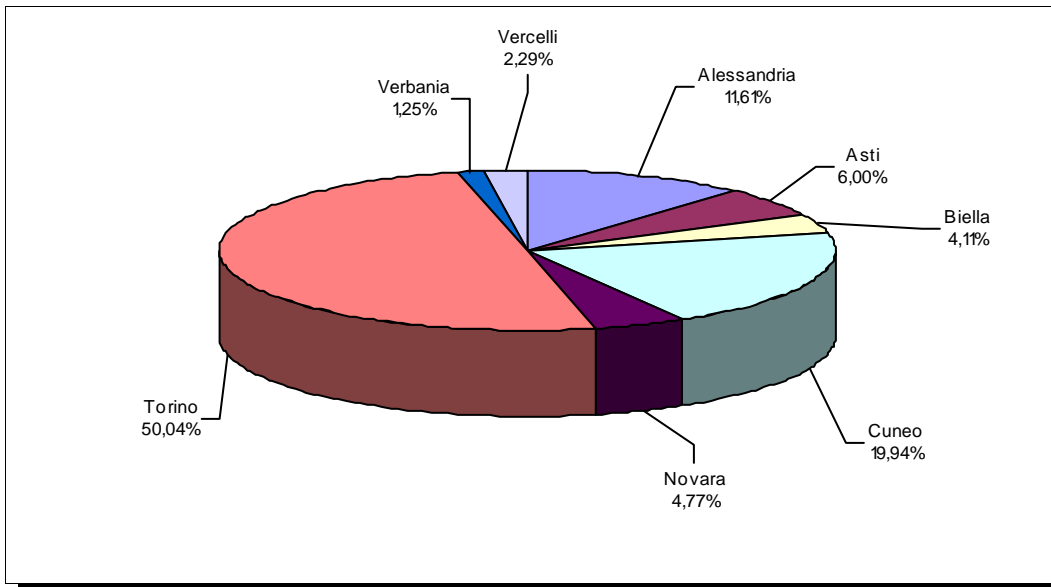
NUMERO OPERAZIONI ACCOLTE



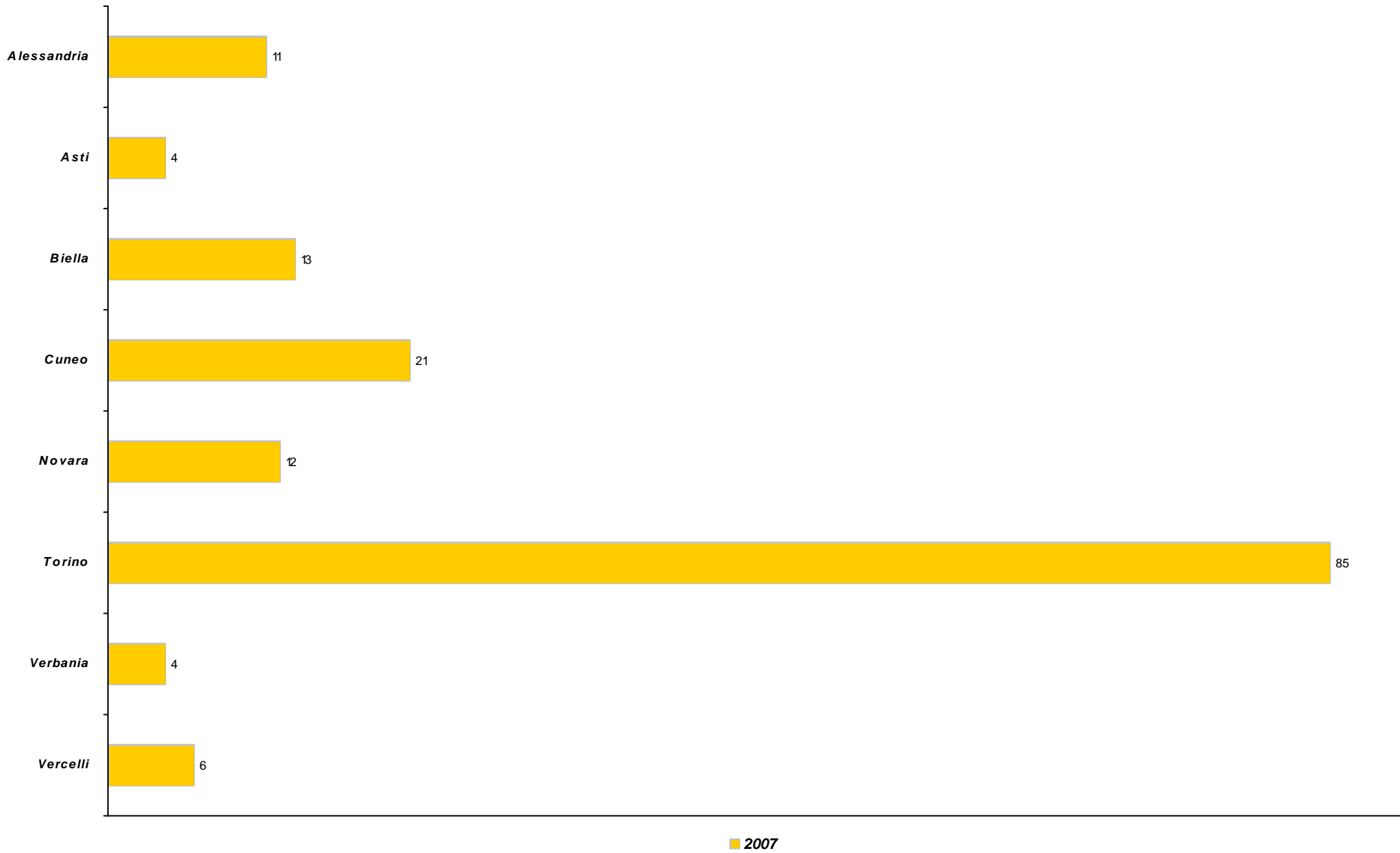
INVESTIMENTO AMMESSO




CONTRIBUTO CONCESSO



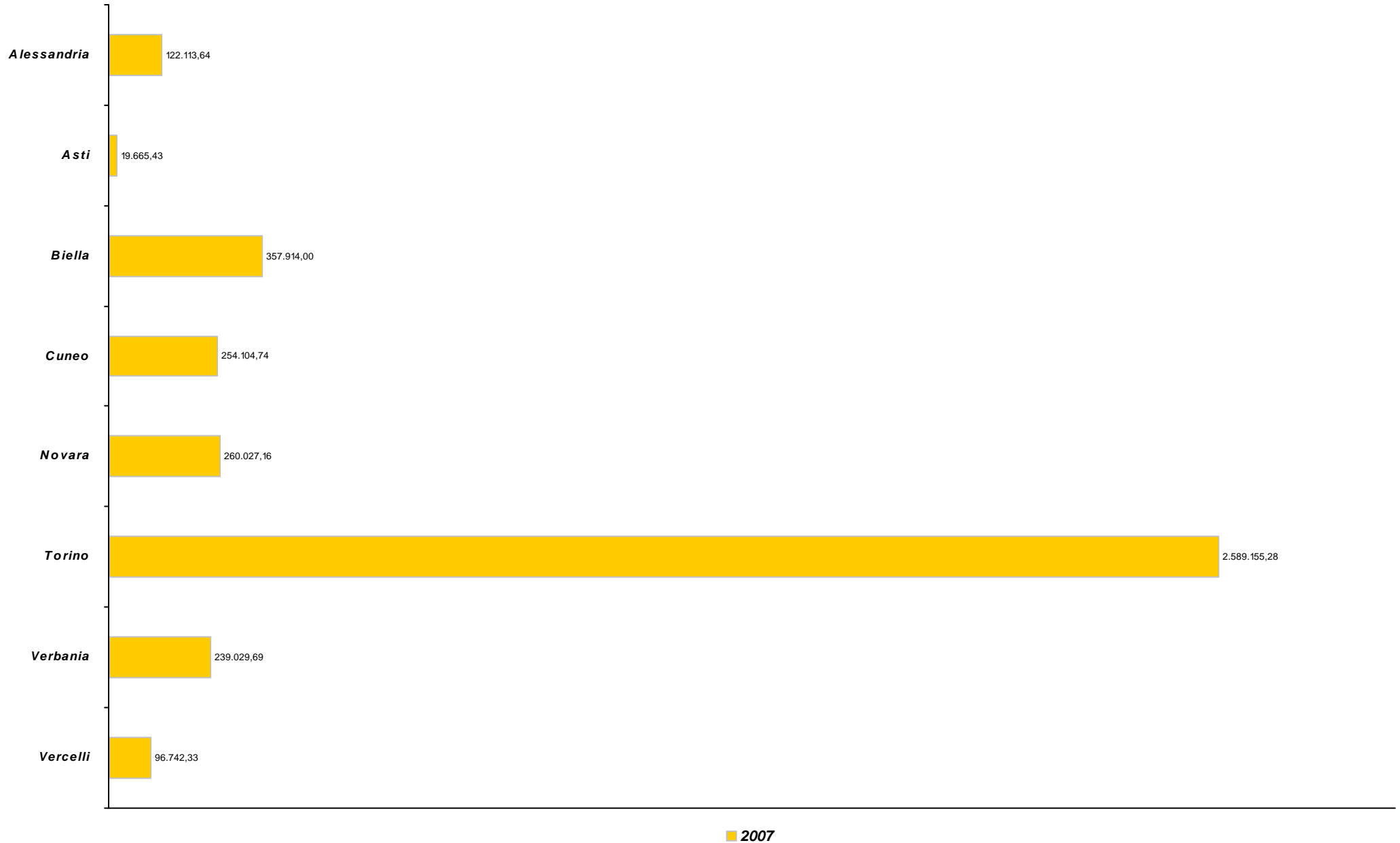
PIEMONTE
Legge 1329/65
Numero operazioni per provincia
Andamento annuale 2007/2009



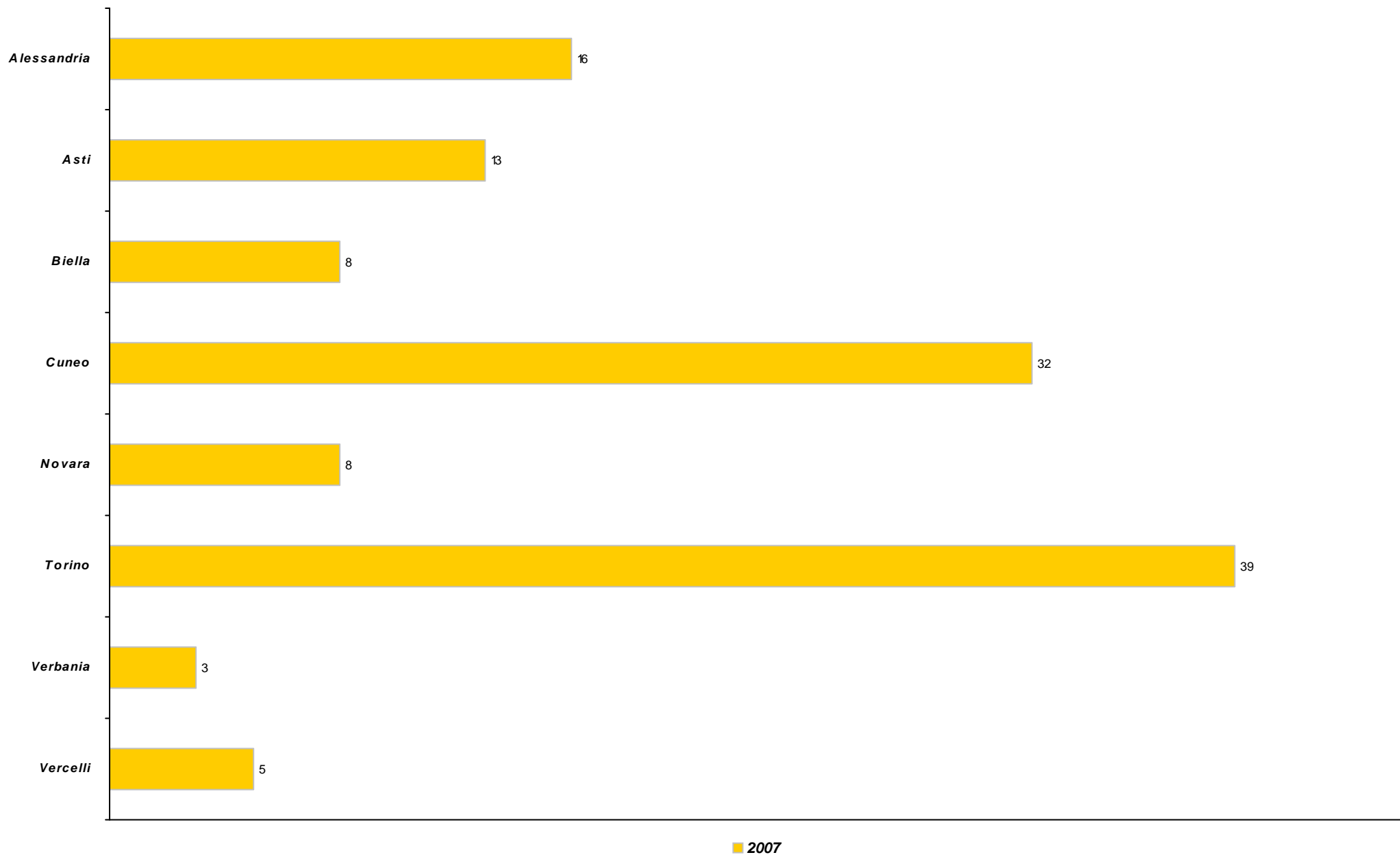
PIEMONTE
Legge 1329/65
Investimento per provincia
Andamento annuale 2007/2009



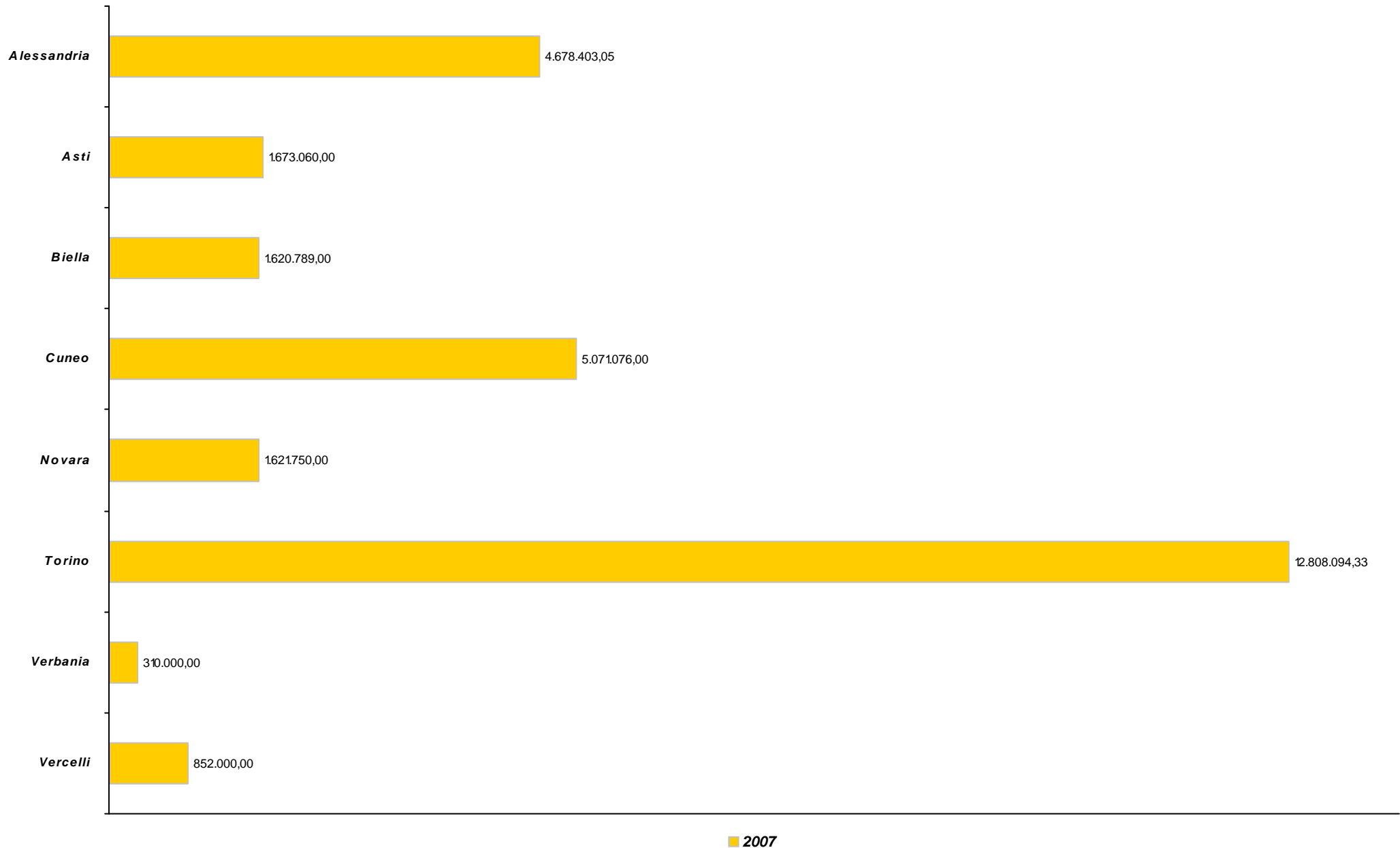
PIEMONTE
Legge 1329/65
Contributo per provincia
Andamento annuale 2007/2009



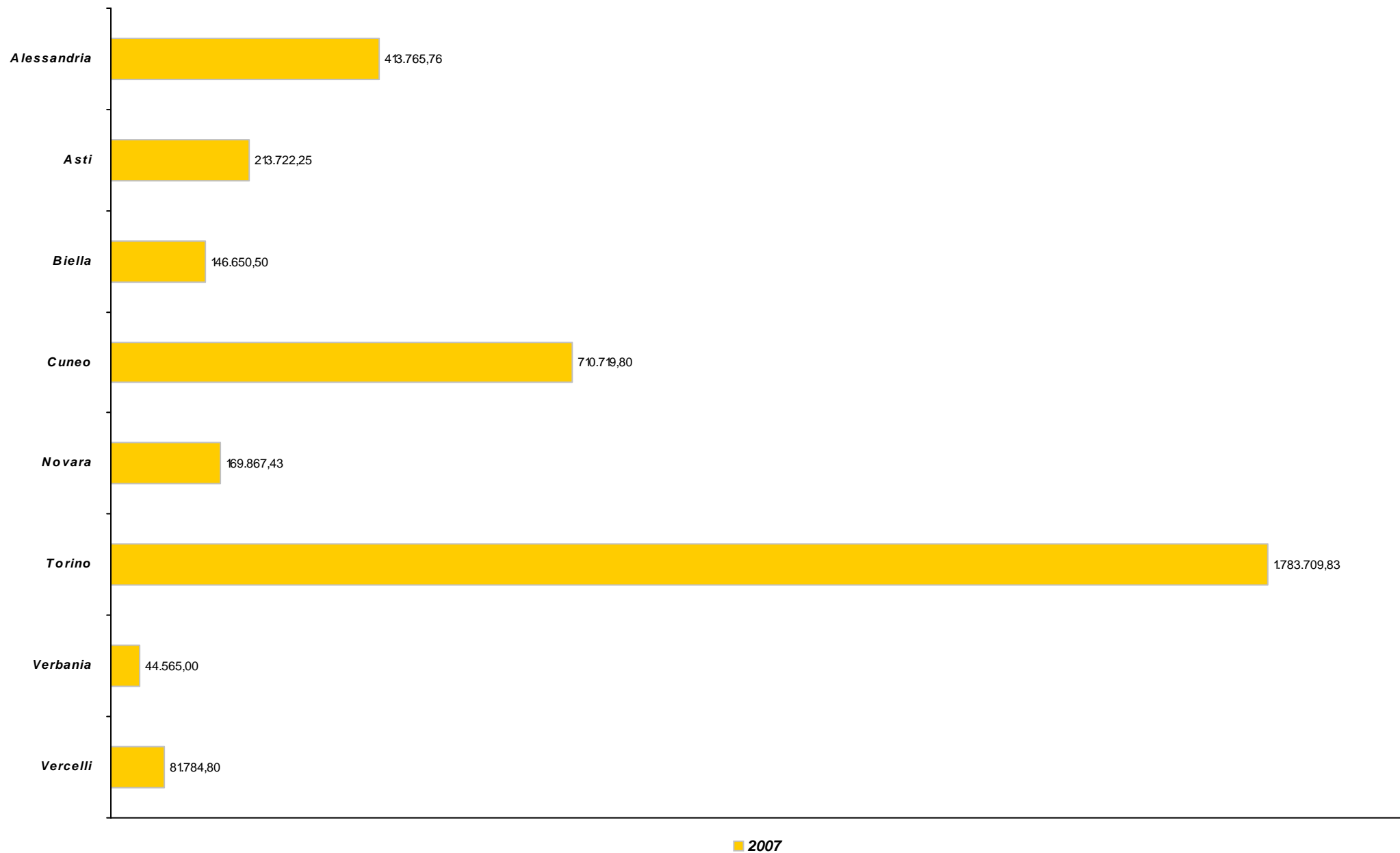
PIEMONTE
Legge 1329/65 decambializzata
Numero operazioni per provincia
Andamento annuale 2007/2009



PIEMONTE
Legge 1329/65 decambializzata
Investimento per provincia
Andamento annuale 2007/2009



PIEMONTE
Legge 1329/65 decambializzata
Contributo per provincia
Andamento annuale 2007/2009



PIEMONTE
Legge 598/94

Periodo di riferimento: 2007/2009

Raggruppamento per anno

TOTALE REGIONALE

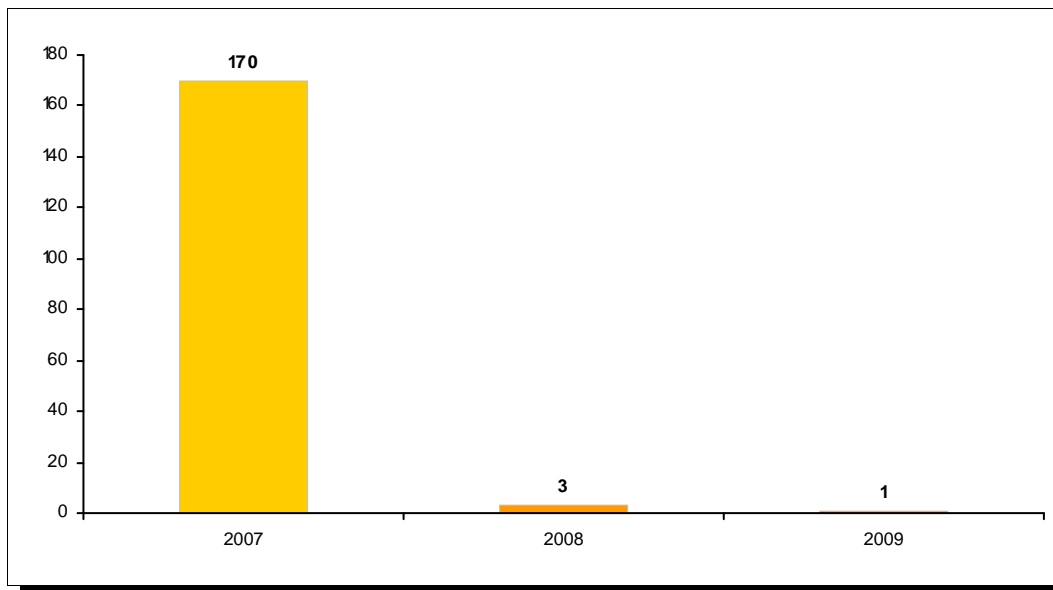
N. Op	Investimento	Contributo
174	105.085,21	24.456,10

(Importi in migliaia di €)

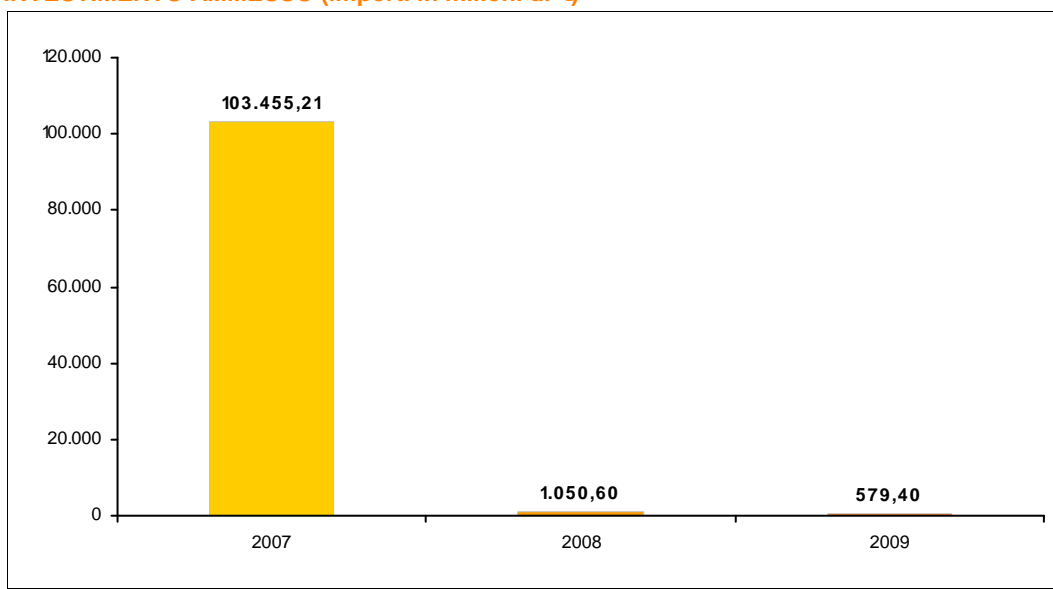
Anno	N. Op	% sul tot	Investimento	% sul tot	Contributo	% sul tot
2007	170	97,70%	103.455,21	98,45%	23.457,90	95,92%
2008	3	1,72%	1.050,60	1,00%	650,56	2,66%
2009	1	0,57%	579,40	0,55%	347,64	1,42%

PIEMONTE
Legge 598/94
(riepilogo per anno)

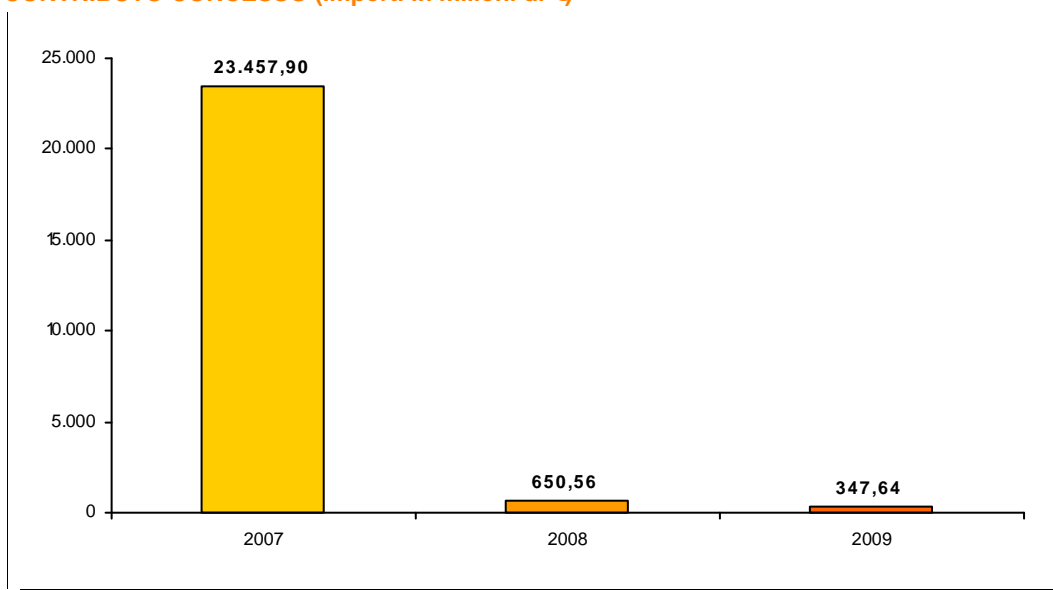
NUMERO OPERAZIONI ACCOLTE



INVESTIMENTO AMMESSO (importi in milioni di €)



CONTRIBUTO CONCESSO (importi in milioni di €)



PIEMONTE**Legge 598/94 ricerca**

Anno di riferimento: 2009

Raggruppamento per settore merceologico di attività**TOTALE REGIONALE**

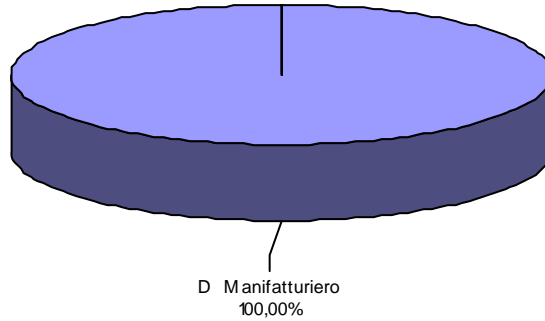
N. Op	Investimento	Contributo
1	579,40	347,64

(Importi in migliaia di €)

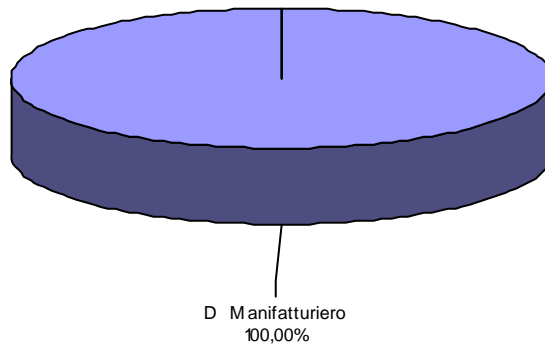
Settore di attività	Dim	N. Op	% sul tot	Investimento	% sul tot	Contributo	% sul tot
D Manifatturiero		1	100,00%	579,40	100,00%	347,64	100,00%
	A	1	100,00%	579,40	100,00%	347,64	100,00%

PIEMONTE
Legge 598/94 ricerca
Anno di riferimento: 2009
(raggruppamento per attività)

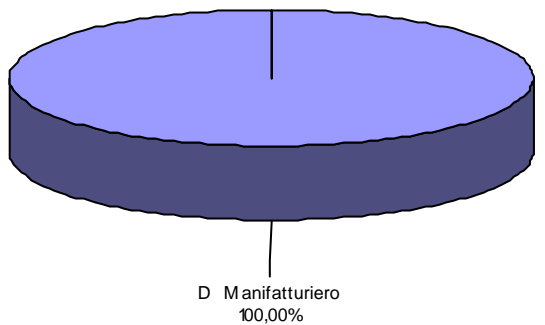
NUMERO OPERAZIONI ACCOLTE



INVESTIMENTO AMMESSO



CONTRIBUTO CONCESSO



PIEMONTE**Legge 598/94 ricerca**

Anno di riferimento: 2008

Raggruppamento per settore merceologico di attività**TOTALE REGIONALE**

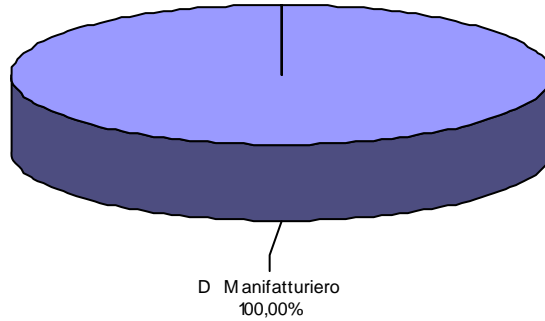
N. Op	Investimento	Contributo
3	1.050,60	650,56

(Importi in migliaia di €)

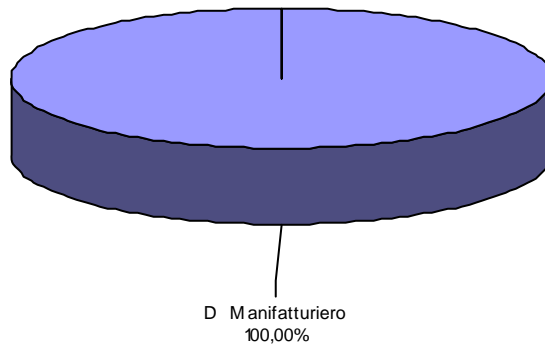
Settore di attività	Dim	N. Op	% sul tot	Investimento	% sul tot	Contributo	% sul tot
D Manifatturiero		3	100,00%	1.050,60	100,00%	650,56	100,00%
	A	3	100,00%	1.050,60	100,00%	650,56	100,00%

PIEMONTE
Legge 598/94 ricerca
Anno di riferimento: 2008
(raggruppamento per attività)

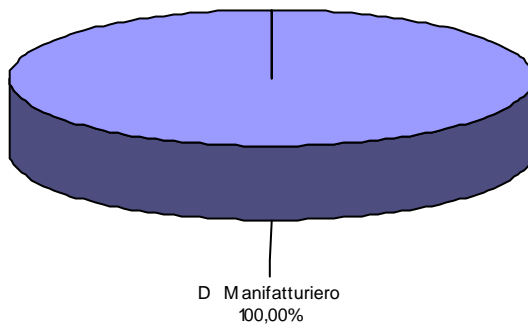
NUMERO OPERAZIONI ACCOLTE



INVESTIMENTO AMMESSO



CONTRIBUTO CONCESSO



PIEMONTE**Legge 598/94**

Anno di riferimento: 2007

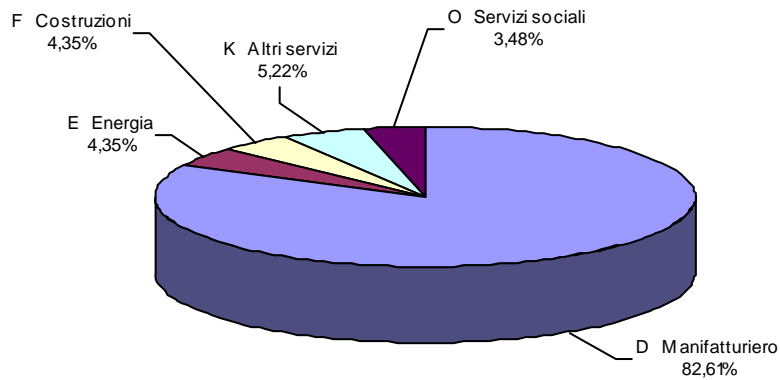
Raggruppamento per settore merceologico di attività**TOTALE REGIONALE****N. Op****115****Investimento****77.626,81****Contributo****7.655,99**

(Importi in migliaia di €)

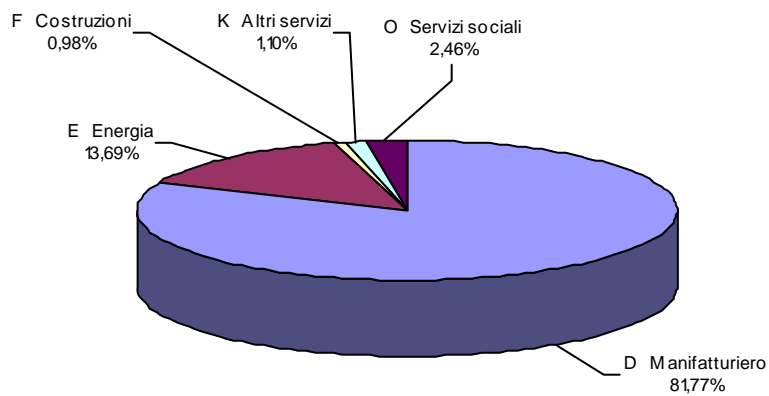
Settore di attività	Dim	N. Op	% sul tot	Investimento	% sul tot	Contributo	% sul tot
D Manifatturiero		95	82,61%	63.474,63	81,77%	5.730,49	74,85%
	M	41	43,16%	47.556,45	74,92%	3.566,73	62,24%
	P	54	56,84%	15.918,18	25,08%	2.163,76	37,76%
E Energia		5	4,35%	10.628,99	13,69%	1.497,06	19,55%
	P	5	100,00%	10.628,99	100,00%	1.497,06	100,00%
F Costruzioni		5	4,35%	760,50	0,98%	74,67	0,98%
	M	3	60,00%	462,50	60,82%	34,69	46,46%
	P	2	40,00%	298,00	39,18%	39,98	53,54%
K Altri servizi		6	5,22%	854,52	1,10%	77,98	1,02%
	M	2	33,33%	587,00	68,69%	44,03	56,46%
	P	4	66,67%	267,52	31,31%	33,96	43,54%
O Servizi sociali		4	3,48%	1.908,17	2,46%	275,79	3,60%
	M	1	25,00%	95,45	5,00%	7,16	2,60%
	P	3	75,00%	1.812,72	95,00%	268,63	97,40%

PIEMONTE
Legge 598/94
Anno di riferimento: 2007
(raggruppamento per attività)

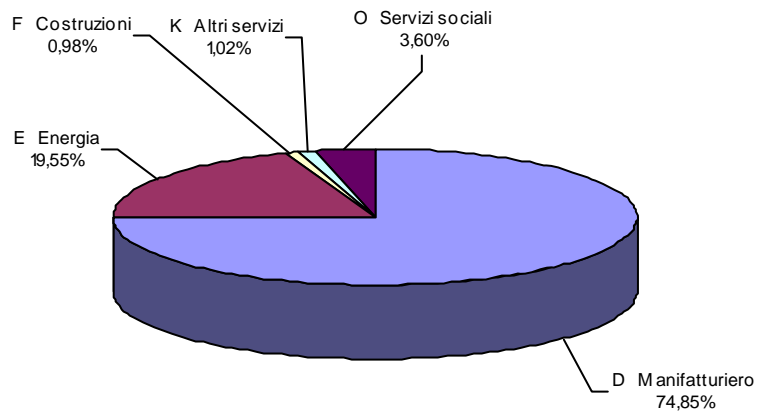
NUMERO OPERAZIONI ACCOLTE



INVESTIMENTO AMMESSO



CONTRIBUTO CONCESSO



PIEMONTE**Legge 598/94 ricerca**

Anno di riferimento: 2007

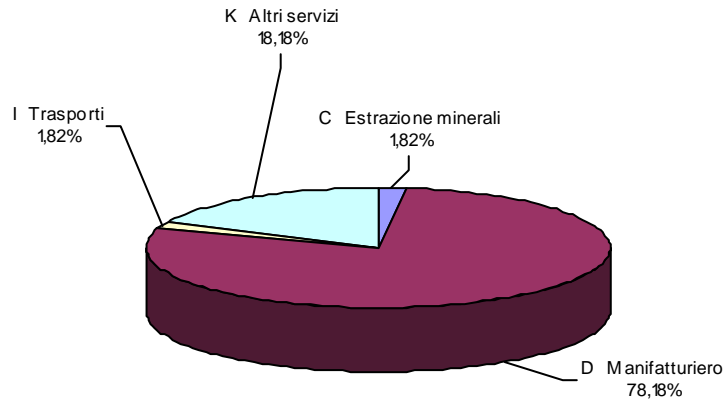
Raggruppamento per settore merceologico di attività**TOTALE REGIONALE****N. Op****55****Investimento****25.828,40****Contributo****15.801,92**

(Importi in migliaia di €)

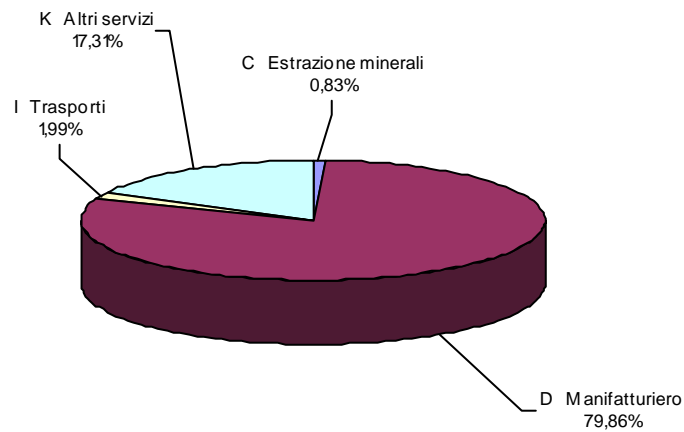
Settore di attività	Dim	N. Op	% sul tot	Investimento	% sul tot	Contributo	% sul tot
C Estrazione minerali		1	1,82%	215,20	0,83%	139,88	0,89%
	A	1	100,00%	215,20	100,00%	139,88	100,00%
D Manifatturiero		43	78,18%	20.627,30	79,86%	12.552,37	79,44%
	A	43	100,00%	20.627,30	100,00%	12.552,37	100,00%
I Trasporti		1	1,82%	514,10	1,99%	334,17	2,11%
	A	1	100,00%	514,10	100,00%	334,17	100,00%
K Altri servizi		10	18,18%	4.471,80	17,31%	2.775,51	17,56%
	A	10	100,00%	4.471,80	100,00%	2.775,51	100,00%

PIEMONTE
Legge 598/94 ricerca
Anno di riferimento: 2007
(raggruppamento per attività)

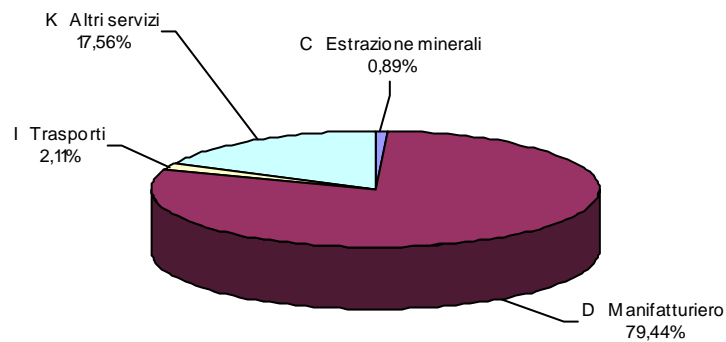
NUMERO OPERAZIONI ACCOLTE




INVESTIMENTO AMMESSO



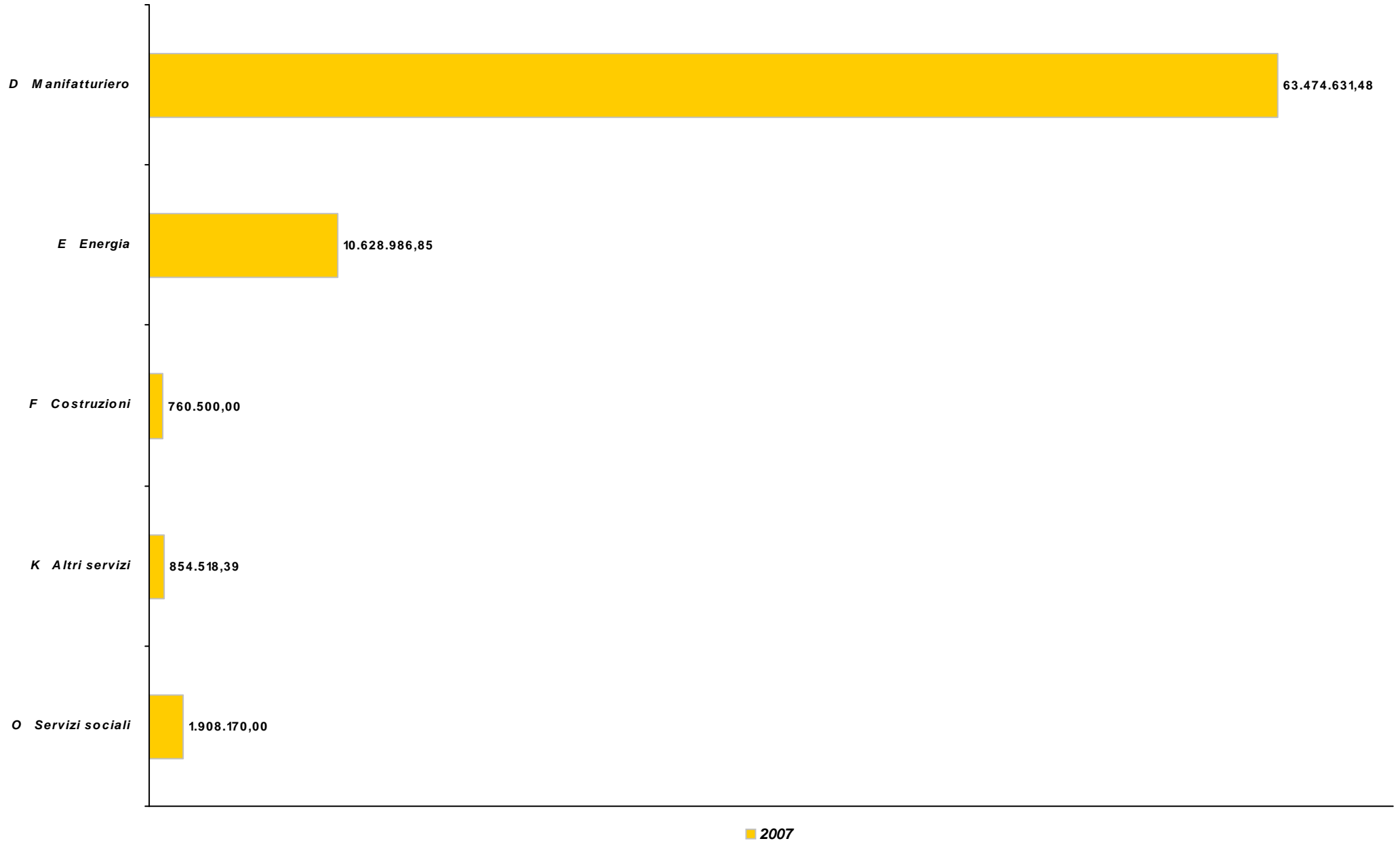
CONTRIBUTO CONCESSO



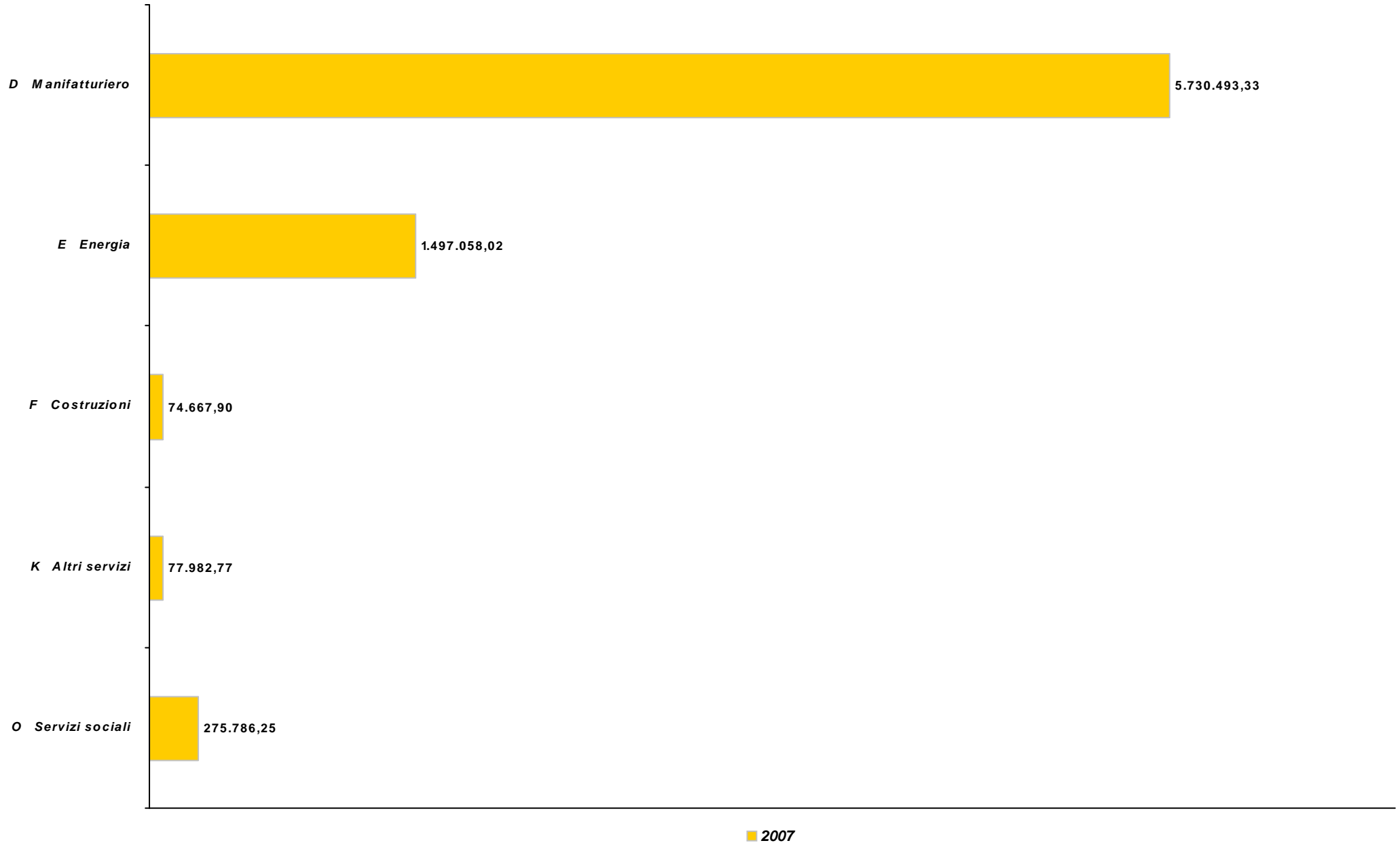
PIEMONTE
Legge 598/94
Numero domande per attività
Andamento annuale 2007/2009



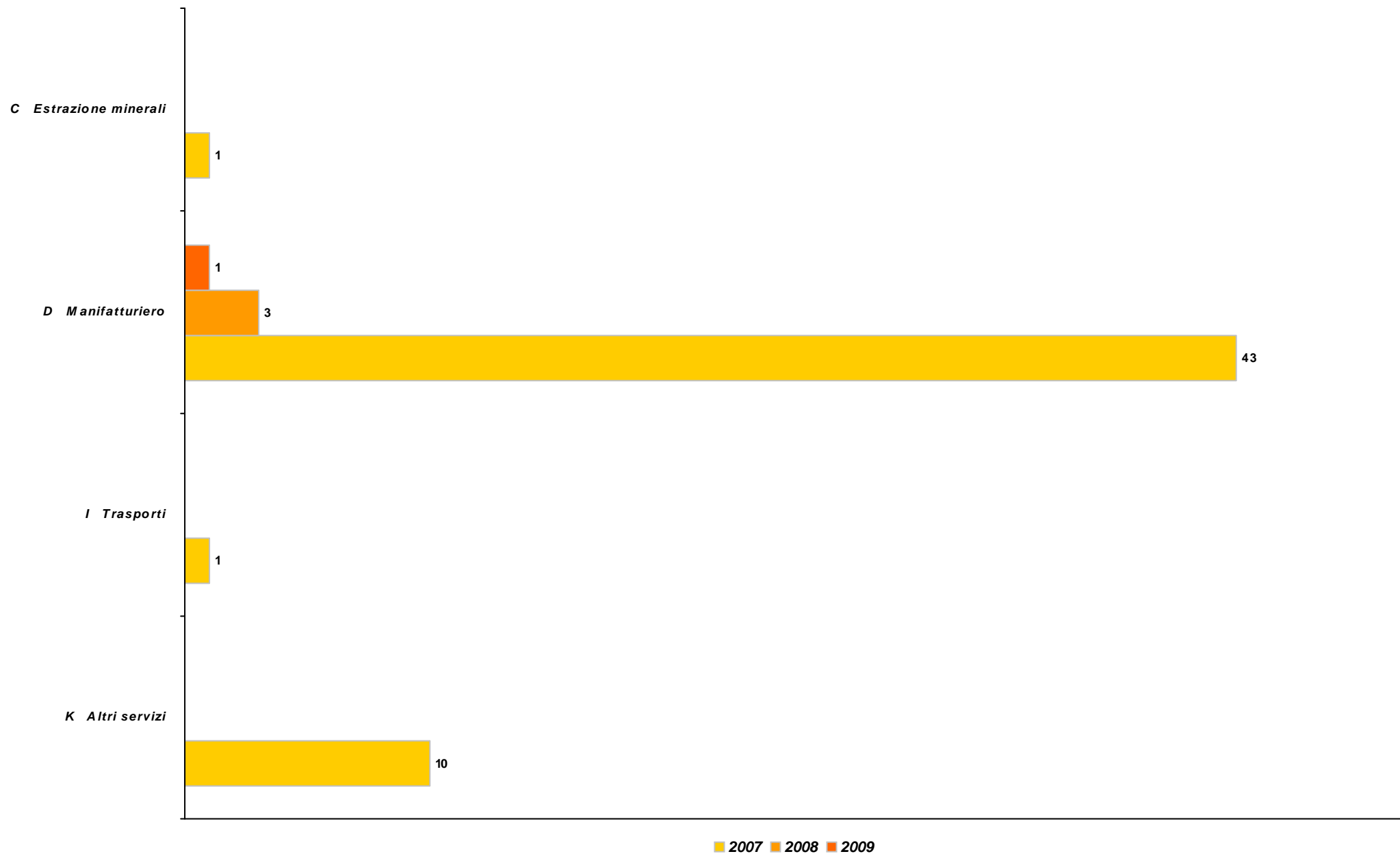
PIEMONTE
Legge 598/94
Investimento per attività
Andamento annuale 2007/2009



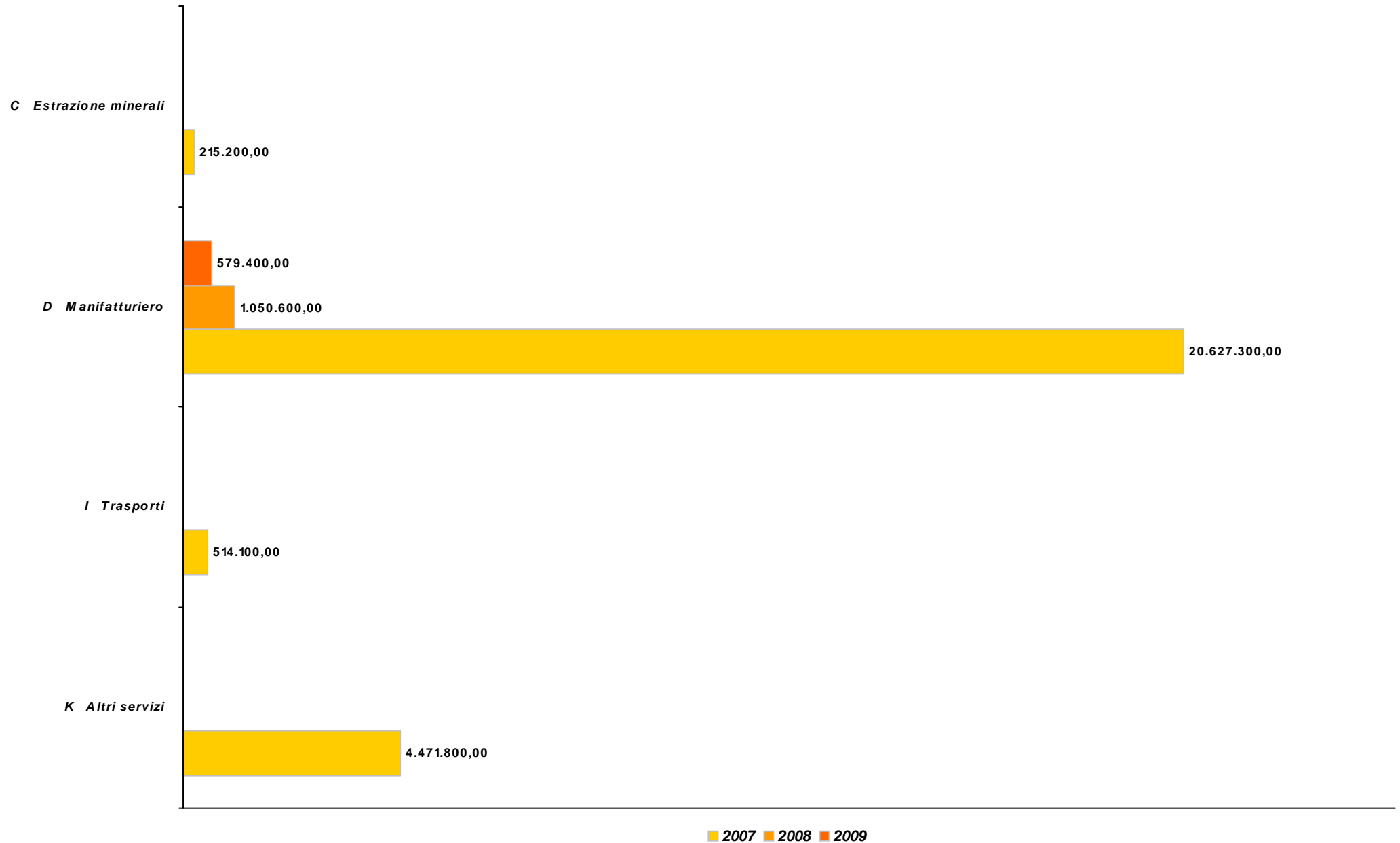
PIEMONTE
Legge 598/94
Contributo per attività
Andamento annuale 2007/2009



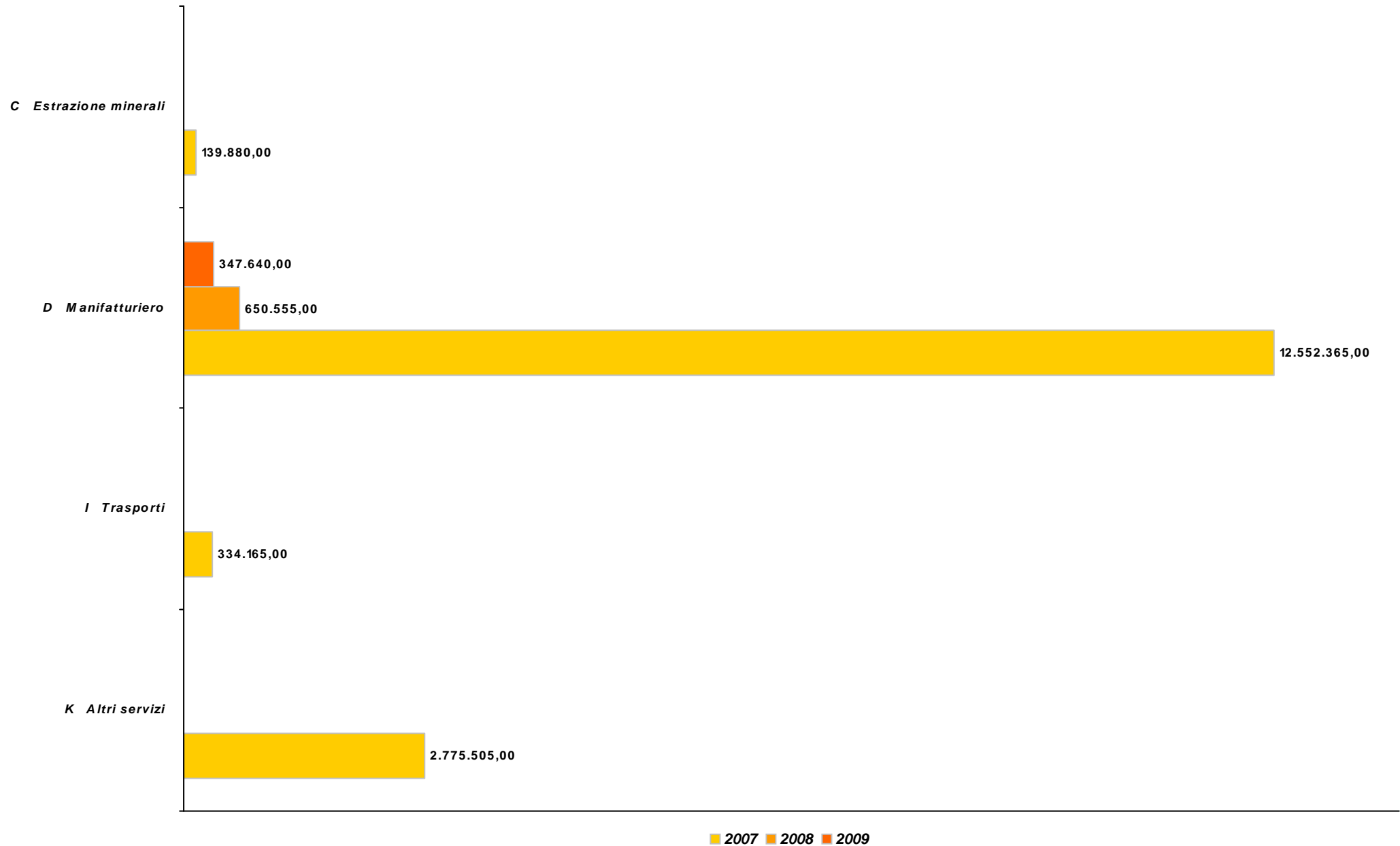
PIEMONTE
Legge 598/94 ricerca
Numero domande per attività
Andamento annuale 2007/2009



PIEMONTE
Legge 598/94 ricerca
Investimento per attività
Andamento annuale 2007/2009



PIEMONTE
Legge 598/94 ricerca
Contributo per attività
Andamento annuale 2007/2009



PIEMONTE**Legge 598/94 ricerca**

Anno di riferimento: 2009

Raggruppamento per provincia**TOTALE REGIONALE**

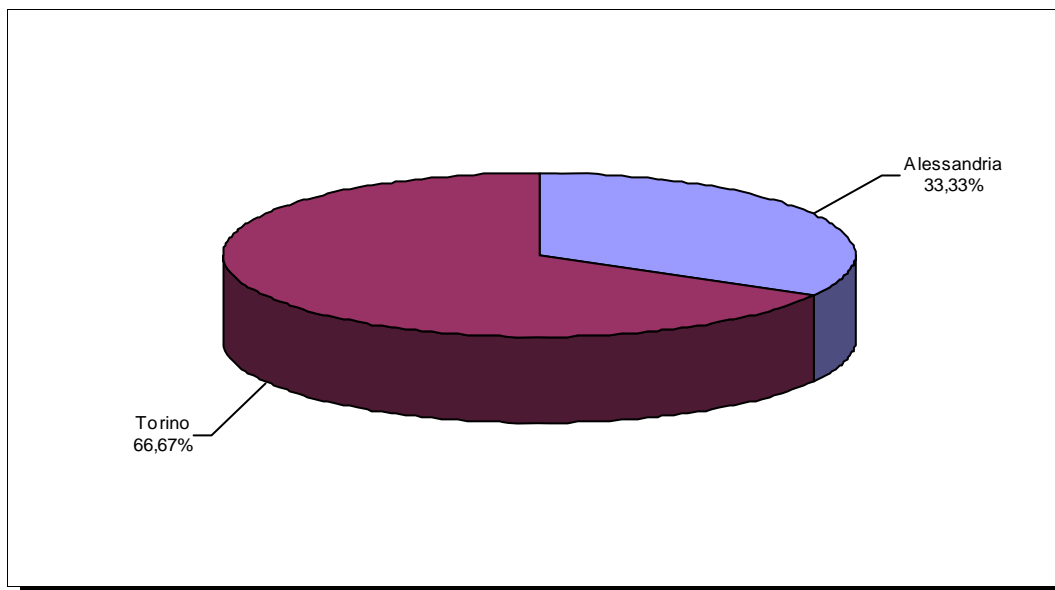
N. Op	Investimento	Contributo
1	579,40	347,64

(Importi in migliaia di €)

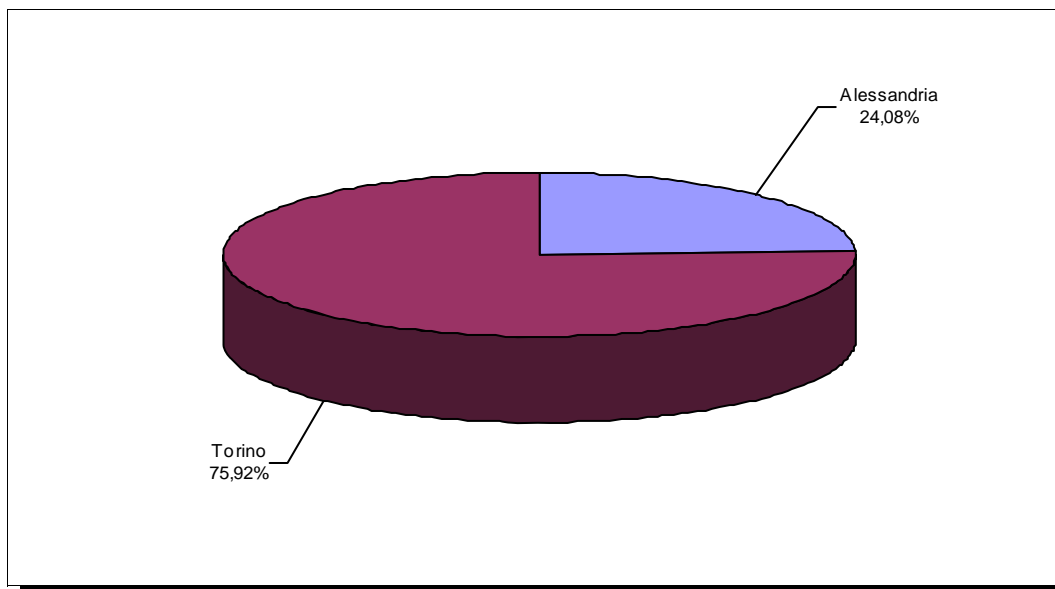
Provincia	N. Op	% sul tot	Investimento	% sul tot	Contributo	% sul tot
Torino	1	100,00%	579,40	100,00%	347,64	100,00%

PIEMONTE
Legge 598/94 ricerca
Anno di riferimento: 2009
(raggruppamento per provincia)

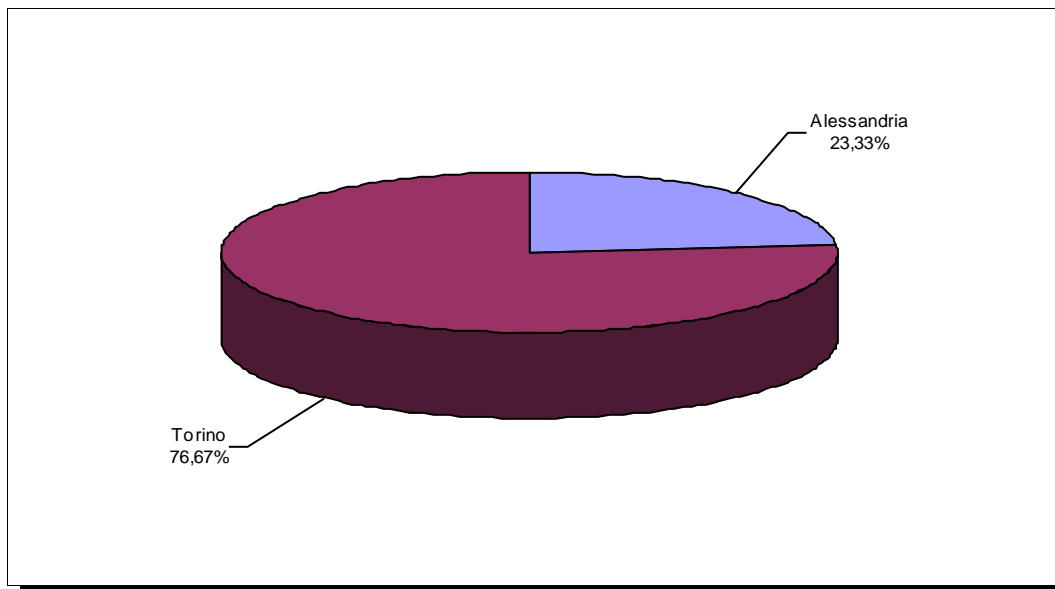
NUMERO OPERAZIONI ACCOLTE



INVESTIMENTO AMMESSO



CONTRIBUTO CONCESSO



PIEMONTE
Legge 598/94 ricerca

Anno di riferimento: 2008

Raggruppamento per provincia

TOTALE REGIONALE

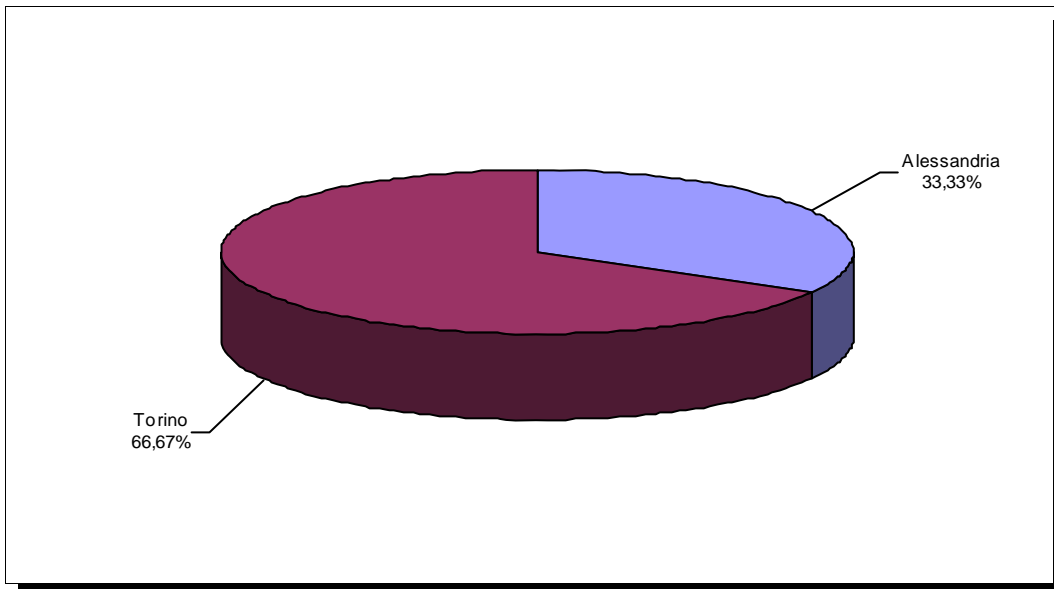
N. Op	Investimento	Contributo
3	1.050,60	650,56

(Importi in migliaia di €)

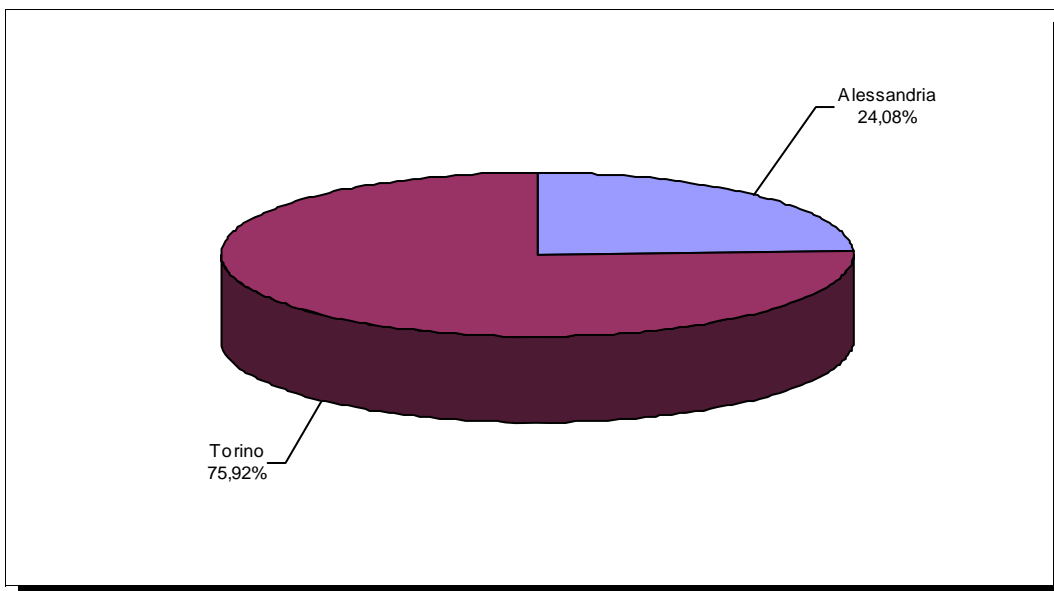
Provincia	N. Op	% sul tot	Investimento	% sul tot	Contributo	% sul tot
Alessandria	1	33,33%	253,00	24,08%	151,80	23,33%
Torino	2	66,67%	797,60	75,92%	498,76	76,67%

PIEMONTE
Legge 598/94 ricerca
Anno di riferimento: 2008
(raggruppamento per provincia)

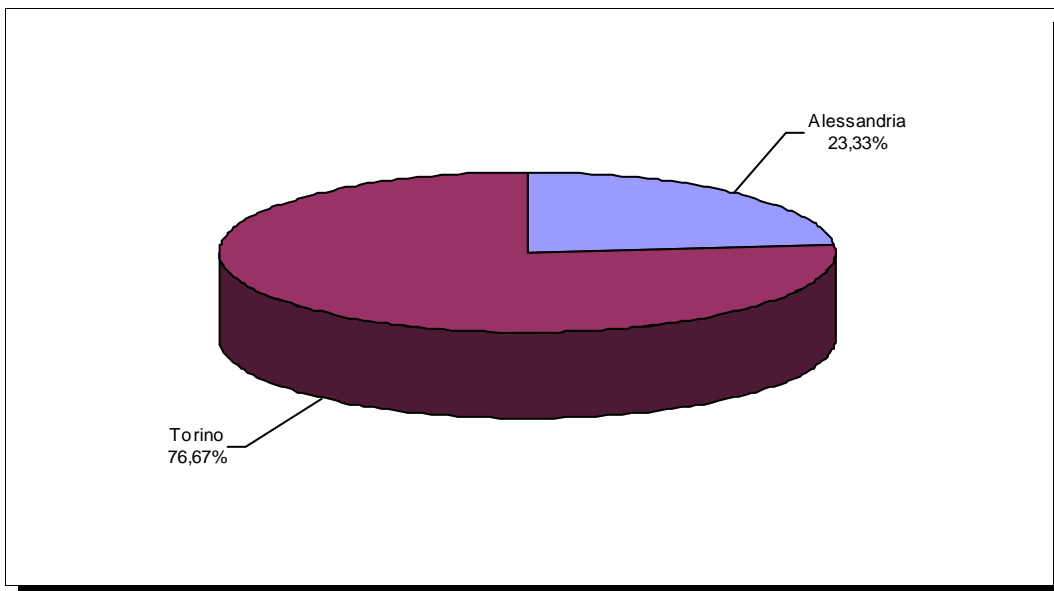
NUMERO OPERAZIONI ACCOLTE



INVESTIMENTO AMMESSO



CONTRIBUTO CONCESSO



PIEMONTE
Legge 598/94

Anno di riferimento: 2007

Raggruppamento per provincia

TOTALE REGIONALE

N. Op

115

Investimento

77.626,81

Contributo

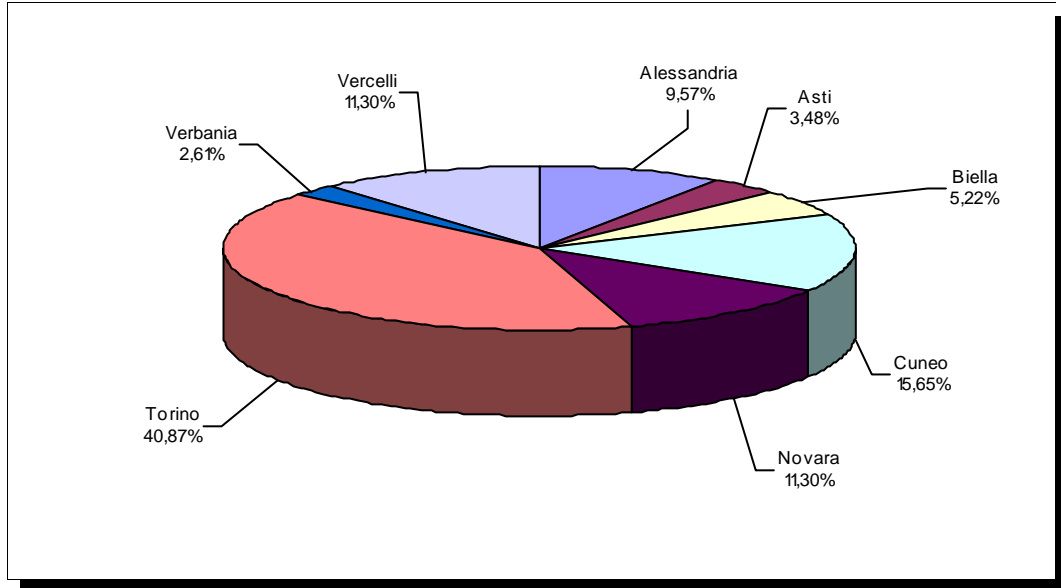
7.655,99

(Importi in migliaia di €)

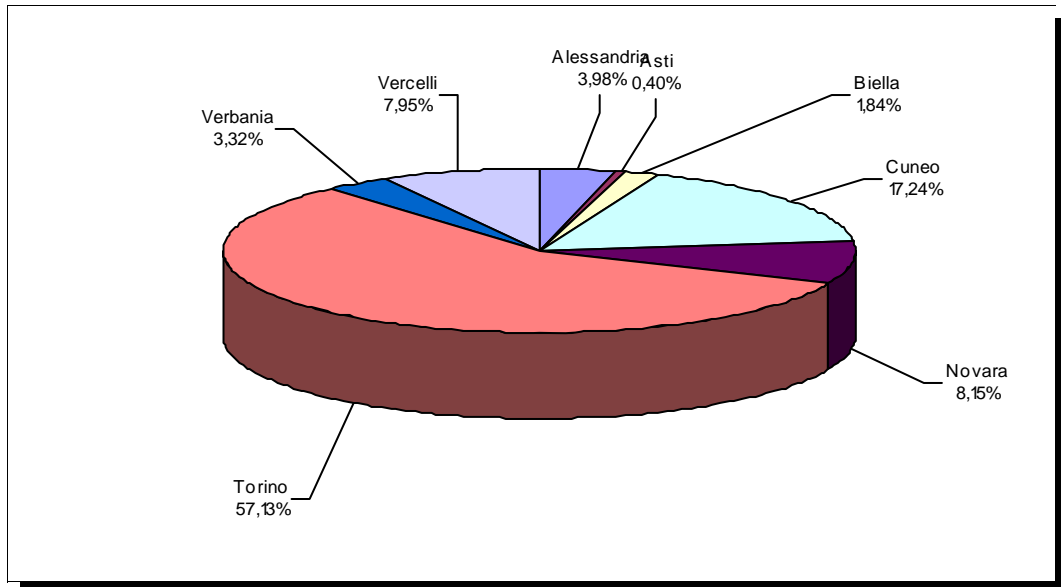
Provincia	N. Op	% sul tot	Investimento	% sul tot	Contributo	% sul tot
Alessandria	11	9,57%	3.087,04	3,98%	274,58	3,59%
Asti	4	3,48%	307,40	0,40%	37,40	0,49%
Biella	6	5,22%	1.430,87	1,84%	122,81	1,60%
Cuneo	18	15,65%	13.379,22	17,24%	1.253,97	16,38%
Novara	13	11,30%	6.326,70	8,15%	582,72	7,61%
Torino	47	40,87%	44.348,13	57,13%	4.378,32	57,19%
Verbania	3	2,61%	2.575,00	3,32%	265,55	3,47%
Vercelli	13	11,30%	6.172,46	7,95%	740,63	9,67%

PIEMONTE
Legge 598/94
Anno di riferimento: 2007
(raggruppamento per provincia)

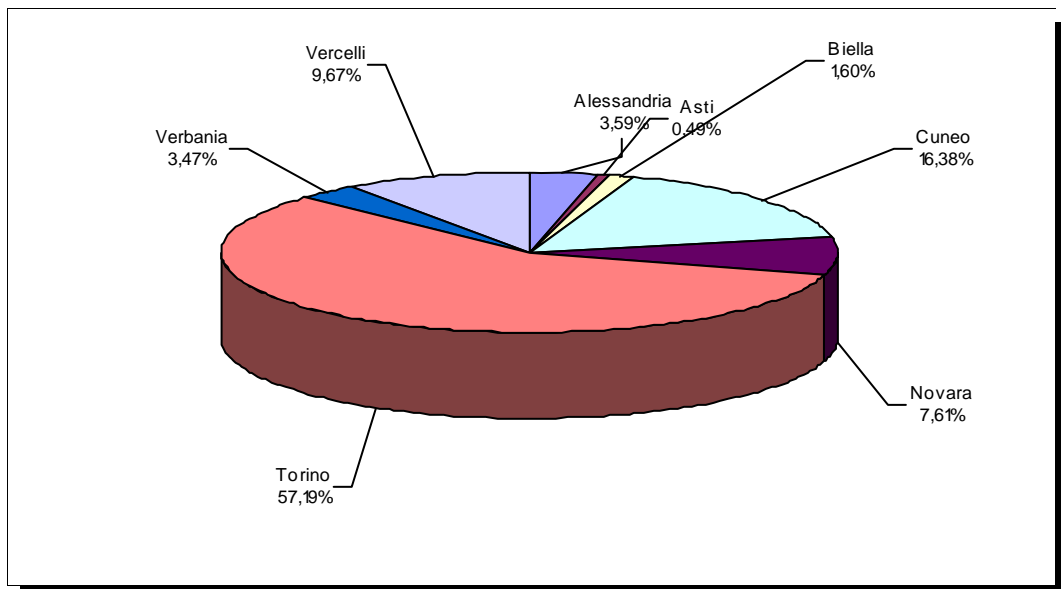
NUMERO OPERAZIONI ACCOLTE



INVESTIMENTO AMMESSO



CONTRIBUTO CONCESSO



PIEMONTE
Legge 598/94 ricerca

Anno di riferimento: 2007

Raggruppamento per provincia

TOTALE REGIONALE

N. Op

55

Investimento

25.828,40

Contributo

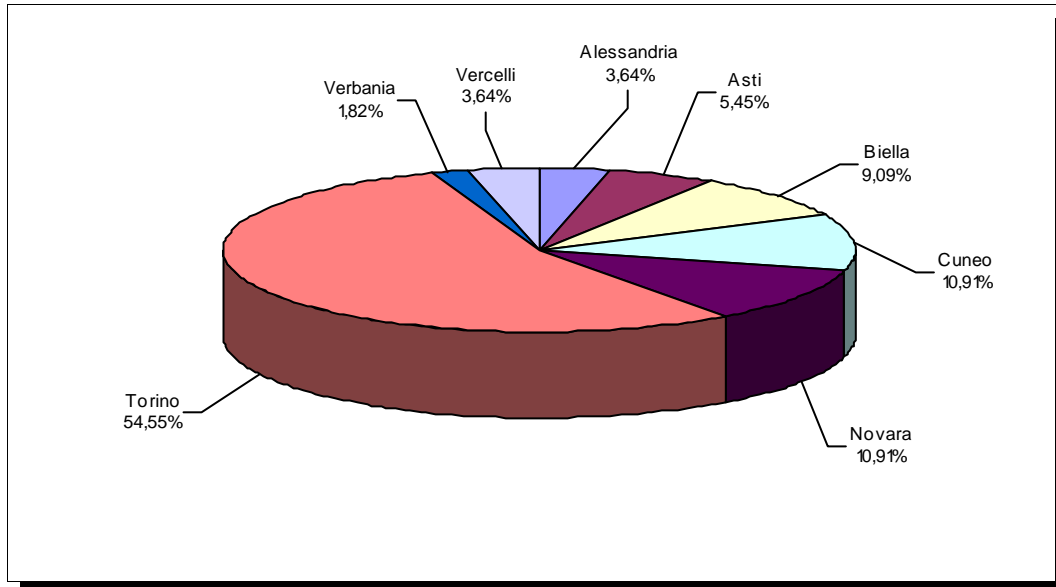
15.801,92

(Importi in migliaia di €)

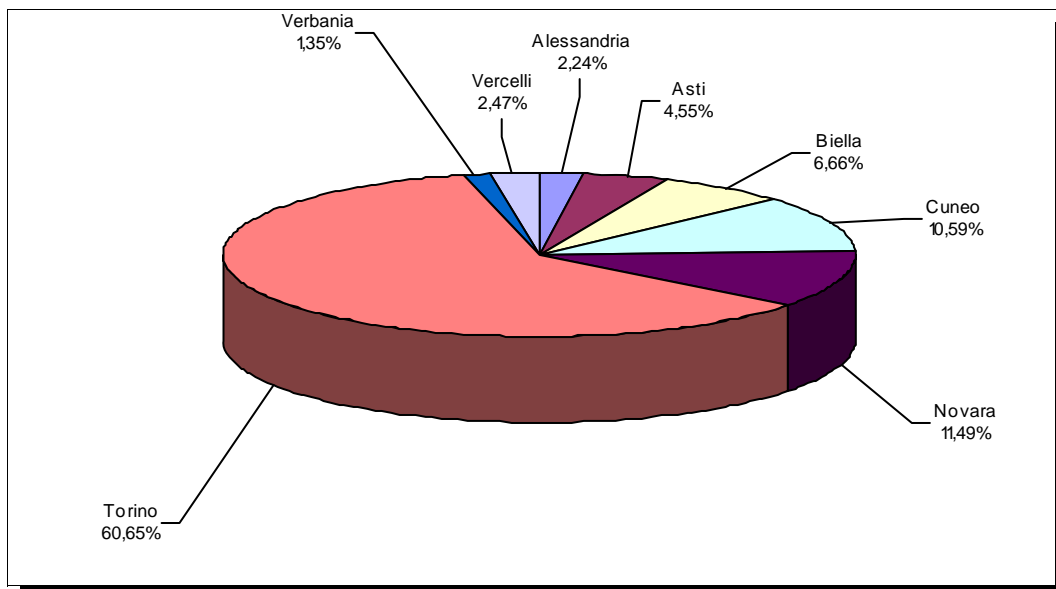
Provincia	N. Op	% sul tot	Investimento	% sul tot	Contributo	% sul tot
Alessandria	2	3,64%	577,90	2,24%	346,74	2,19%
Asti	3	5,45%	1.175,50	4,55%	716,34	4,53%
Biella	5	9,09%	1.720,10	6,66%	1.032,06	6,53%
Cuneo	6	10,91%	2.734,80	10,59%	1.708,11	10,81%
Novara	6	10,91%	2.968,70	11,49%	1.781,22	11,27%
Torino	30	54,55%	15.665,50	60,65%	9.625,91	60,92%
Verbania	1	1,82%	348,90	1,35%	209,34	1,32%
Vercelli	2	3,64%	637,00	2,47%	382,20	2,42%

PIEMONTE
Legge 598/94 ricerca
Anno di riferimento: 2007
(raggruppamento per provincia)

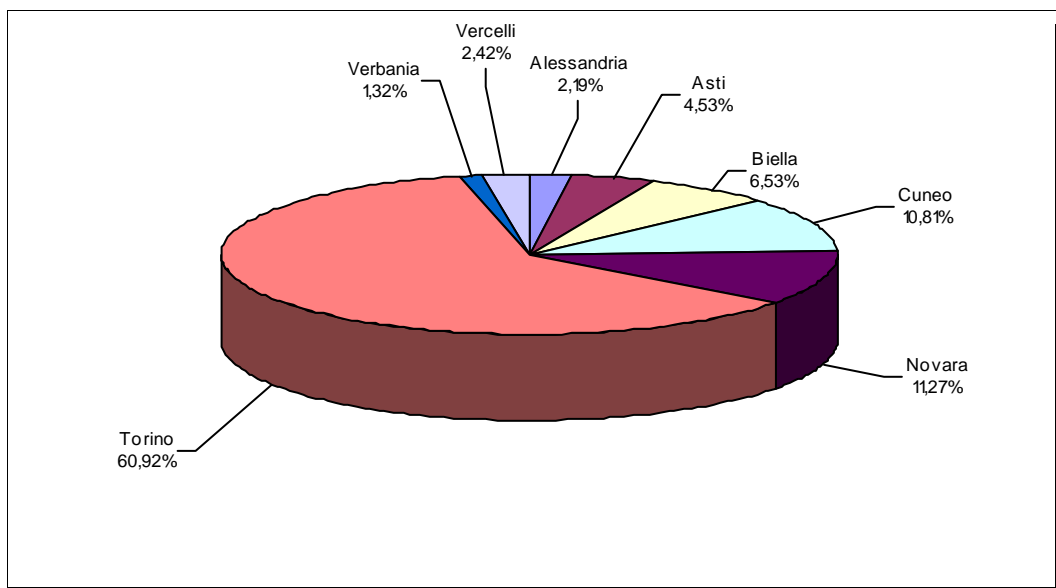
NUMERO OPERAZIONI ACCOLTE



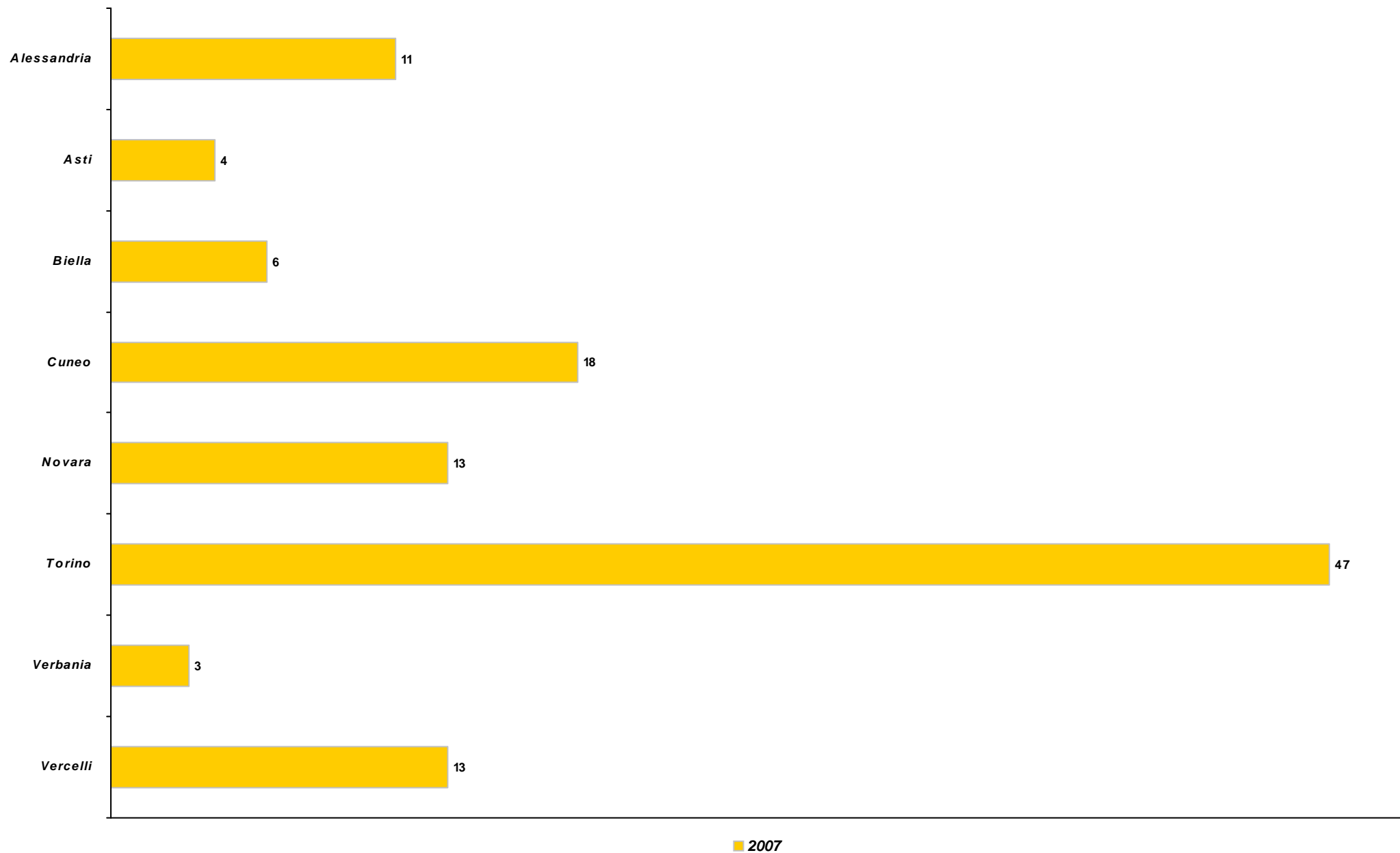
INVESTIMENTO AMMESSO



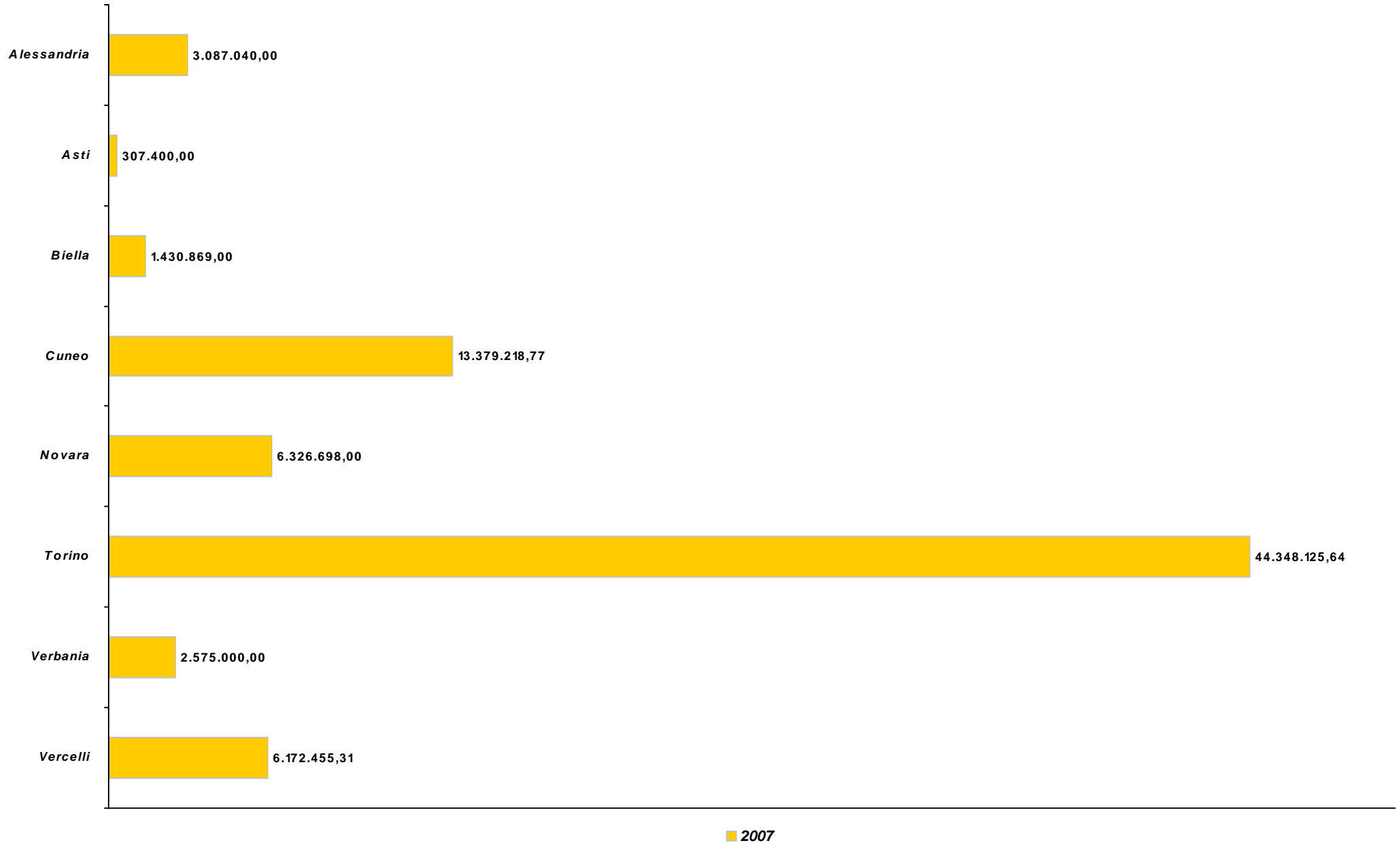
CONTRIBUTO CONCESSO



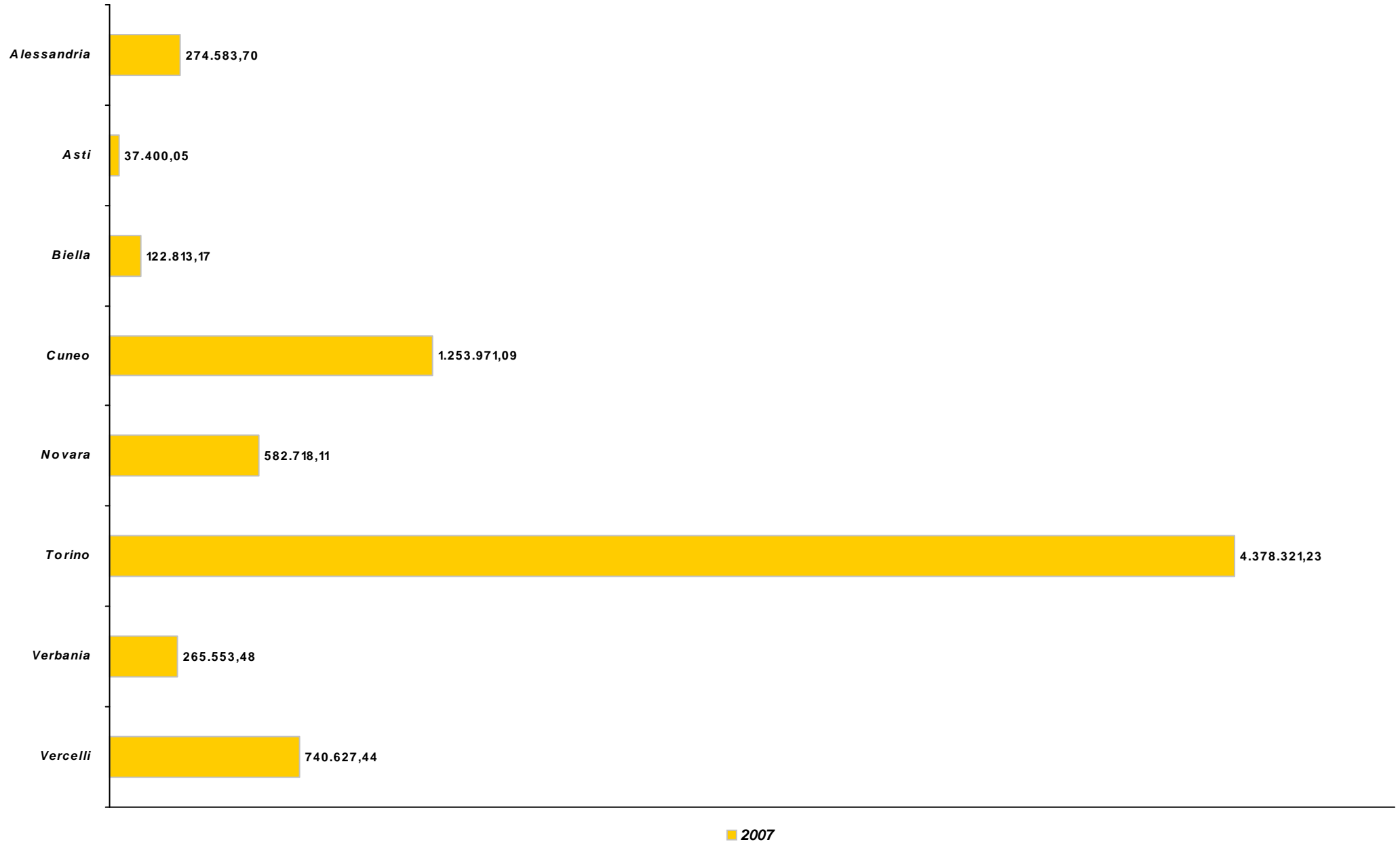
PIEMONTE
Legge 598/94
Numero domande per provincia
Andamento annuale 2007/2009



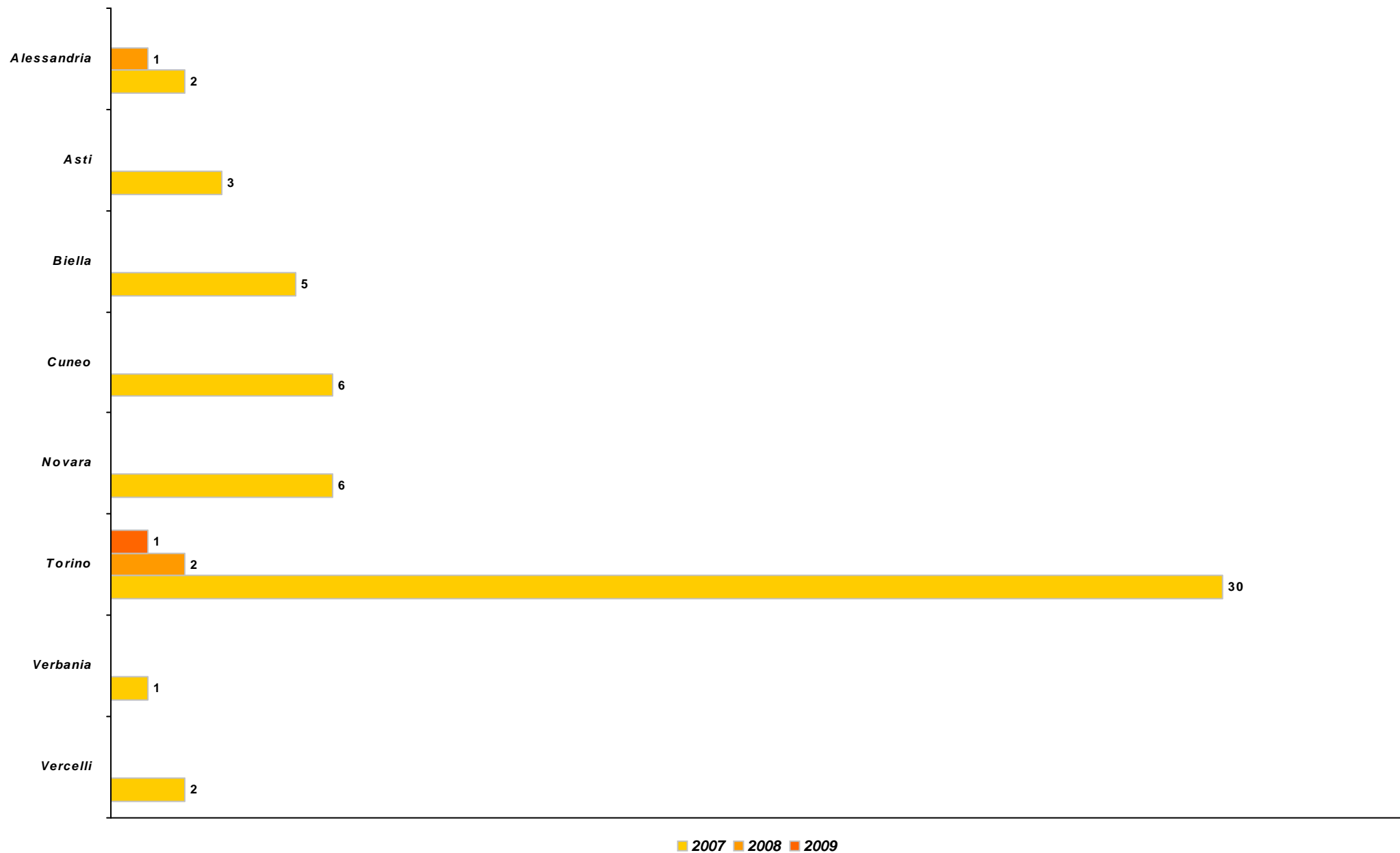
PIEMONTE
Legge 598/94
Investimento per provincia
Andamento annuale 2007/2009



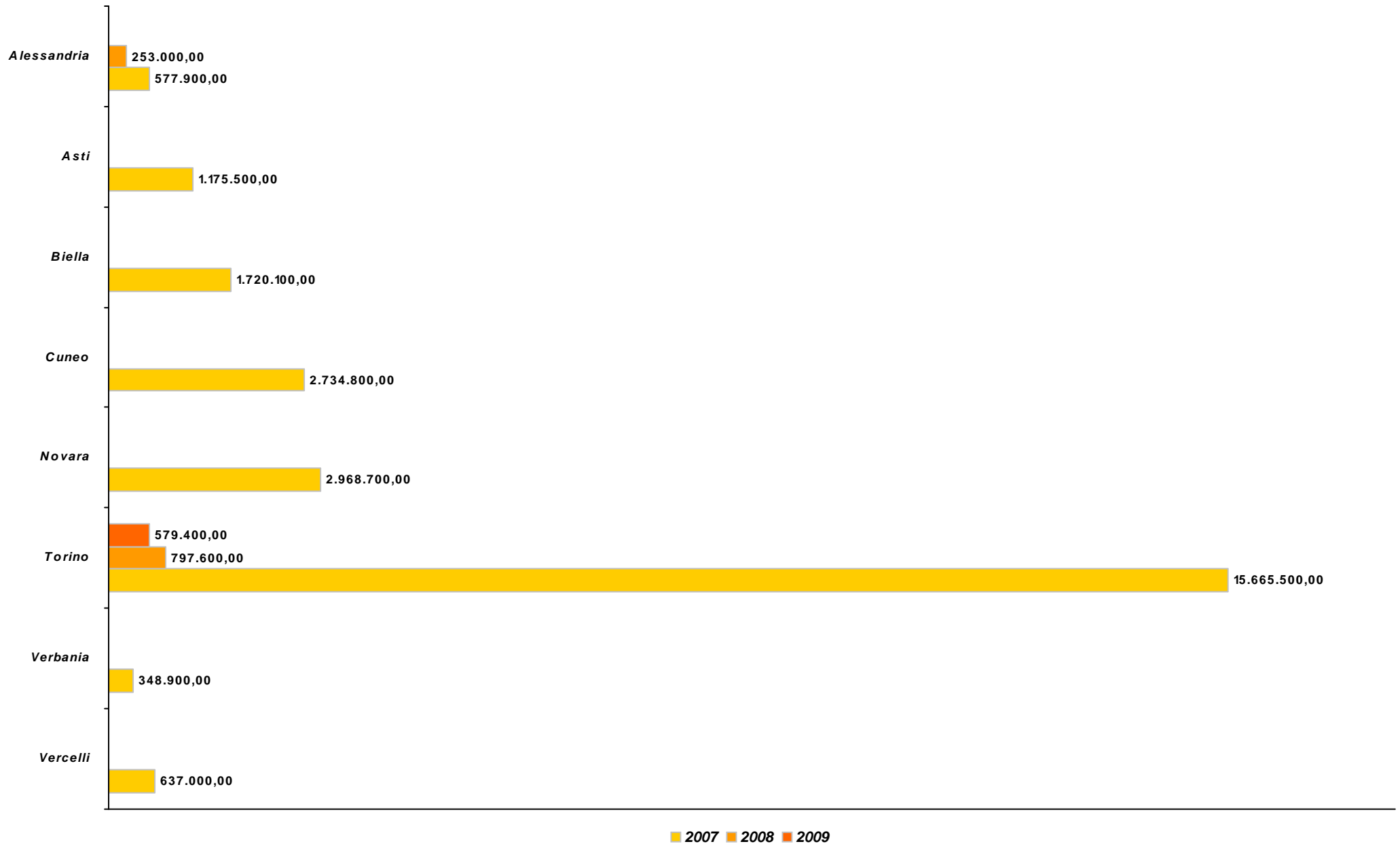
PIEMONTE
Legge 598/94
Contributo per provincia
Andamento annuale 2007/2009



PIEMONTE
Legge 598/94 ricerca
Numero domande per provincia
Andamento annuale 2007/2009



PIEMONTE
Legge 598/94 ricerca
Investimento per provincia
Andamento annuale 2007/2009



PIEMONTE
Legge 598/94 ricerca
Contributo per provincia
Andamento annuale 2007/2009

