

# MARCHE

## Report operativo

Legge 1329/65, Legge 598/94  
Periodo di riferimento: IV trimestre 2010



A cura di MCC S.p.A.

## Regione Marche

Il report, riguarda l'operatività degli interventi agevolati tramite le leggi 1329/65 e 598/94 (classica e ricerca) dal IV trimestre 2008 al IV trimestre 2010.

Le elaborazioni si riferiscono al numero di domande accolte, agli investimenti ammessi, ai contributi concessi confrontati su base trimestrale al fine di evidenziare l'andamento dell'operatività in maniera più puntuale.

Le tre variabili di cui sopra sono aggregate per settore merceologico di attività e dimensione, per provincia, come di seguito riportato:

### **Legge 1329/65**

- Riepilogo per anno;
- Riepilogo per trimestre;
- Dettaglio per settore merceologico di attività e dimensione;
- Andamento trimestrale per settore merceologico di attività;
- Dettaglio per provincia;
- Andamento trimestrale per provincia.

### **Legge 598/94 (ordinaria e ricerca)**

- Riepilogo per anno;
- Riepilogo per trimestre;
- Dettaglio per settore merceologico di attività e dimensione;
- Andamento trimestrale per settore merceologico di attività;
- Dettaglio per provincia;
- Andamento trimestrale per provincia.

L'obiettivo del report è quello di offrire un'informazione di servizio ai responsabili ed agli operatori dei governi e delle amministrazioni regionali, agli organismi rappresentativi delle imprese e a tutti gli operatori interessati, facendo circolare sistematicamente le informazioni in materia di agevolazioni alle imprese che sono a disposizione di MCC, data la sua funzione di gestore di alcuni tra i più importanti incentivi regionali e nazionali.

### **Si evidenzia che:**

**per le leggi 1329/65 e 598/94 ordinaria non sono state accolte operazioni nel IV trimestre 2009;**

**per la legge 598/94 ricerca non sono state accolte operazioni nel IV trimestre 2010.**

**MARCHE****Legge 1329/65 (ordinaria e decambializzata)**

Periodo di riferimento: 2008 - 2010

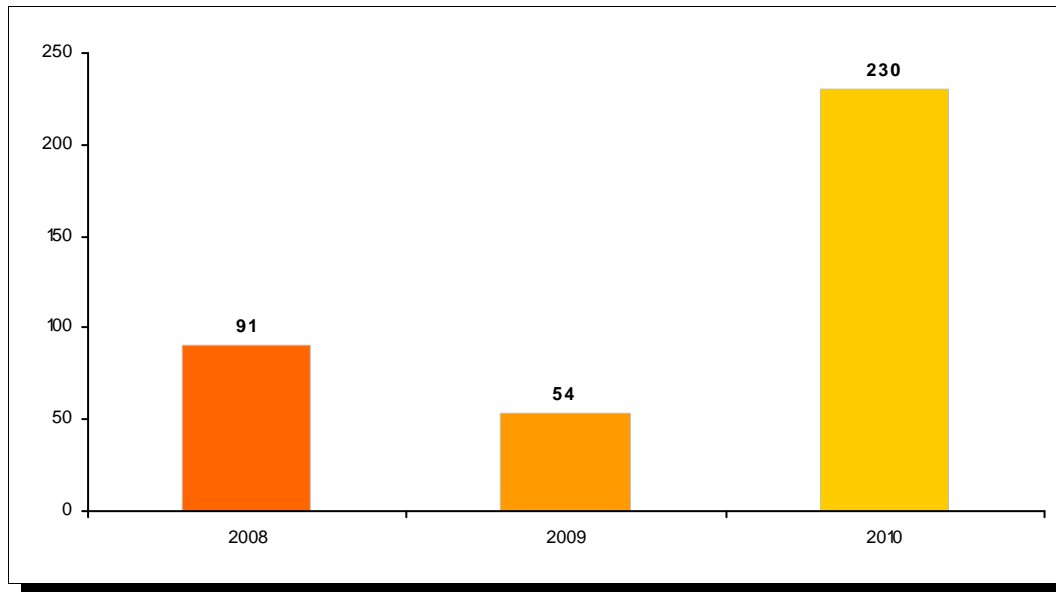
Raggruppamento per anno**TOTALE REGIONALE**N. op.  
accolte  
375Investimento  
ammesso  
76.838,47Contributo  
concesso  
7.293,28

(Importi in migliaia di €)

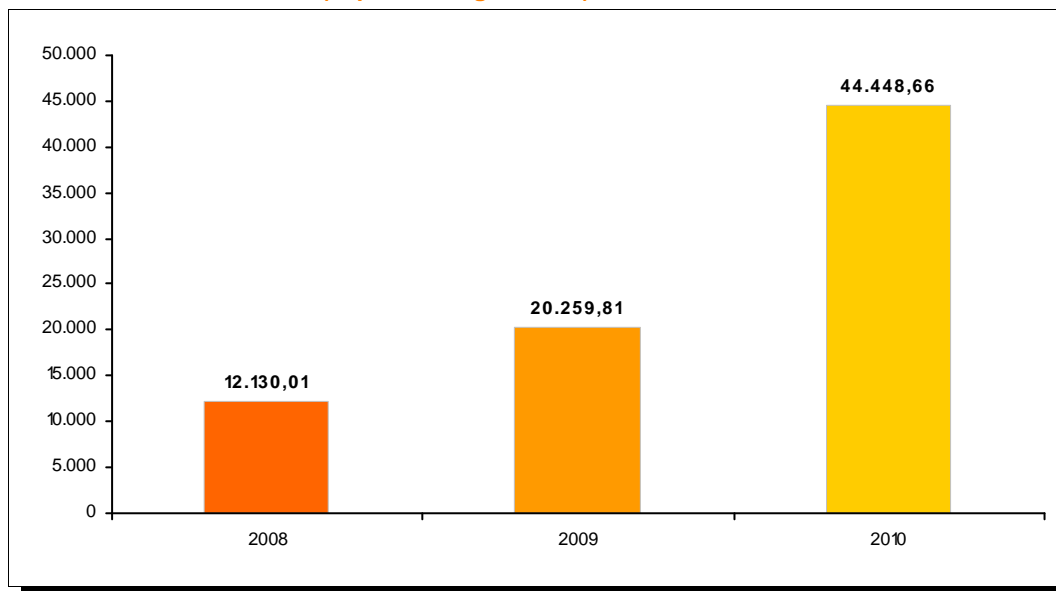
Anno	N. op. accolte	Investimento ammesso	Contributo concesso
2008	91	12.130,01	1.653,59
2009	54	20.259,81	2.474,77
2010	230	44.448,66	3.164,93

**MARCHE**  
**Legge 1329/65 (ordinaria e decambializzata)**  
**(riepilogo per anno)**

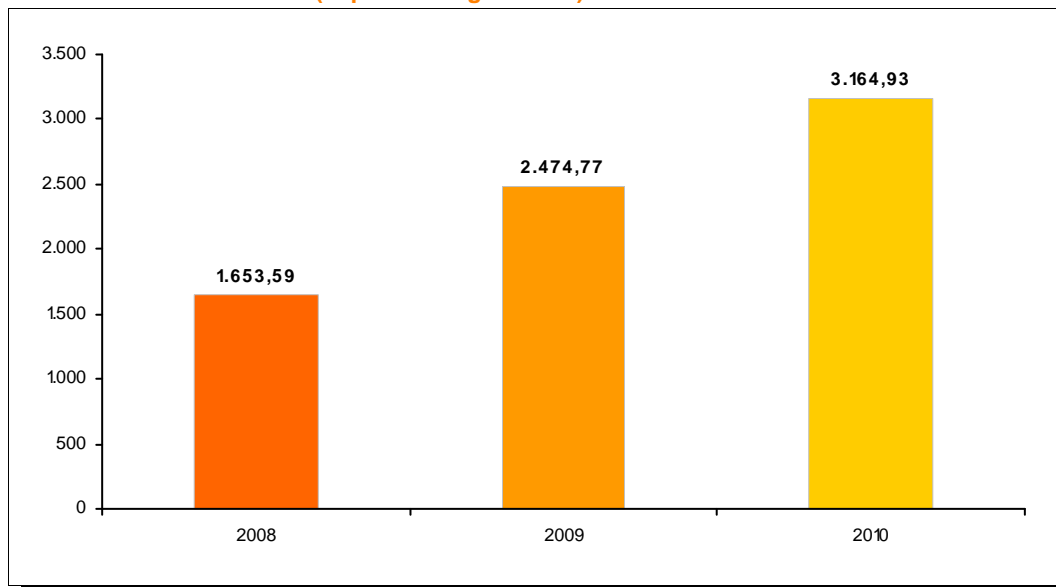
**NUMERO OPERAZIONI ACCOLTE**



**INVESTIMENTO AMMESSO (importi in migliaia di €)**



**CONTRIBUTO CONCESSO (importi in migliaia di €)**

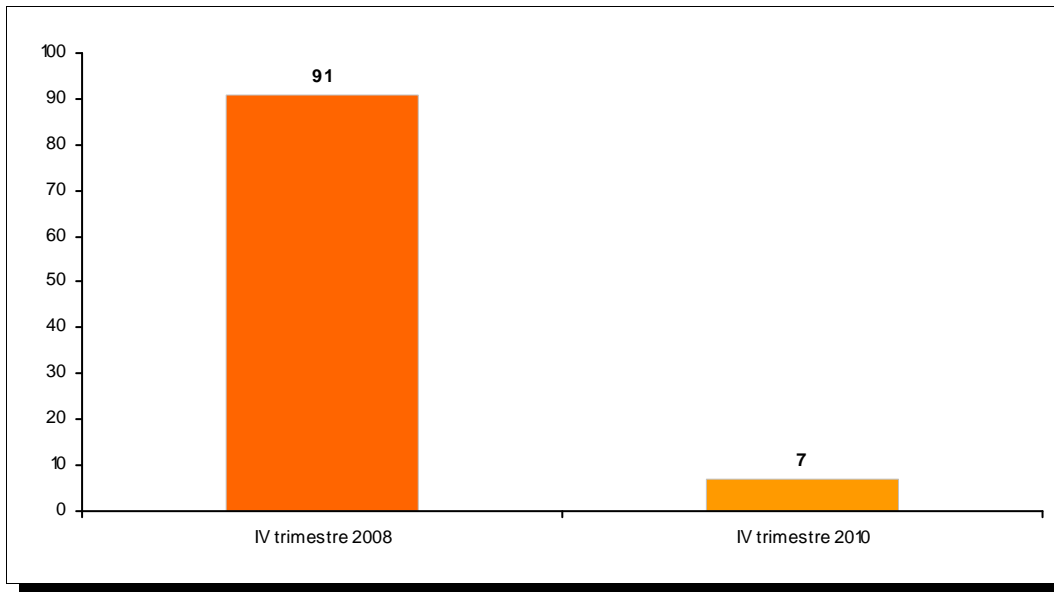


**MARCHE****Legge 1329/65 (ordinaria e decambializzata)***Periodo di riferimento: 2008 - 2010**Raggruppamento per trimestre*

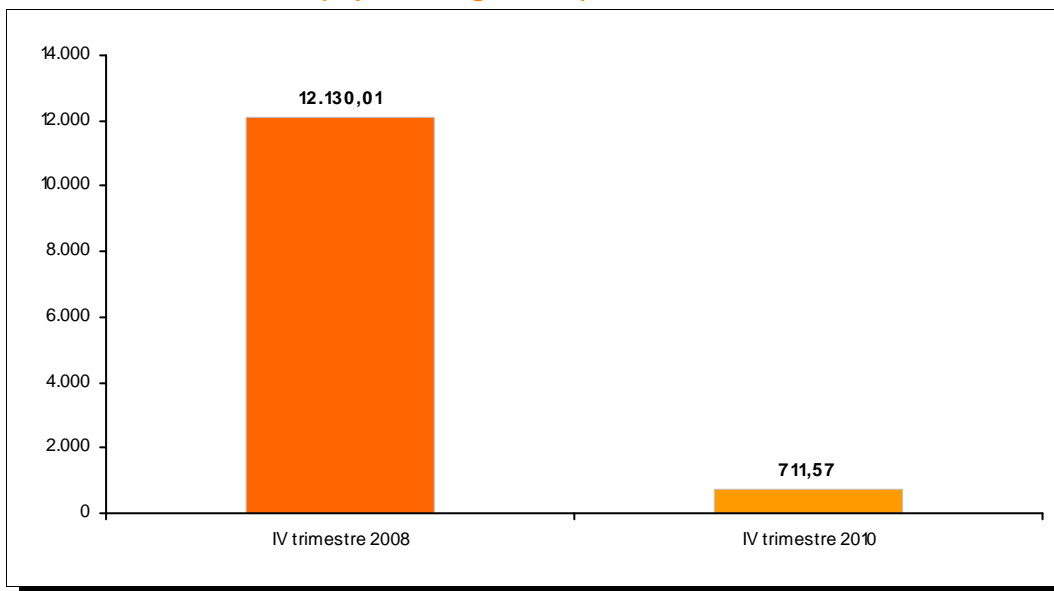
<b>Anno</b>	<b>N. op. accolte</b>	<b>Investimento ammesso</b>	<b>Contributo concesso</b>
IV trimestre 2008	91	12.130,01	1.653,59
IV trimestre 2010	7	711,57	44,30

**MARCHE**  
**Legge 1329/65 (ordinaria e decambializzata)**  
**(riepilogo per trimestre)**

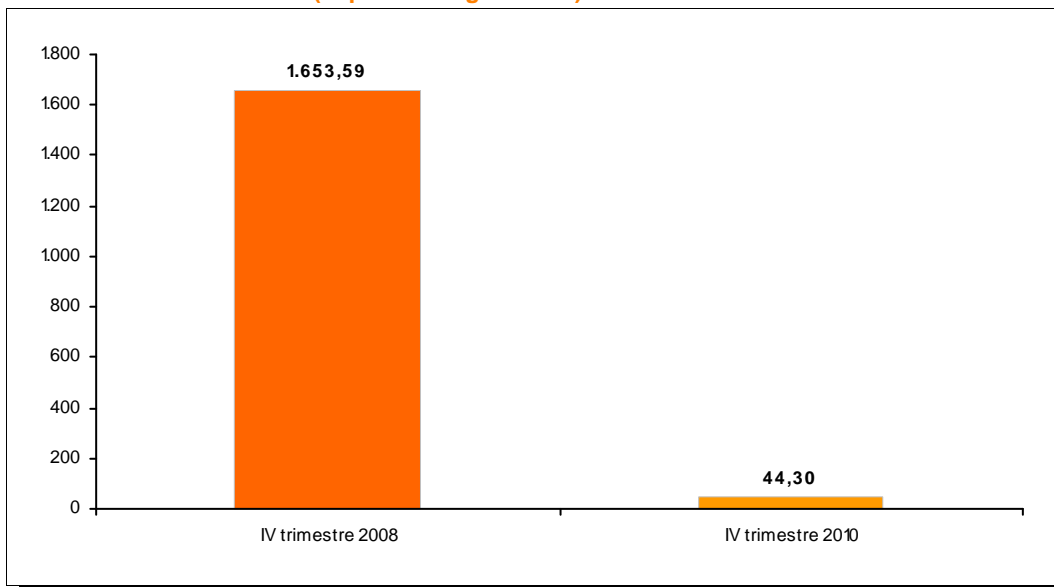
**NUMERO OPERAZIONI ACCOLTE**



**INVESTIMENTO AMMESSO (importi in migliaia di €)**



**CONTRIBUTO CONCESSO (importi in migliaia di €)**



**MARCHE****Legge 1329/65**

Periodo di riferimento: IV trimestre 2010

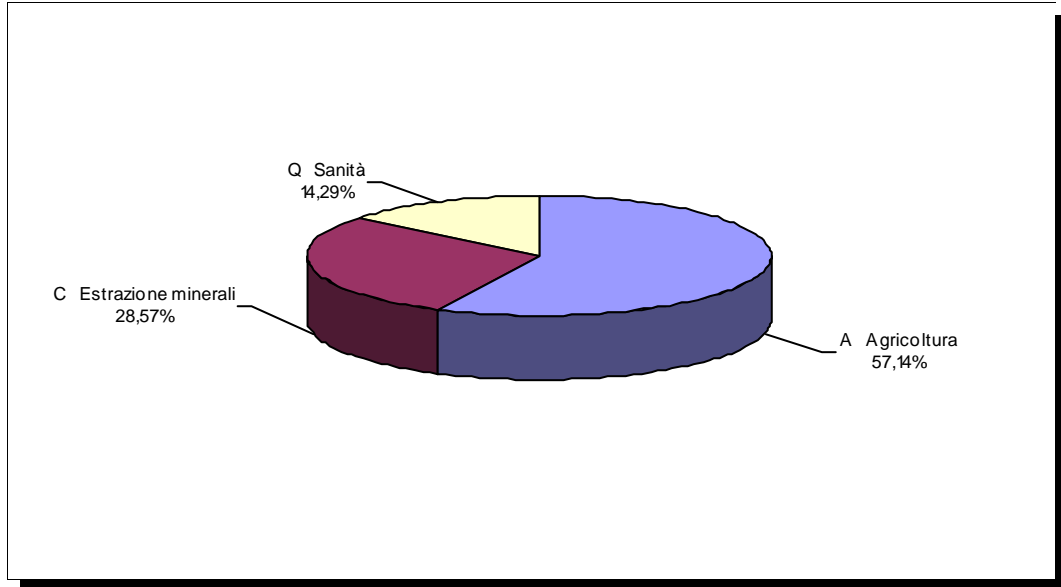
Raggruppamento per settore merceologico di attività**TOTALE REGIONALE****N. Op****7****Investimento****711,57****Contributo****44,30**

(Importi in migliaia di €)

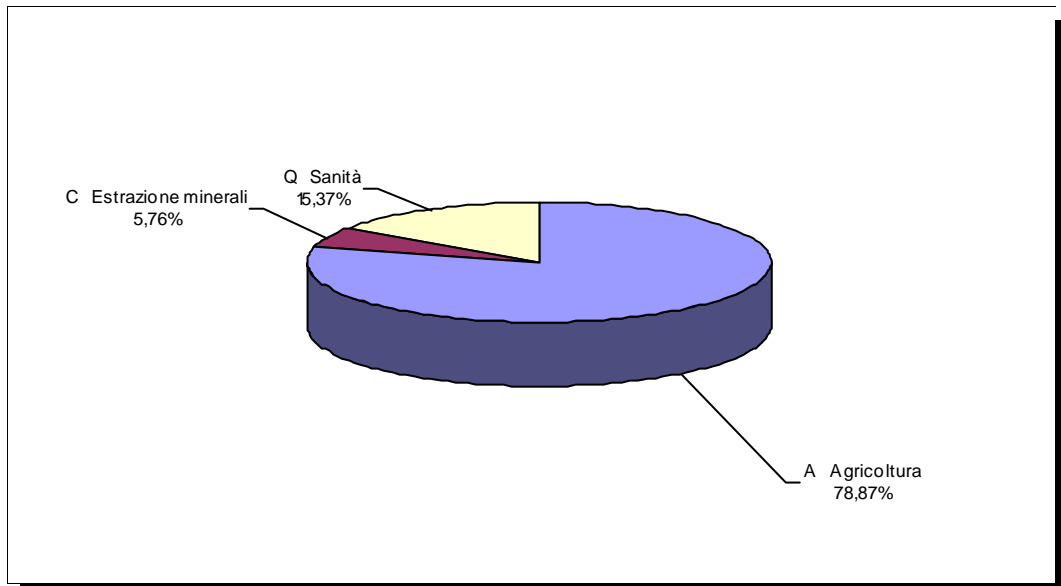
<b>Settore di attività</b>	<b>Dim</b>	<b>N. Op</b>	<b>% sul tot</b>	<b>Investimento</b>	<b>% sul tot</b>	<b>Contributo</b>	<b>% sul tot</b>
A Agricoltura		<b>4</b>	<b>57,14%</b>	<b>561,20</b>	<b>78,87%</b>	<b>34,94</b>	<b>78,87%</b>
	P	4	100,00%	561,20	100,00%	34,94	100,00%
C Estrazione minerali		<b>2</b>	<b>28,57%</b>	<b>41,00</b>	<b>5,76%</b>	<b>2,55</b>	<b>5,76%</b>
	P	2	100,00%	41,00	100,00%	2,55	100,00%
Q Sanità		<b>1</b>	<b>14,29%</b>	<b>109,37</b>	<b>15,37%</b>	<b>6,81</b>	<b>15,37%</b>
	P	1	100,00%	109,37	100,00%	6,81	100,00%

MARCHE  
Legge 1329/65  
Periodo di riferimento: IV trimestre 2010  
(raggruppamento per settore merceologico di attività)

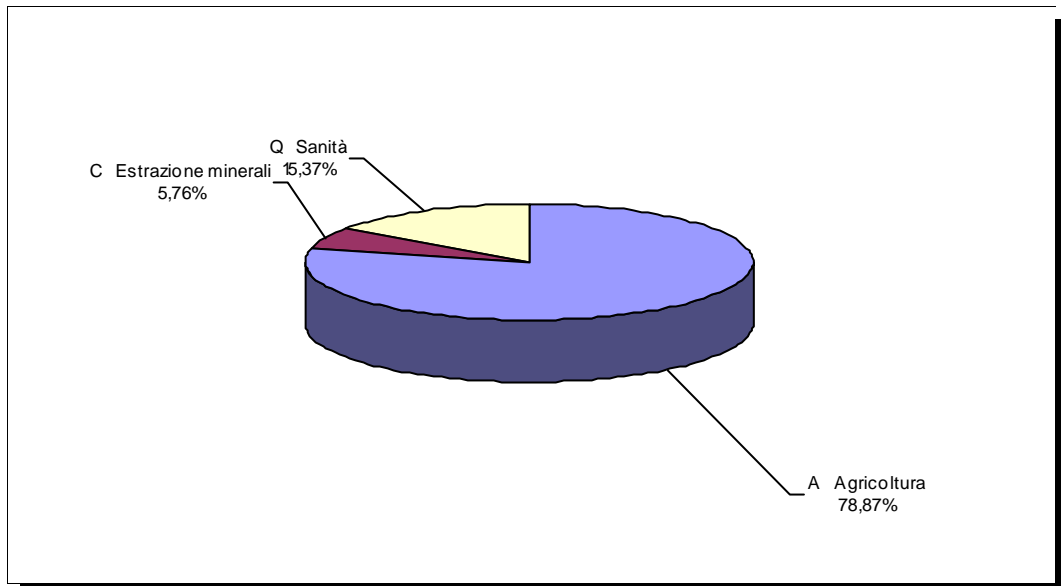
NUMERO OPERAZIONI ACCOLTE



INVESTIMENTO AMMESSO



CONTRIBUTO CONCESSO



**MARCHE****Legge 1329/65**

Periodo di riferimento: IV trimestre 2008

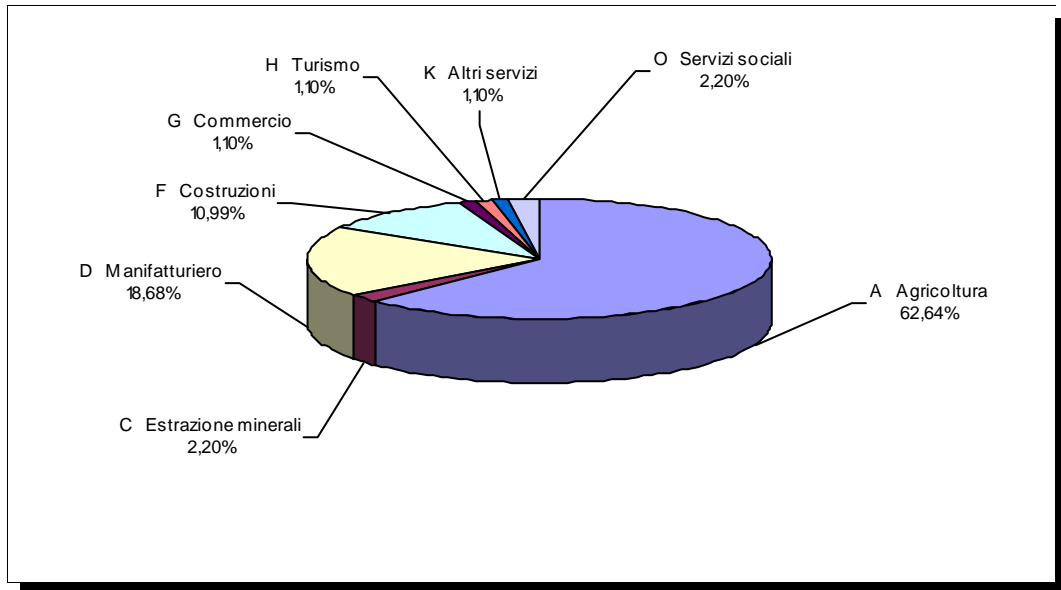
Raggruppamento per settore merceologico di attività**TOTALE REGIONALE****N. Op****91****Investimento****12.130,01****Contributo****1.653,59**

(Importi in migliaia di €)

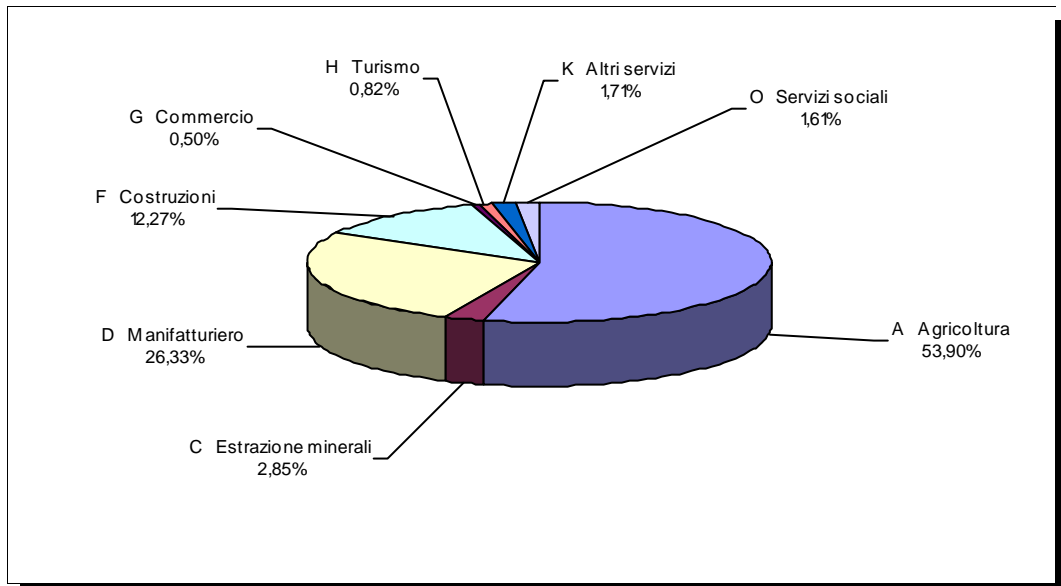
<b>Settore di attività</b>	<b>Dim</b>	<b>N. Op</b>	<b>% sul tot</b>	<b>Investimento</b>	<b>% sul tot</b>	<b>Contributo</b>	<b>% sul tot</b>
A Agricoltura		<b>57</b>	<b>62,64%</b>	<b>6.538,13</b>	<b>53,90%</b>	<b>918,64</b>	<b>55,55%</b>
	P	57	100,00%	6.538,13	100,00%	918,64	100,00%
C Estrazione minerali		<b>2</b>	<b>2,20%</b>	<b>346,00</b>	<b>2,85%</b>	<b>36,16</b>	<b>2,19%</b>
	M	1	50,00%	203,00	58,67%	15,23	42,10%
	P	1	50,00%	143,00	41,33%	20,93	57,90%
D Manifatturiero		<b>17</b>	<b>18,68%</b>	<b>3.194,05</b>	<b>26,33%</b>	<b>452,32</b>	<b>27,35%</b>
	M	7	41,18%	1.250,40	39,15%	171,89	38,00%
	P	10	58,82%	1.943,65	60,85%	280,43	62,00%
F Costruzioni		<b>10</b>	<b>10,99%</b>	<b>1.488,82</b>	<b>12,27%</b>	<b>163,49</b>	<b>9,89%</b>
	M	2	20,00%	453,00	30,43%	33,98	20,78%
	P	8	80,00%	1.035,82	69,57%	129,52	79,22%
G Commercio		<b>1</b>	<b>1,10%</b>	<b>61,00</b>	<b>0,50%</b>	<b>8,94</b>	<b>0,54%</b>
	P	1	100,00%	61,00	100,00%	8,94	100,00%
H Turismo		<b>1</b>	<b>1,10%</b>	<b>100,00</b>	<b>0,82%</b>	<b>14,64</b>	<b>0,89%</b>
	P	1	100,00%	100,00	100,00%	14,64	100,00%
K Altri servizi		<b>1</b>	<b>1,10%</b>	<b>207,00</b>	<b>1,71%</b>	<b>30,33</b>	<b>1,83%</b>
	P	1	100,00%	207,00	100,00%	30,33	100,00%
O Servizi sociali		<b>2</b>	<b>2,20%</b>	<b>195,00</b>	<b>1,61%</b>	<b>29,07</b>	<b>1,76%</b>
	P	2	100,00%	195,00	100,00%	29,07	100,00%

**MARCHE**  
**Legge 1329/65**  
**Periodo di riferimento: IV trimestre 2008**  
**(raggruppamento per settore merceologico di attività)**

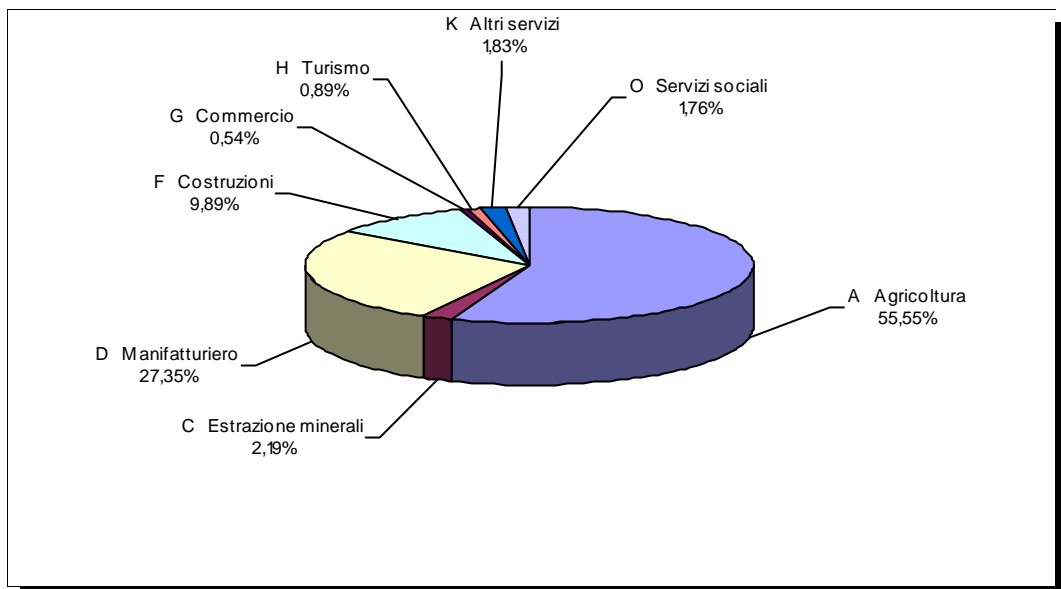
**NUMERO OPERAZIONI ACCOLTE**



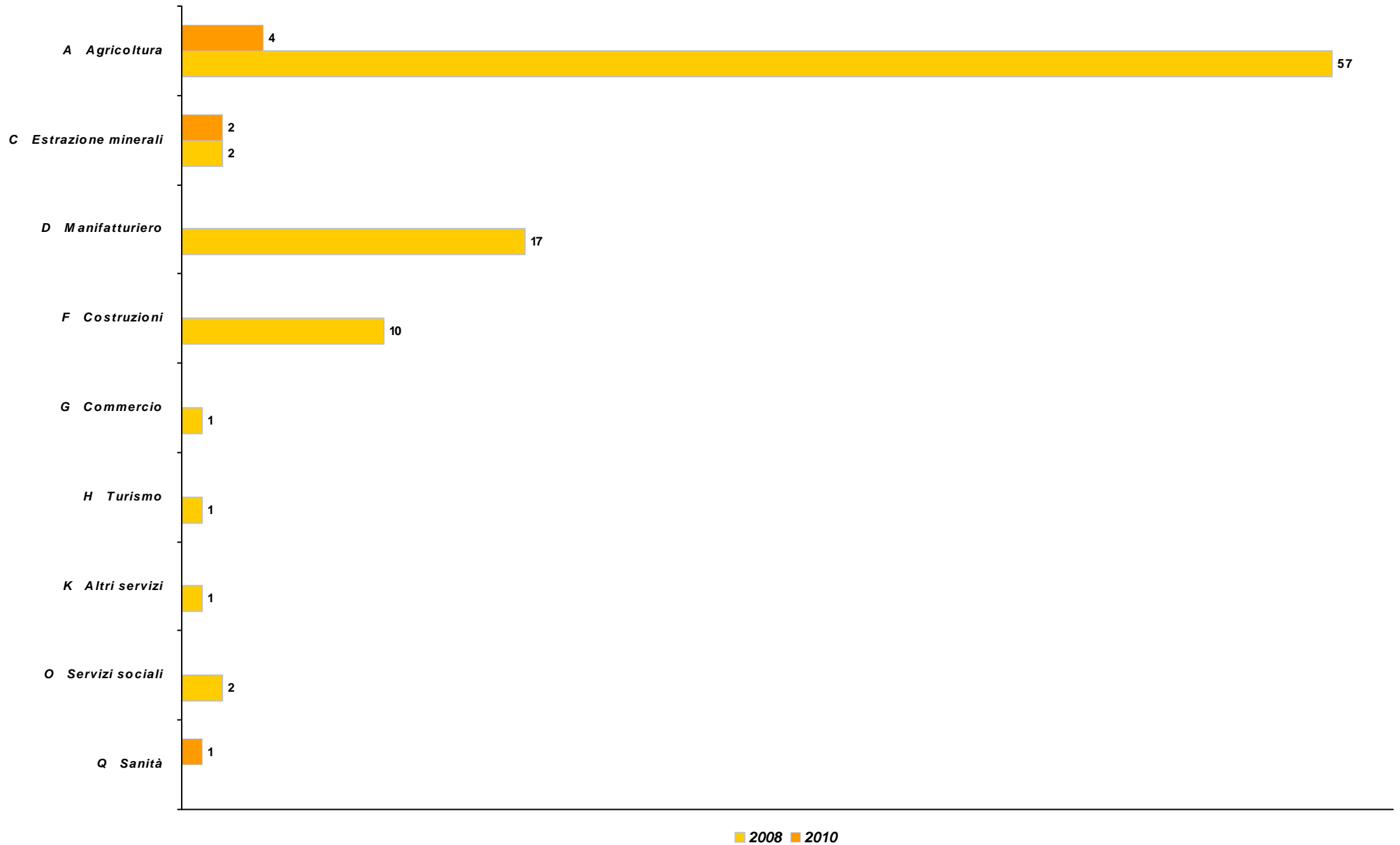
**INVESTIMENTO AMMESSO**



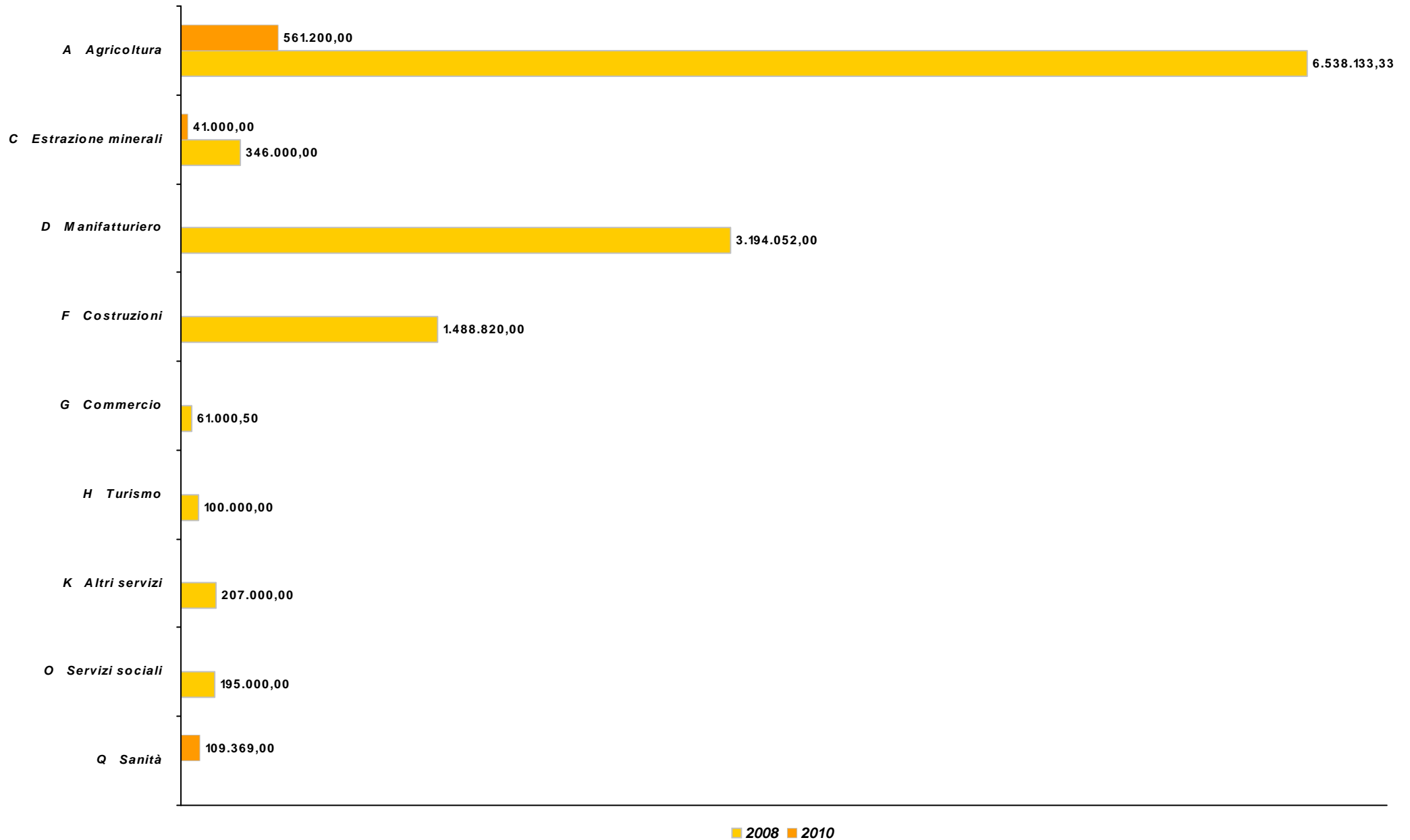
**CONTRIBUTO CONCESSO**



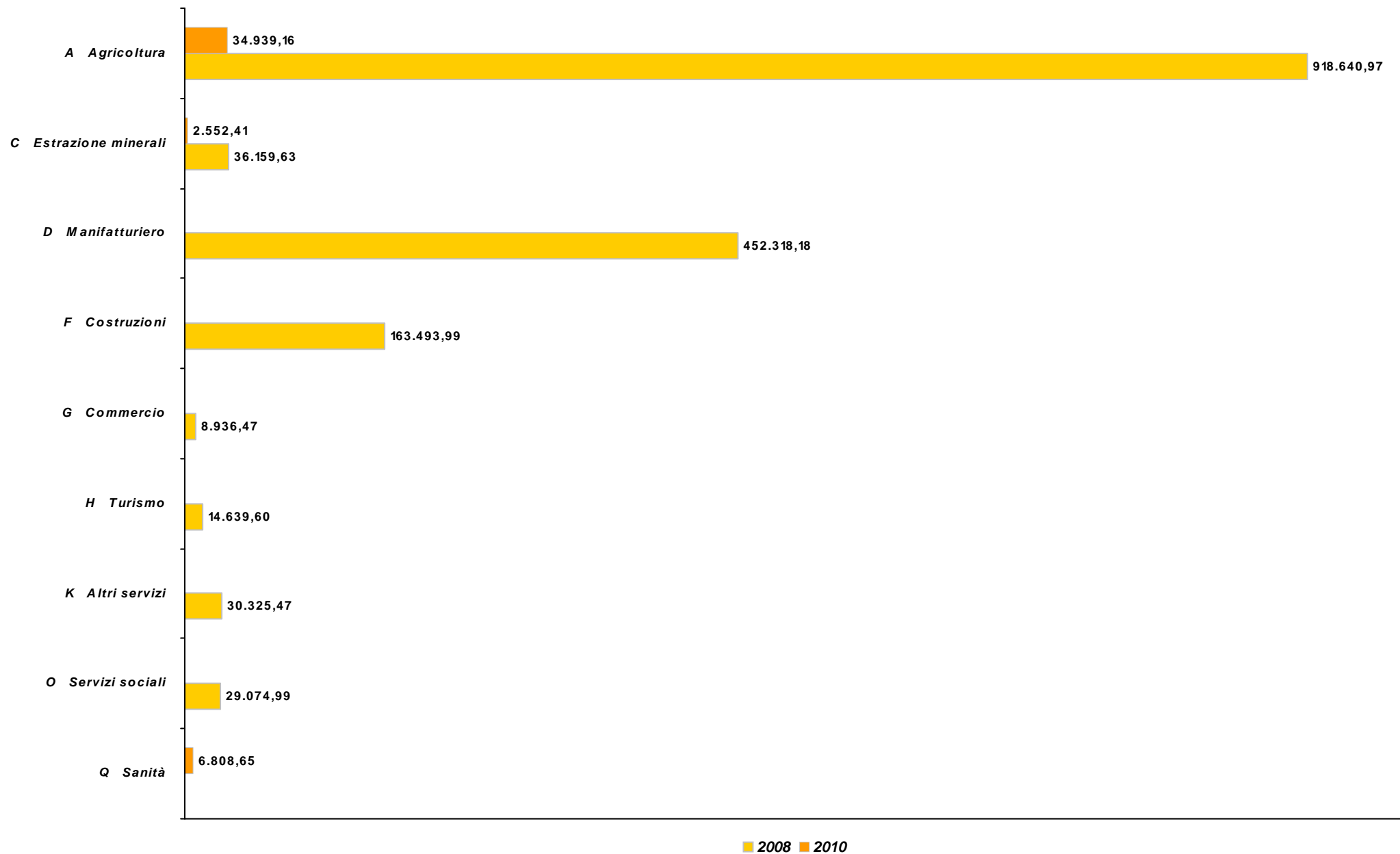
MARCHE  
Legge 1329/65  
Numero domande per settore merceologico di attività  
Andamento IV trimestre 2008/2010



MARCHE  
Legge 1329/65  
Investimento per settore merceologico di attività  
Andamento IV trimestre 2008/2010



MARCHE  
Legge 1329/65  
Contributo per settore merceologico di attività  
Andamento IV trimestre 2008/2010



**MARCHE**  
**Legge 1329/65**

Periodo di riferimento: IV trimestre 2010  
Raggruppamento per provincia

**TOTALE REGIONALE**

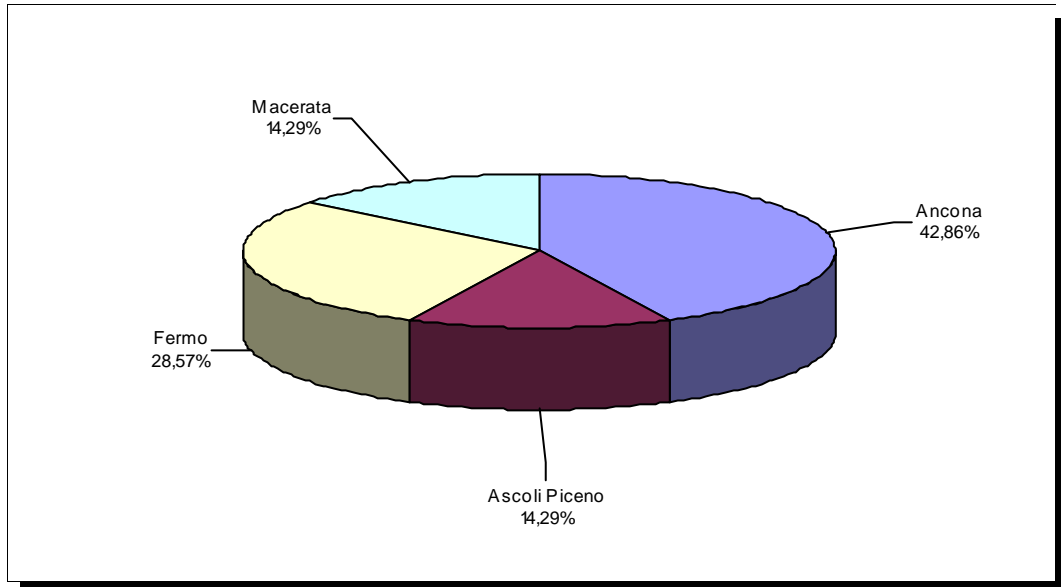
<b>N. Op</b>	<b>Investimento</b>	<b>Contributo</b>
7	711,57	44,30

(Importi in migliaia di €)

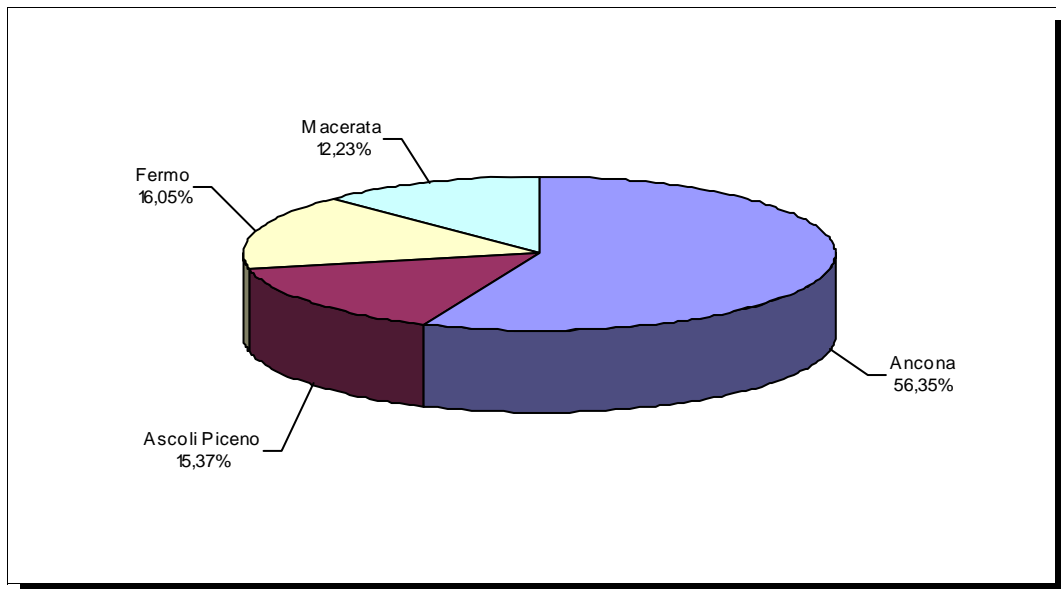
<b>Provincia</b>	<b>N. Op</b>	<b>% sul tot</b>	<b>Investimento</b>	<b>% sul tot</b>	<b>Contributo</b>	<b>% sul tot</b>
Ancona	3	42,86%	401,00	56,35%	24,96	56,35%
Ascoli Piceno	1	14,29%	109,37	15,37%	6,81	15,37%
Fermo	2	28,57%	114,20	16,05%	7,11	16,05%
Macerata	1	14,29%	87,00	12,23%	5,42	12,23%

MARCHE  
Legge 1329/65  
Periodo di riferimento: IV trimestre 2010  
(raggruppamento per provincia)

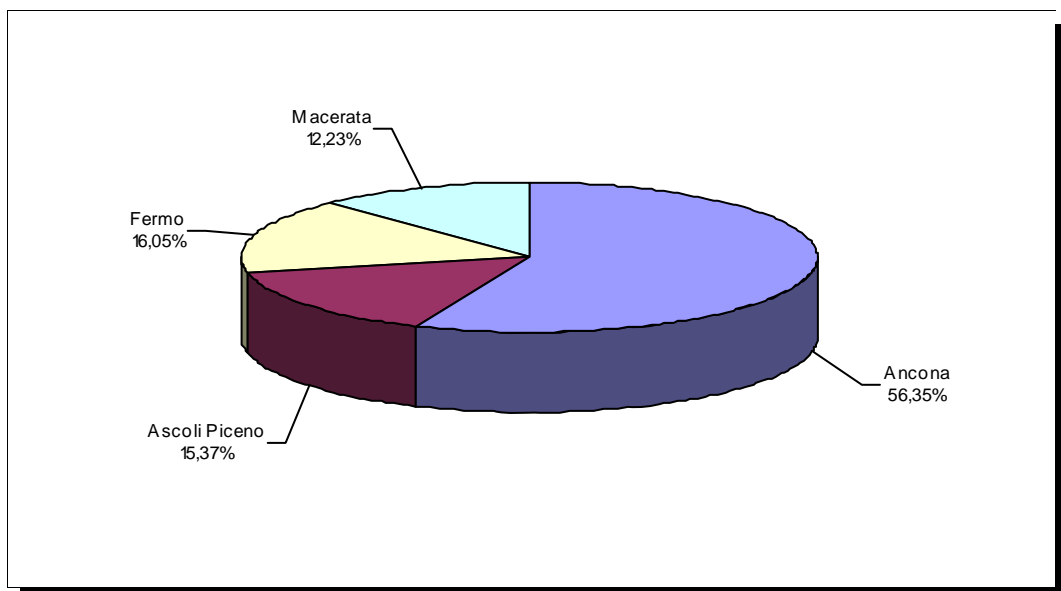
NUMERO OPERAZIONI ACCOLTE



INVESTIMENTO AMMESSO



CONTRIBUTO CONCESSO



**MARCHE**  
**Legge 1329/65**

Periodo di riferimento: IV trimestre 2008  
Raggruppamento per provincia

**TOTALE REGIONALE**

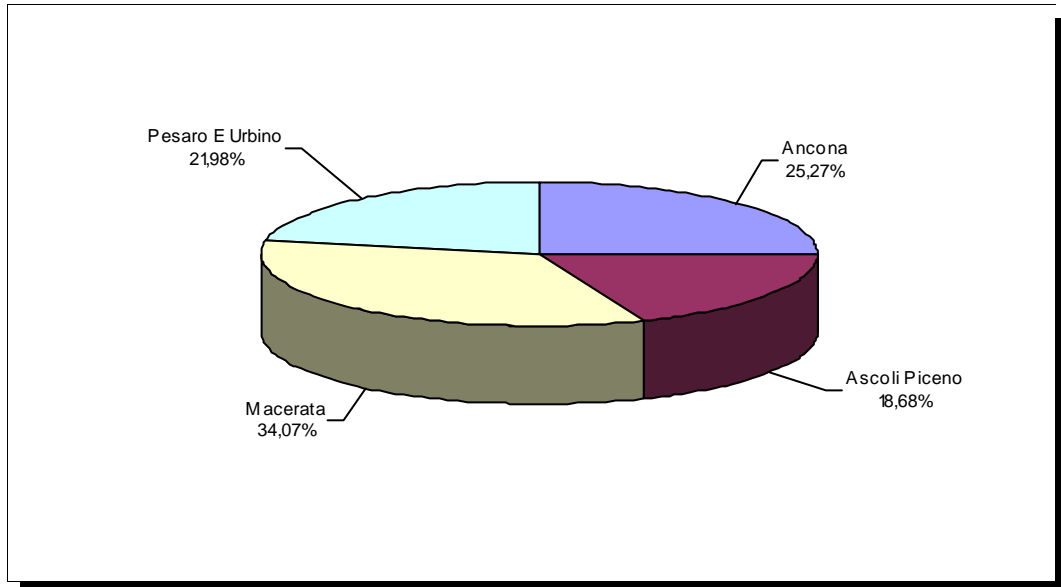
<b>N. Op</b>	<b>Investimento</b>	<b>Contributo</b>
<b>91</b>	<b>12.130,01</b>	<b>1.653,59</b>

(Importi in migliaia di €)

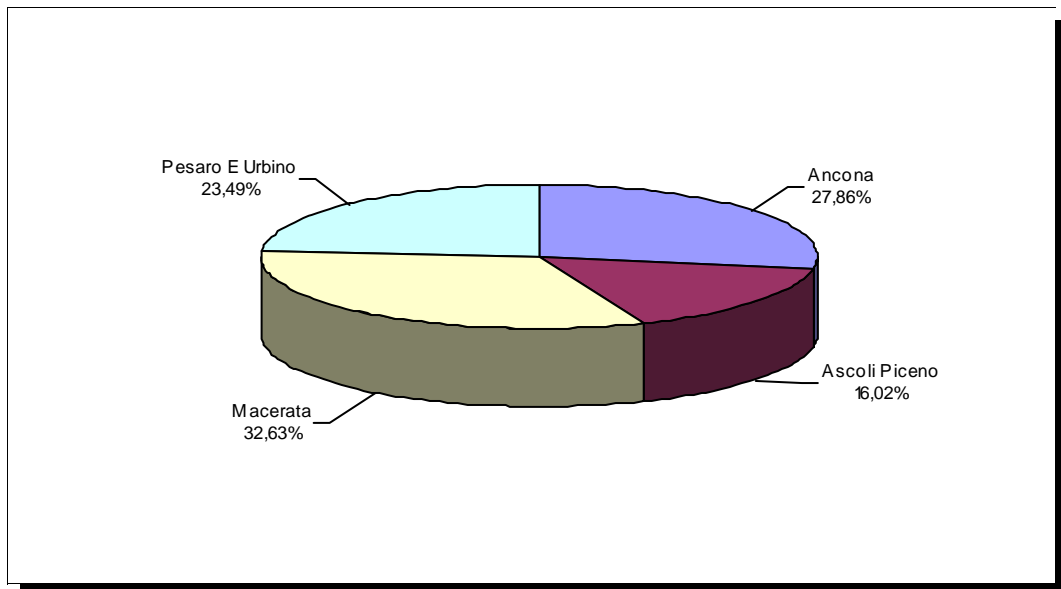
<b>Provincia</b>	<b>N. Op</b>	<b>% sul tot</b>	<b>Investimento</b>	<b>% sul tot</b>	<b>Contributo</b>	<b>% sul tot</b>
Ancona	23	25,27%	3.379,98	27,86%	468,45	28,33%
Ascoli Piceno	17	18,68%	1.943,02	16,02%	272,52	16,48%
Macerata	31	34,07%	3.958,00	32,63%	521,75	31,55%
Pesaro E Urbino	20	21,98%	2.849,00	23,49%	390,87	23,64%

MARCHE  
Legge 1329/65  
Periodo di riferimento: IV trimestre 2008  
(raggruppamento per provincia)

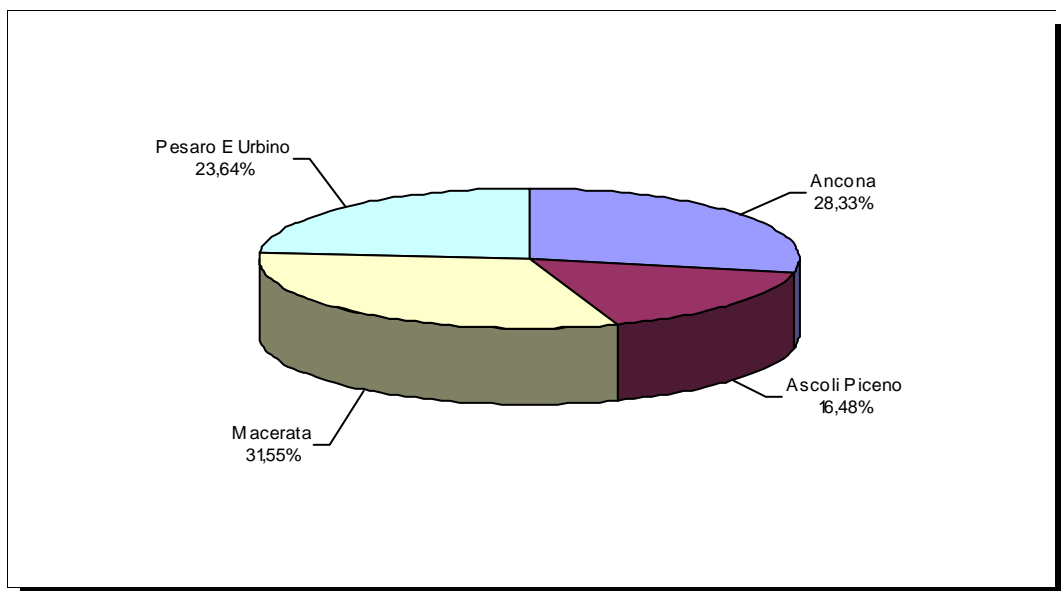
NUMERO OPERAZIONI ACCOLTE



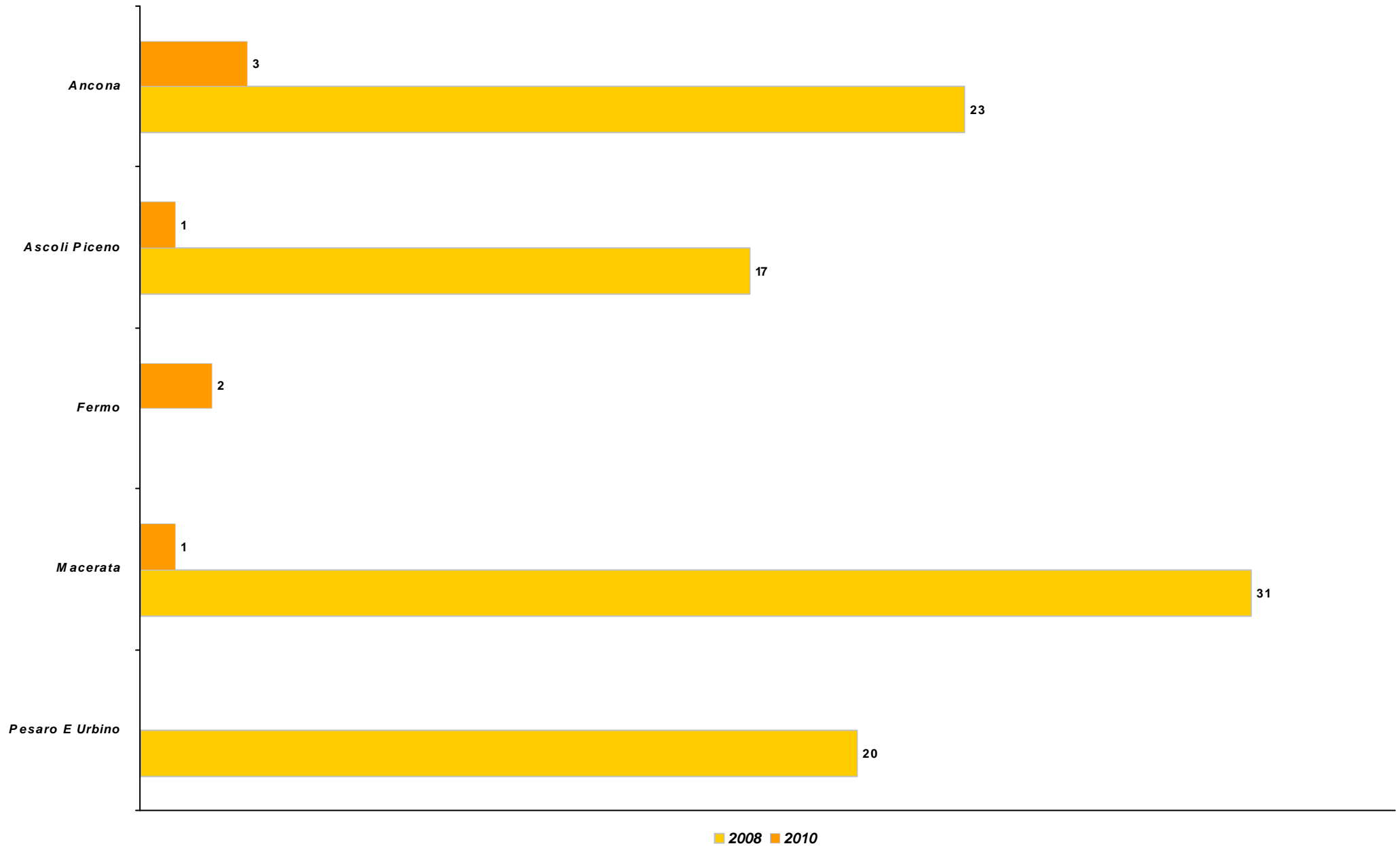
INVESTIMENTO AMMESSO



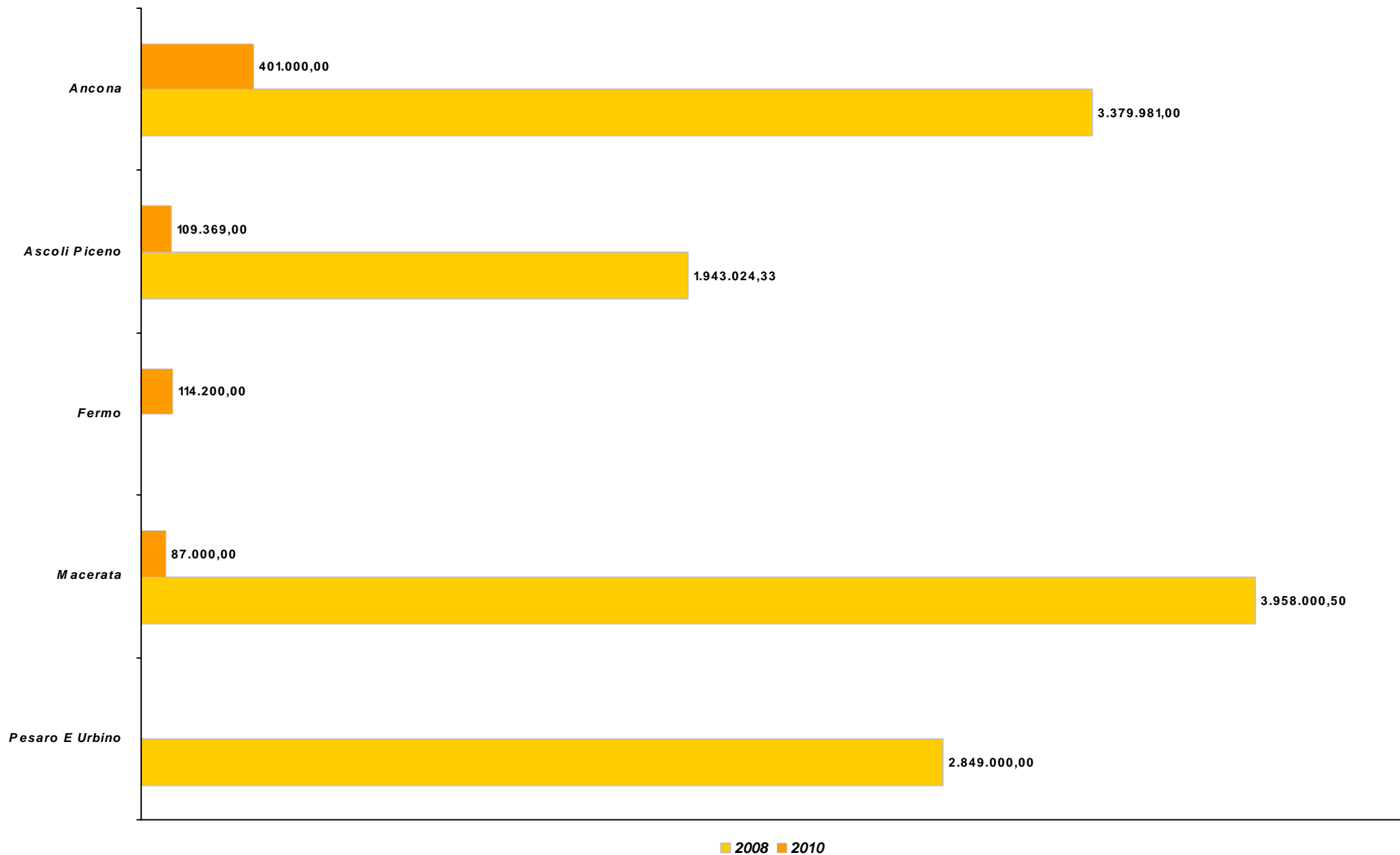
CONTRIBUTO CONCESSO



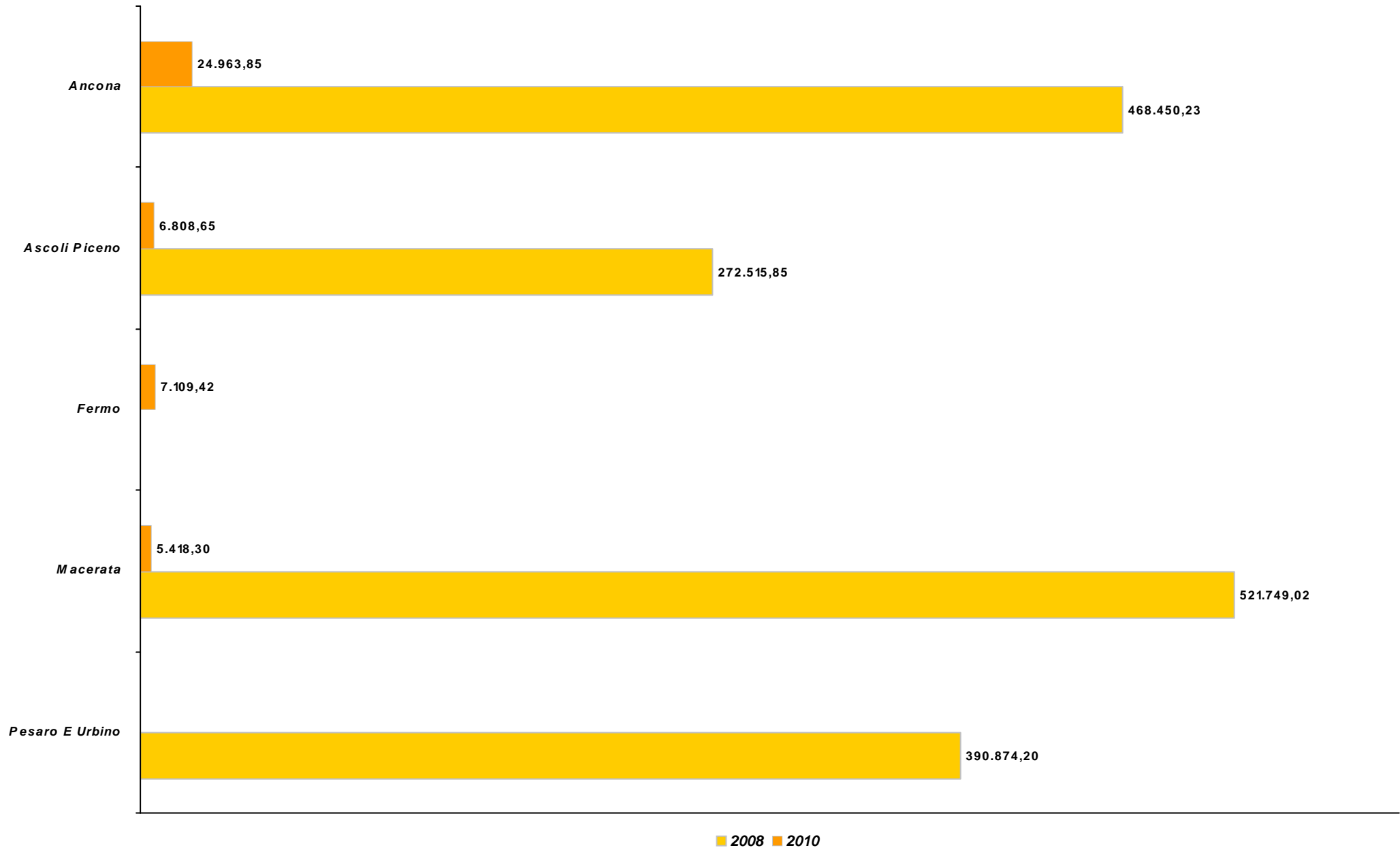
**MARCHE**  
**Legge 1329/65**  
**Numero domande per provincia**  
**Andamento IV trimestre 2008/2010**



MARCHE  
Legge 1329/65  
Investimento per provincia  
Andamento IV trimestre 2008/2010



MARCHE  
Legge 1329/65  
Contributo per provincia  
Andamento IV trimestre 2008/2010



**MARCHE****Legge 598/94 (classica e ricerca)**

Periodo di riferimento: 2008 - 2010

Raggruppamento per anno**TOTALE REGIONALE**

<b>N. op. accolte</b>
1.215

<b>Investimento ammesso</b>
323.669,79

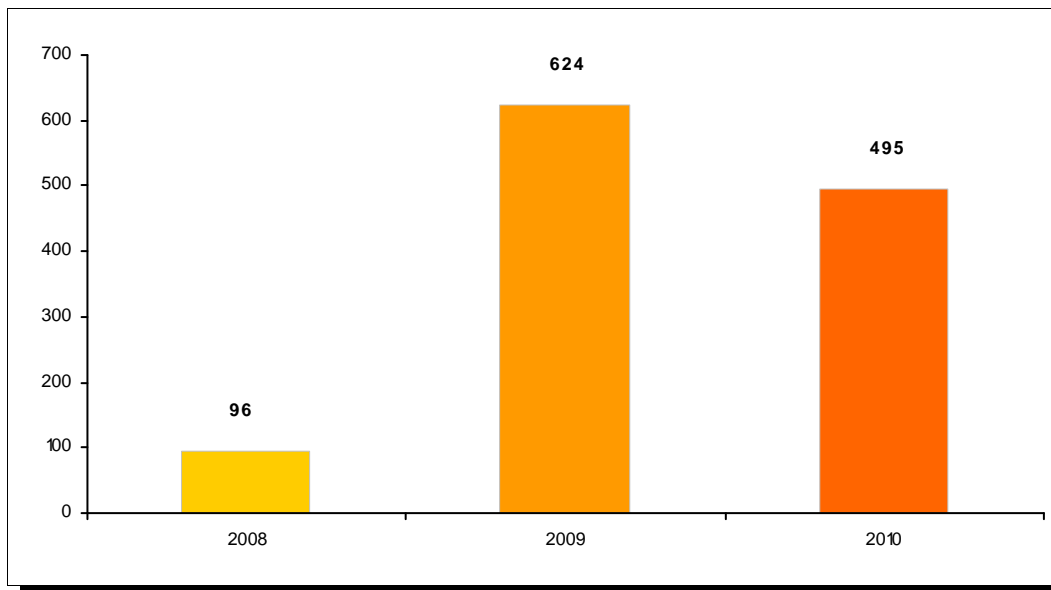
<b>Contributo concesso</b>
41.144,25

(Importi in migliaia di €)

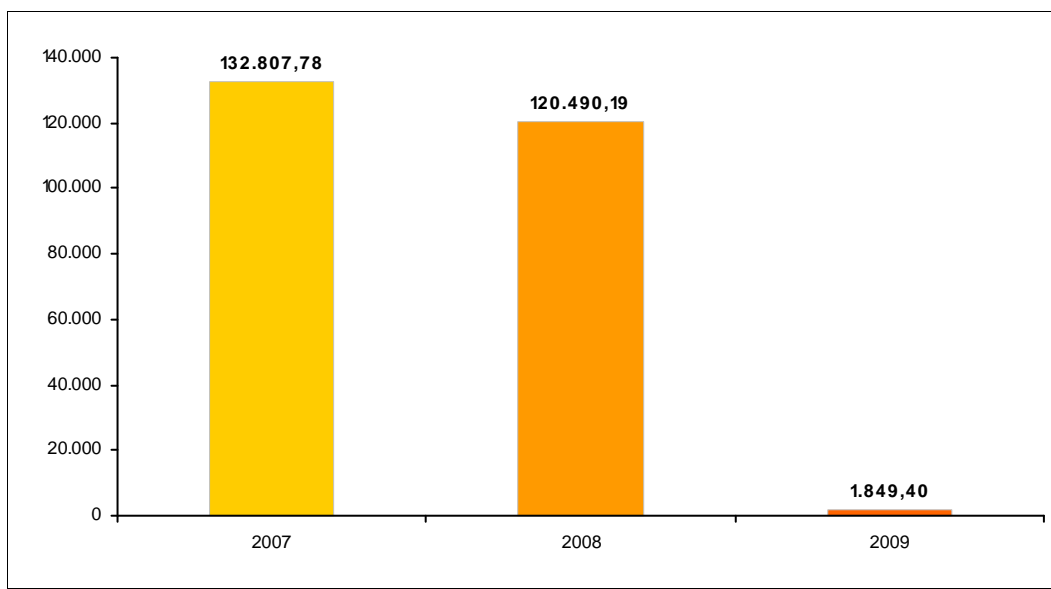
<b>Anno</b>	<b>N. op. accolte</b>	<b>% sul tot</b>	<b>Investimento ammesso</b>	<b>% sul tot</b>	<b>Contributo concesso</b>	<b>% sul tot</b>
2008	96	7,90%	30.326,23	9,37%	9.532,82	23,17%
2009	624	51,36%	144.072,36	44,51%	20.193,01	49,08%
2010	495	40,74%	149.271,20	46,12%	11.418,42	27,75%

**MARCHE**  
**Legge 598/94 (classica e ricerca)**  
**(riepilogo per anno)**

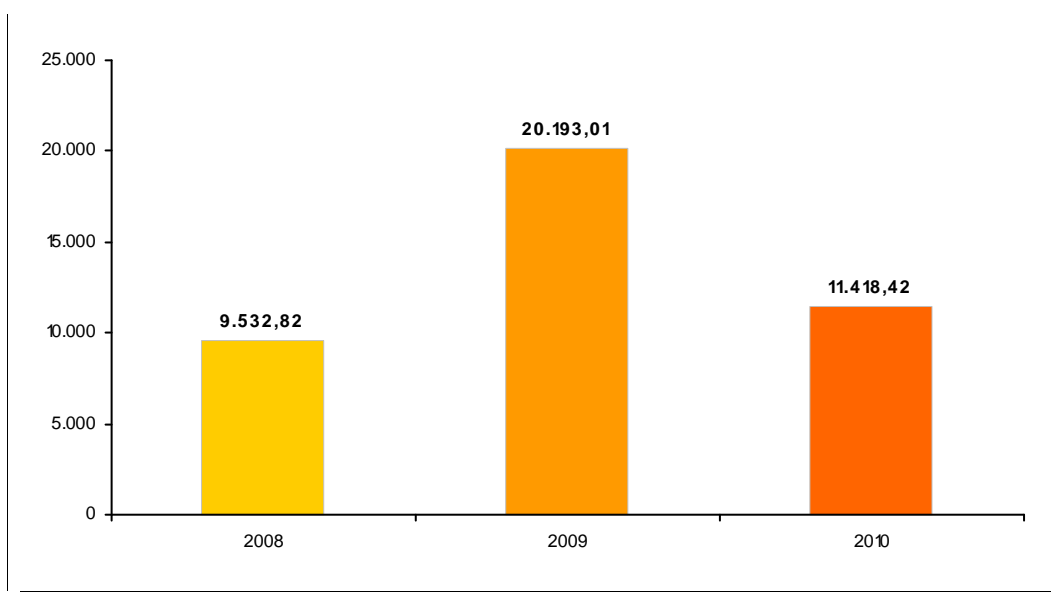
**NUMERO OPERAZIONI ACCOLTE**



**INVESTIMENTO AMMESSO (importi in migliaia di €)**



**CONTRIBUTO CONCESSO (importi in migliaia di €)**



**MARCHE****Legge 598/94 (classica e ricerca)**

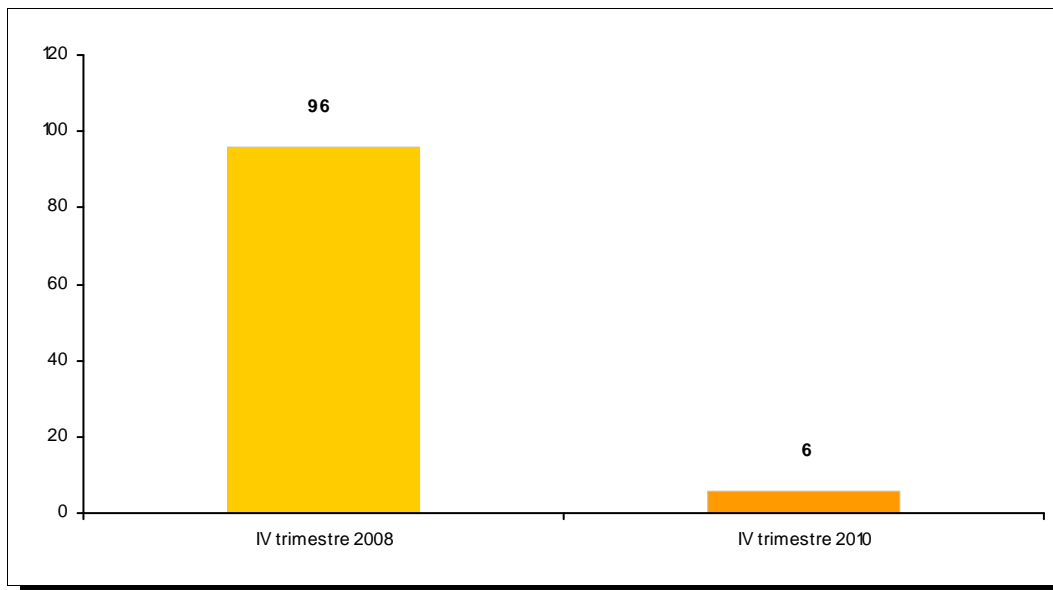
Periodo di riferimento: 2008 - 2010

Raggruppamento per trimestre

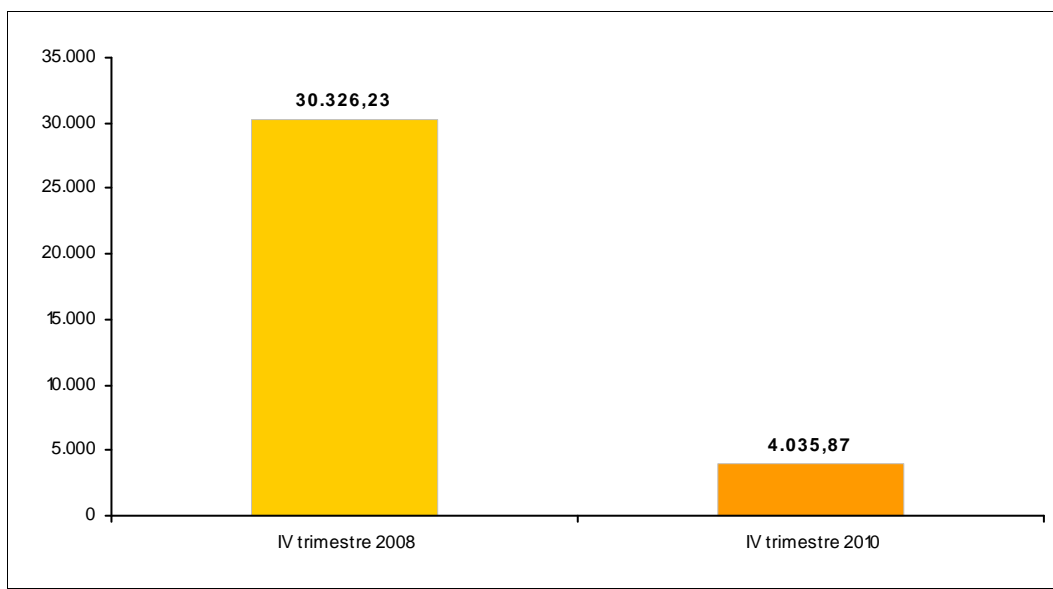
<b>Anno</b>	<b>N. op. accolte</b>	<b>Investimento ammesso</b>	<b>Contributo concesso</b>
IV trimestre 2008	96	30.326,23	9.532,82
IV trimestre 2010	6	4.035,87	308,79

**MARCHE**  
**Legge 598/94 (classica e ricerca)**  
**(riepilogo per trimestre)**

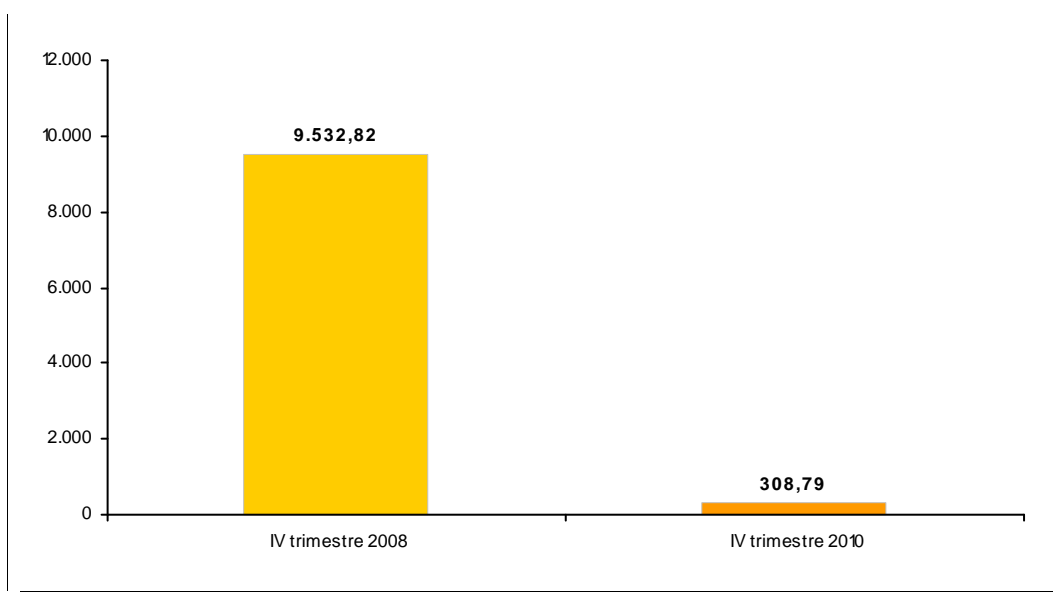
**NUMERO OPERAZIONI ACCOLTE**



**INVESTIMENTO AMMESSO (importi in migliaia di €)**



**CONTRIBUTO CONCESSO (importi in migliaia di €)**



**MARCHE****Legge 598/94**

Periodo di riferimento: IV trimestre 2010

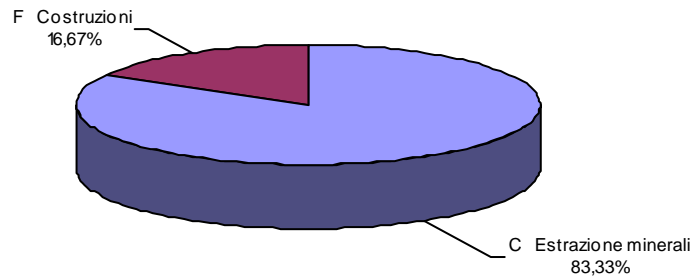
Raggruppamento per settore merceologico di attività**TOTALE REGIONALE****N. Op****6****Investimento****4.035,87****Contributo****308,79**

(Importi in migliaia di €)

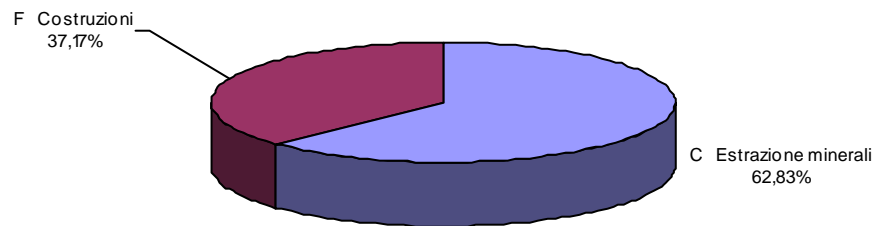
<b>Settore di attività</b>	<b>Dim</b>	<b>N. Op</b>	<b>% sul tot</b>	<b>Investimento</b>	<b>% sul tot</b>	<b>Contributo</b>	<b>% sul tot</b>
C Estrazione minerali		<b>5</b>	<b>83,33%</b>	<b>2.535,87</b>	<b>62,83%</b>	<b>188,79</b>	<b>61,14%</b>
	M	1	20,00%	531,00	20,94%	38,40	20,34%
	P	4	80,00%	2.004,87	79,06%	150,39	79,66%
F Costruzioni		<b>1</b>	<b>16,67%</b>	<b>1.500,00</b>	<b>37,17%</b>	<b>120,00</b>	<b>38,86%</b>
	P	1	100,00%	1.500,00	100,00%	120,00	100,00%

MARCHE  
Legge 598/94  
Periodo di riferimento: IV trimestre 2010  
(raggruppamento per attività)

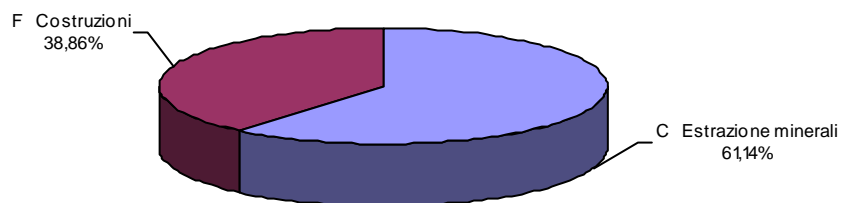
NUMERO OPERAZIONI ACCOLTE



INVESTIMENTO AMMESSO



CONTRIBUTO CONCESSO



**MARCHE****Legge 598/94**

Periodo di riferimento: IV trimestre 2008

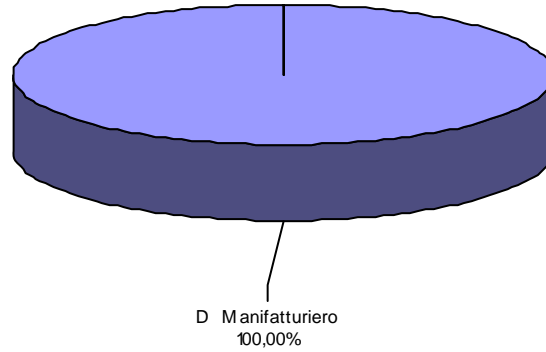
Raggruppamento per settore merceologico di attività**TOTALE REGIONALE****N. Op****66****Investimento****19.780,23****Contributo****5.550,38**

(Importi in migliaia di €)

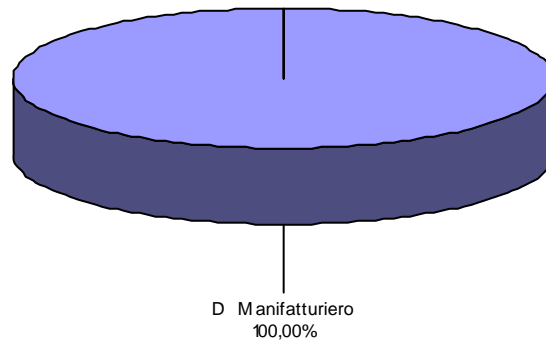
<b>Settore di attività</b>	<b>Dim</b>	<b>N. Op</b>	<b>% sul tot</b>	<b>Investimento</b>	<b>% sul tot</b>	<b>Contributo</b>	<b>% sul tot</b>
D Manifatturiero		<b>66</b>	<b>100,00%</b>	<b>19.780,23</b>	<b>100,00%</b>	<b>5.550,38</b>	<b>100,00%</b>
	C	13	19,70%	1.463,61	7,40%	436,47	7,86%
	M	18	27,27%	6.791,81	34,34%	2.125,72	38,30%
	P	35	53,03%	11.524,81	58,26%	2.988,18	53,84%

MARCHE  
Legge 598/94  
Periodo di riferimento: IV trimestre 2008  
(raggruppamento per attività)

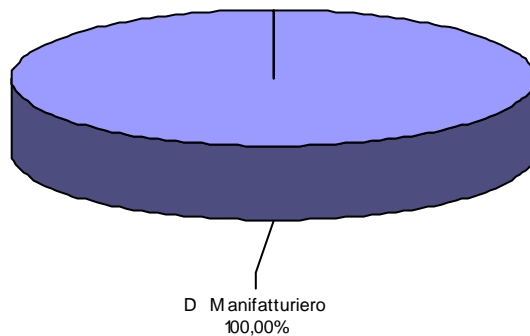
NUMERO OPERAZIONI ACCOLTE



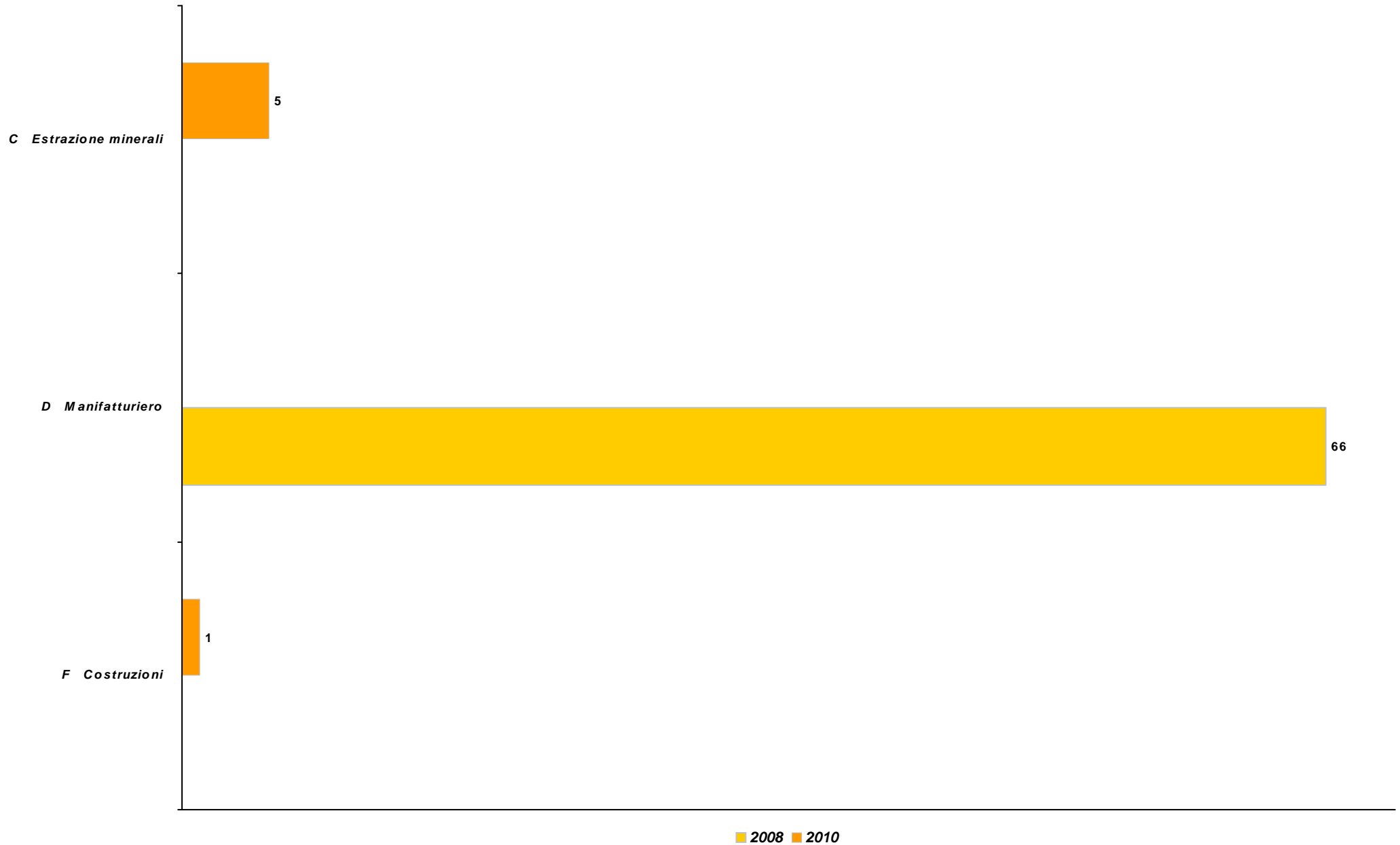
INVESTIMENTO AMMESSO



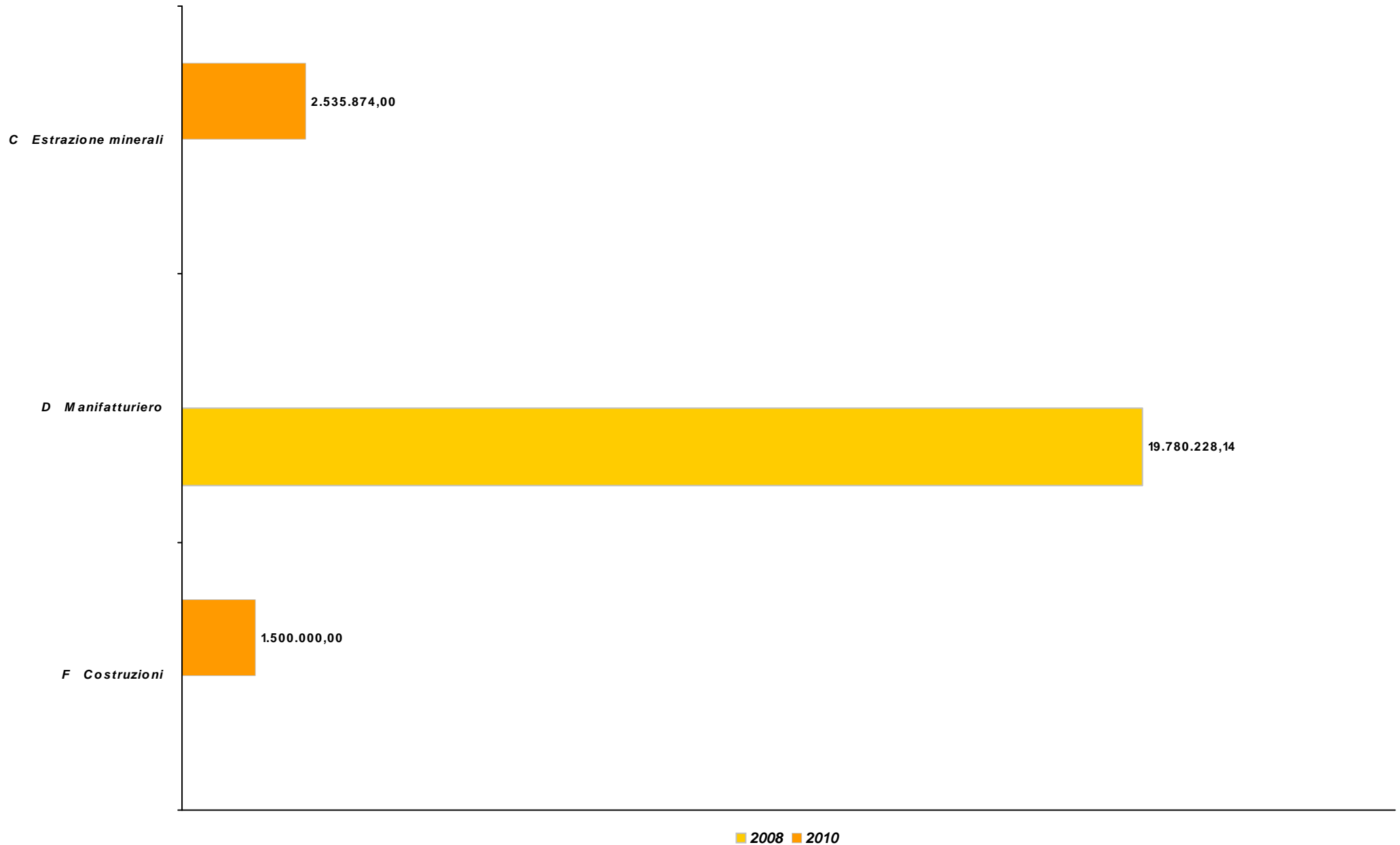
CONTRIBUTO CONCESSO




MARCHE  
Legge 598/94  
Numero domande per settore merceologico di attività  
Andamento IV trimestre 2008/2010



MARCHE  
Legge 598/94  
Investimento per settore merceologico di attività  
Andamento IV trimestre 2008/2010



MARCHE  
Legge 598/94  
Contributo per settore merceologico di attività  
Andamento IV trimestre 2008/2010



**MARCHE**  
**Legge 598/94**

Periodo di riferimento: IV trimestre 2010  
Raggruppamento per provincia

**TOTALE REGIONALE**

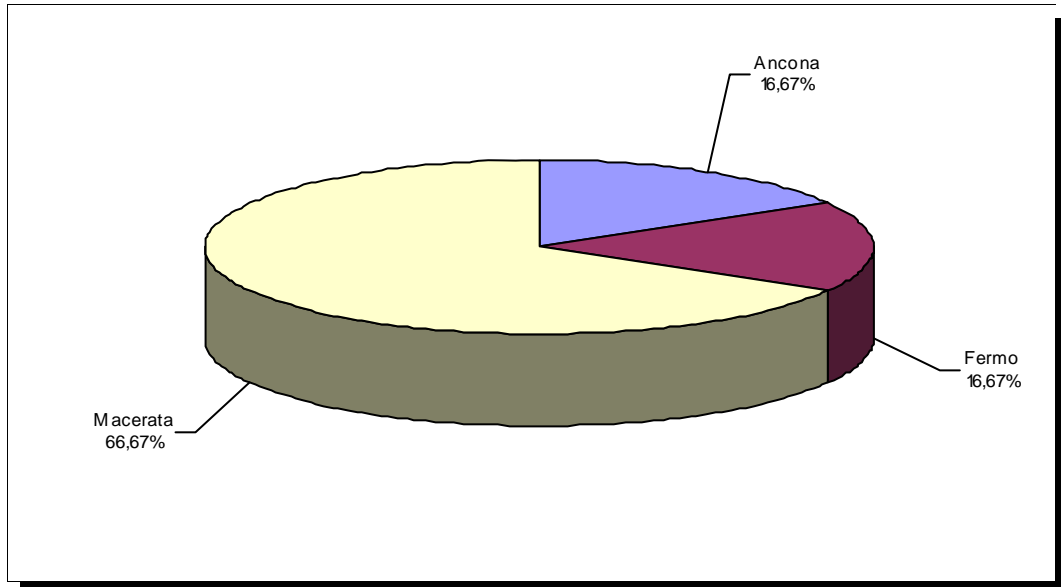
<b>N. Op</b>	<b>Investimento</b>	<b>Contributo</b>
6	4.035,87	308,79

(Importi in migliaia di €)

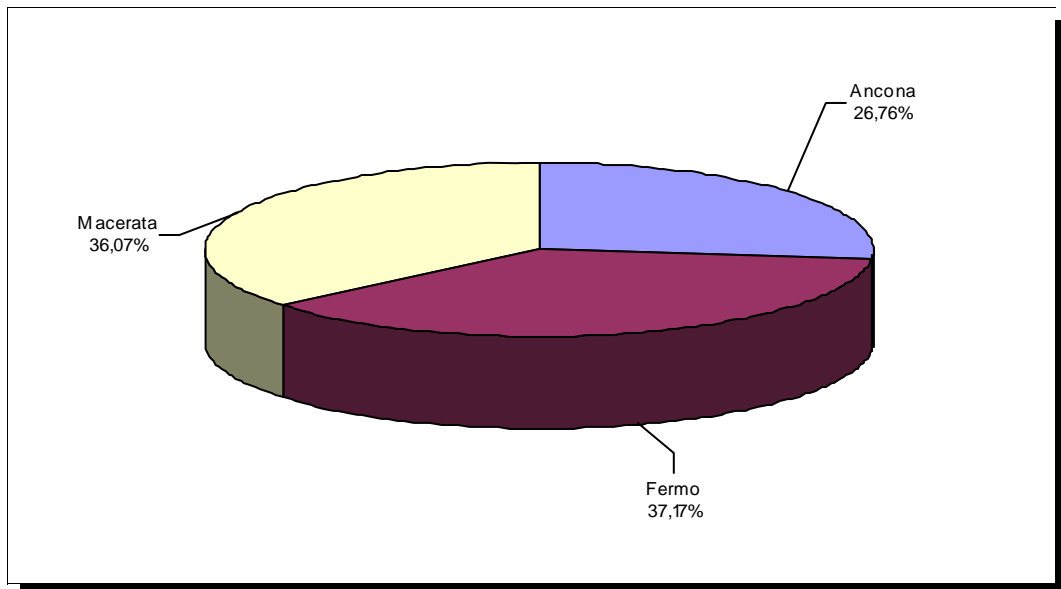
<b>Provincia</b>	<b>N. Op</b>	<b>% sul tot</b>	<b>Investimento</b>	<b>% sul tot</b>	<b>Contributo</b>	<b>% sul tot</b>
Ancona	1	16,67%	1.080,00	26,76%	86,40	27,98%
Fermo	1	16,67%	1.500,00	37,17%	120,00	38,86%
Macerata	4	66,67%	1.455,87	36,07%	102,39	33,16%

MARCHE  
Legge 598/94  
Periodo di riferimento: IV trimestre 2010  
(raggruppamento per provincia)

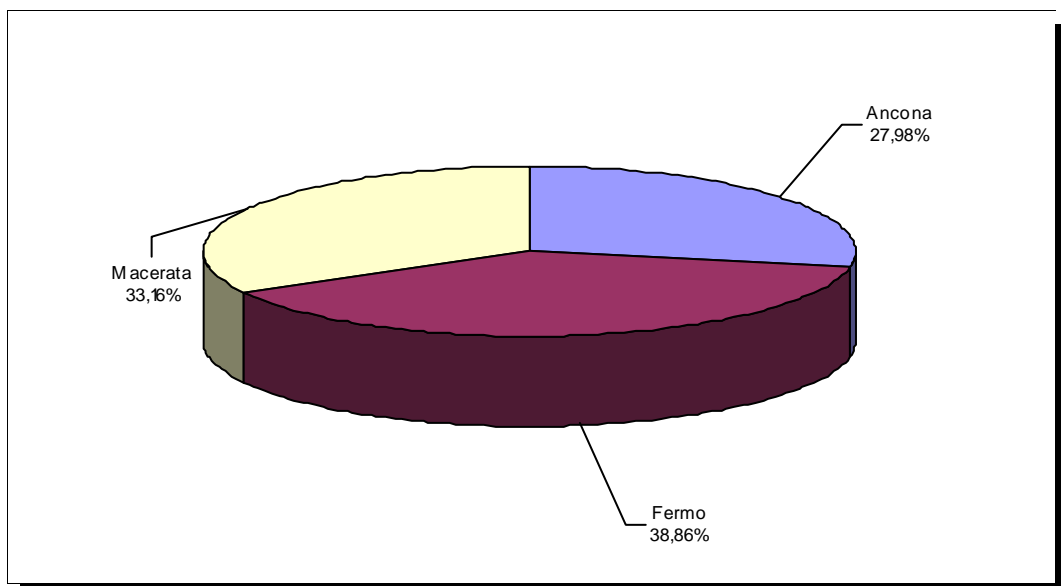
NUMERO OPERAZIONI ACCOLTE



INVESTIMENTO AMMESSO



CONTRIBUTO CONCESSO



**MARCHE**  
**Legge 598/94**

Periodo di riferimento: IV trimestre 2008  
Raggruppamento per provincia

**TOTALE REGIONALE**

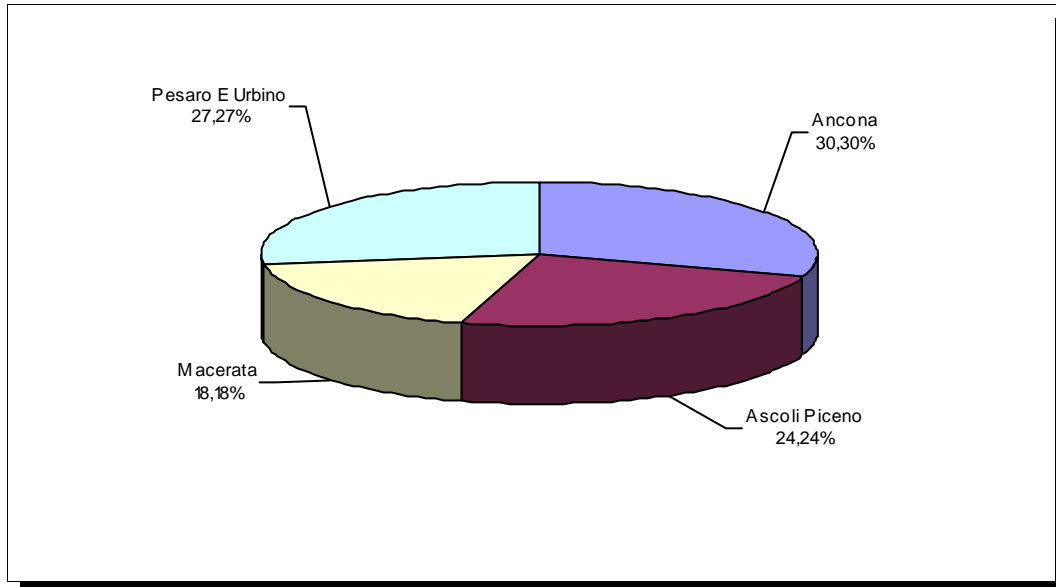
<b>N. Op</b>	<b>Investimento</b>	<b>Contributo</b>
<b>66</b>	<b>19.780,23</b>	<b>5.550,38</b>

(Importi in migliaia di €)

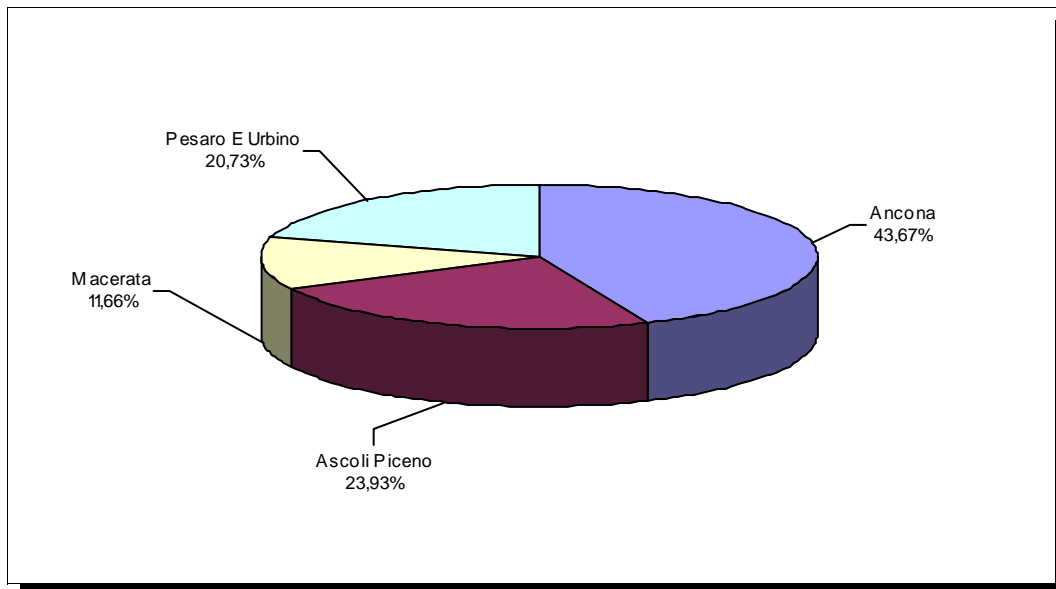
<b>Provincia</b>	<b>N. Op</b>	<b>% sul tot</b>	<b>Investimento</b>	<b>% sul tot</b>	<b>Contributo</b>	<b>% sul tot</b>
Ancona	20	30,30%	8.637,41	43,67%	2.519,77	45,40%
Ascoli Piceno	16	24,24%	4.734,12	23,93%	1.288,16	23,21%
Macerata	12	18,18%	2.307,31	11,66%	668,03	12,04%
Pesaro E Urbino	18	27,27%	4.101,39	20,73%	1.074,42	19,36%

MARCHE  
Legge 598/94  
Periodo di riferimento: IV trimestre 2008  
(raggruppamento per provincia)

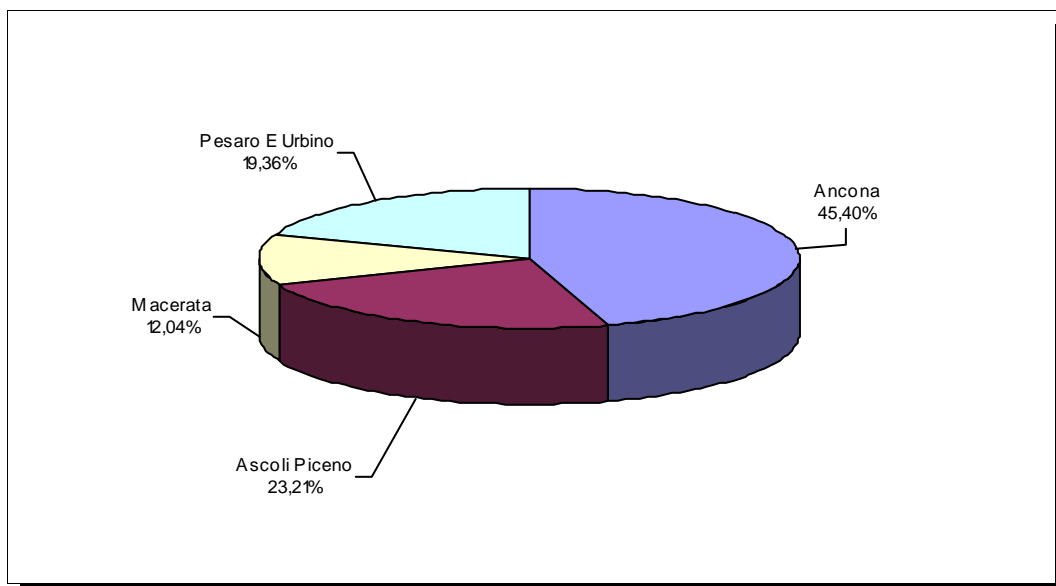
NUMERO OPERAZIONI ACCOLTE



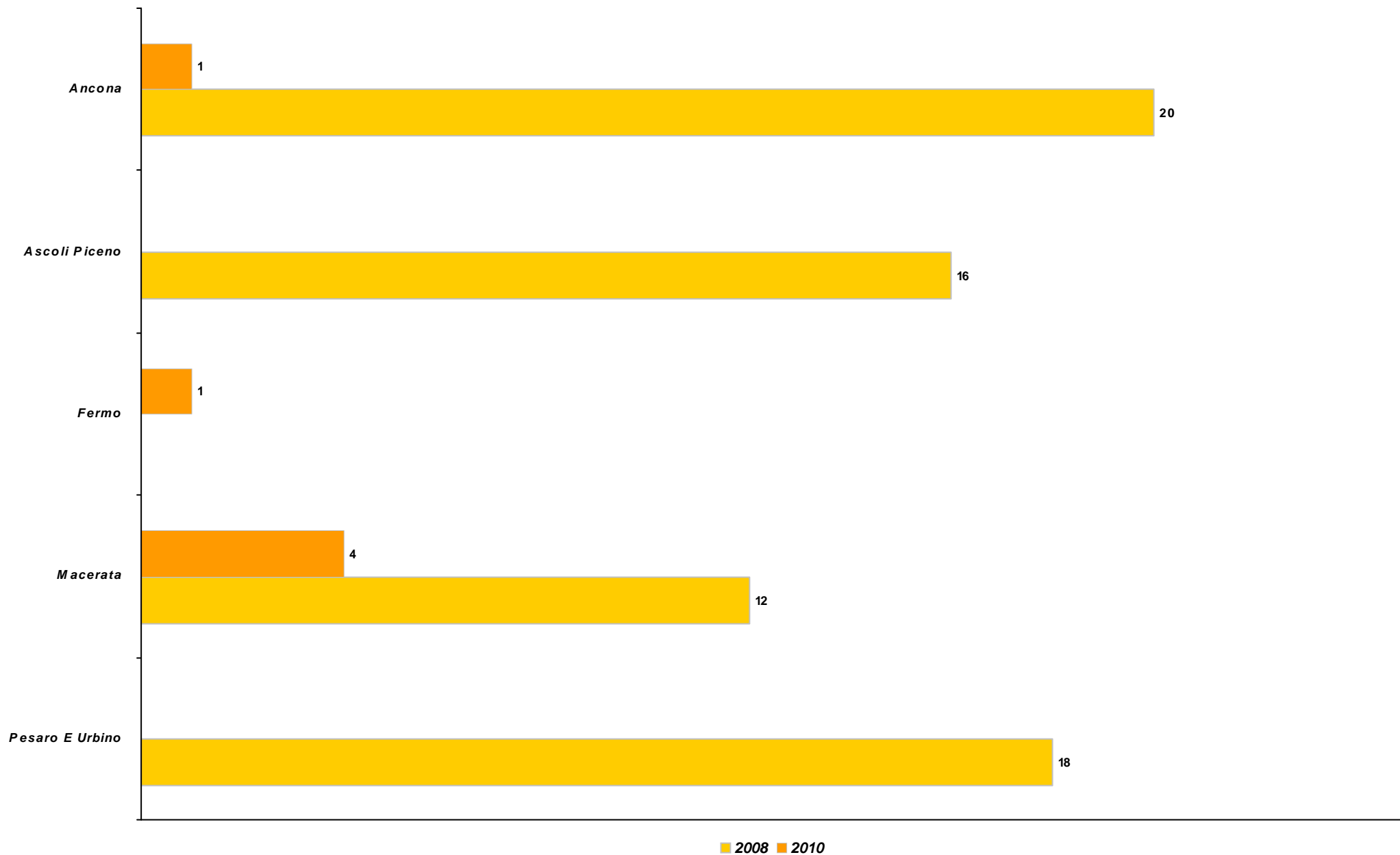
INVESTIMENTO AMMESSO



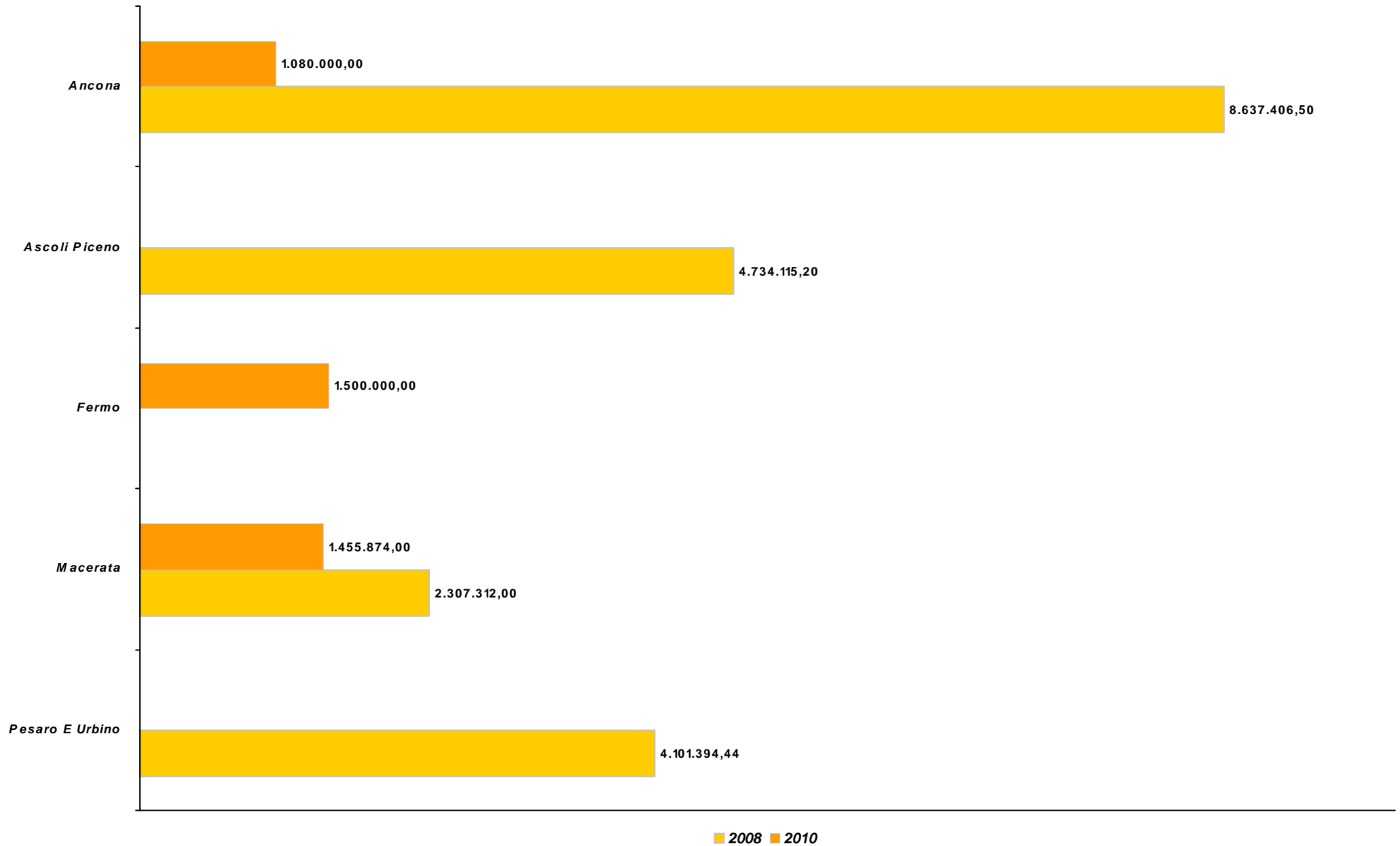
CONTRIBUTO CONCESSO



**MARCHE**  
**Legge 598/94**  
**Numero domande per provincia**  
**Andamento IV trimestre 2008/2010**



MARCHE  
Legge 598/94  
Investimento per provincia  
Andamento IV trimestre 2008/2010



MARCHE  
Legge 598/94  
Contributo per provincia  
Andamento IV trimestre 2008/2010

