

MARCHE

Report operativo

Legge 1329/65, Legge 598/94
Periodo di riferimento: I trimestre 2010



A cura di MCC S.p.A.

Regione Marche

Il report, riguarda l'operatività degli interventi agevolati tramite le leggi 1329/65 e 598/94 (classica e ricerca) dal I trimestre 2008 al I trimestre 2010.

Le elaborazioni si riferiscono al numero di domande accolte, agli investimenti ammessi, ai contributi concessi confrontati su base trimestrale al fine di evidenziare l'andamento dell'operatività in maniera più puntuale.

Le tre variabili di cui sopra sono aggregate per settore merceologico di attività e dimensione, per provincia, come di seguito riportato:

Legge 1329/65

- Riepilogo per anno;
- Riepilogo per trimestre;
- Dettaglio per settore merceologico di attività e dimensione;
- Andamento trimestrale per settore merceologico di attività;
- Dettaglio per provincia;
- Andamento trimestrale per provincia.

Legge 598/94 (ordinaria e ricerca)

- Riepilogo per anno;
- Riepilogo per trimestre;
- Dettaglio per settore merceologico di attività e dimensione;
- Andamento trimestrale per settore merceologico di attività;
- Dettaglio per provincia;
- Andamento trimestrale per provincia.

L'obiettivo del report è quello di offrire un'informazione di servizio ai responsabili ed agli operatori dei governi e delle amministrazioni regionali, agli organismi rappresentativi delle imprese e a tutti gli operatori interessati, facendo circolare sistematicamente le informazioni in materia di agevolazioni alle imprese che sono a disposizione di MCC, data la sua funzione di gestore di alcuni tra i più importanti incentivi regionali e nazionali.

Si evidenzia che:

per la legge 598/94 ordinaria non sono state accolte operazioni nel I trimestre 2009;

per la legge 598/94 ricerca non sono state accolte operazioni nel I trimestre 2010.

MARCHE**Legge 1329/65 (ordinaria e decambializzata)**

Periodo di riferimento: 2008 - 2010

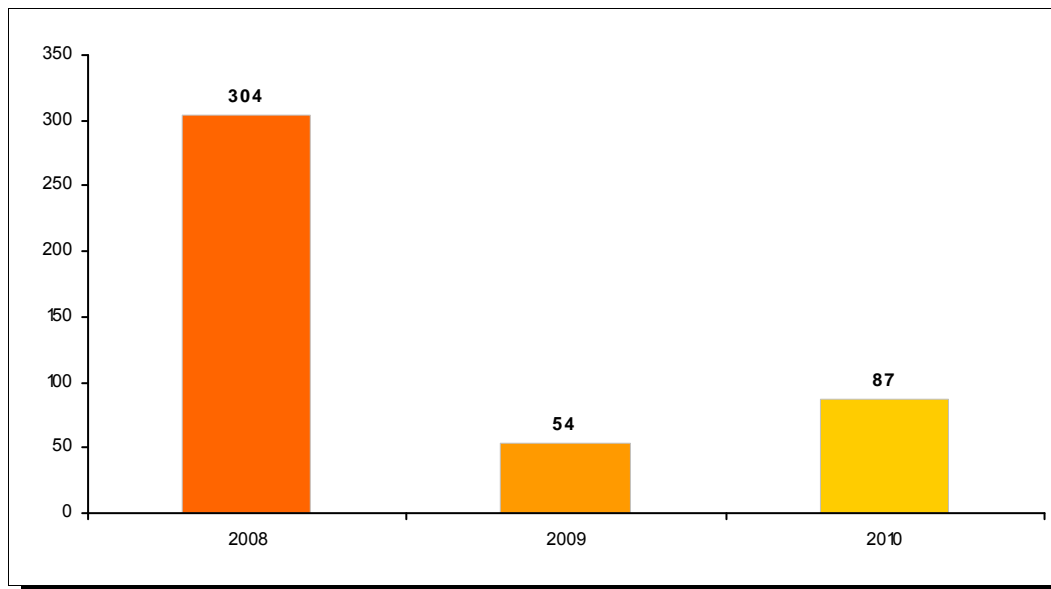
Raggruppamento per anno**TOTALE REGIONALE**N. op.
accolte
445Investimento
ammesso
77.588,70Contributo
concesso
9.496,95

(Importi in migliaia di €)

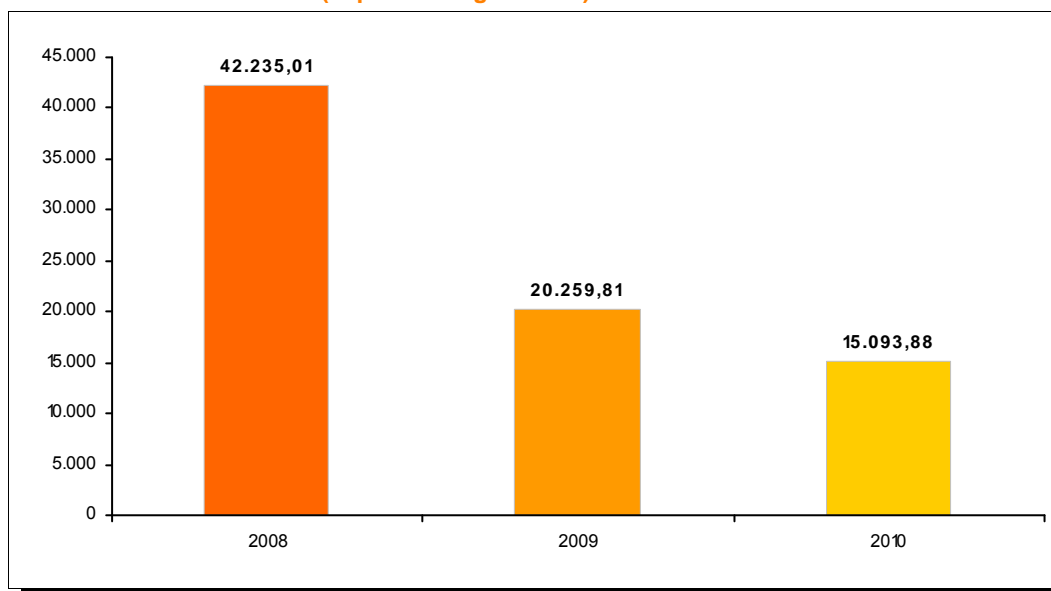
Anno	N. op. accolte	Investimento ammesso	Contributo concesso
2008	304	42.235,01	5.701,49
2009	54	20.259,81	2.474,77
2010	87	15.093,88	1.320,69

MARCHE
Legge 1329/65 (ordinaria e decambializzata)
(riepilogo per anno)

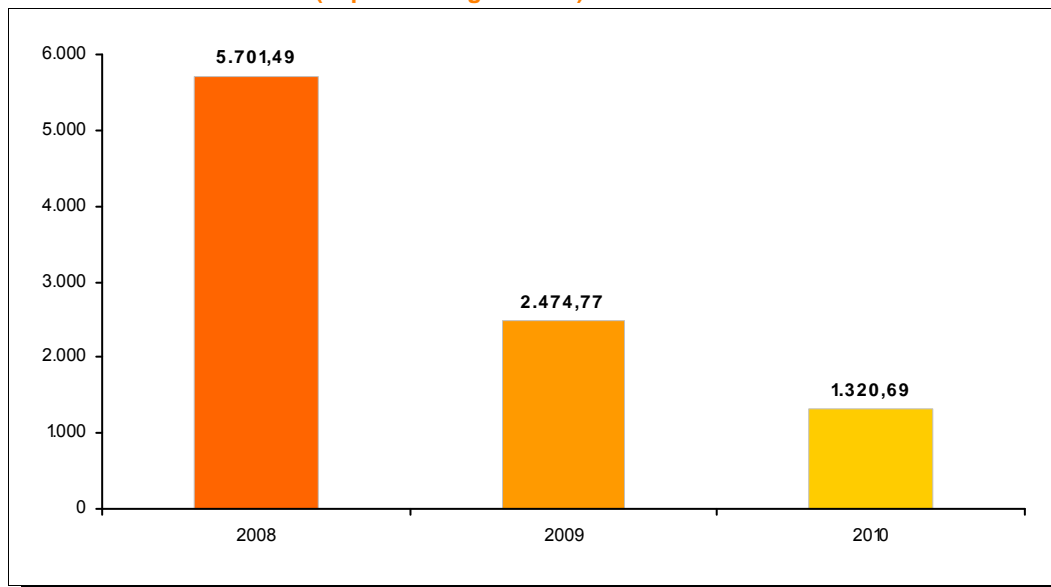
NUMERO OPERAZIONI ACCOLTE



INVESTIMENTO AMMESSO (importi in migliaia di €)



CONTRIBUTO CONCESSO (importi in migliaia di €)



MARCHE**Legge 1329/65 (ordinaria e decambializzata)**

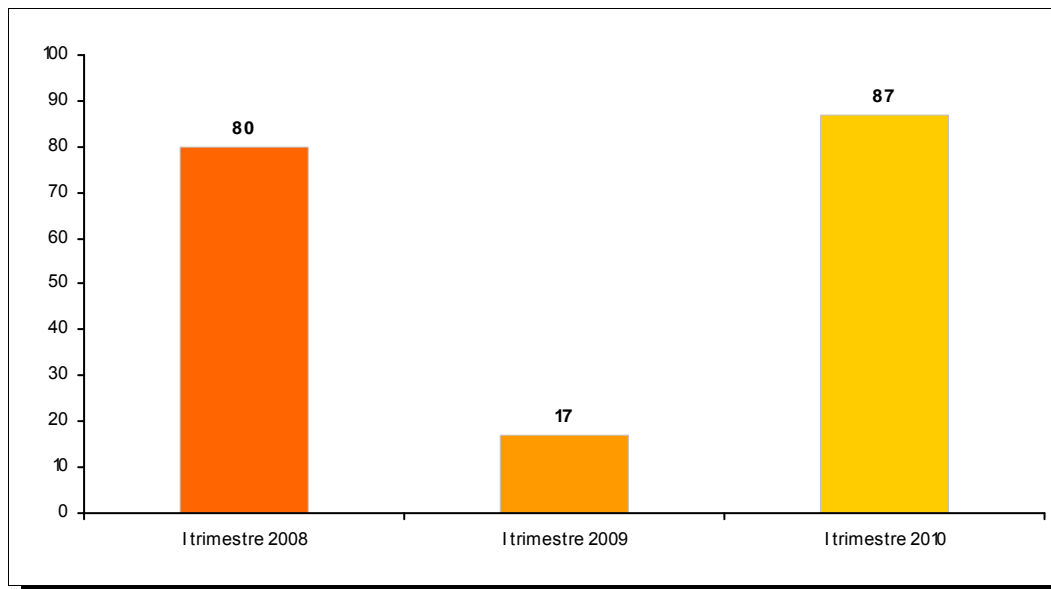
Periodo di riferimento: 2008 - 2010

Raggruppamento per trimestre

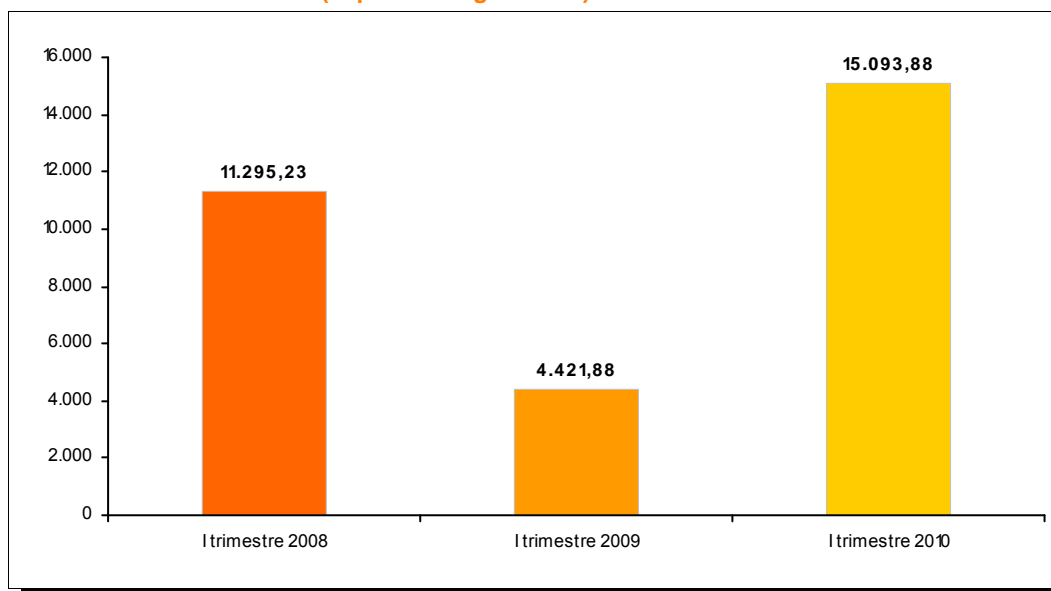
Anno	N. op. accolte	Investimento ammesso	Contributo concesso
I trimestre 2008	80	11.295,23	1.567,60
I trimestre 2009	17	4.421,88	648,32
I trimestre 2010	87	15.093,88	1.320,69

MARCHE
Legge 1329/65 (ordinaria e decambializzata)
(riepilogo per trimestre)

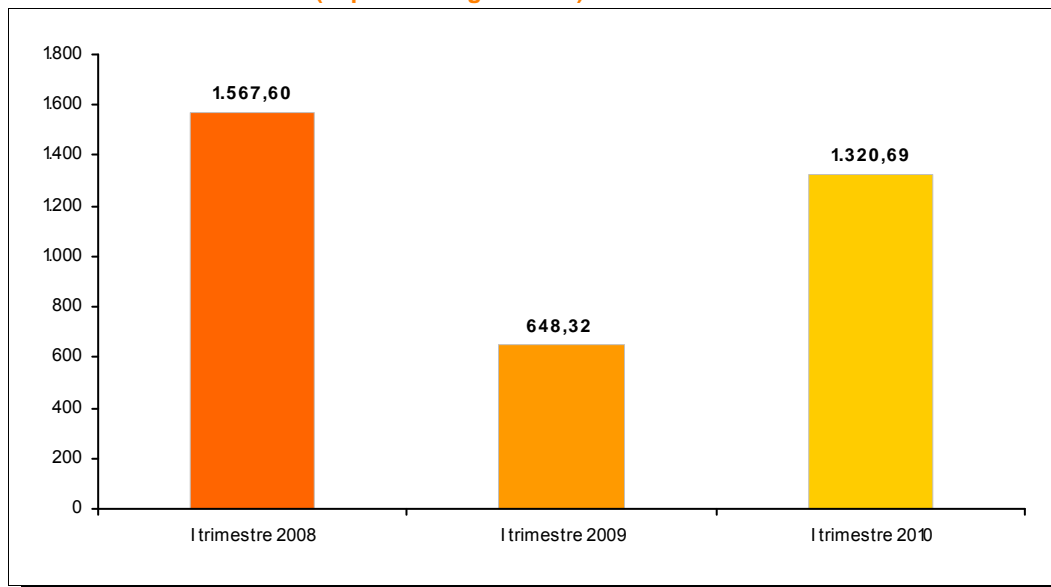
NUMERO OPERAZIONI ACCOLTE



INVESTIMENTO AMMESSO (importi in migliaia di €)



CONTRIBUTO CONCESSO (importi in migliaia di €)



MARCHE**Legge 1329/65**

Periodo di riferimento: I trimestre 2010

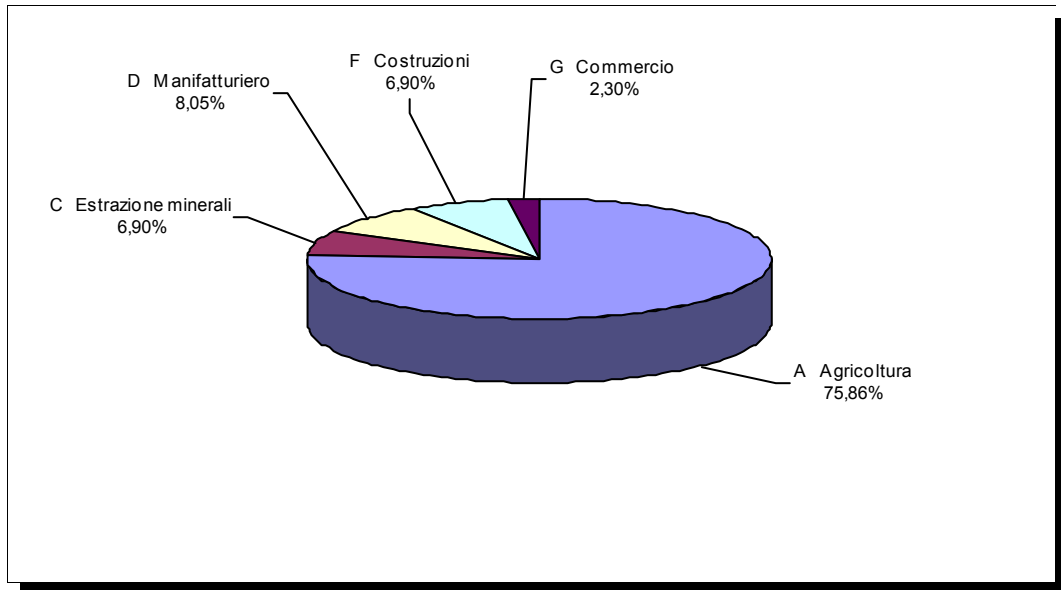
Raggruppamento per settore merceologico di attività**TOTALE REGIONALE****N. Op****87****Investimento****15.093,88****Contributo****1.320,69**

(Importi in migliaia di €)

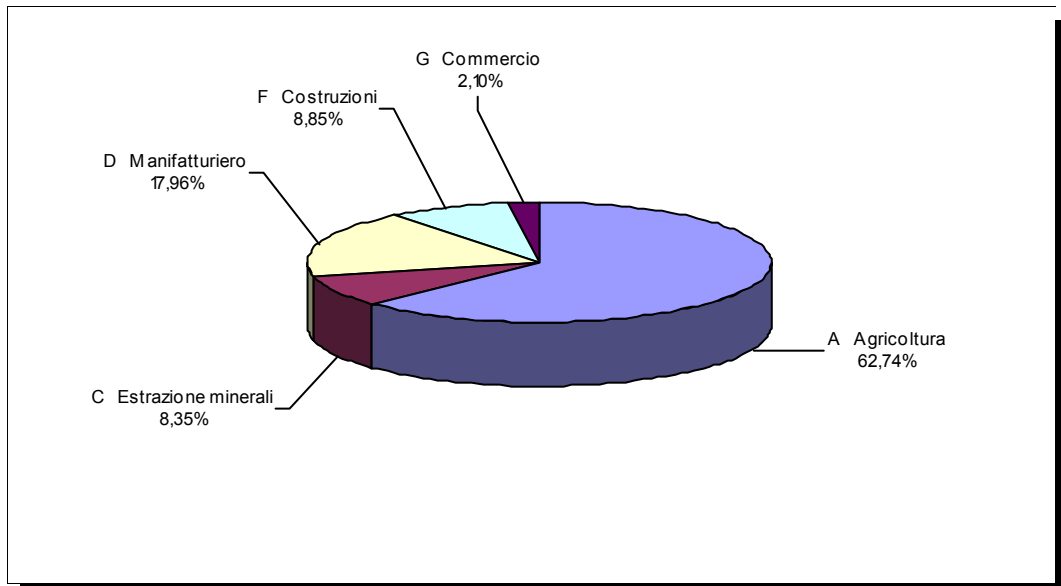
Settore di attività	Dim	N. Op	% sul tot	Investimento	% sul tot	Contributo	% sul tot
A Agricoltura		66	75,86%	9.469,73	62,74%	638,18	48,32%
	P	66	100,00%	9.469,73	100,00%	638,18	100,00%
C Estrazione minerali		6	6,90%	1.260,90	8,35%	104,15	7,89%
	M	3	50,00%	414,00	32,83%	28,30	27,17%
	P	3	50,00%	846,90	67,17%	75,85	72,83%
D Manifatturiero		7	8,05%	2.711,41	17,96%	379,50	28,74%
	M	2	28,57%	250,47	9,24%	18,98	5,00%
	P	5	71,43%	2.460,94	90,76%	360,53	95,00%
F Costruzioni		6	6,90%	1.335,45	8,85%	148,93	11,28%
	M	2	33,33%	466,97	34,97%	35,38	23,75%
	P	4	66,67%	868,48	65,03%	113,56	76,25%
G Commercio		2	2,30%	316,40	2,10%	49,92	3,78%
	P	2	100,00%	316,40	100,00%	49,92	100,00%

MARCHE
Legge 1329/65
Periodo di riferimento: I trimestre 2010
(raggruppamento per settore merceologico di attività)

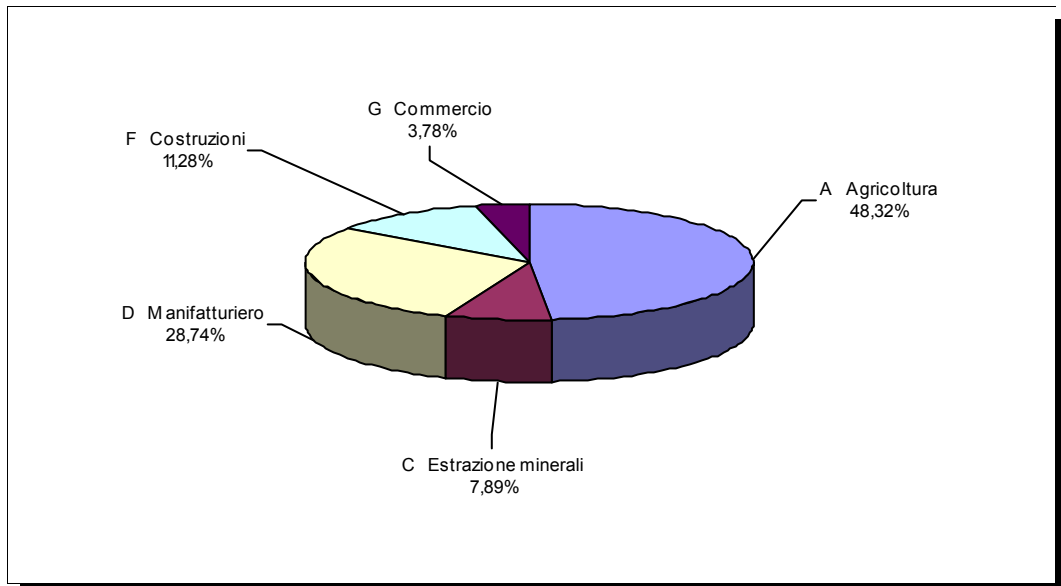
NUMERO OPERAZIONI ACCOLTE



INVESTIMENTO AMMESSO



CONTRIBUTO CONCESSO



MARCHE**Legge 1329/65**

Periodo di riferimento: I trimestre 2009

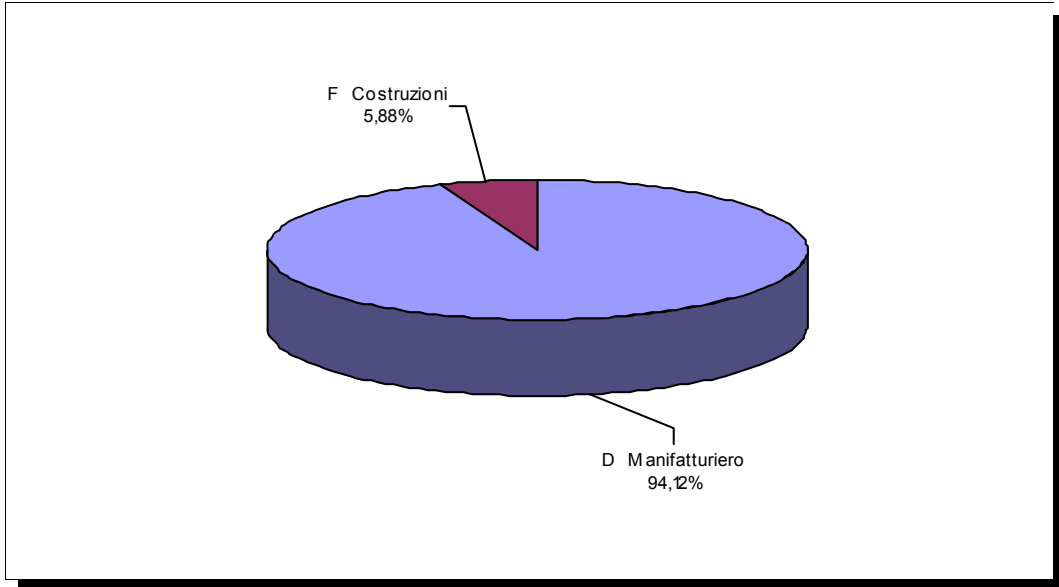
Raggruppamento per settore merceologico di attività**TOTALE REGIONALE****N. Op****17****Investimento****4.421,88****Contributo****648,32**

(Importi in migliaia di €)

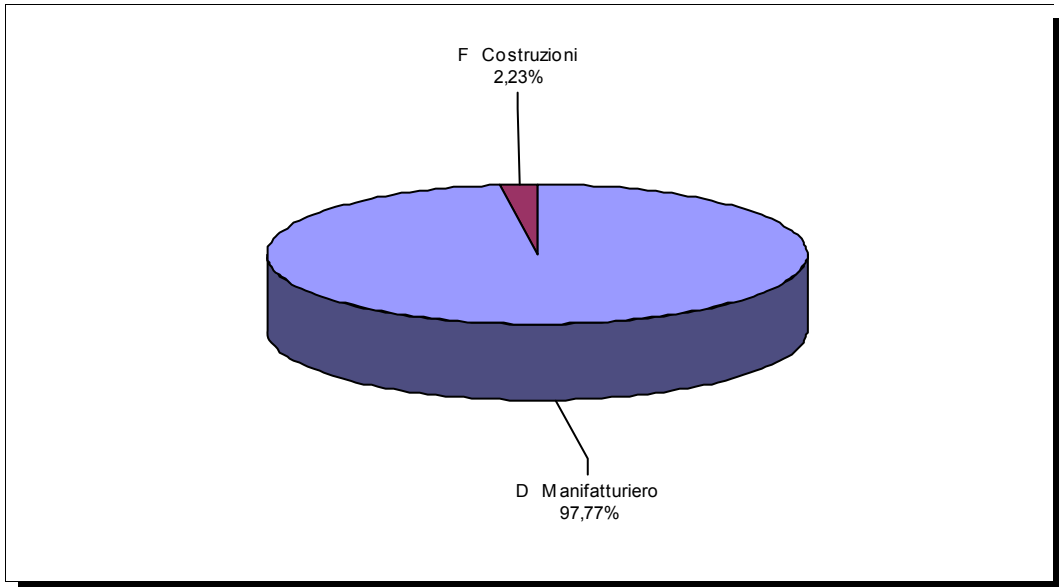
Settore di attività	Dim	N. Op	% sul tot	Investimento	% sul tot	Contributo	% sul tot
D Manifatturiero		16	94,12%	4.323,28	97,77%	633,87	97,77%
	P	16	100,00%	4.323,28	100,00%	633,87	100,00%
F Costruzioni		1	5,88%	98,60	2,23%	14,44	2,23%
	P	1	100,00%	98,60	100,00%	14,44	100,00%

MARCHE
Legge 1329/65
Periodo di riferimento: I trimestre 2009
(raggruppamento per settore merceologico di attività)

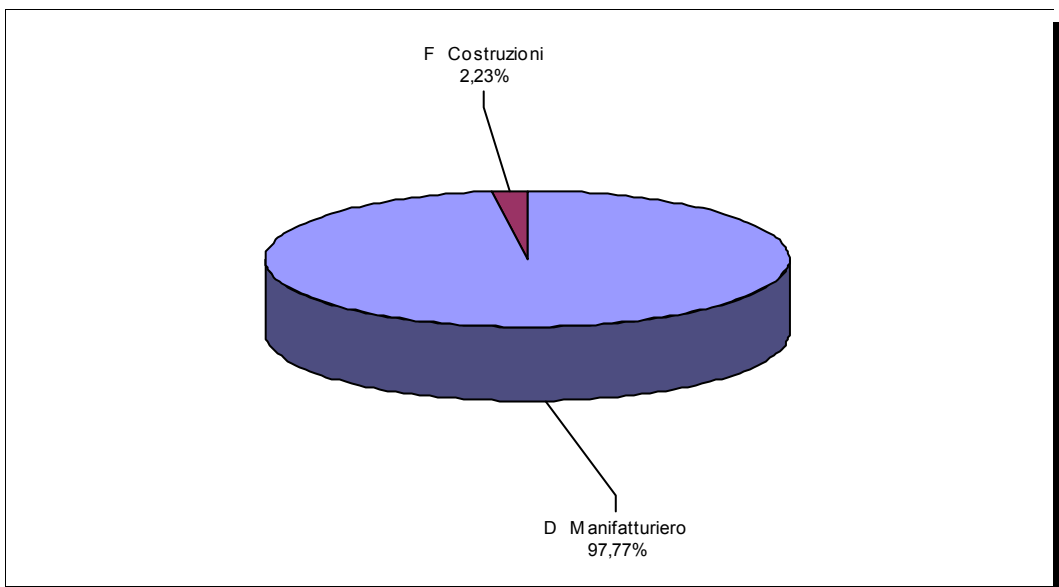
NUMERO OPERAZIONI ACCOLTE



INVESTIMENTO AMMESSO



CONTRIBUTO CONCESSO



MARCHE**Legge 1329/65**

Periodo di riferimento: I trimestre 2008

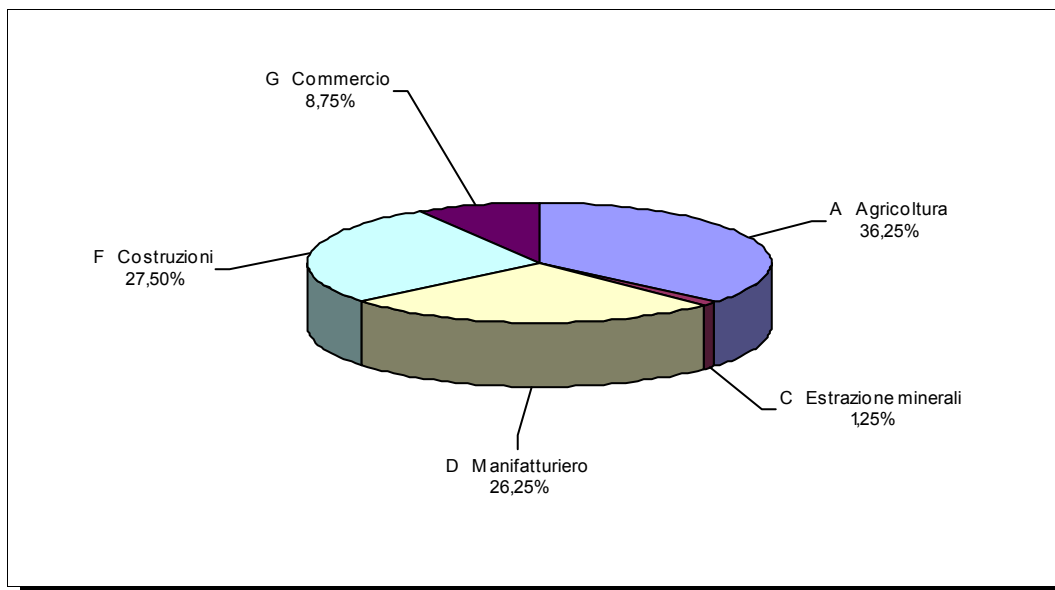
Raggruppamento per settore merceologico di attività**TOTALE REGIONALE****N. Op****80****Investimento****11.295,23****Contributo****1.567,60**

(Importi in migliaia di €)

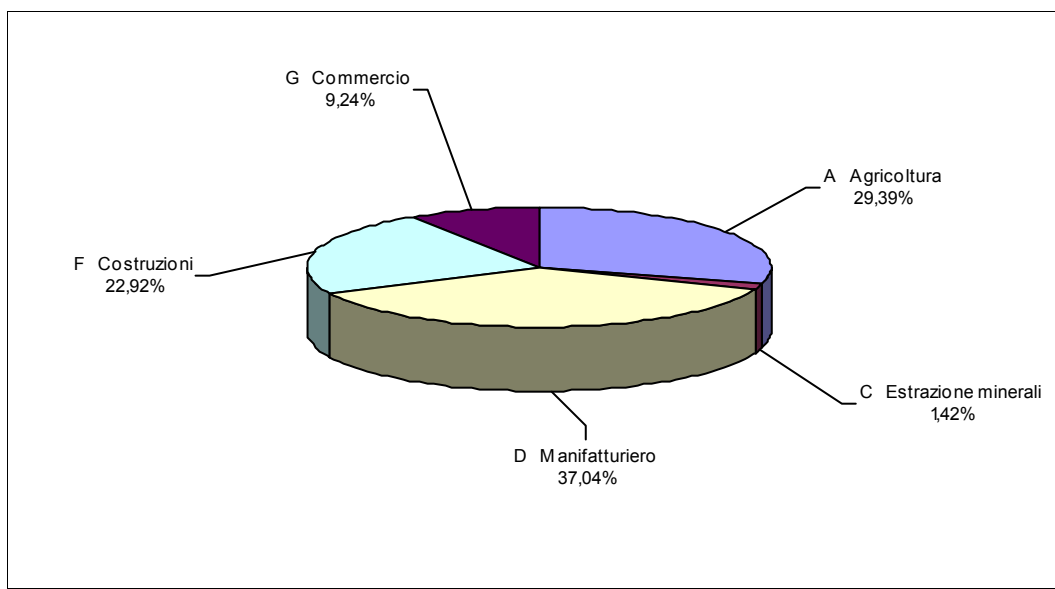
Settore di attività	Dim	N. Op	% sul tot	Investimento	% sul tot	Contributo	% sul tot
A Agricoltura		29	36,25%	3.320,09	29,39%	496,59	31,68%
	P	29	100,00%	3.320,09	100,00%	496,59	100,00%
C Estrazione minerali		1	1,25%	160,00	1,42%	24,00	1,53%
	P	1	100,00%	160,00	100,00%	24,00	100,00%
D Manifatturiero		21	26,25%	4.183,50	37,04%	549,29	35,04%
	M	7	33,33%	858,80	20,53%	64,41	11,73%
	P	14	66,67%	3.324,70	79,47%	484,88	88,27%
F Costruzioni		22	27,50%	2.588,46	22,92%	341,24	21,77%
	M	4	18,18%	338,00	13,06%	25,35	7,43%
	P	18	81,82%	2.250,46	86,94%	315,89	92,57%
G Commercio		7	8,75%	1.043,18	9,24%	156,48	9,98%
	P	7	100,00%	1.043,18	100,00%	156,48	100,00%

MARCHE
Legge 1329/65
Periodo di riferimento: I trimestre 2008
(raggruppamento per settore merceologico di attività)

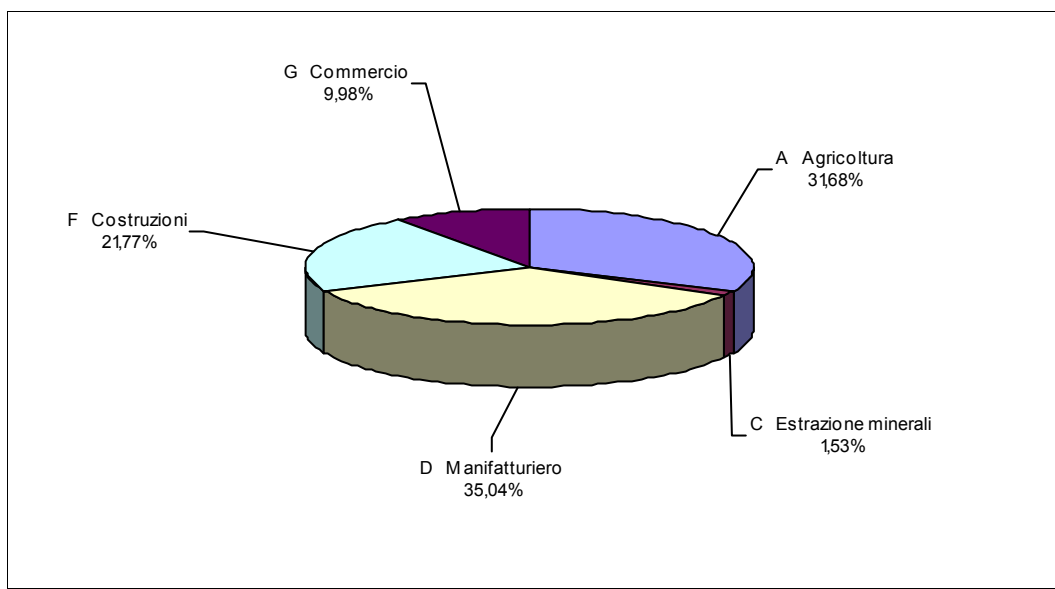
NUMERO OPERAZIONI ACCOLTE



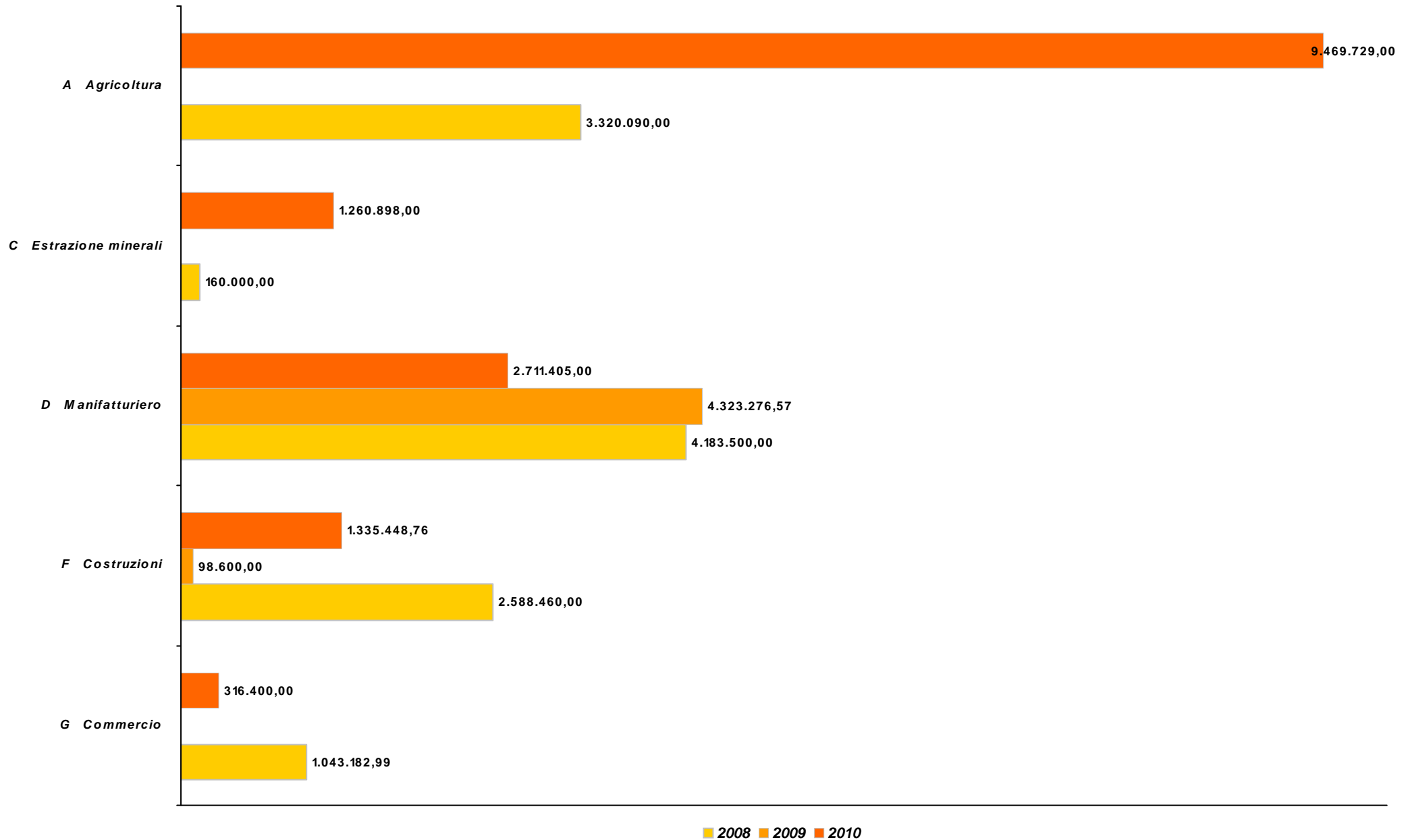
INVESTIMENTO AMMESSO



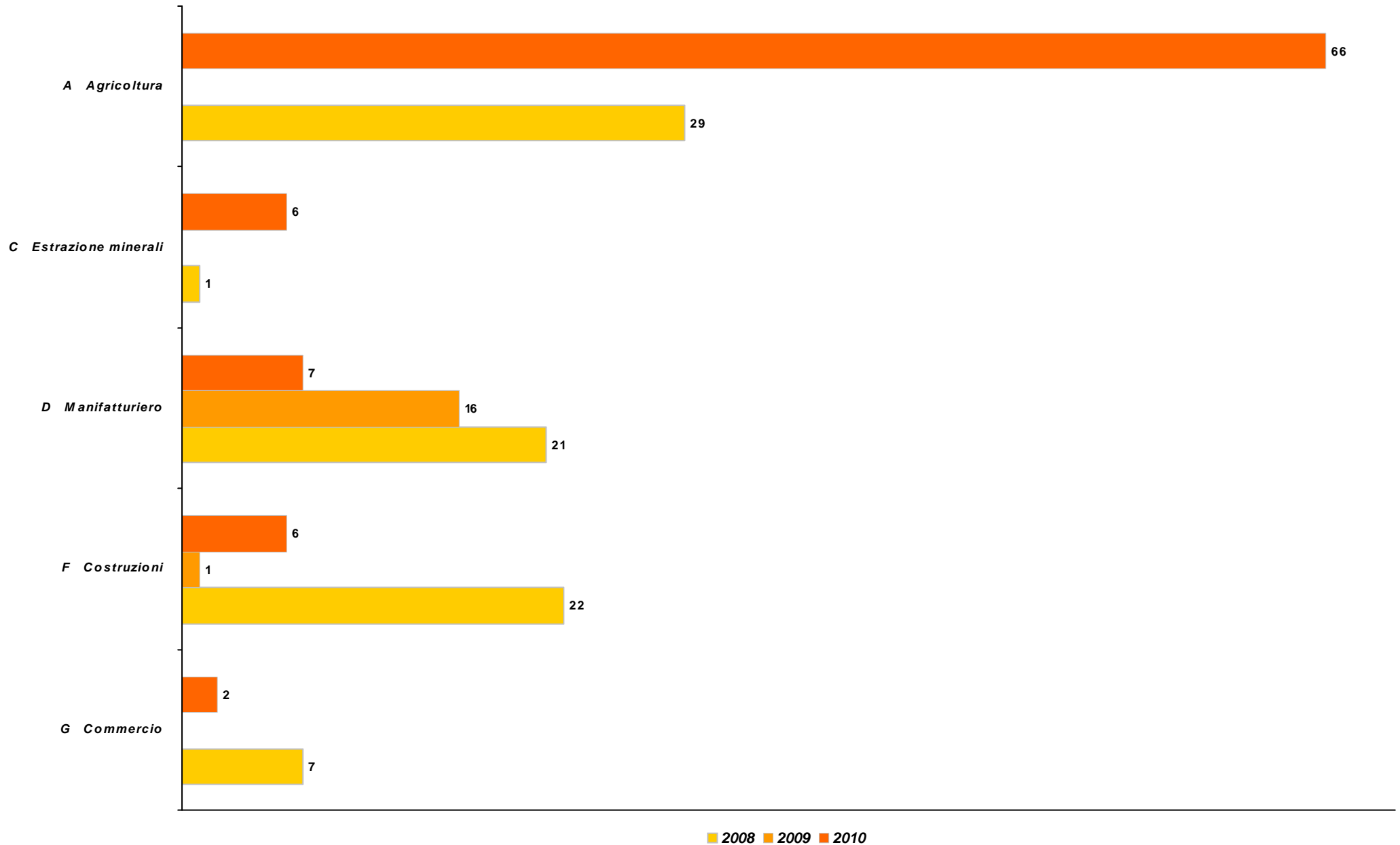
CONTRIBUTO CONCESSO



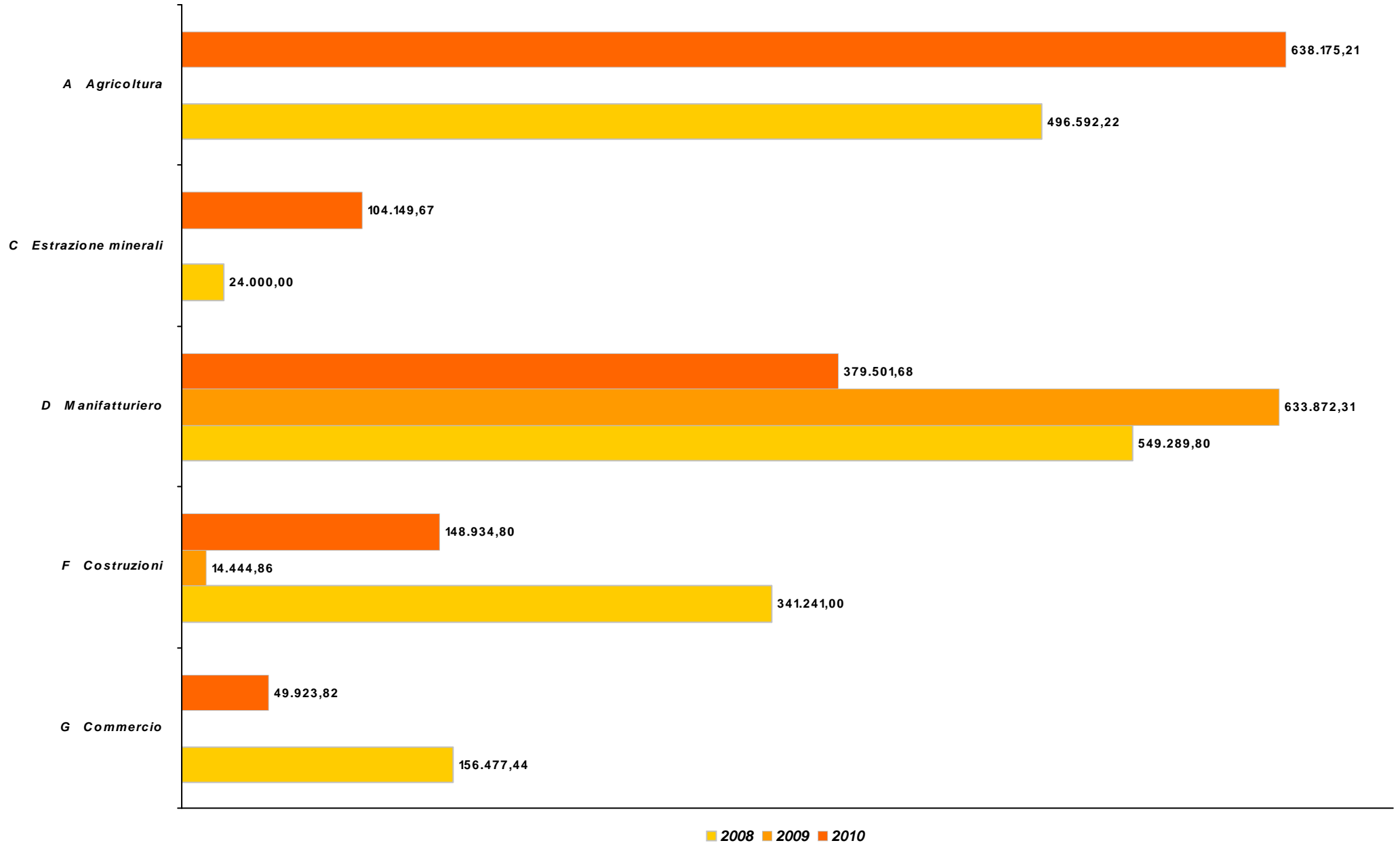
MARCHE
Legge 1329/65
Investimento per settore merceologico di attività
Andamento I trimestre 2008/2010



MARCHE
Legge 1329/65
Numero domande per settore merceologico di attività
Andamento I trimestre 2008/2010



MARCHE
Legge 1329/65
Contributo per settore merceologico di attività
Andamento I trimestre 2008/2010



MARCHE
Legge 1329/65

Periodo di riferimento: I trimestre 2010

Raggruppamento per provincia

TOTALE REGIONALE

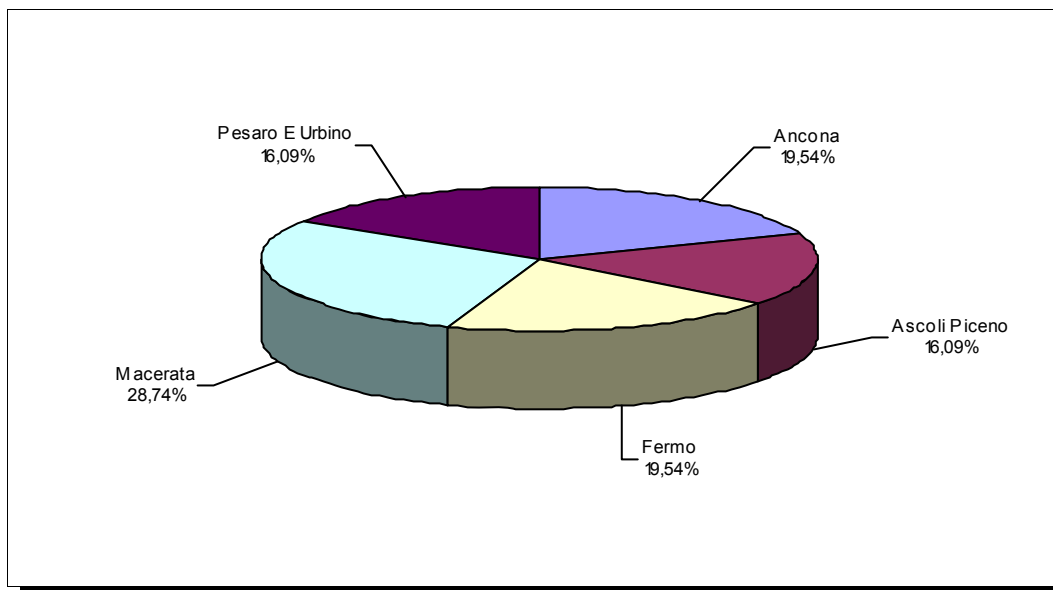
N. Op	Investimento	Contributo
87	15.093,88	1.320,69

(Importi in migliaia di €)

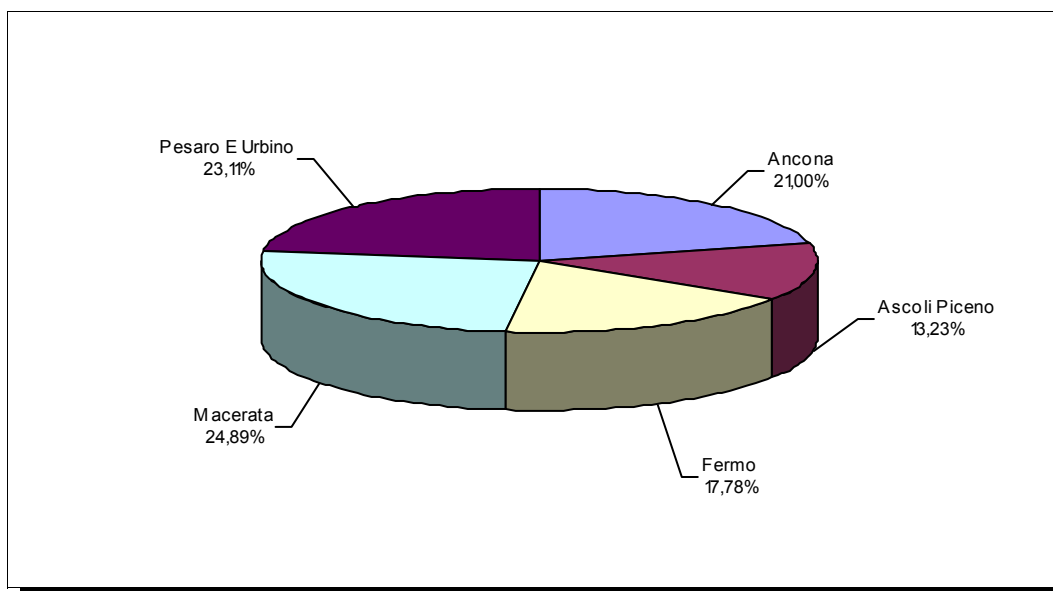
Provincia	N. Op	% sul tot	Investimento	% sul tot	Contributo	% sul tot
Ancona	17	19,54%	3.169,24	21,00%	283,33	21,45%
Ascoli Piceno	14	16,09%	1.996,20	13,23%	172,37	13,05%
Fermo	17	19,54%	2.683,17	17,78%	198,31	15,02%
Macerata	25	28,74%	3.757,49	24,89%	284,65	21,55%
Pesaro E Urbino	14	16,09%	3.487,78	23,11%	382,02	28,93%

MARCHE
Legge 1329/65
Periodo di riferimento: I trimestre 2010
(raggruppamento per provincia)

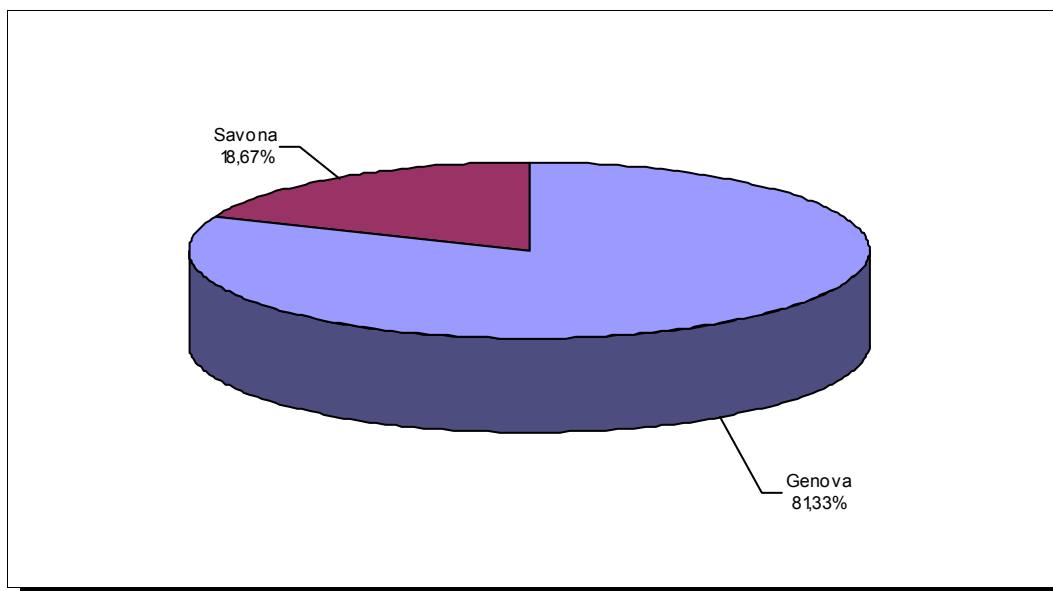
NUMERO OPERAZIONI ACCOLTE



INVESTIMENTO AMMESSO



CONTRIBUTO CONCESSO



MARCHE
Legge 1329/65

Periodo di riferimento: I trimestre 2009

Raggruppamento per provincia

TOTALE REGIONALE

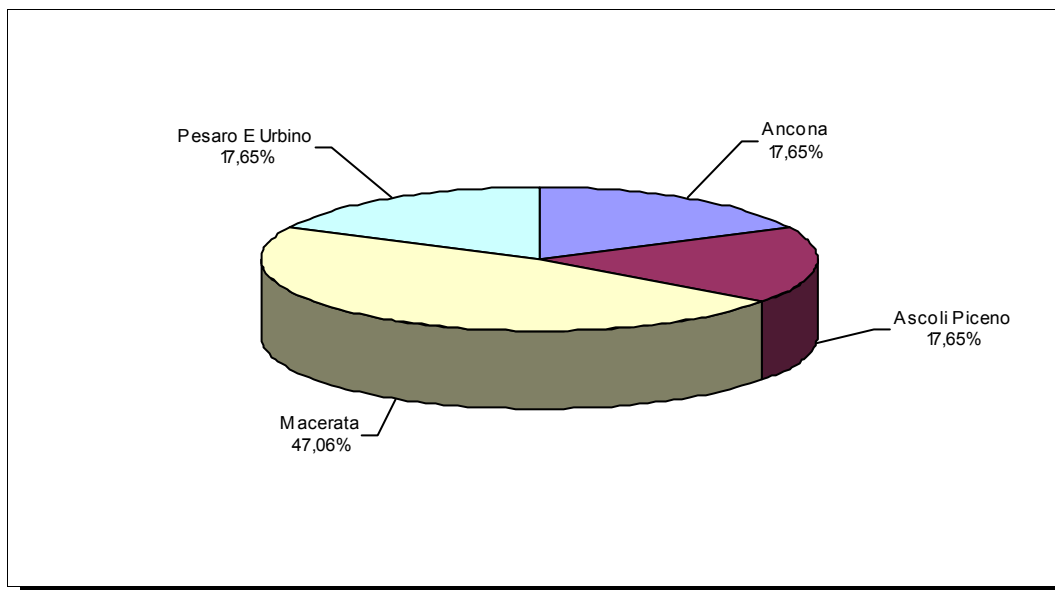
N. Op	Investimento	Contributo
17	4.421,88	648,32

(Importi in migliaia di €)

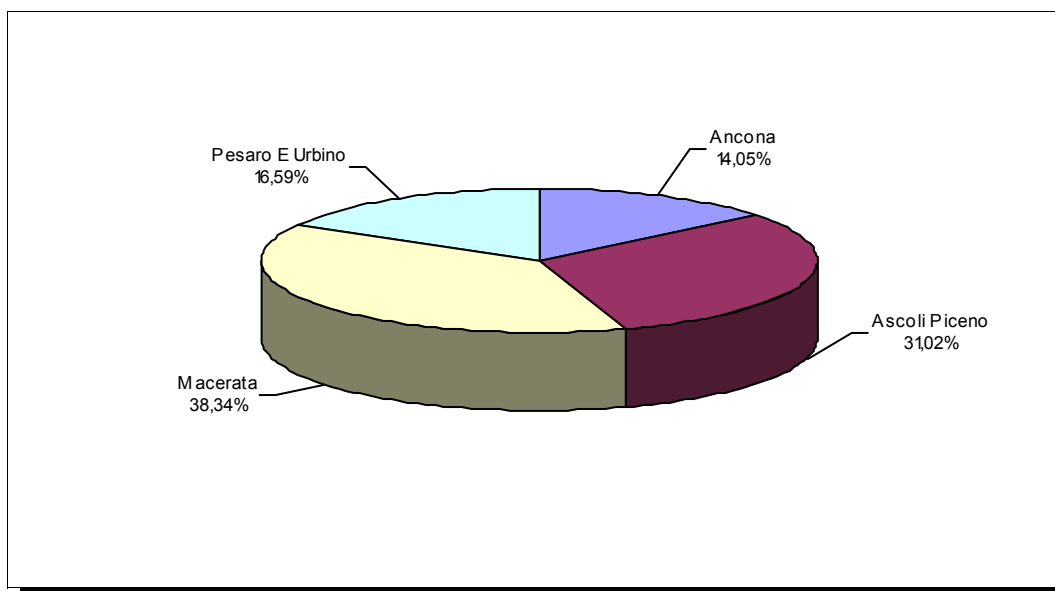
Provincia	N. Op	% sul tot	Investimento	% sul tot	Contributo	% sul tot
Ancona	3	17,65%	621,24	14,05%	91,01	14,04%
Ascoli Piceno	3	17,65%	1.371,84	31,02%	200,97	31,00%
Macerata	8	47,06%	1.695,35	38,34%	248,88	38,39%
Pesaro E Urbino	3	17,65%	733,45	16,59%	107,45	16,57%

MARCHE
Legge 1329/65
Periodo di riferimento: I trimestre 2009
(raggruppamento per provincia)

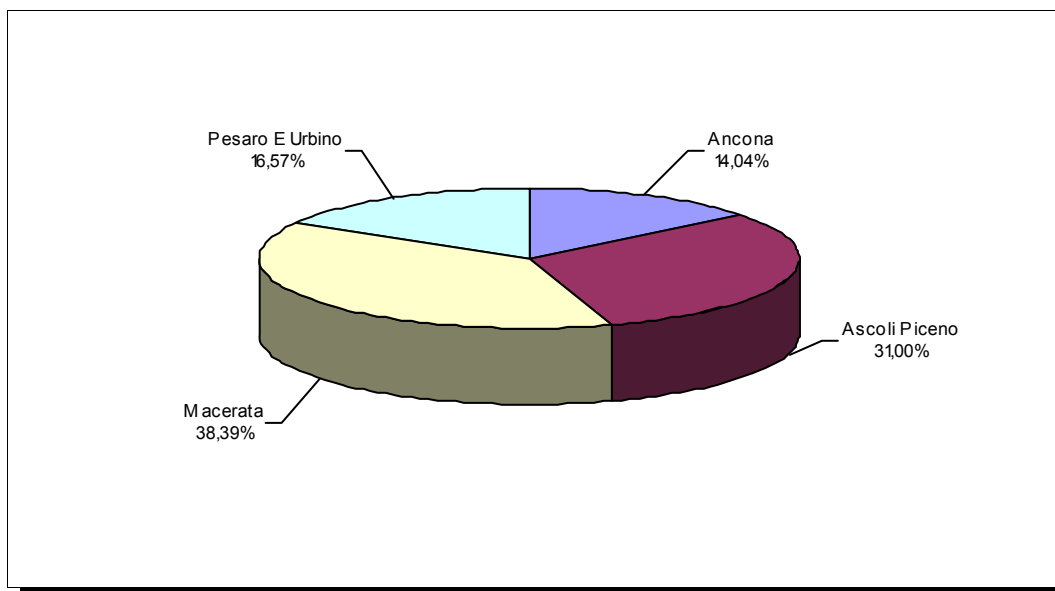
NUMERO OPERAZIONI ACCOLTE



INVESTIMENTO AMMESSO



CONTRIBUTO CONCESSO



MARCHE
Legge 1329/65

Periodo di riferimento: I trimestre 2008
Raggruppamento per provincia

TOTALE REGIONALE

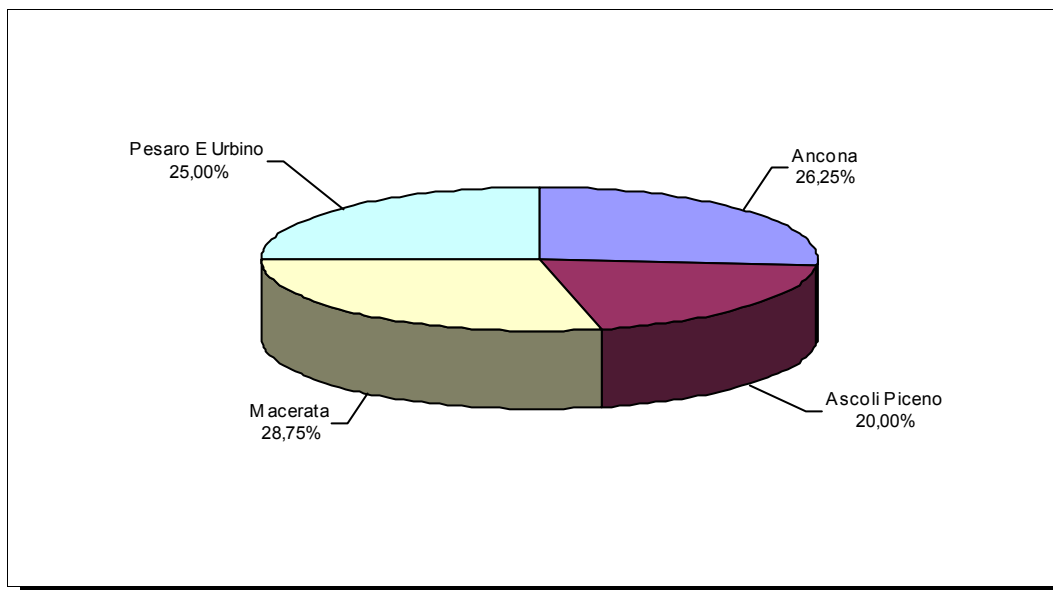
N. Op	Investimento	Contributo
80	11.295,23	1.567,60

(Importi in migliaia di €)

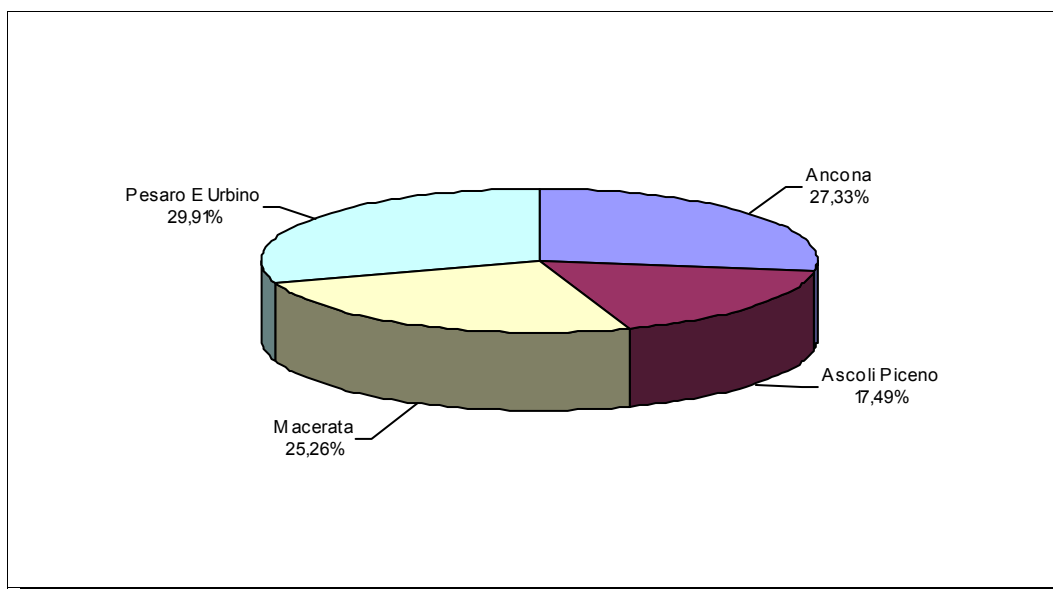
Provincia	N. Op	% sul tot	Investimento	% sul tot	Contributo	% sul tot
Ancona	21	26,25%	3.087,10	27,33%	396,49	25,29%
Ascoli Piceno	16	20,00%	1.975,87	17,49%	294,36	18,78%
Macerata	23	28,75%	2.853,46	25,26%	391,98	25,01%
Pesaro E Urbino	20	25,00%	3.378,80	29,91%	484,77	30,92%

MARCHE
Legge 1329/65
Periodo di riferimento: I trimestre 2008
(raggruppamento per provincia)

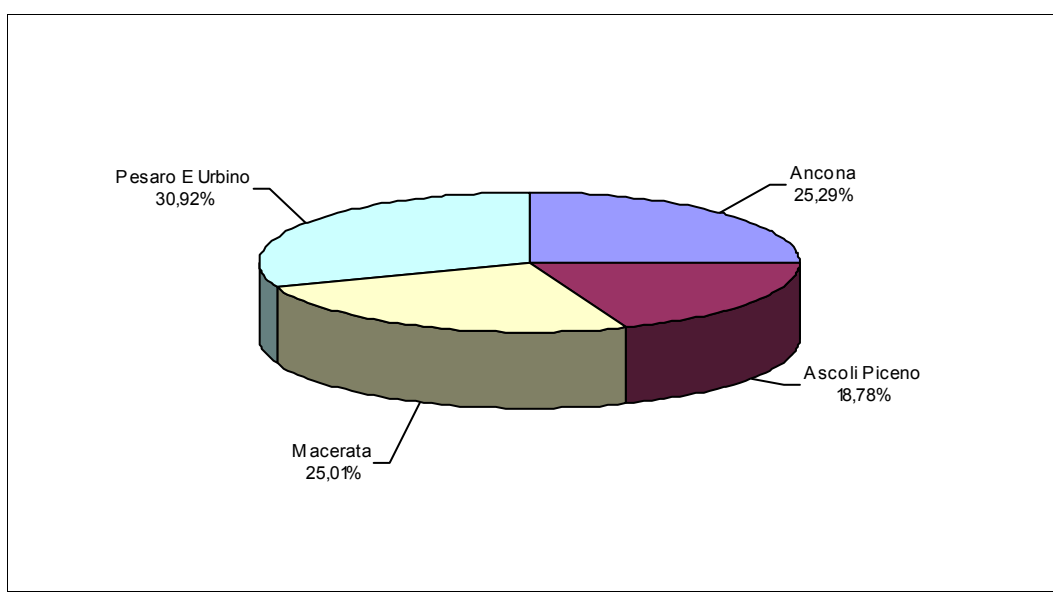
NUMERO OPERAZIONI ACCOLTE



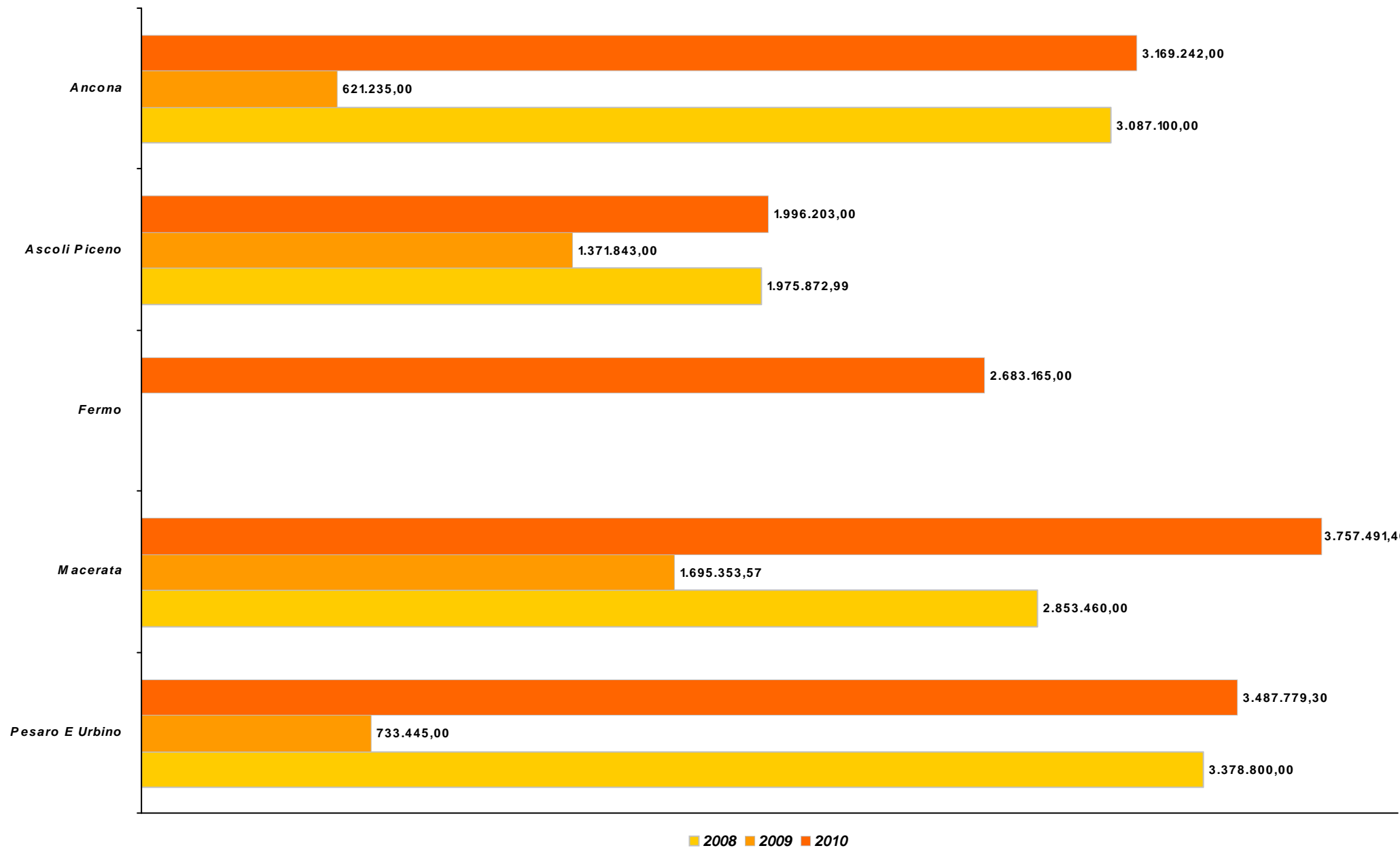
INVESTIMENTO AMMESSO



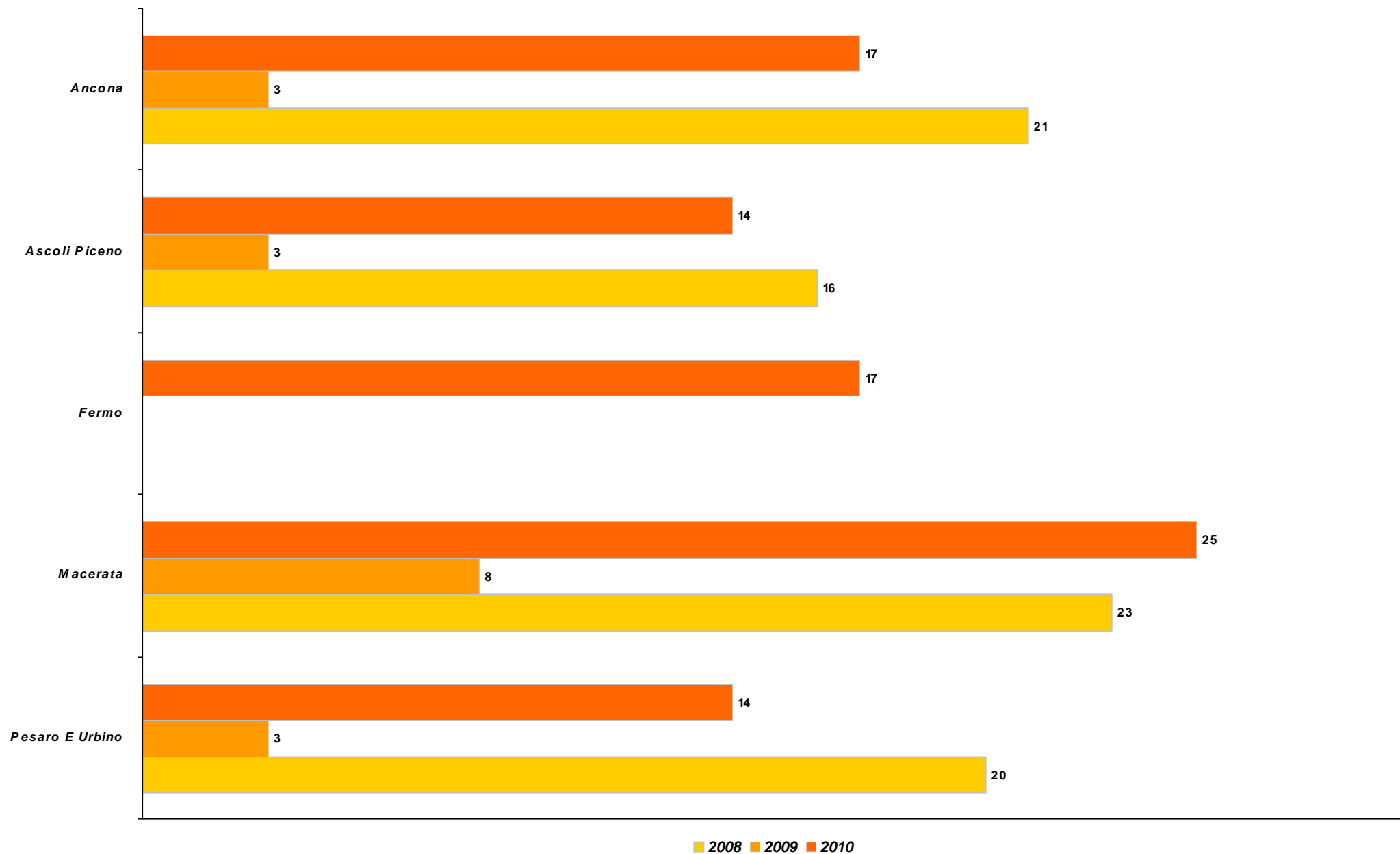
CONTRIBUTO CONCESSO



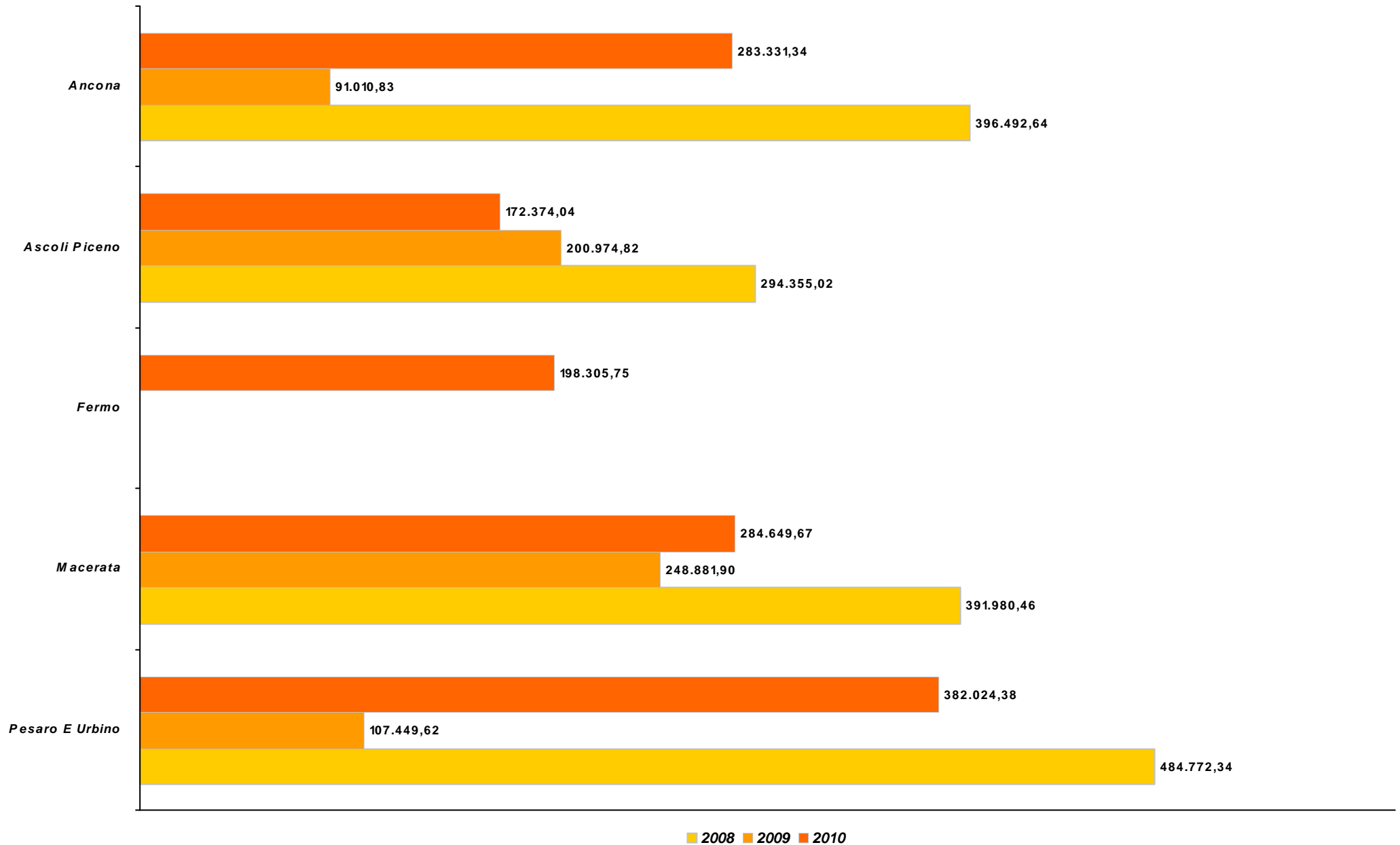
MARCHE
Legge 1329/65
Investimento per provincia
Andamento I trimestre 2008/2010



MARCHE
Legge 1329/65
Numero domande per provincia
Andamento I trimestre 2008/2010



MARCHE
Legge 1329/65
Contributo per provincia
Andamento I trimestre 2008/2010



MARCHE**Legge 598/94 (classica e ricerca)**

Periodo di riferimento: 2008 - 2010

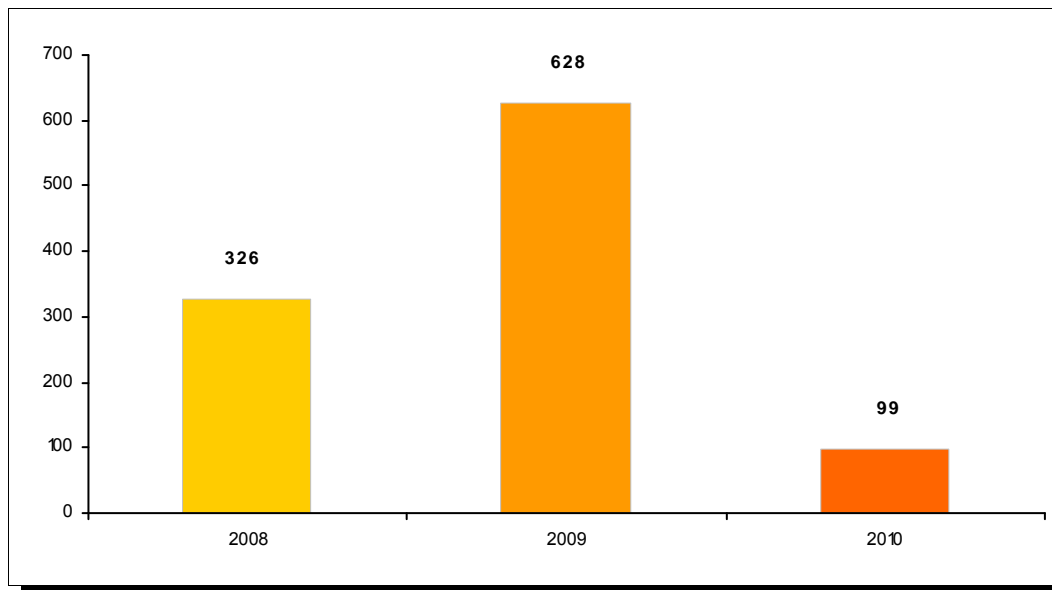
Raggruppamento per anno**TOTALE REGIONALE****N. op.
accolte**
1.053**Investimento
ammesso**
300.041,80**Contributo
concesso**
59.206,76

(Importi in migliaia di €)

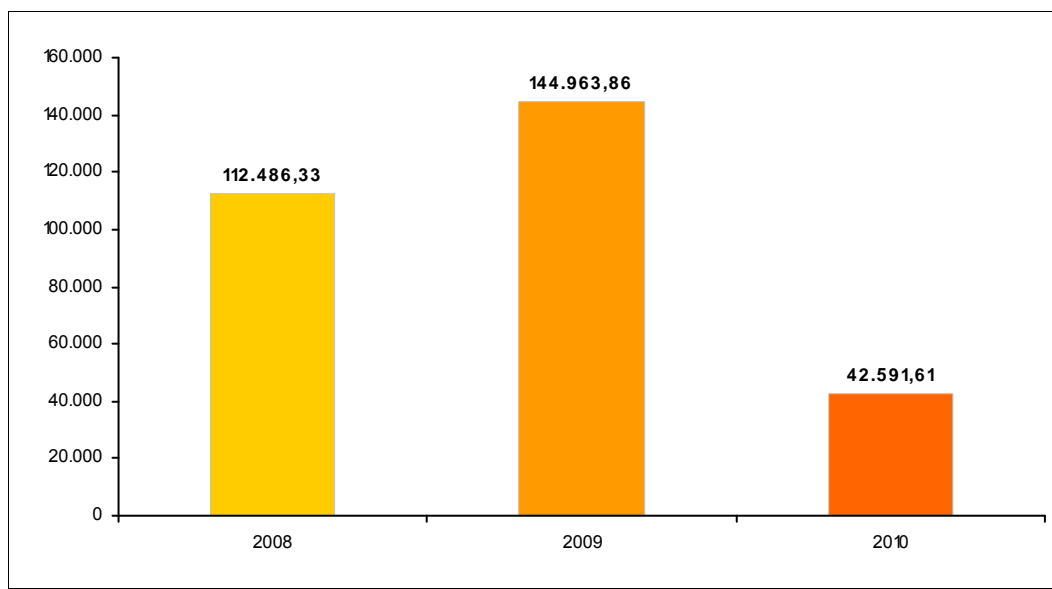
Anno	N. op. accolte	% sul tot	Investimento ammesso	% sul tot	Contributo concesso	% sul tot
2008	326	30,96%	112.486,33	37,49%	35.583,72	60,10%
2009	628	59,64%	144.963,86	48,31%	20.474,44	34,58%
2010	99	9,40%	42.591,61	14,20%	3.148,60	5,32%

MARCHE
Legge 598/94 (classica e ricerca)
(riepilogo per anno)

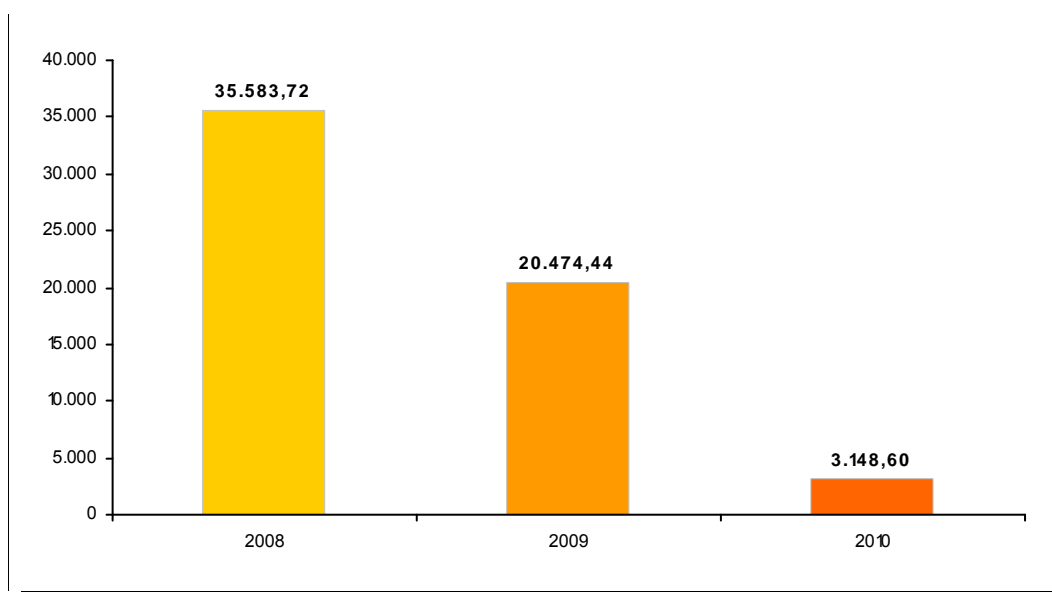
NUMERO OPERAZIONI ACCOLTE



INVESTIMENTO AMMESSO (importi in migliaia di €)



CONTRIBUTO CONCESSO (importi in migliaia di €)



MARCHE**Legge 598/94 (classica e ricerca)**

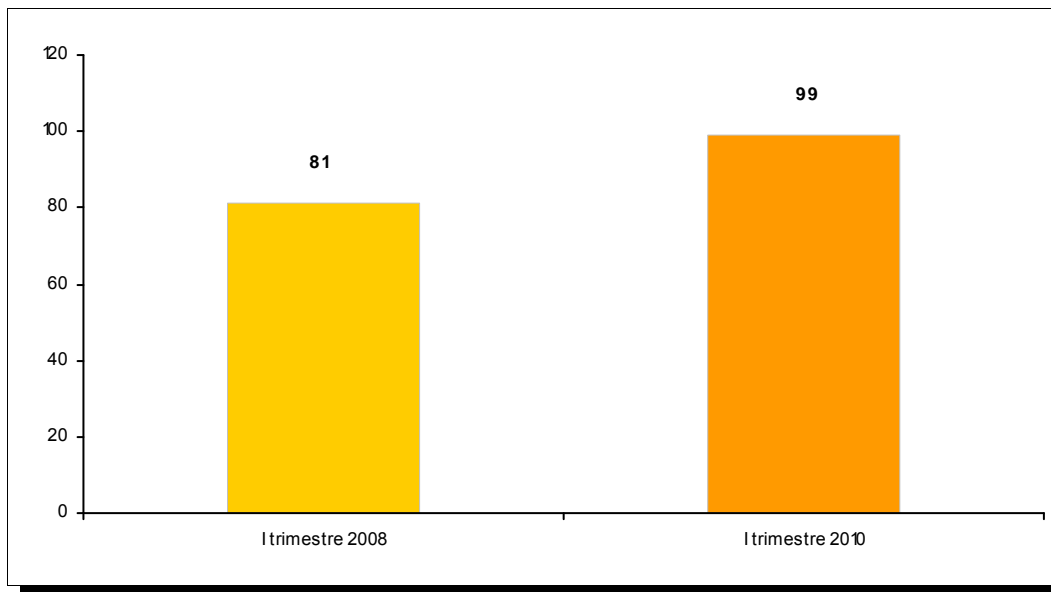
Periodo di riferimento: 2008 - 2010

Raggruppamento per trimestre

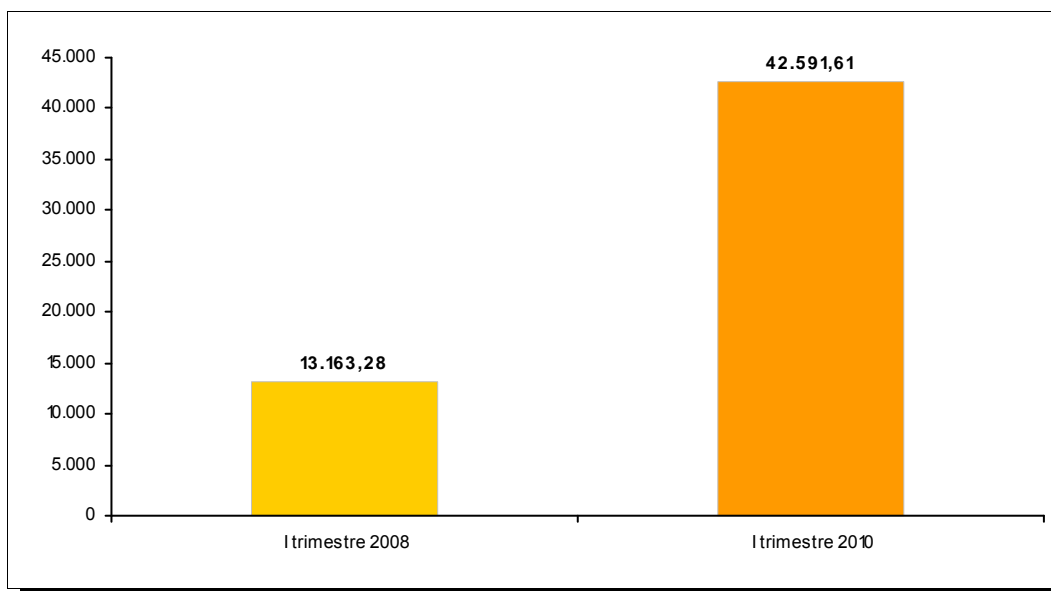
Anno	N. op. accolte	Investimento ammesso	Contributo concesso
I trimestre 2008	81	13.163,28	1.704,47
I trimestre 2010	99	42.591,61	3.148,60

MARCHE
Legge 598/94 (classica e ricerca)
(riepilogo per trimestre)

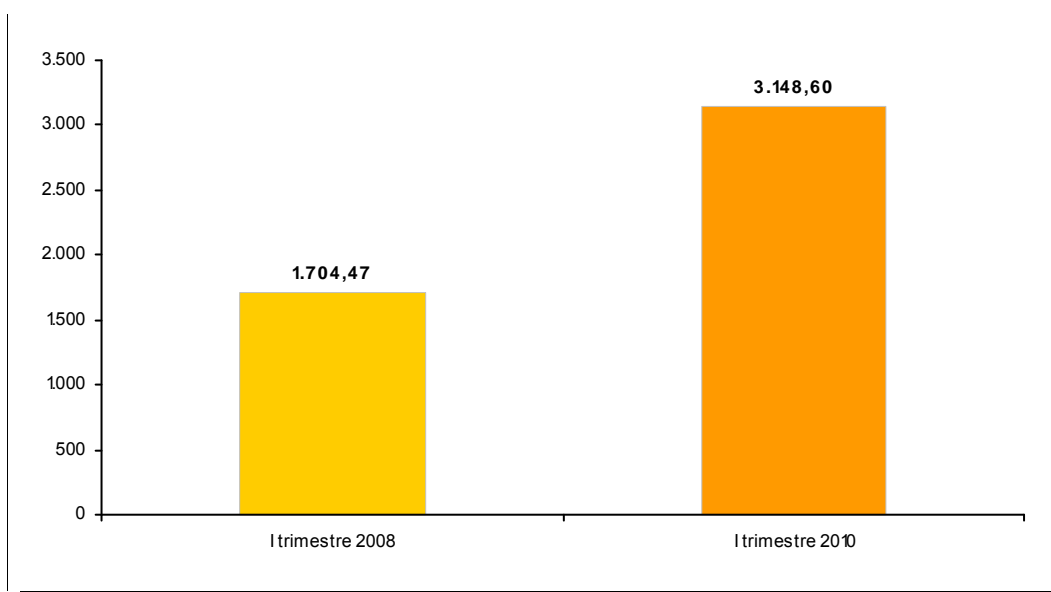
NUMERO OPERAZIONI ACCOLTE



INVESTIMENTO AMMESSO (importi in migliaia di €)



CONTRIBUTO CONCESSO (importi in migliaia di €)



MARCHE**Legge 598/94**

Periodo di riferimento: I trimestre 2010

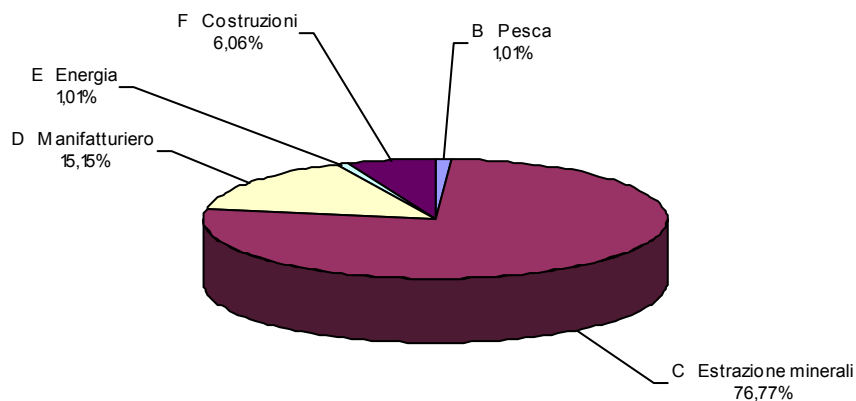
Raggruppamento per settore merceologico di attività**TOTALE REGIONALE****N. Op****99****Investimento****42.591,61****Contributo****3.148,60**

(Importi in migliaia di €)

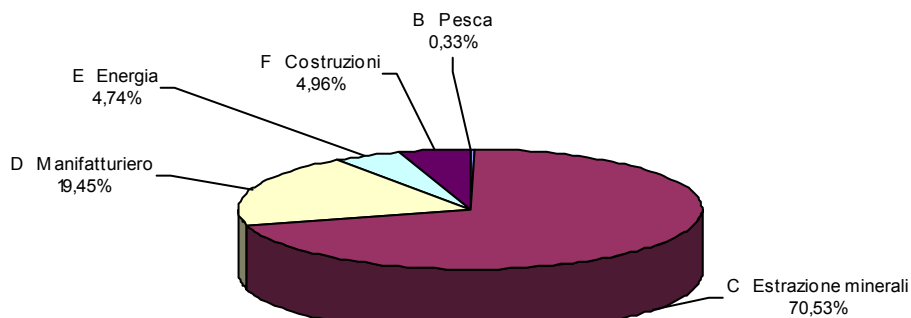
Settore di attività	Dim	N. Op	% sul tot	Investimento	% sul tot	Contributo	% sul tot
B Pesca		1	1,01%	138,60	0,33%	12,13	0,39%
	P	1	100,00%	138,60	100,00%	12,13	100,00%
C Estrazione minerali		76	76,77%	30.039,09	70,53%	2.328,89	73,97%
	M	30	39,47%	17.207,80	57,28%	1.293,37	55,54%
	P	46	60,53%	12.831,29	42,72%	1.035,52	44,46%
D Manifatturiero		15	15,15%	8.282,30	19,45%	492,27	15,63%
	M	4	26,67%	265,35	3,20%	19,90	4,04%
	P	11	73,33%	8.016,95	96,80%	472,36	95,96%
E Energia		1	1,01%	2.018,96	4,74%	131,25	4,17%
	P	1	100,00%	2.018,96	100,00%	131,25	100,00%
F Costruzioni		6	6,06%	2.112,66	4,96%	184,07	5,85%
	P	6	100,00%	2.112,66	100,00%	184,07	100,00%

MARCHE
Legge 598/94
Periodo di riferimento: I trimestre 2010
(raggruppamento per attività)

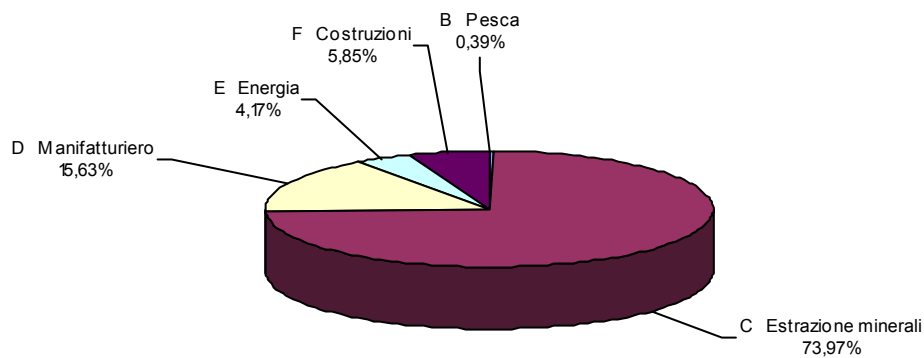
NUMERO OPERAZIONI ACCOLTE



INVESTIMENTO AMMESSO



CONTRIBUTO CONCESSO



MARCHE**Legge 598/94**

Periodo di riferimento: I trimestre 2008

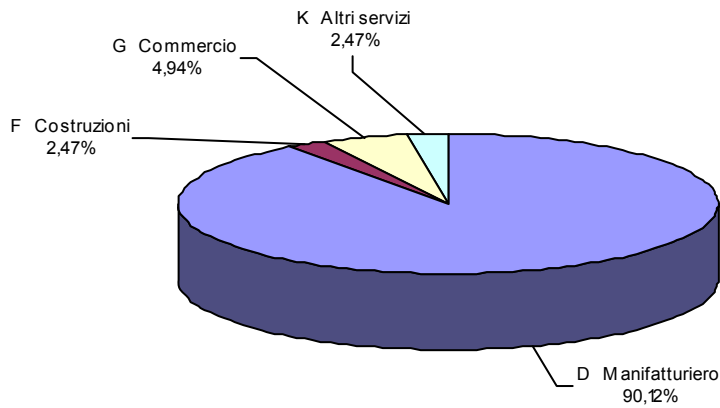
Raggruppamento per settore merceologico di attività**TOTALE REGIONALE****N. Op****81****Investimento****13.163,28****Contributo****1.704,47**

(Importi in migliaia di €)

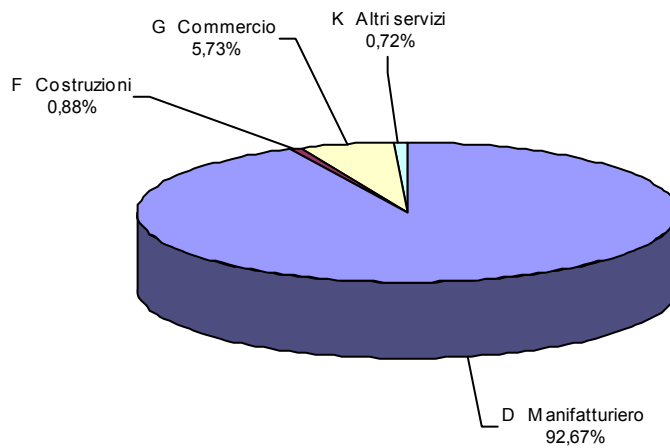
Settore di attività	Dim	N. Op	% sul tot	Investimento	% sul tot	Contributo	% sul tot
D Manifatturiero		73	90,12%	12.198,69	92,67%	1.542,33	90,49%
	M	14	19,18%	3.119,48	25,57%	219,05	14,20%
	P	59	80,82%	9.079,21	74,43%	1.323,28	85,80%
F Costruzioni		2	2,47%	116,19	0,88%	13,23	0,78%
	M	1	50,00%	39,96	34,39%	2,75	20,77%
	P	1	50,00%	76,23	65,61%	10,49	79,23%
G Commercio		4	4,94%	753,60	5,73%	139,10	8,16%
	P	4	100,00%	753,60	100,00%	139,10	100,00%
K Altri servizi		2	2,47%	94,80	0,72%	9,81	0,58%
	M	1	50,00%	47,03	49,60%	3,23	32,98%
	P	1	50,00%	47,78	50,40%	6,57	67,02%

MARCHE
Legge 598/94
Periodo di riferimento: I trimestre 2008
(raggruppamento per attività)

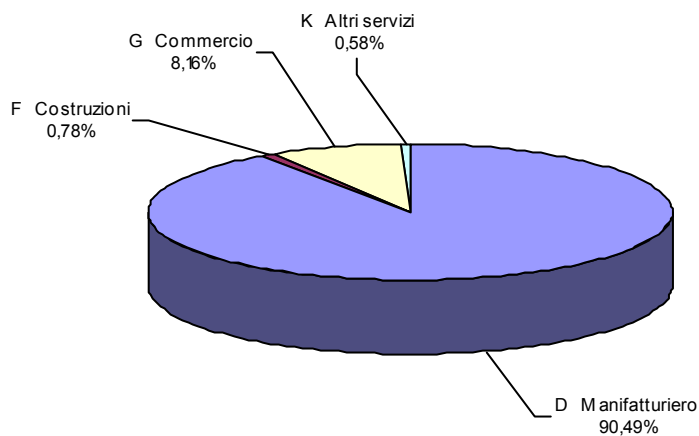
NUMERO OPERAZIONI ACCOLTE



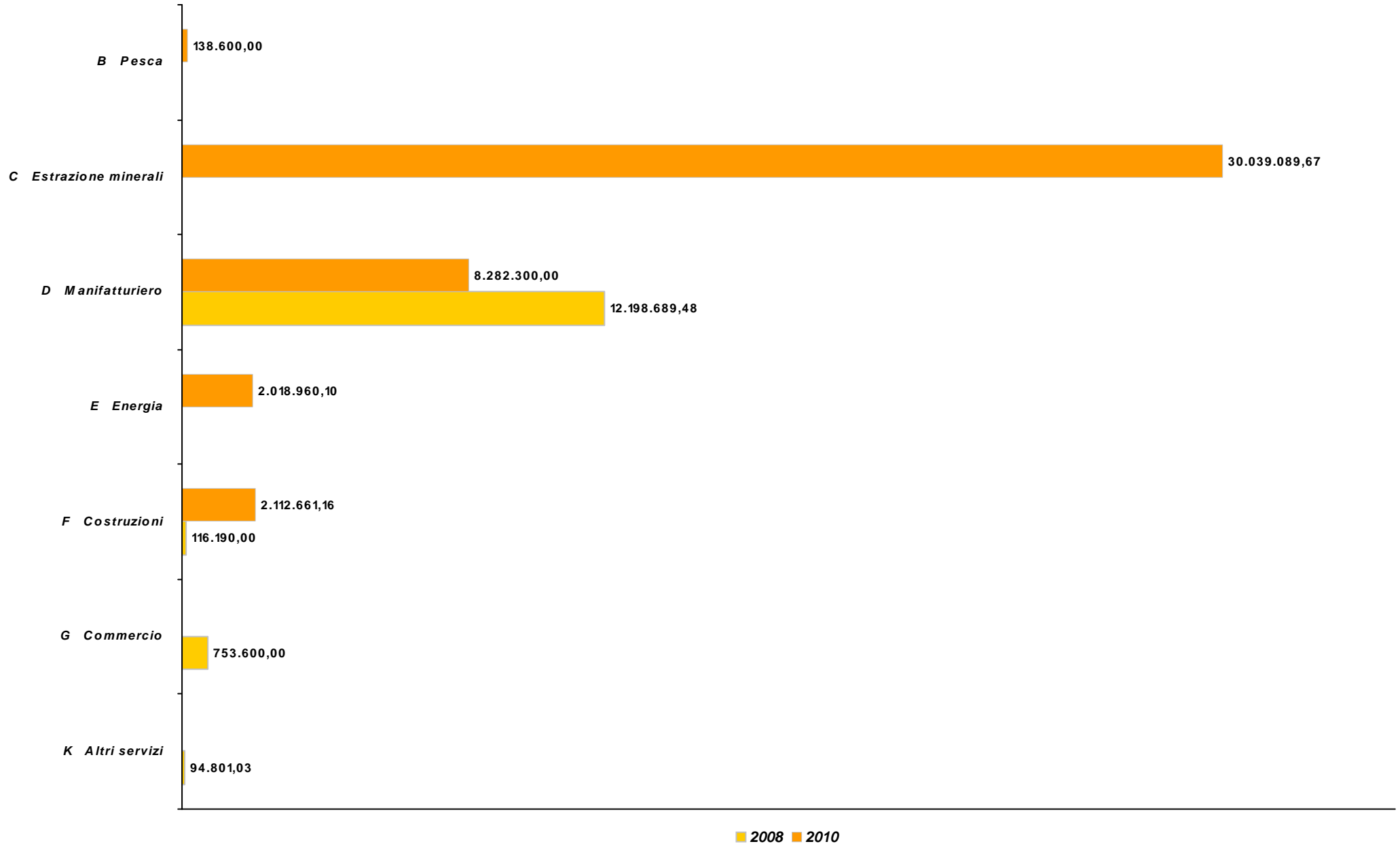
INVESTIMENTO AMMESSO



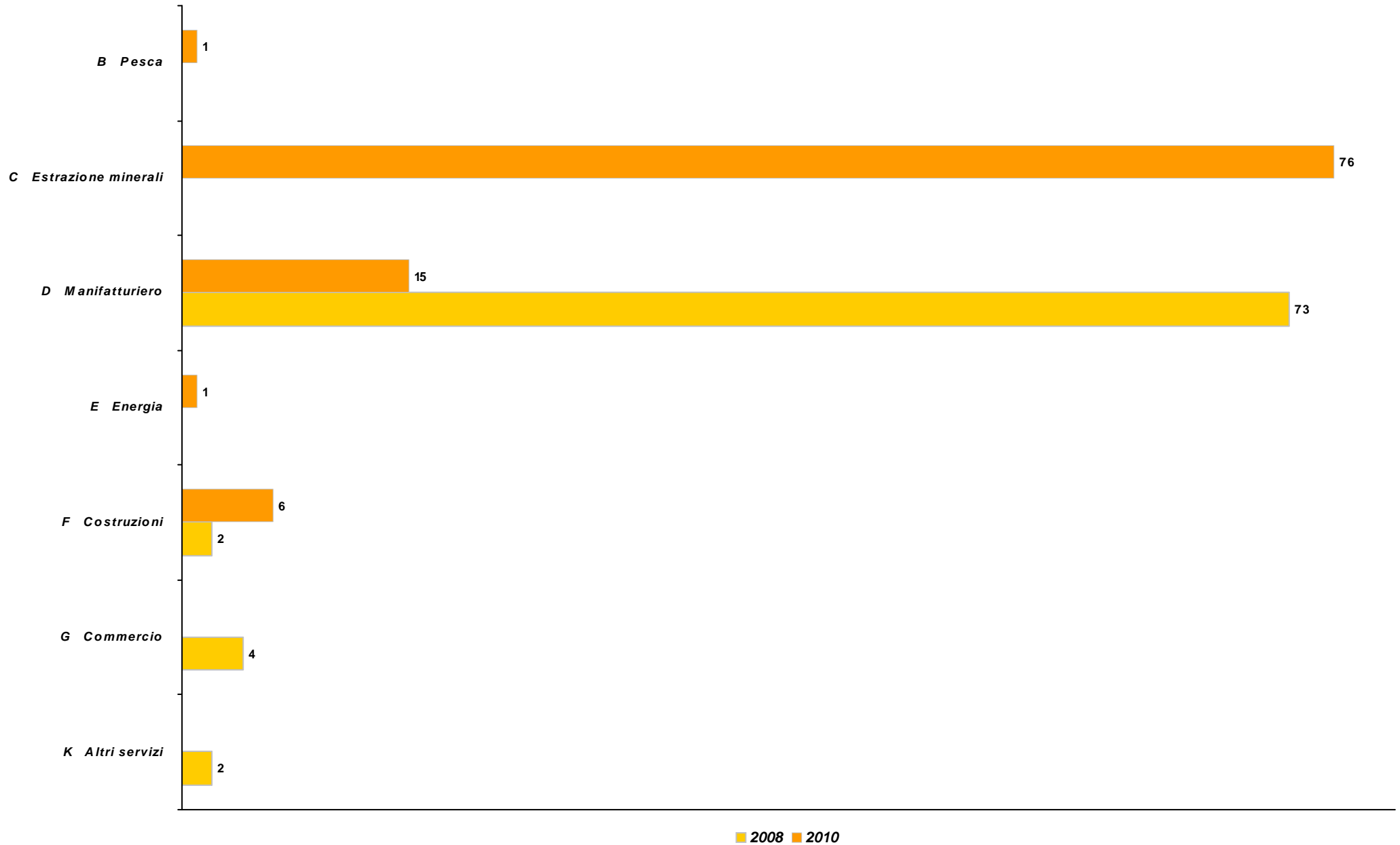
CONTRIBUTO CONCESSO



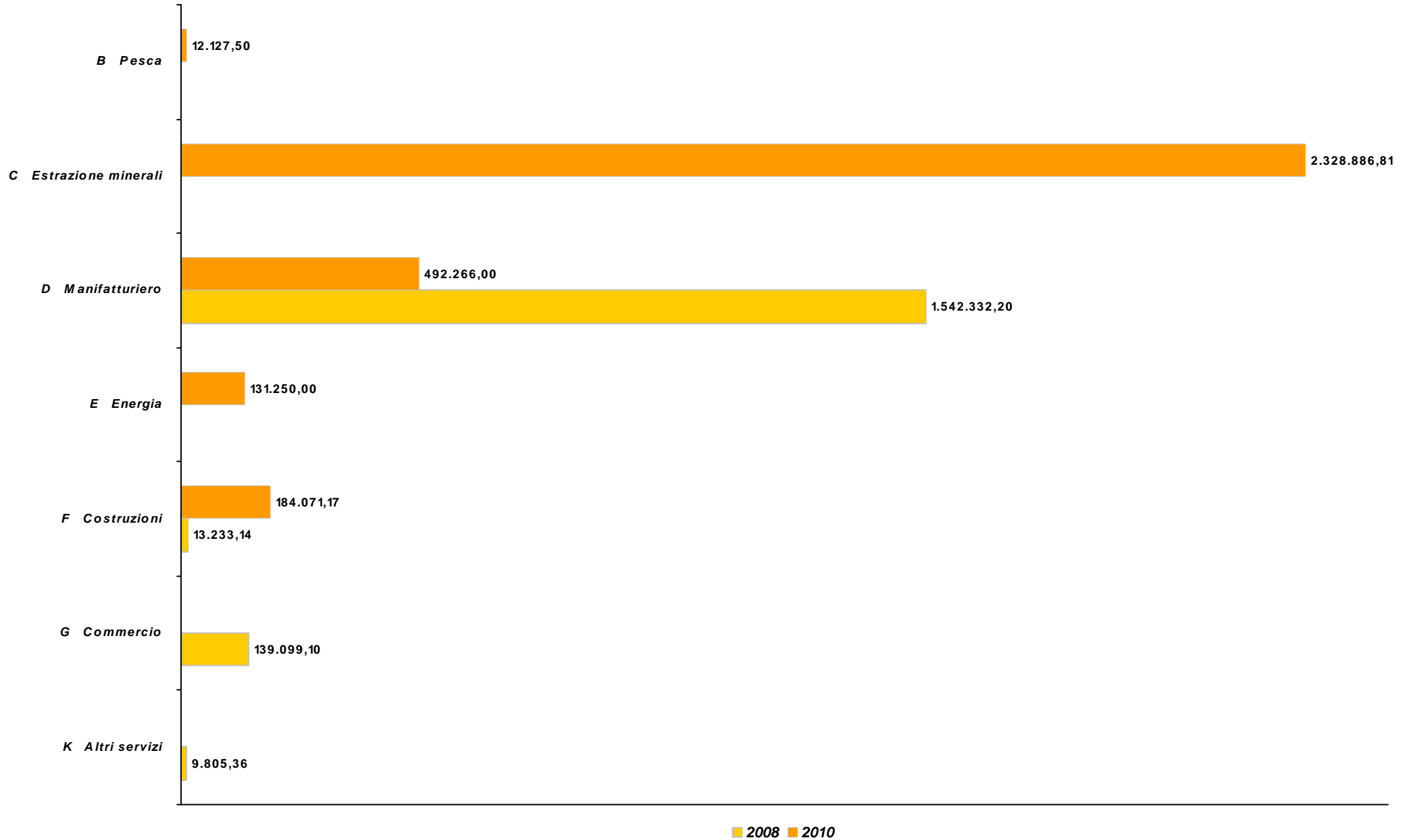
MARCHE
Legge 598/94
Investimento per settore merceologico di attività
Andamento I trimestre 2008/2010



MARCHE
Legge 598/94
Numero domande per settore merceologico di attività
Andamento I trimestre 2008/2010



MARCHE
Legge 598/94
Contributo per settore merceologico di attività
Andamento I trimestre 2008/2010



MARCHE
Legge 598/94

Periodo di riferimento: I trimestre 2010
Raggruppamento per provincia

TOTALE REGIONALE

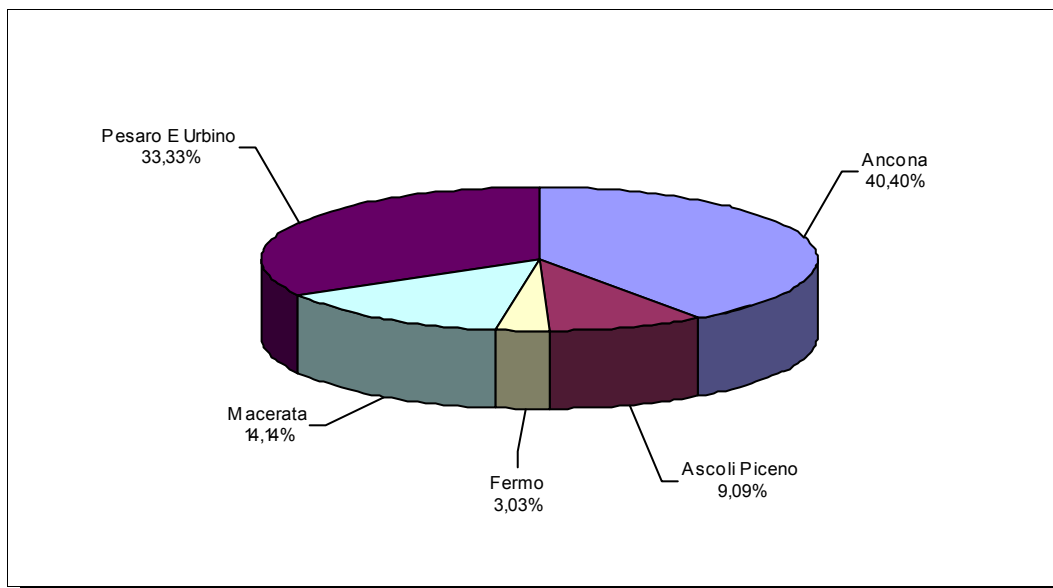
N. Op	Investimento	Contributo
99	42.591,61	3.148,60

(Importi in migliaia di €)

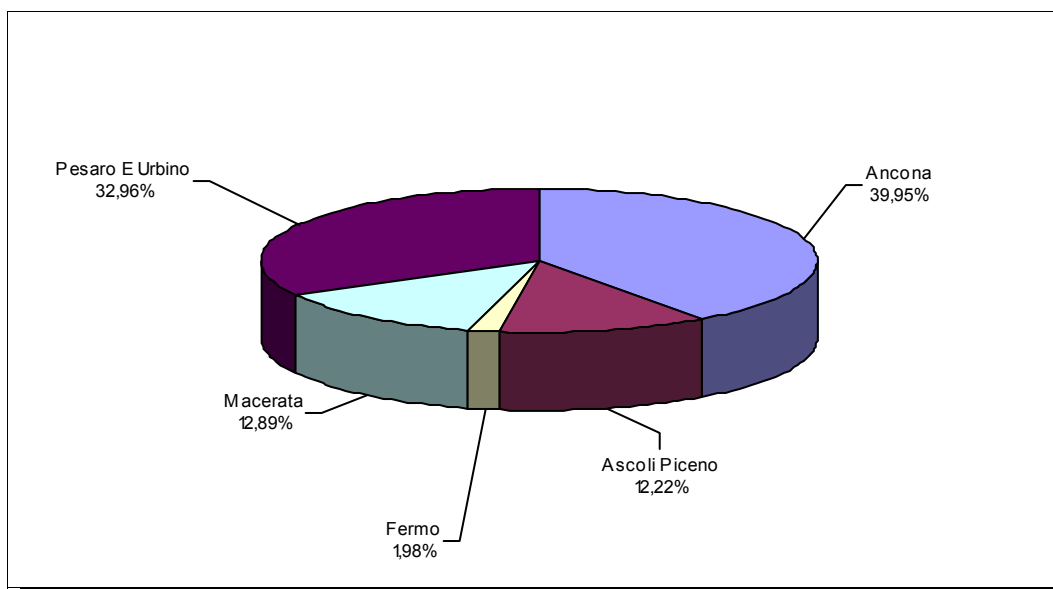
Provincia	N. Op	% sul tot	Investimento	% sul tot	Contributo	% sul tot
Ancona	40	40,40%	17.015,70	39,95%	1.216,80	38,65%
Ascoli Piceno	9	9,09%	5.204,34	12,22%	375,03	11,91%
Fermo	3	3,03%	842,20	1,98%	73,69	2,34%
Macerata	14	14,14%	5.489,46	12,89%	447,11	14,20%
Pesaro E Urbino	33	33,33%	14.039,91	32,96%	1.035,97	32,90%

MARCHE
Legge 598/94
Periodo di riferimento: I trimestre 2010
(raggruppamento per provincia)

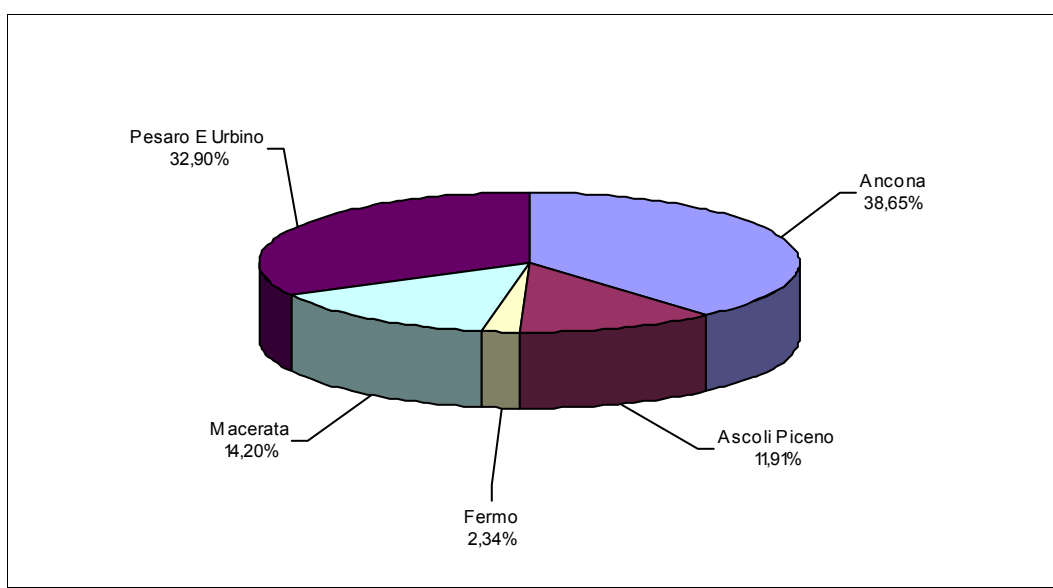
NUMERO OPERAZIONI ACCOLTE



INVESTIMENTO AMMESSO



CONTRIBUTO CONCESSO



MARCHE
Legge 598/94

Periodo di riferimento: I trimestre 2008

Raggruppamento per provincia

TOTALE REGIONALE

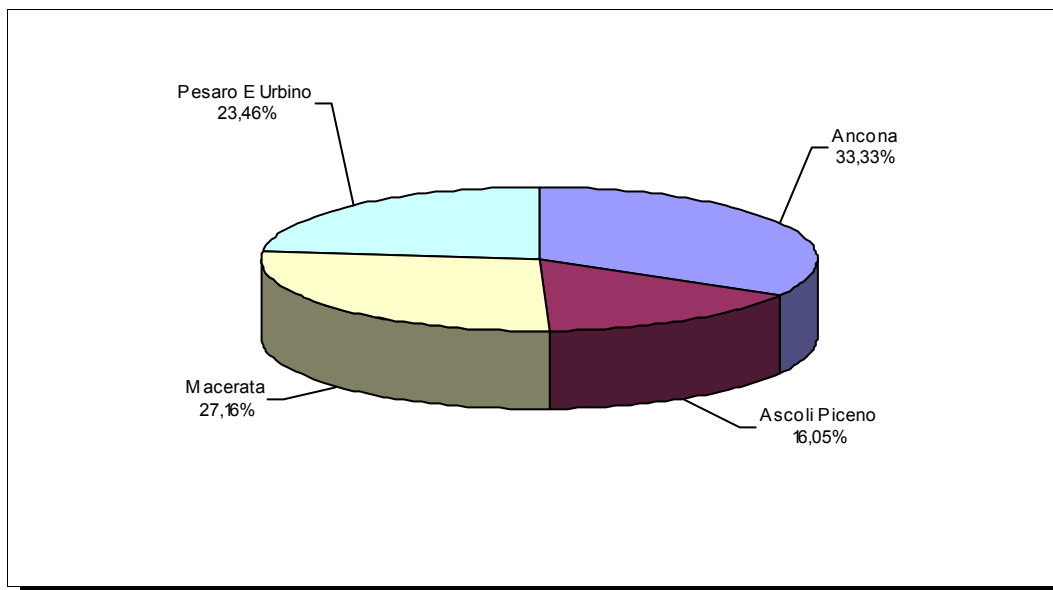
N. Op	Investimento	Contributo
81	13.163,28	1.704,47

(Importi in migliaia di €)

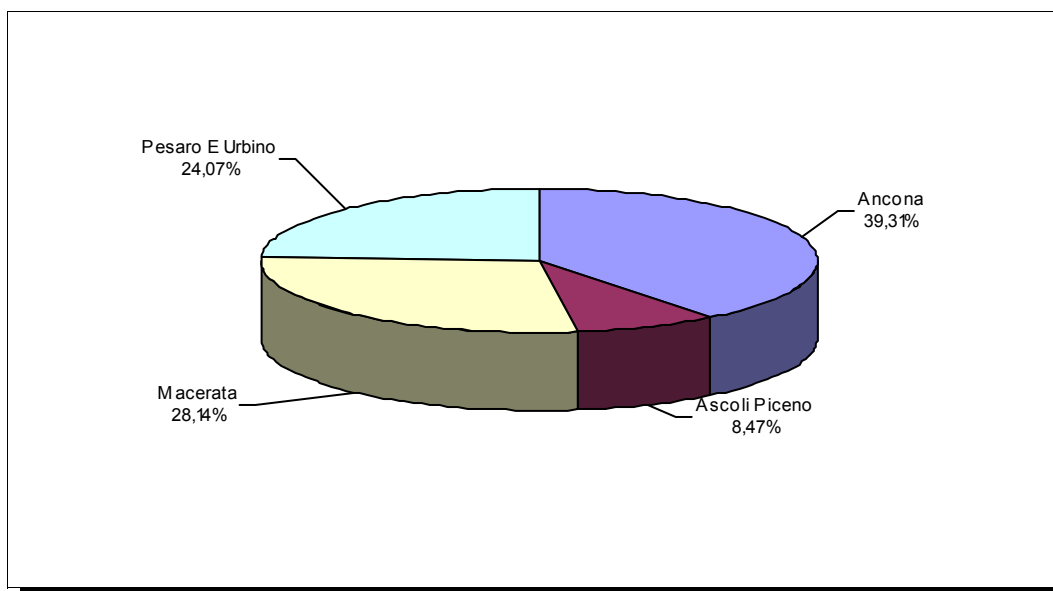
Provincia	N. Op	% sul tot	Investimento	% sul tot	Contributo	% sul tot
Ancona	27	33,33%	5.175,03	39,31%	649,53	38,11%
Ascoli Piceno	13	16,05%	1.115,01	8,47%	141,50	8,30%
Macerata	22	27,16%	3.704,80	28,14%	483,31	28,36%
Pesaro E Urbino	19	23,46%	3.168,43	24,07%	430,13	25,24%

MARCHE
Legge 598/94
Periodo di riferimento: I trimestre 2008
(raggruppamento per provincia)

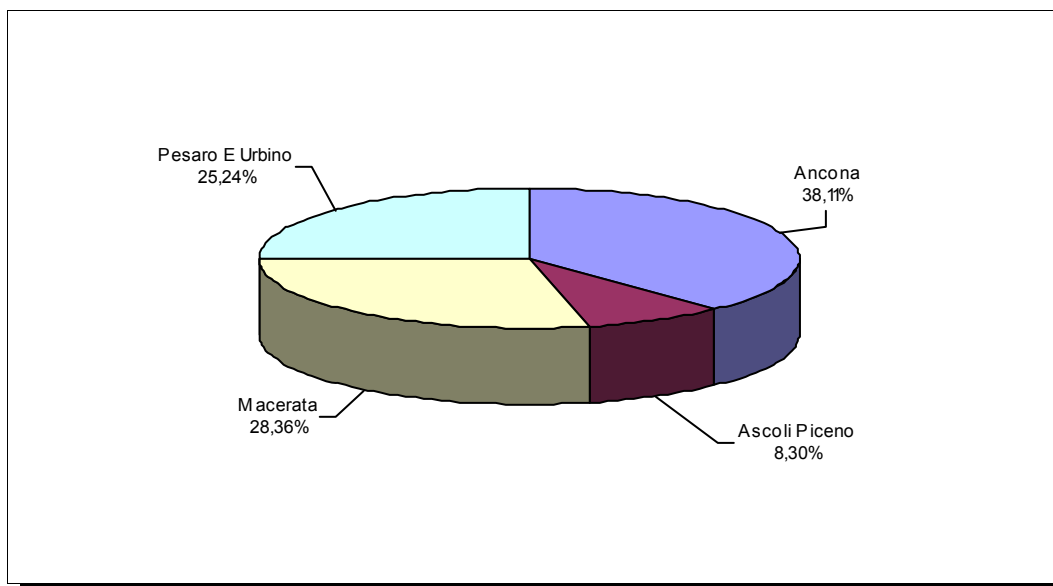
NUMERO OPERAZIONI ACCOLTE



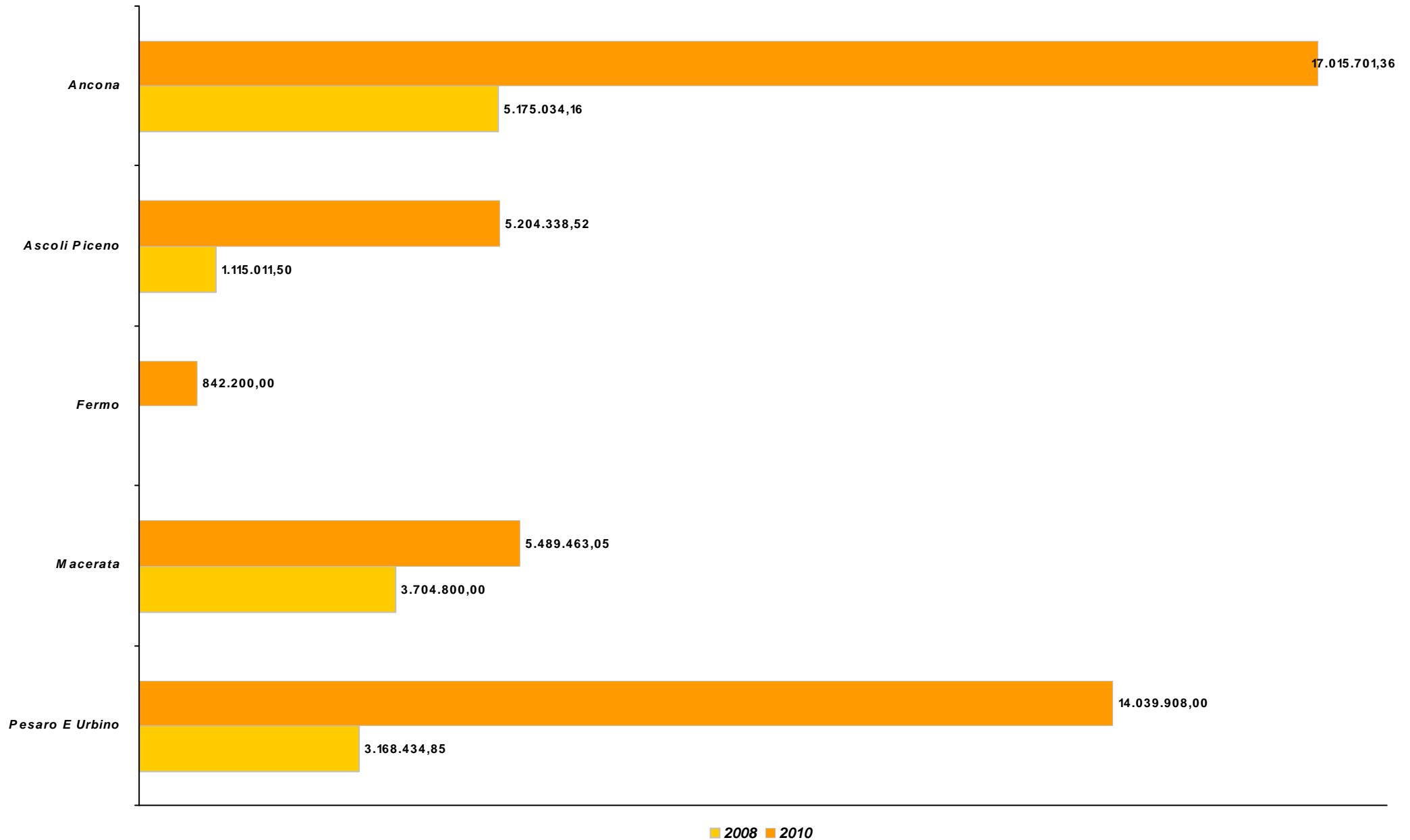
INVESTIMENTO AMMESSO



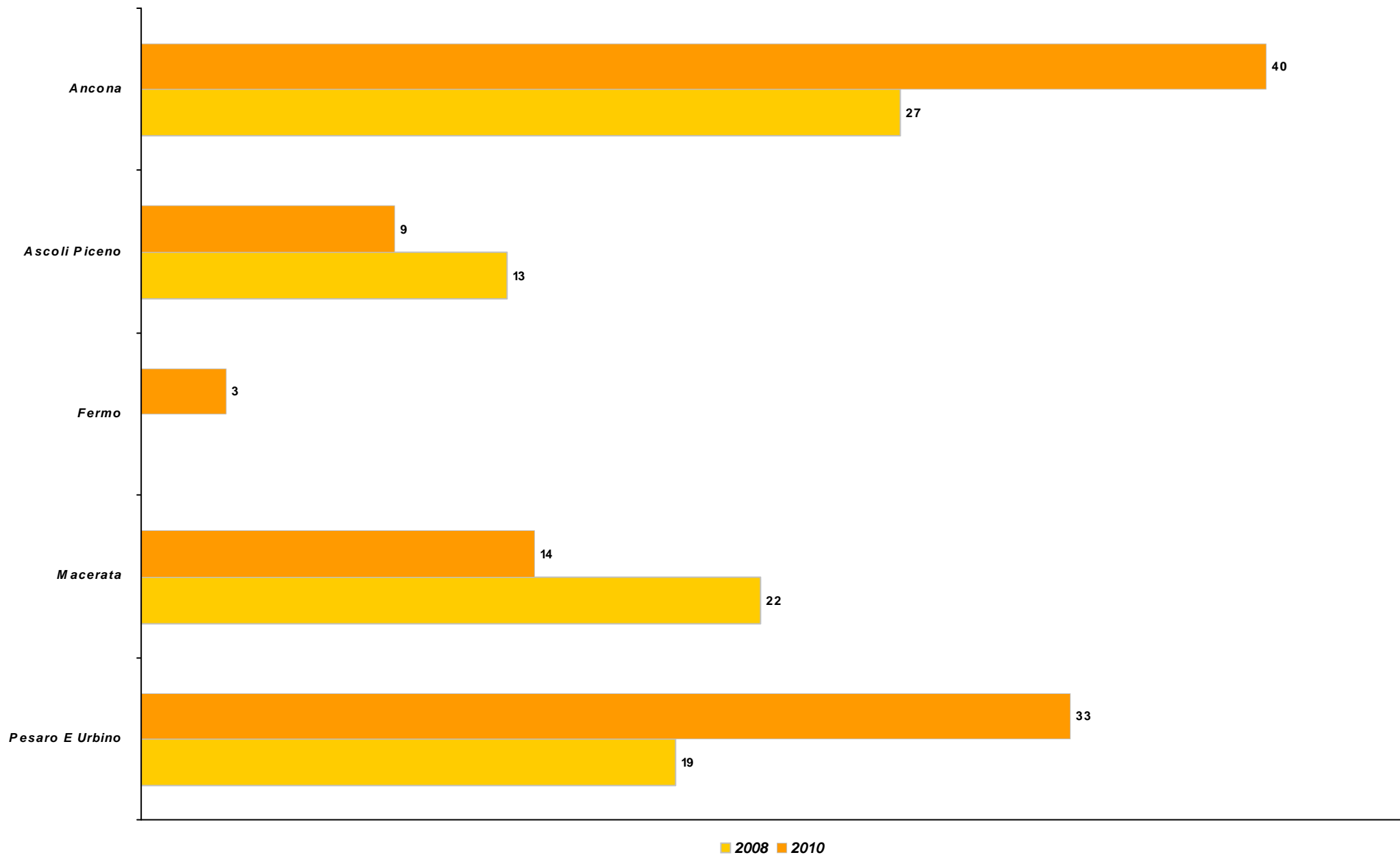
CONTRIBUTO CONCESSO



MARCHE
Legge 598/94
Investimento per provincia
Andamento I trimestre 2008/2010



MARCHE
Legge 598/94
Numero domande per provincia
Andamento I trimestre 2008/2010



MARCHE
Legge 598/94
Contributo per provincia
Andamento I trimestre 2008/2010

