

MARCHE

Report operativo

Legge 1329/65, Legge 598/94
Periodo di riferimento: Il trimestre 2010



A cura di MCC S.p.A.

MARCHE**Legge 1329/65 (ordinaria e decambializzata)**

Periodo di riferimento: 2008 - 2010

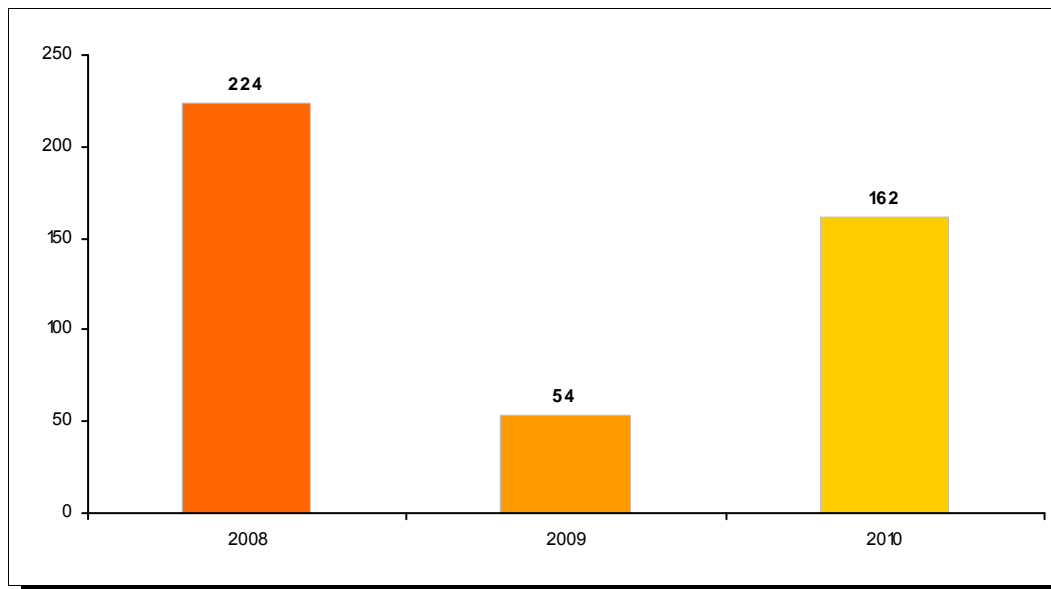
Raggruppamento per anno**TOTALE REGIONALE**N. op.
accolte
440Investimento
ammesso
75.663,80Contributo
concesso
8.511,02

(Importi in migliaia di €)

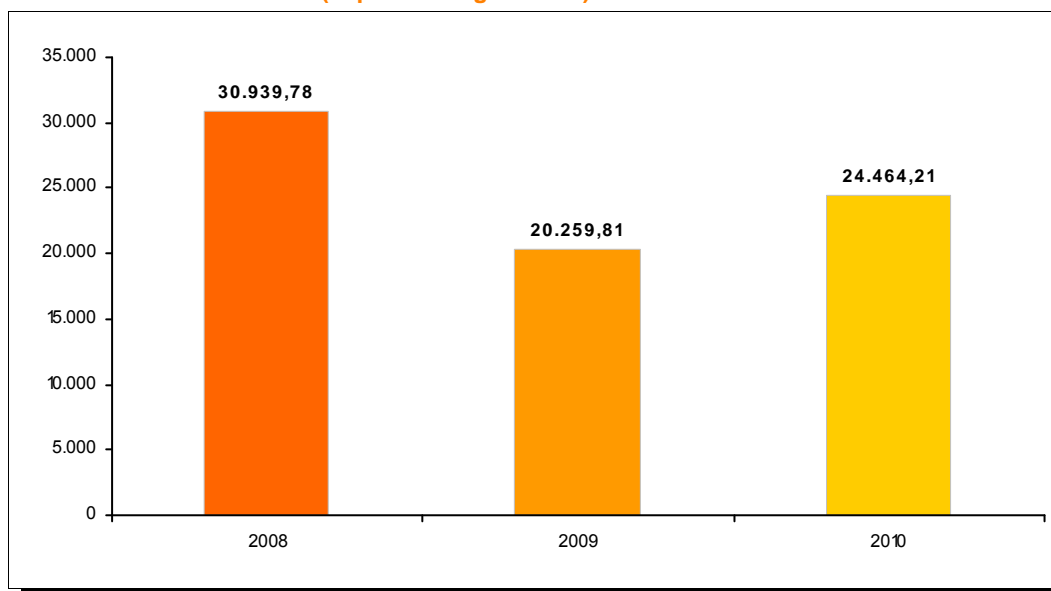
Anno	N. op. accolte	Investimento ammesso	Contributo concesso
2008	224	30.939,78	4.133,89
2009	54	20.259,81	2.474,77
2010	162	24.464,21	1.902,36

MARCHE
Legge 1329/65 (ordinaria e decambializzata)
(riepilogo per anno)

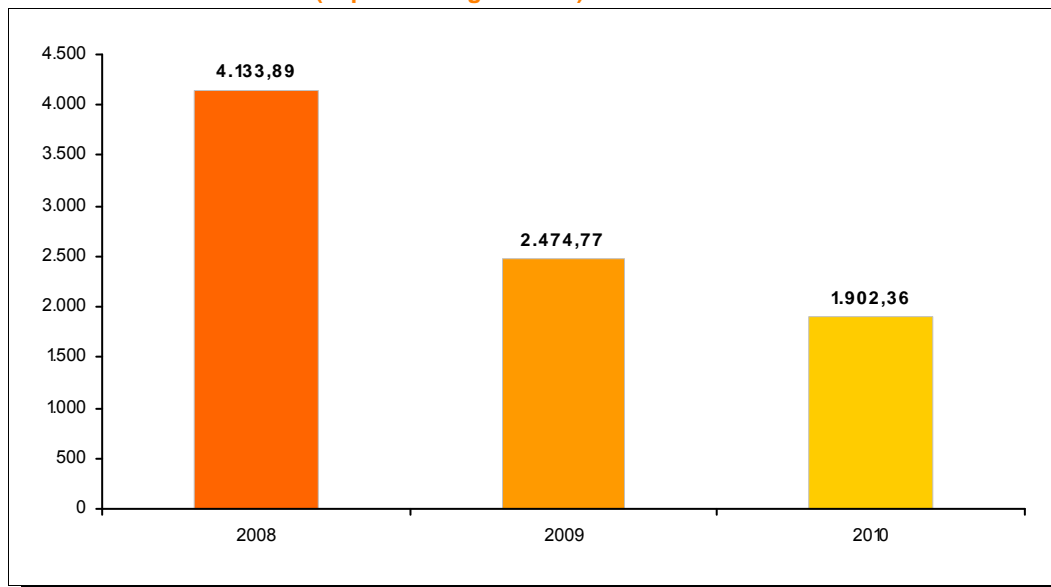
NUMERO OPERAZIONI ACCOLTE



INVESTIMENTO AMMESSO (importi in migliaia di €)



CONTRIBUTO CONCESSO (importi in migliaia di €)



MARCHE**Legge 1329/65 (ordinaria e decambializzata)**

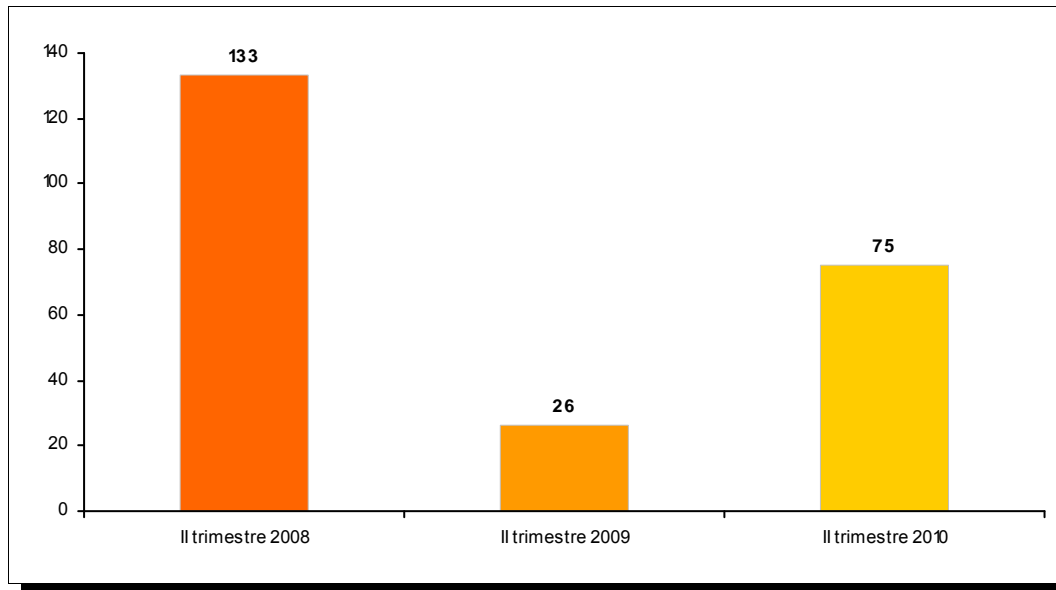
Periodo di riferimento: 2008 - 2010

Raggruppamento per trimestre

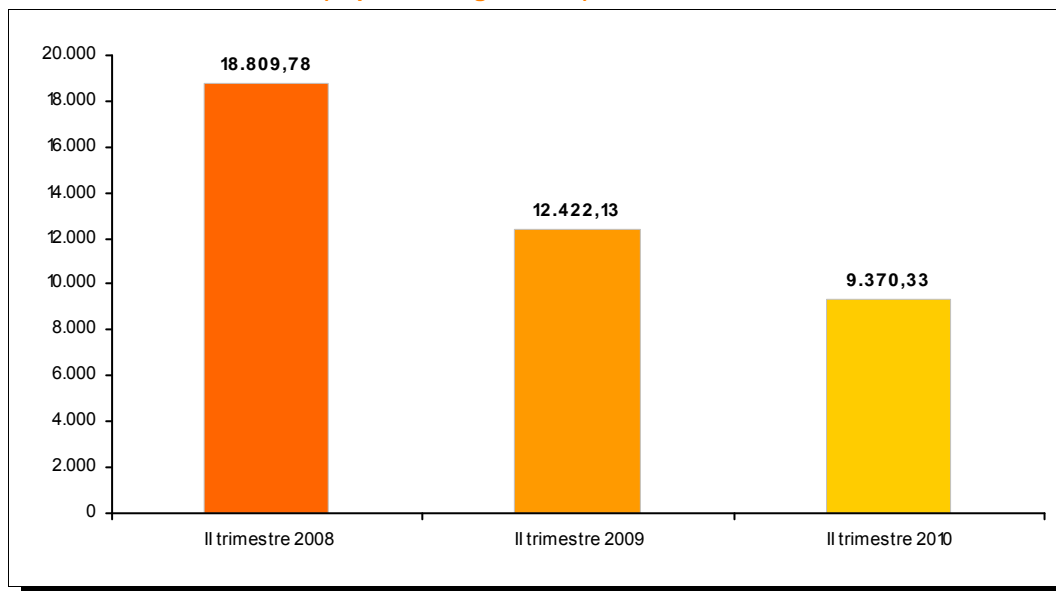
Anno	N. op. accolte	Investimento ammesso	Contributo concesso
Il trimestre 2008	133	18.809,78	2.480,30
Il trimestre 2009	26	12.422,13	1.385,57
Il trimestre 2010	75	9.370,33	581,68

MARCHE
Legge 1329/65 (ordinaria e decambializzata)
(riepilogo per trimestre)

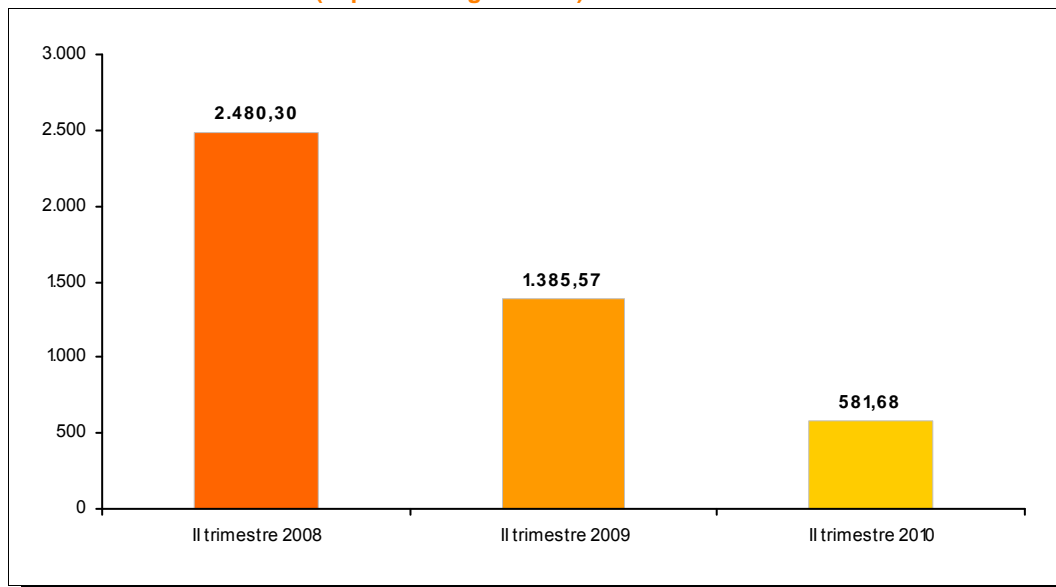
NUMERO OPERAZIONI ACCOLTE



INVESTIMENTO AMMESSO (importi in migliaia di €)



CONTRIBUTO CONCESSO (importi in migliaia di €)



MARCHE**Legge 1329/65**

Periodo di riferimento: Il trimestre 2010

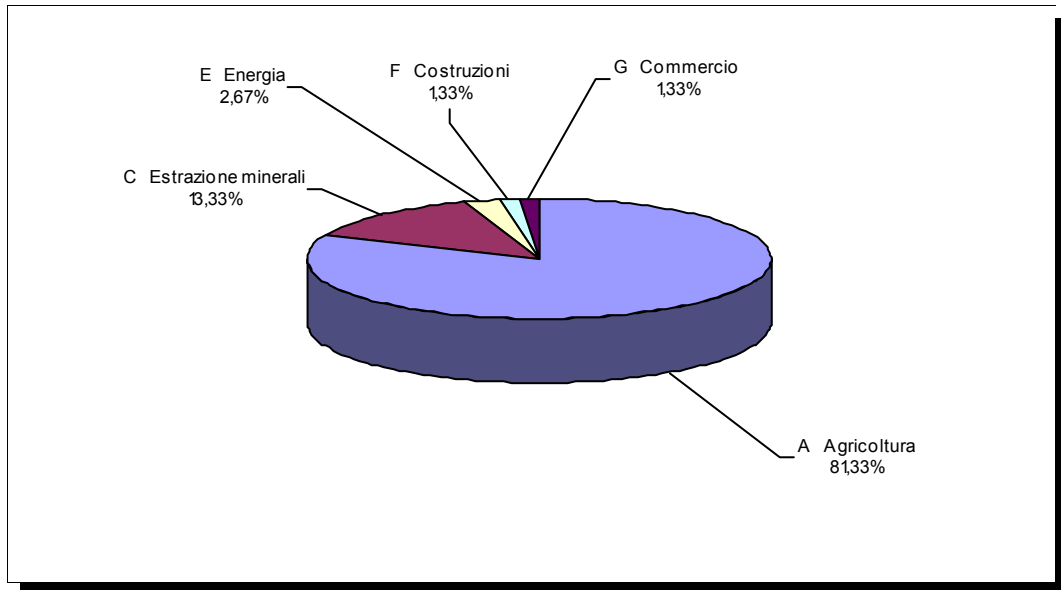
Raggruppamento per settore merceologico di attività**TOTALE REGIONALE****N. Op****75****Investimento****9.370,33****Contributo****581,68**

(Importi in migliaia di €)

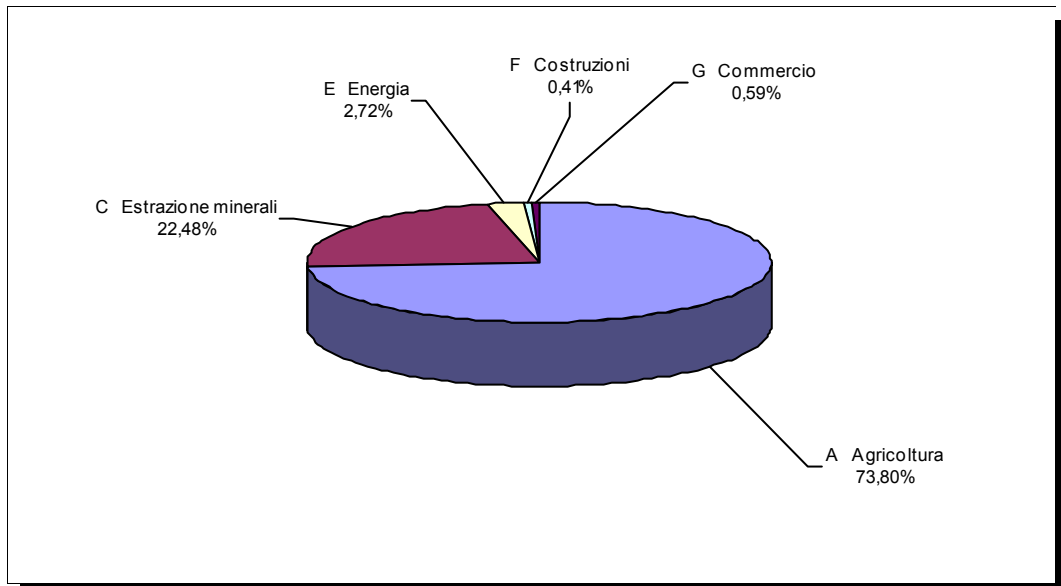
Settore di attività	Dim	N. Op	% sul tot	Investimento	% sul tot	Contributo	% sul tot
A Agricoltura		61	81,33%	6.915,00	73,80%	426,56	73,33%
	P	61	100,00%	6.915,00	100,00%	426,56	100,00%
C Estrazione minerali		10	13,33%	2.106,53	22,48%	133,07	22,88%
	M	8	80,00%	1.681,53	79,82%	106,02	79,67%
	P	2	20,00%	425,00	20,18%	27,05	20,33%
E Energia		2	2,67%	255,00	2,72%	15,87	2,73%
	P	2	100,00%	255,00	100,00%	15,87	100,00%
F Costruzioni		1	1,33%	38,80	0,41%	2,42	0,42%
	P	1	100,00%	38,80	100,00%	2,42	100,00%
G Commercio		1	1,33%	55,00	0,59%	3,76	0,65%
	P	1	100,00%	55,00	100,00%	3,76	100,00%

MARCHE
Legge 1329/65
Periodo di riferimento: Il trimestre 2010
(raggruppamento per settore merceologico di attività)

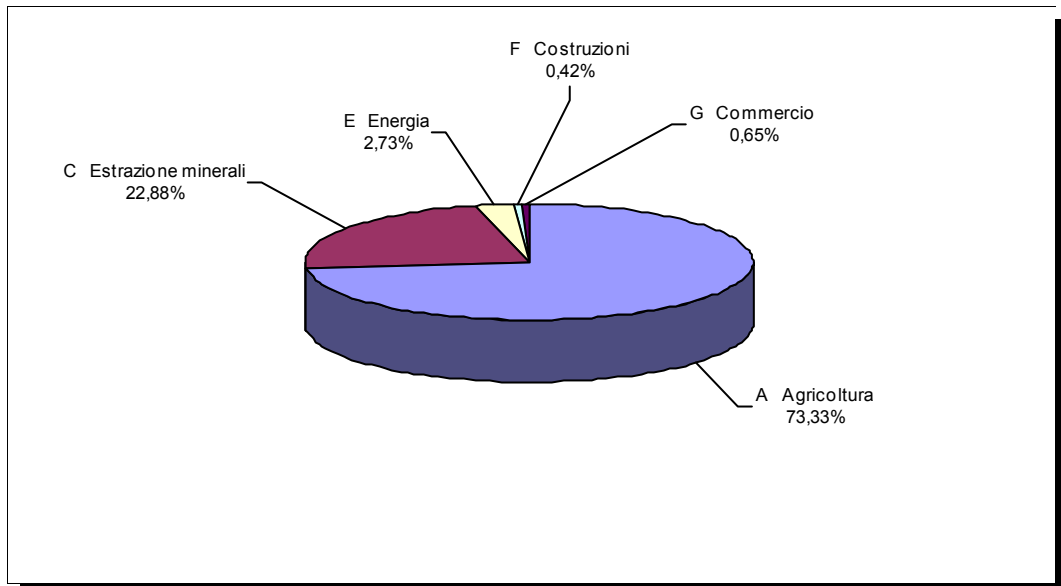
NUMERO OPERAZIONI ACCOLTE



INVESTIMENTO AMMESSO



CONTRIBUTO CONCESSO



MARCHE**Legge 1329/65**

Periodo di riferimento: Il trimestre 2009

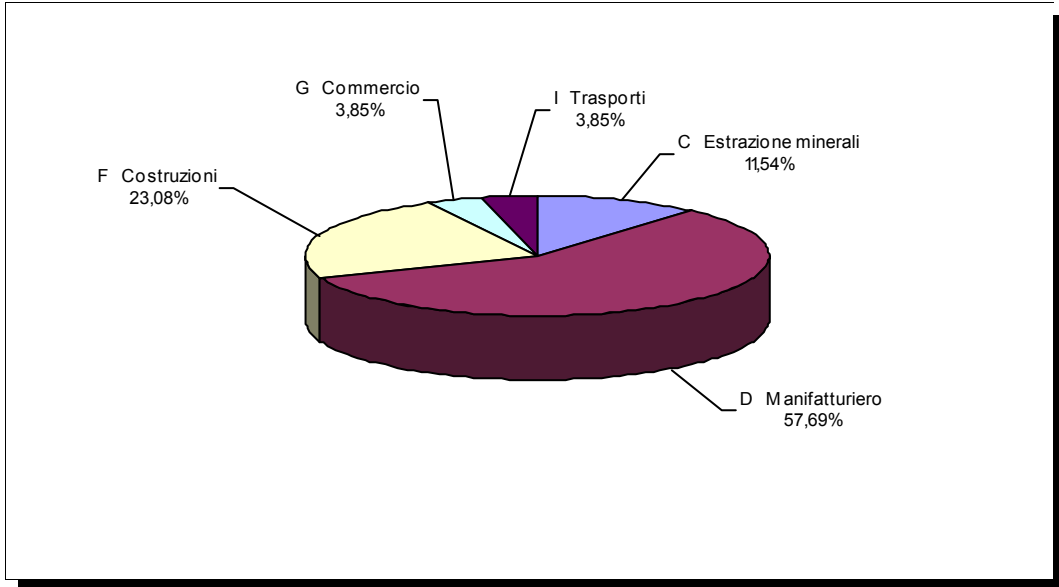
Raggruppamento per settore merceologico di attività**TOTALE REGIONALE****N. Op****26****Investimento****12.422,13****Contributo****1.385,57**

(Importi in migliaia di €)

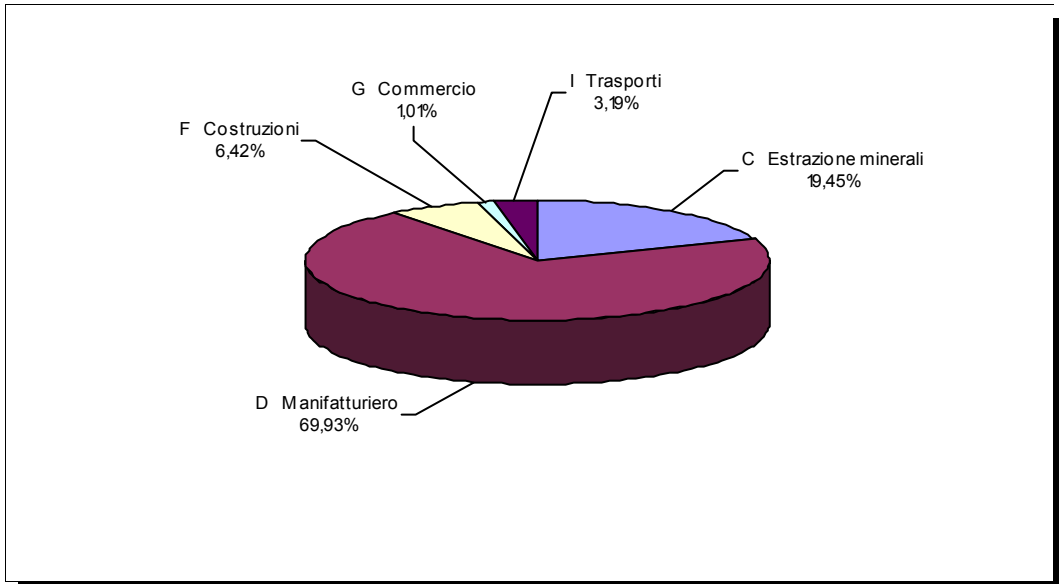
Settore di attività	Dim	N. Op	% sul tot	Investimento	% sul tot	Contributo	% sul tot
C Estrazione minerali		3	11,54%	2.415,80	19,45%	353,91	25,54%
	P	3	100,00%	2.415,80	100,00%	353,91	100,00%
D Manifatturiero		15	57,69%	8.686,97	69,93%	851,67	61,47%
	M	5	33,33%	5.940,11	68,38%	449,25	52,75%
	P	10	66,67%	2.746,86	31,62%	402,42	47,25%
F Costruzioni		6	23,08%	797,33	6,42%	103,51	7,47%
	M	1	16,67%	186,00	23,33%	13,95	13,48%
	P	5	83,33%	611,33	76,67%	89,56	86,52%
G Commercio		1	3,85%	126,04	1,01%	18,46	1,33%
	P	1	100,00%	126,04	100,00%	18,46	100,00%
I Trasporti		1	3,85%	396,00	3,19%	58,01	4,19%
	P	1	100,00%	396,00	100,00%	58,01	100,00%

MARCHE
Legge 1329/65
Periodo di riferimento: Il trimestre 2009
(raggruppamento per settore merceologico di attività)

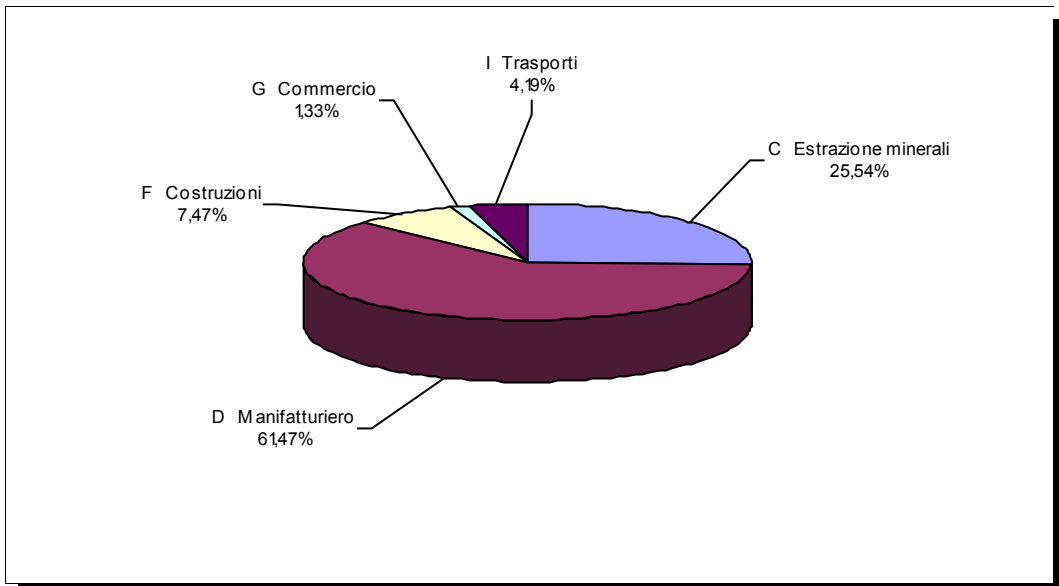
NUMERO OPERAZIONI ACCOLTE



INVESTIMENTO AMMESSO



CONTRIBUTO CONCESSO



MARCHE**Legge 1329/65**

Periodo di riferimento: Il trimestre 2008

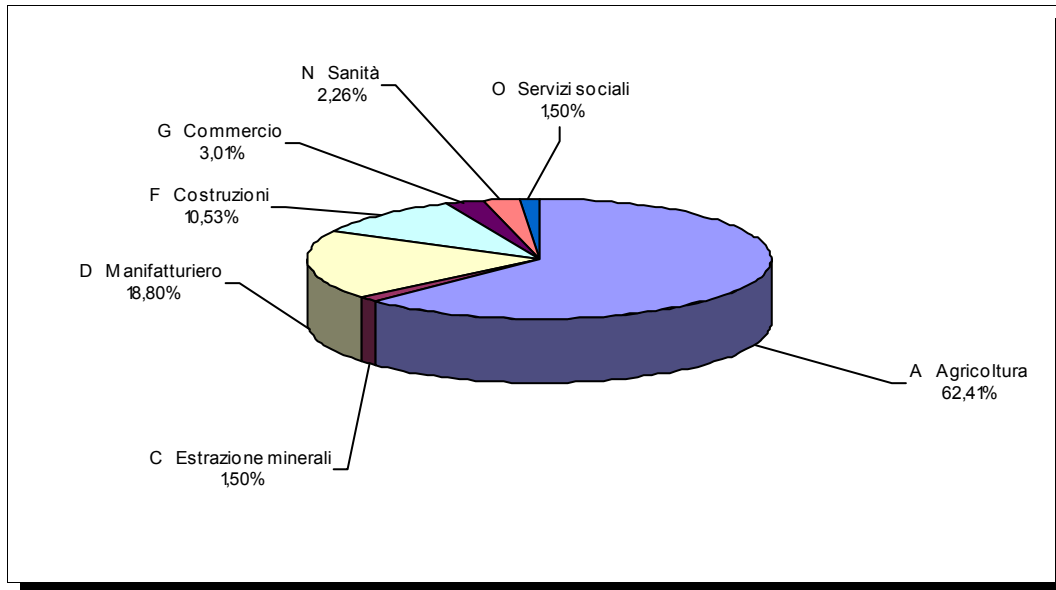
Raggruppamento per settore merceologico di attività**TOTALE REGIONALE****N. Op****133****Investimento****18.809,78****Contributo****2.480,30**

(Importi in migliaia di €)

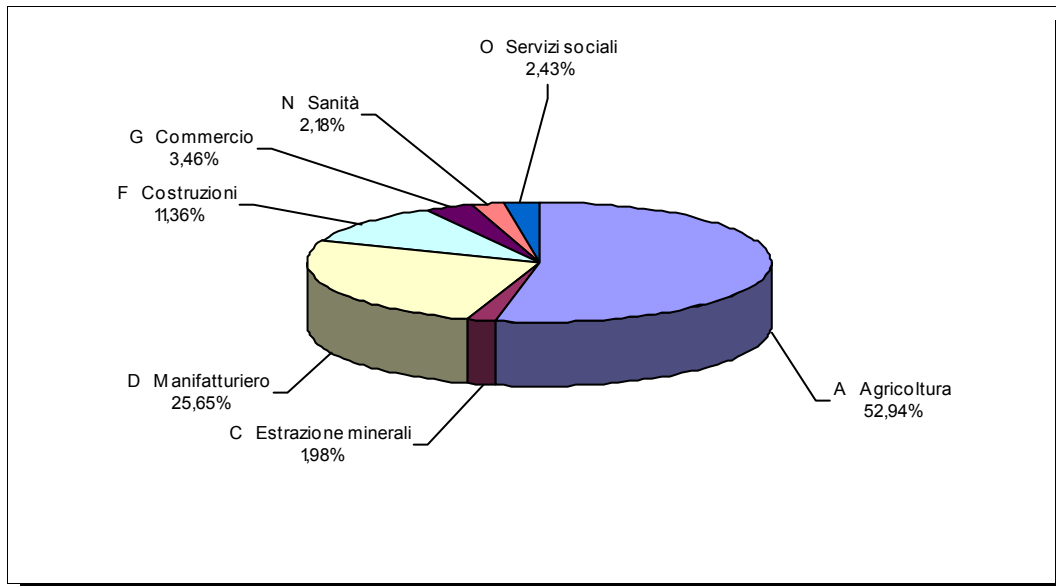
Settore di attività	Dim	N. Op	% sul tot	Investimento	% sul tot	Contributo	% sul tot
A Agricoltura		83	62,41%	9.958,16	52,94%	1.426,19	57,50%
	M	4	4,82%	675,00	6,78%	74,58	5,23%
	P	79	95,18%	9.283,16	93,22%	1.351,61	94,77%
C Estrazione minerali		2	1,50%	373,00	1,98%	51,51	2,08%
	P	2	100,00%	373,00	100,00%	51,51	100,00%
D Manifatturiero		25	18,80%	4.824,57	25,65%	592,01	23,87%
	M	8	32,00%	1.536,94	31,86%	115,80	19,56%
	P	17	68,00%	3.287,63	68,14%	476,21	80,44%
F Costruzioni		14	10,53%	2.136,90	11,36%	233,15	9,40%
	M	5	35,71%	1.097,70	51,37%	84,75	36,35%
	P	9	64,29%	1.039,20	48,63%	148,40	63,65%
G Commercio		4	3,01%	650,00	3,46%	80,92	3,26%
	M	1	25,00%	215,00	33,08%	16,13	19,93%
	P	3	75,00%	435,00	66,92%	64,80	80,07%
N Sanità		3	2,26%	409,14	2,18%	31,00	1,25%
	M	3	100,00%	409,14	100,00%	31,00	100,00%
O Servizi sociali		2	1,50%	458,00	2,43%	65,52	2,64%
	P	2	100,00%	458,00	100,00%	65,52	100,00%

MARCHE
Legge 1329/65
Periodo di riferimento: Il trimestre 2008
(raggruppamento per settore merceologico di attività)

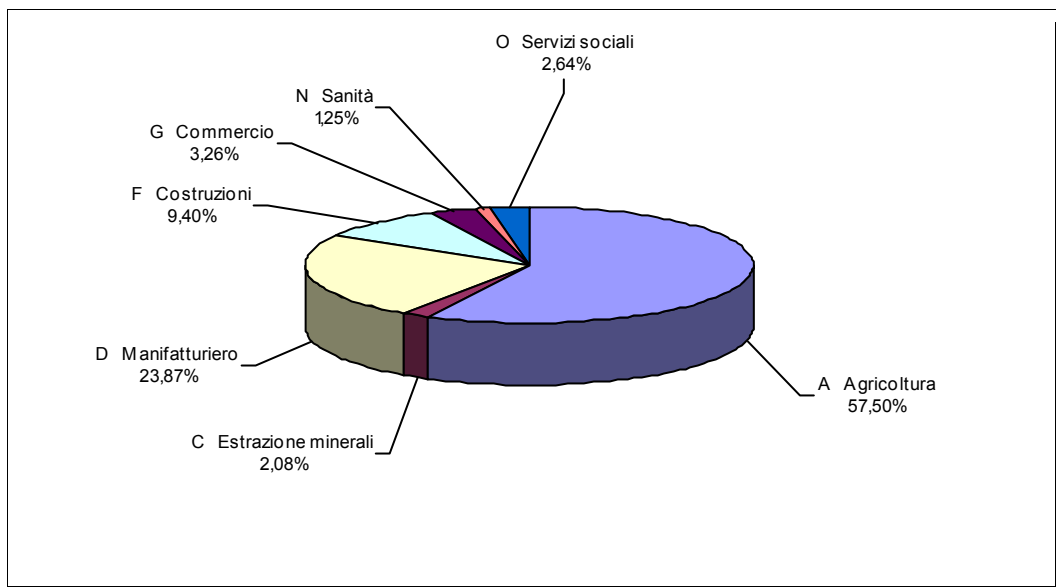
NUMERO OPERAZIONI ACCOLTE



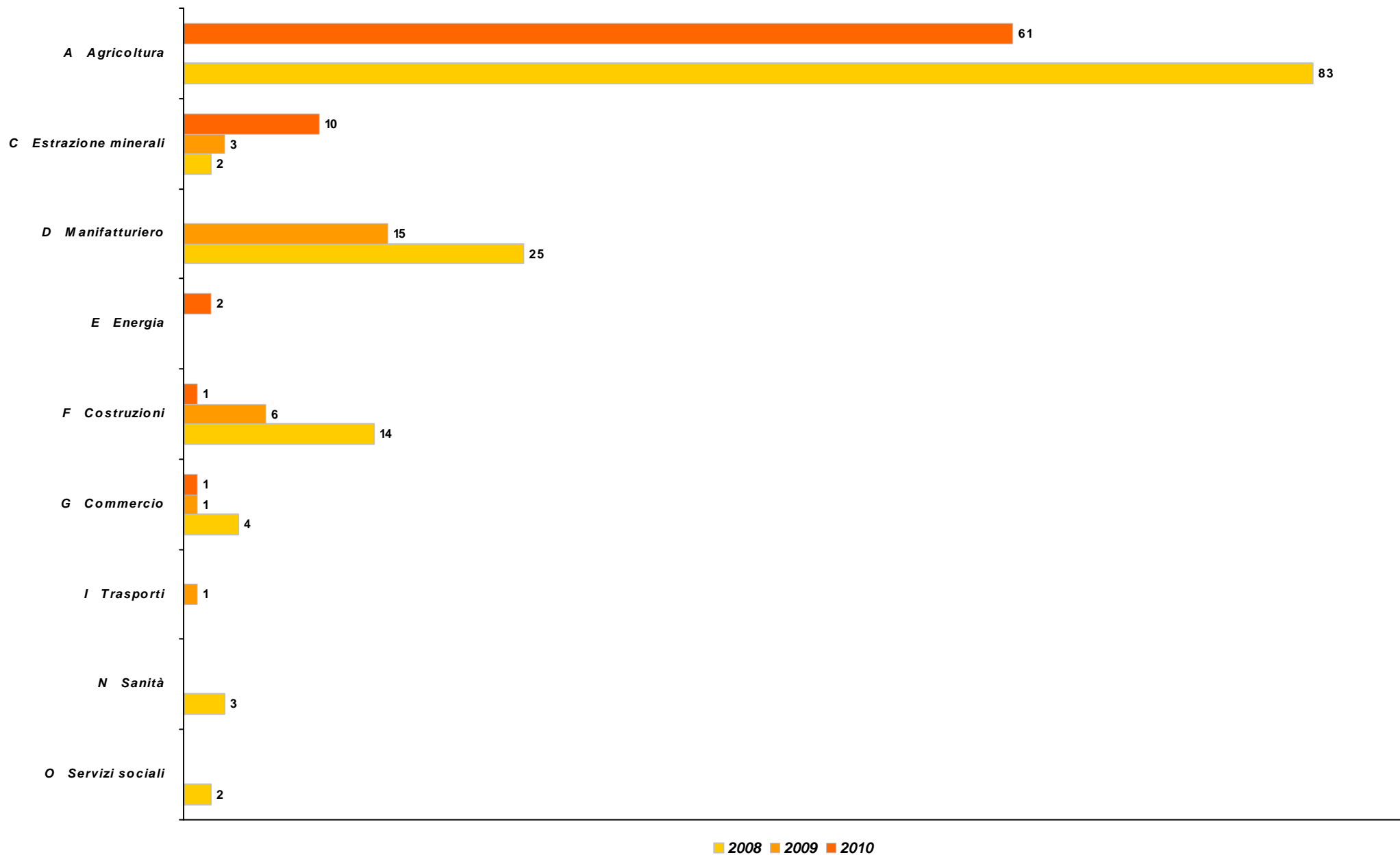
INVESTIMENTO AMMESSO



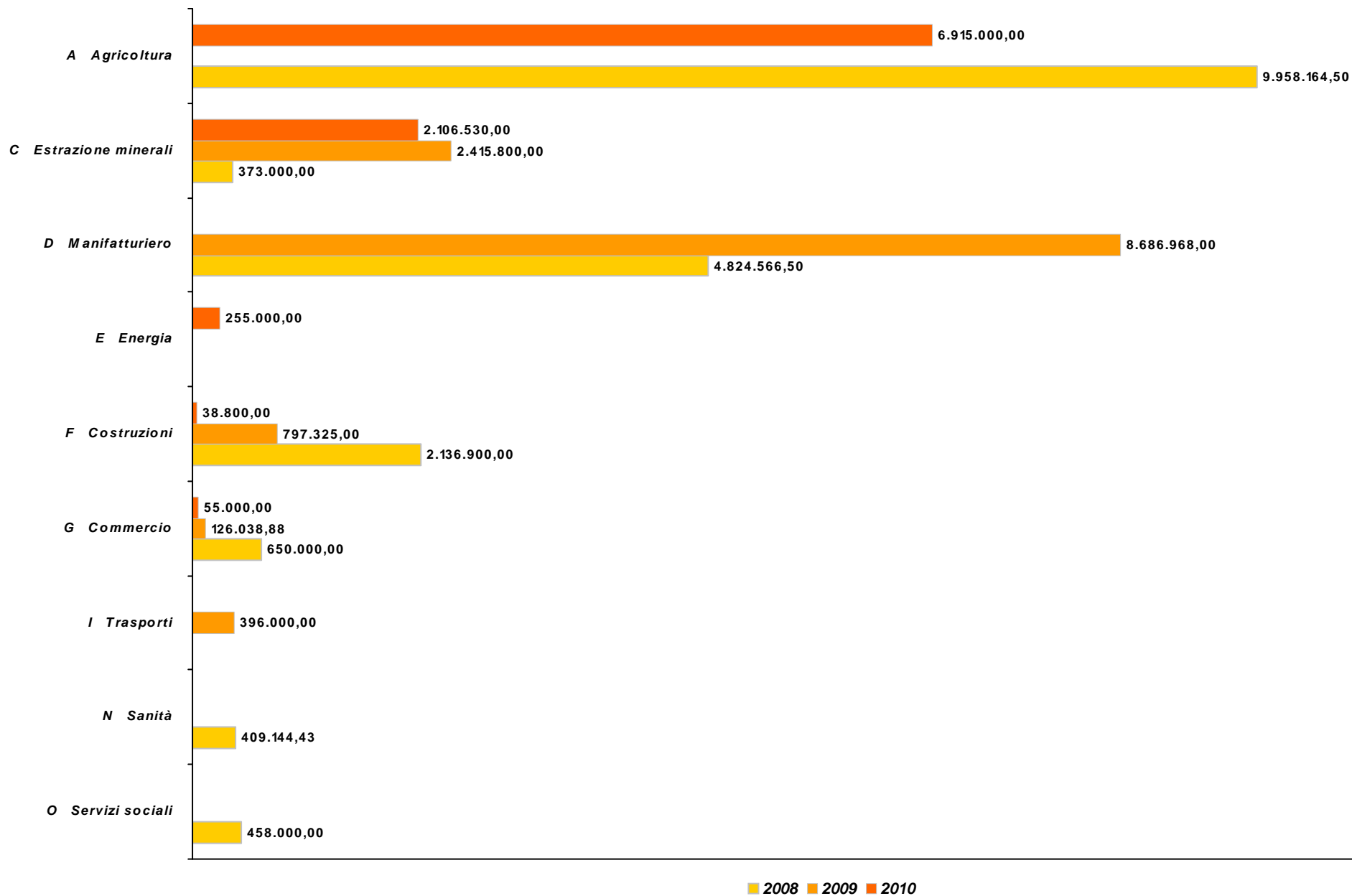
CONTRIBUTO CONCESSO



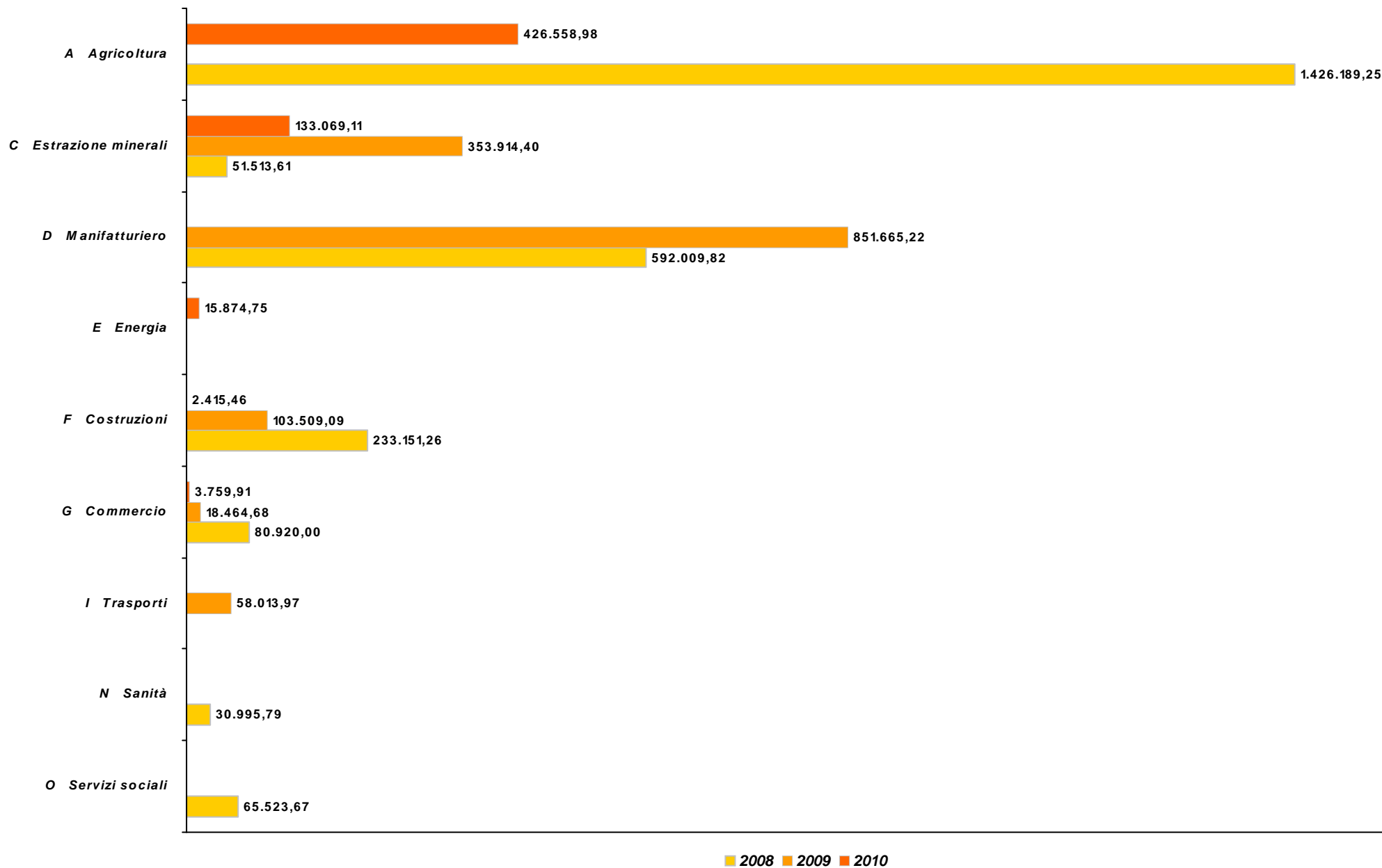
MARCHE
Legge 1329/65
Numero domande per settore merceologico di attività
Andamento II trimestre 2008/2010



MARCHE
Legge 1329/65
Investimento per settore merceologico di attività
Andamento II trimestre 2008/2010



MARCHE
Legge 1329/65
Contributo per settore merceologico di attività
Andamento II trimestre 2008/2010



MARCHE
Legge 1329/65

Periodo di riferimento: Il trimestre 2010
Raggruppamento per provincia

TOTALE REGIONALE

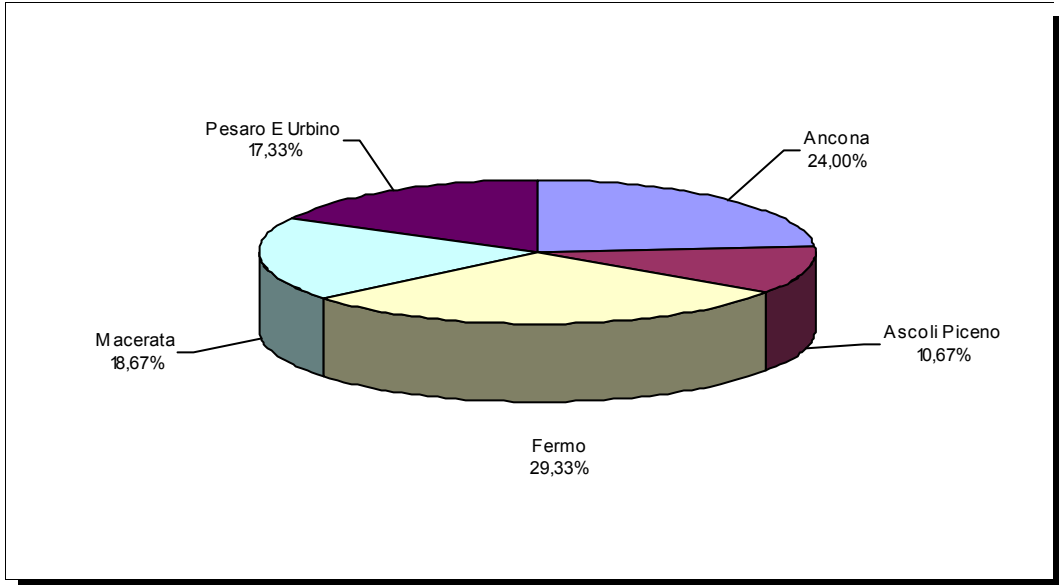
N. Op	Investimento	Contributo
75	9.370,33	581,68

(Importi in migliaia di €)

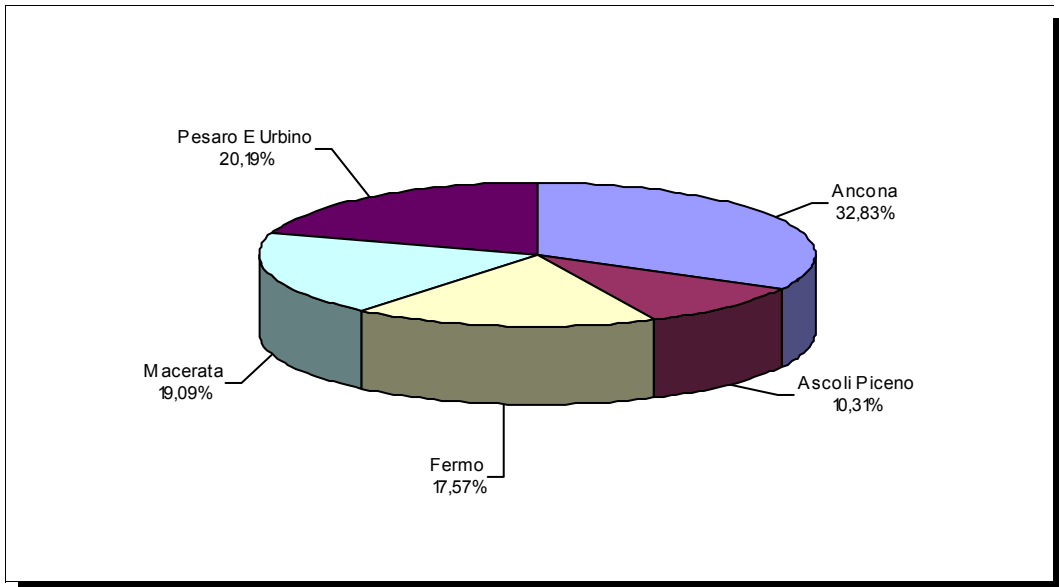
Provincia	N. Op	% sul tot	Investimento	% sul tot	Contributo	% sul tot
Ancona	18	24,00%	3.076,28	32,83%	188,21	32,36%
Ascoli Piceno	8	10,67%	966,37	10,31%	60,85	10,46%
Fermo	22	29,33%	1.646,38	17,57%	102,33	17,59%
Macerata	14	18,67%	1.789,00	19,09%	112,48	19,34%
Pesaro E Urbino	13	17,33%	1.892,30	20,19%	117,81	20,25%

MARCHE
Legge 1329/65
Periodo di riferimento: Il trimestre 2010
(raggruppamento per provincia)

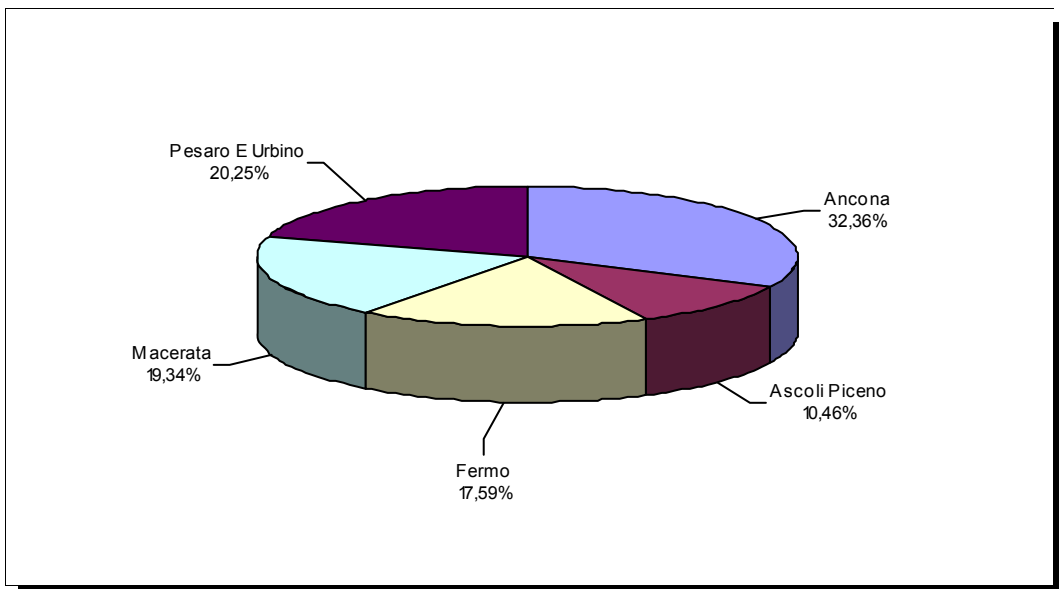
NUMERO OPERAZIONI ACCOLTE



INVESTIMENTO AMMESSO



CONTRIBUTO CONCESSO



MARCHE
Legge 1329/65

Periodo di riferimento: Il trimestre 2009
Raggruppamento per provincia

TOTALE REGIONALE

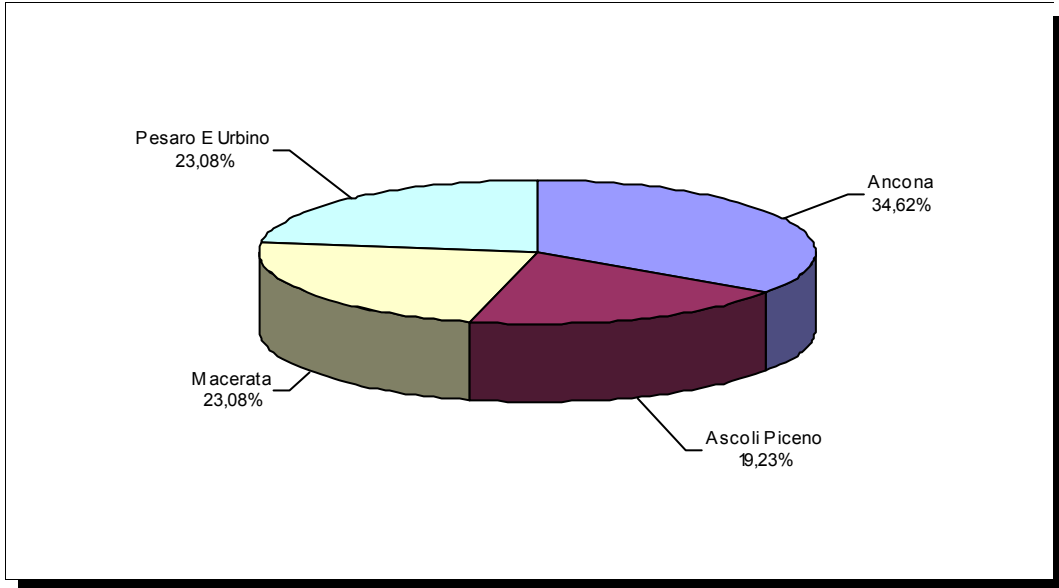
N. Op	Investimento	Contributo
26	12.422,13	1.385,57

(Importi in migliaia di €)

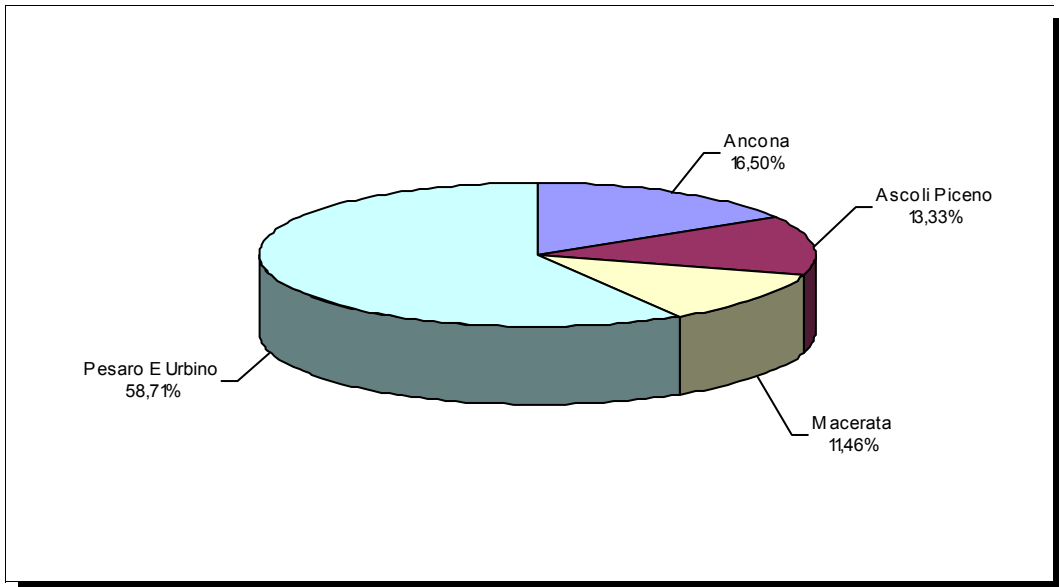
Provincia	N. Op	% sul tot	Investimento	% sul tot	Contributo	% sul tot
Ancona	9	34,62%	2.049,49	16,50%	249,13	17,98%
Ascoli Piceno	5	19,23%	1.655,30	13,33%	162,64	11,74%
Macerata	6	23,08%	1.424,09	11,46%	208,63	15,06%
Pesaro E Urbino	6	23,08%	7.293,26	58,71%	765,17	55,22%

MARCHE
Legge 1329/65
Periodo di riferimento: Il trimestre 2009
(raggruppamento per provincia)

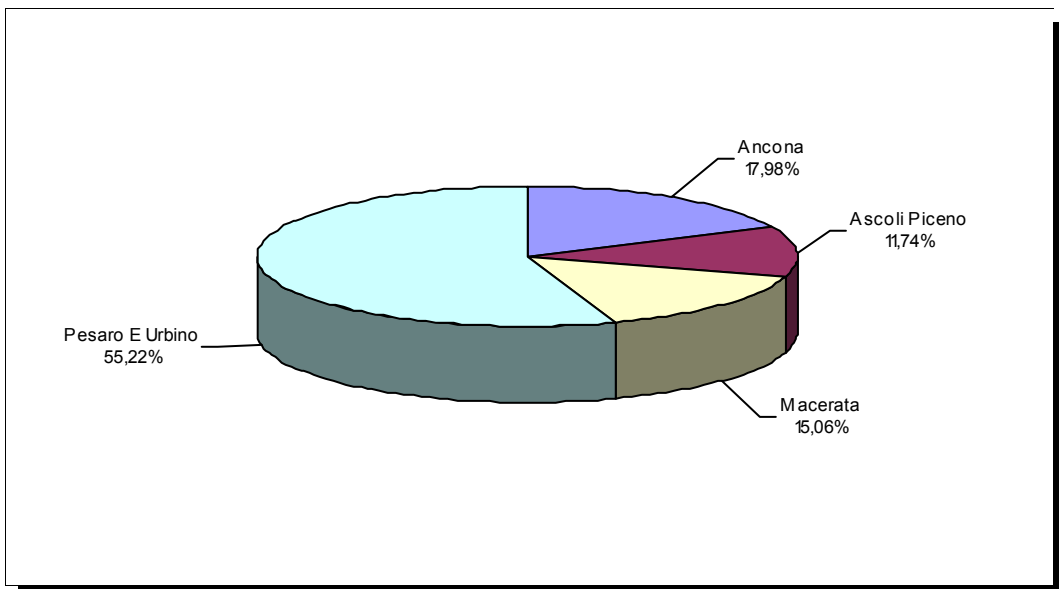
NUMERO OPERAZIONI ACCOLTE



INVESTIMENTO AMMESSO



CONTRIBUTO CONCESSO



MARCHE
Legge 1329/65

Periodo di riferimento: Il trimestre 2008
Raggruppamento per provincia

TOTALE REGIONALE

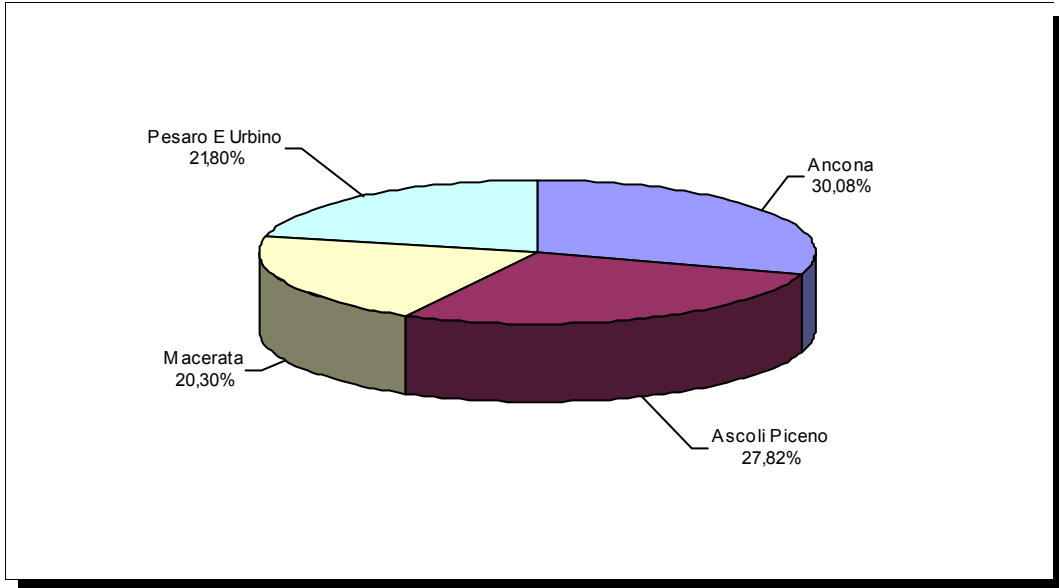
N. Op	Investimento	Contributo
133	18.809,78	2.480,30

(Importi in migliaia di €)

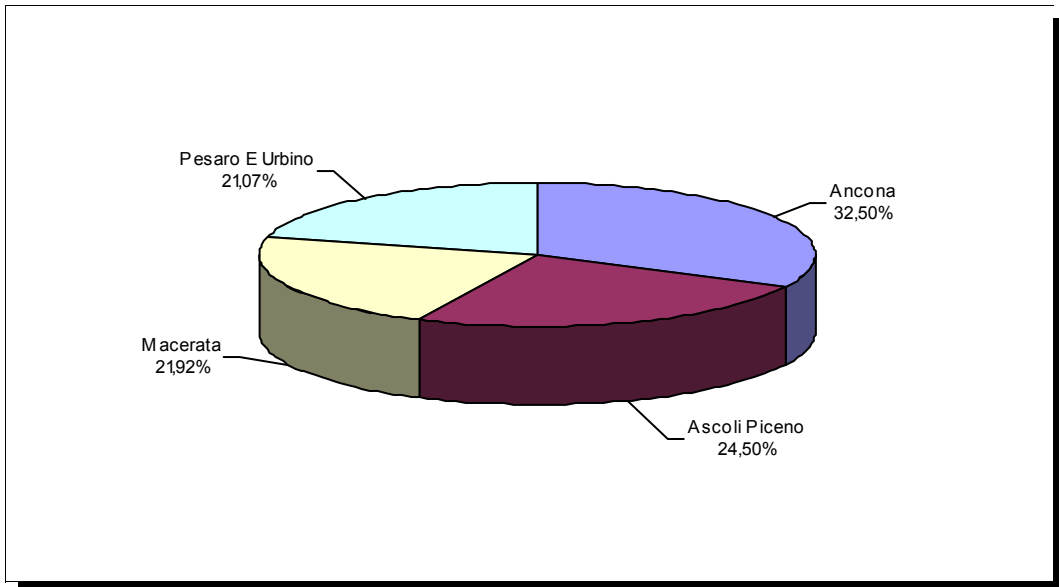
Provincia	N. Op	% sul tot	Investimento	% sul tot	Contributo	% sul tot
Ancona	40	30,08%	6.113,85	32,50%	830,63	33,49%
Ascoli Piceno	37	27,82%	4.608,52	24,50%	549,98	22,17%
Macerata	27	20,30%	4.123,91	21,92%	563,20	22,71%
Pesaro E Urbino	29	21,80%	3.963,50	21,07%	536,49	21,63%

MARCHE
Legge 1329/65
Periodo di riferimento: Il trimestre 2008
(raggruppamento per provincia)

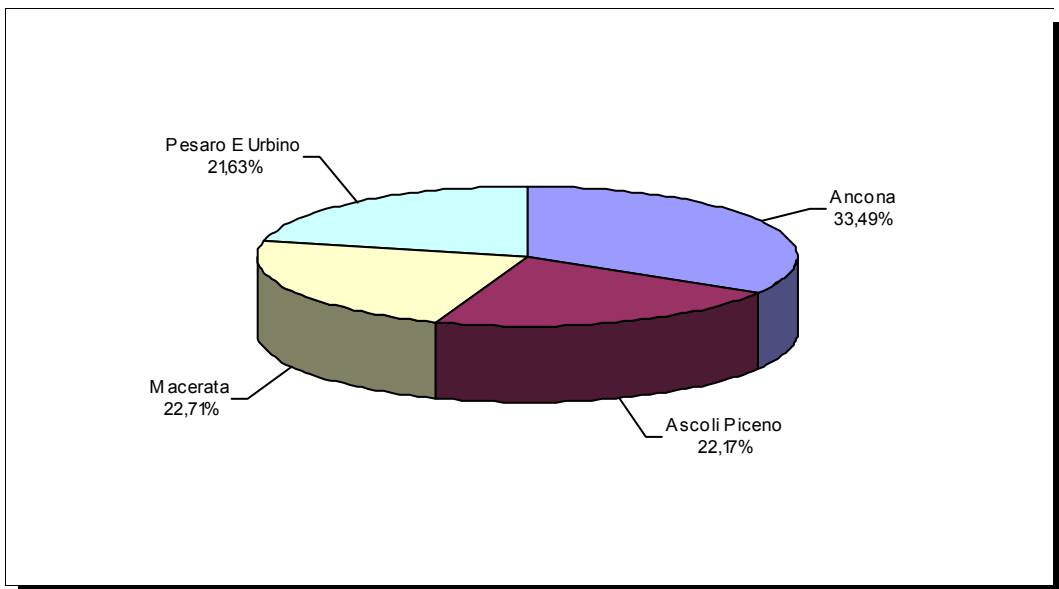
NUMERO OPERAZIONI ACCOLTE



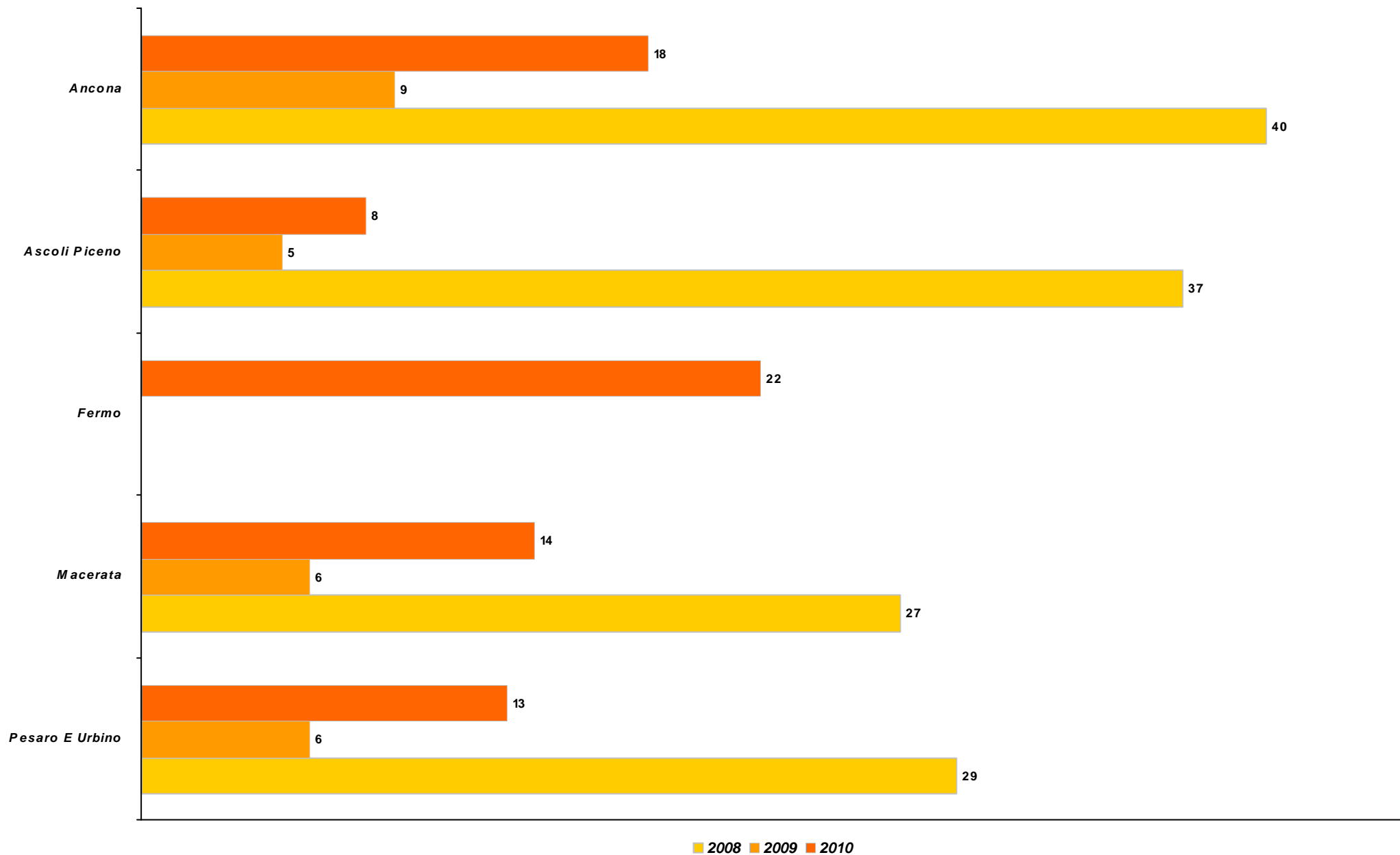
INVESTIMENTO AMMESSO



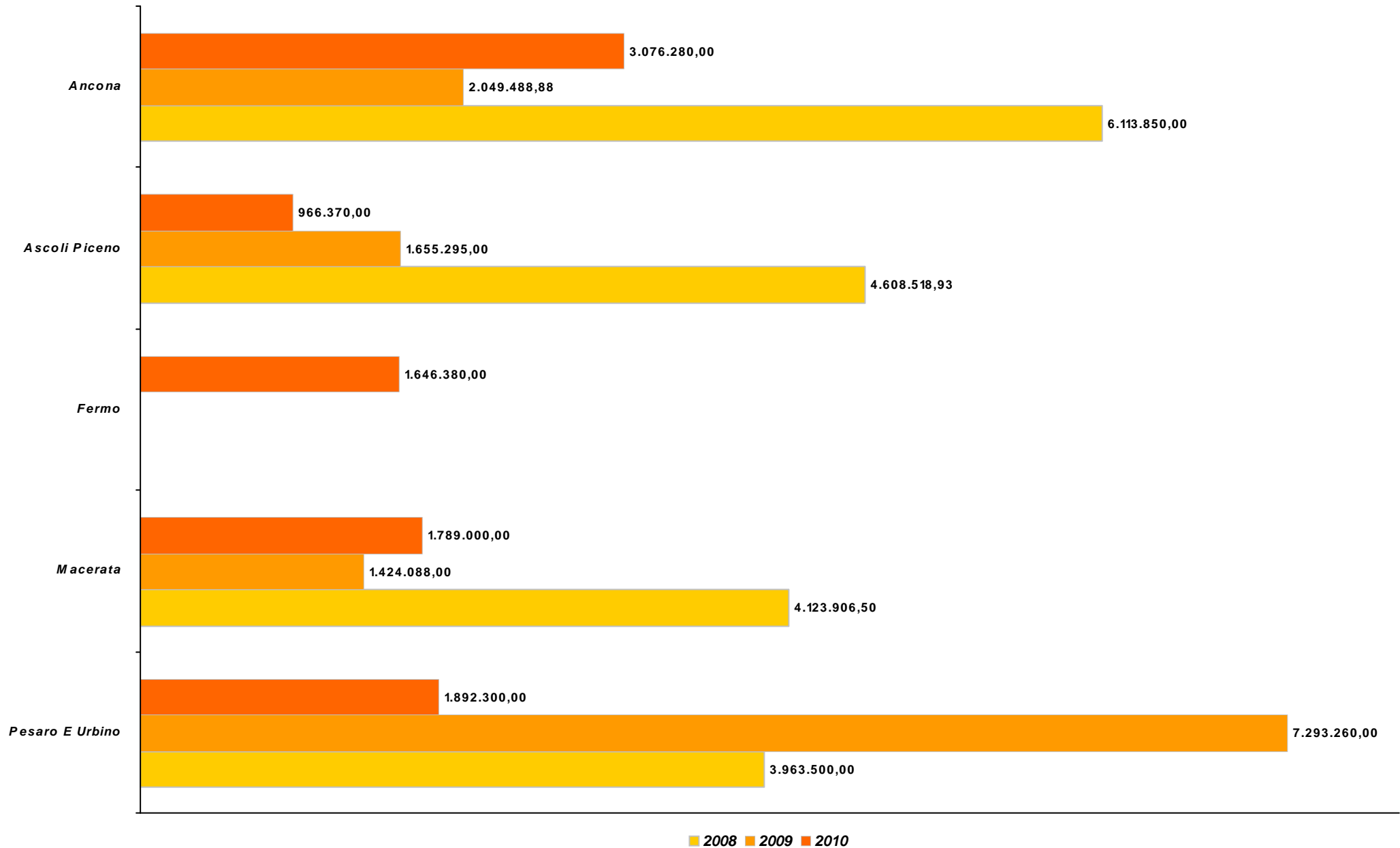
CONTRIBUTO CONCESSO



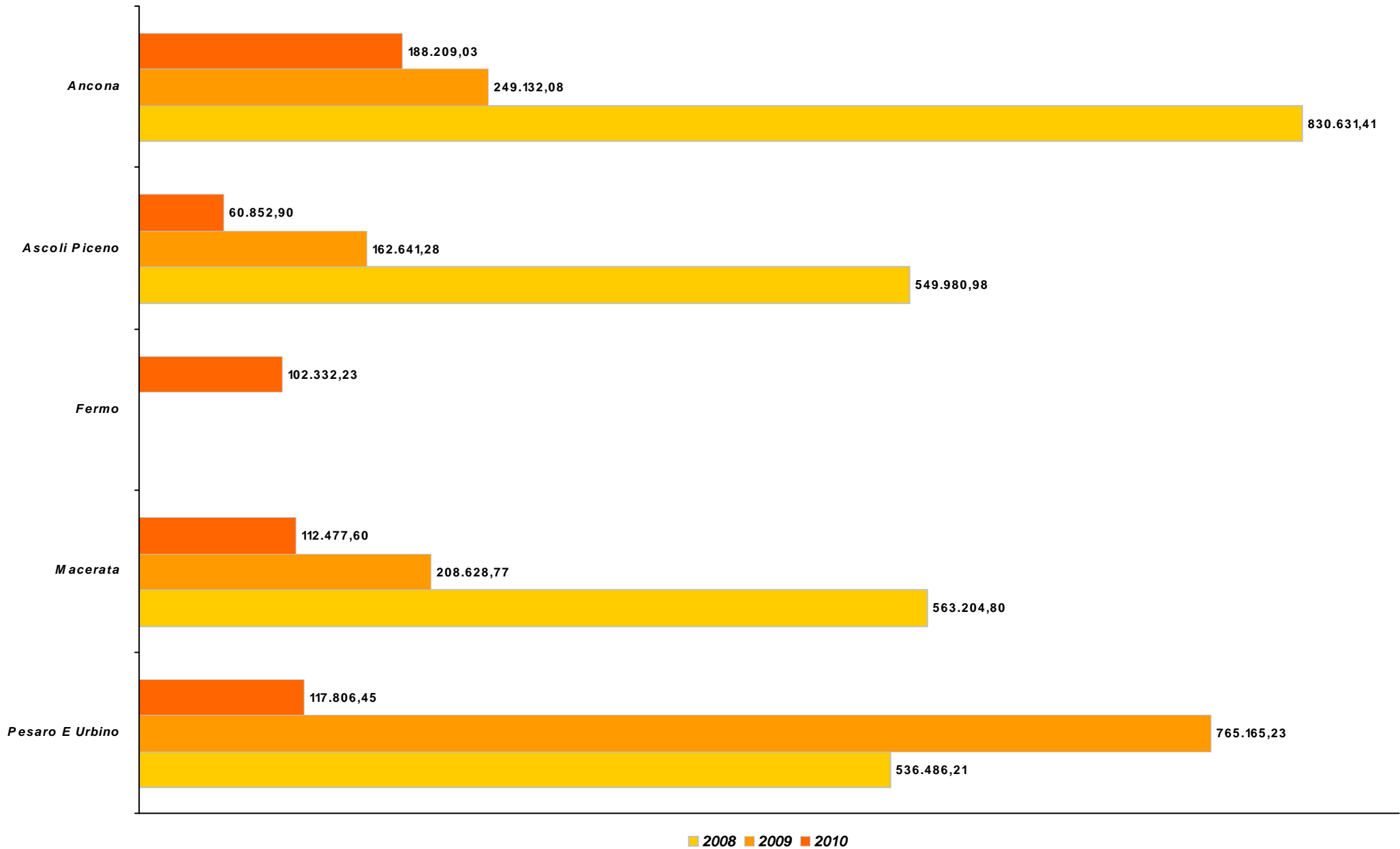
MARCHE
Legge 1329/65
Numero domande per provincia
Andamento II trimestre 2008/2010



MARCHE
Legge 1329/65
Investimento per provincia
Andamento II trimestre 2008/2010



MARCHE
Legge 1329/65
Contributo per provincia
Andamento II trimestre 2008/2010



MARCHE**Legge 598/94 (classica e ricerca)**

Periodo di riferimento: 2008 - 2010

Raggruppamento per anno**TOTALE REGIONALE**

N. op. accolte
1.220

Investimento ammesso
350.408,13

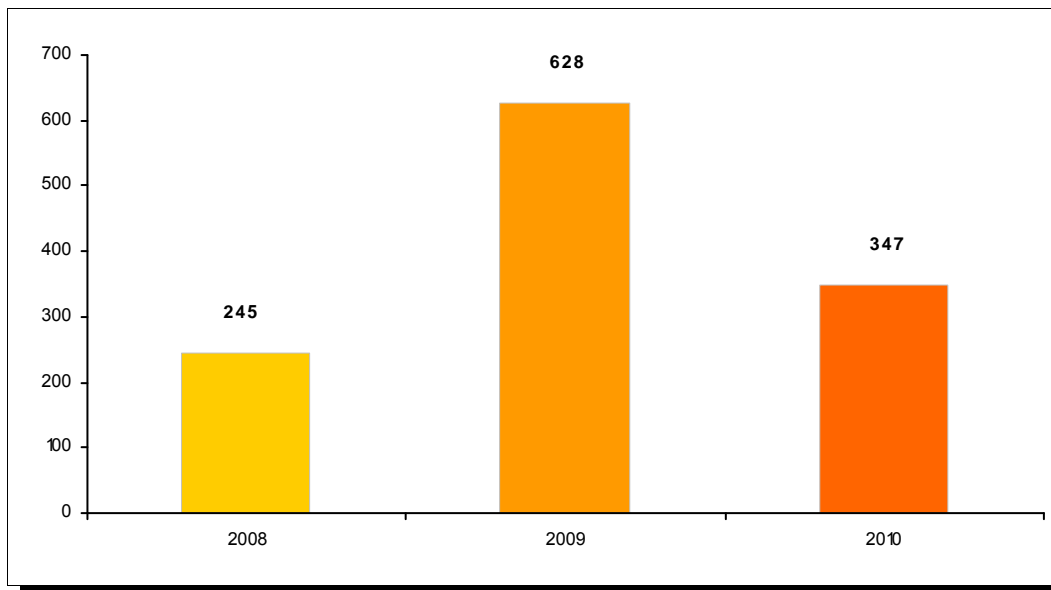
Contributo concesso
62.348,41

(Importi in migliaia di €)

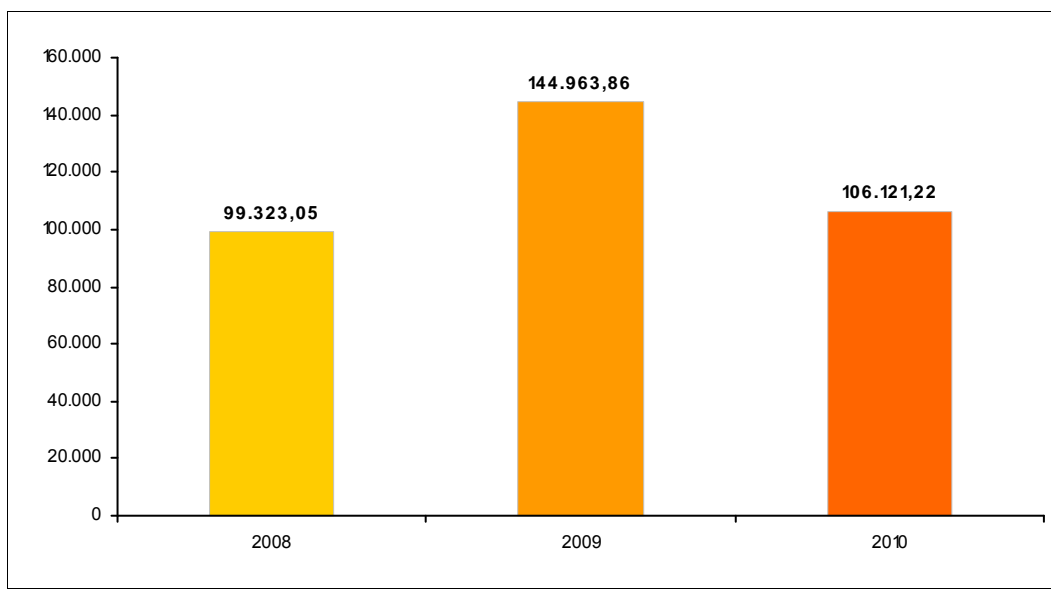
Anno	N. op. accolte	% sul tot	Investimento ammesso	% sul tot	Contributo concesso	% sul tot
2008	245	20,08%	99.323,05	28,34%	33.879,25	54,34%
2009	628	51,48%	144.963,86	41,37%	20.474,44	32,84%
2010	347	28,44%	106.121,22	30,29%	7.994,73	12,82%

MARCHE
Legge 598/94 (classica e ricerca)
(riepilogo per anno)

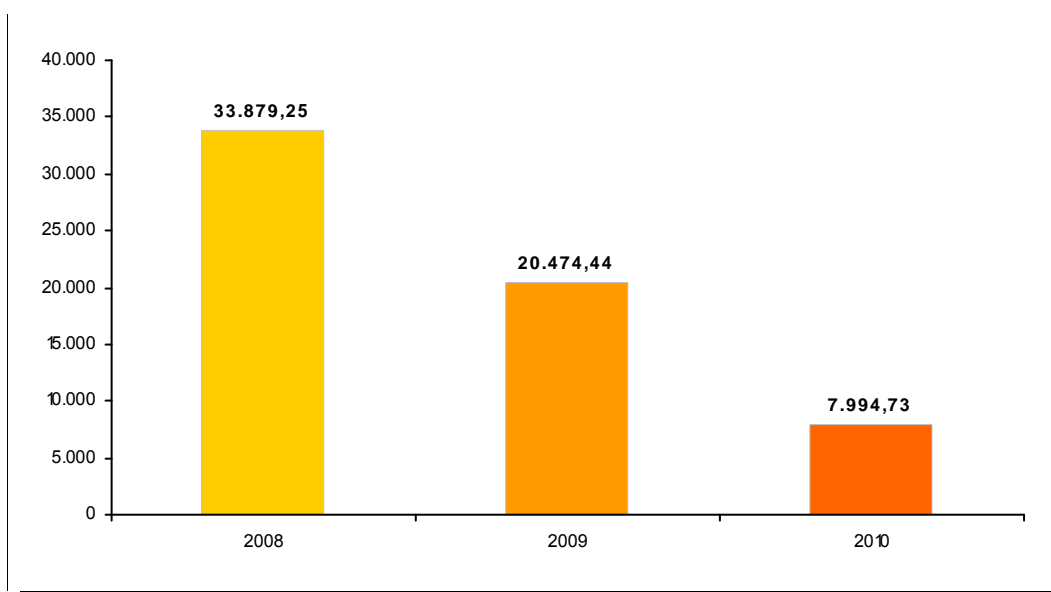
NUMERO OPERAZIONI ACCOLTE



INVESTIMENTO AMMESSO (importi in migliaia di €)



CONTRIBUTO CONCESSO (importi in migliaia di €)



MARCHE**Legge 598/94 (classica e ricerca)**

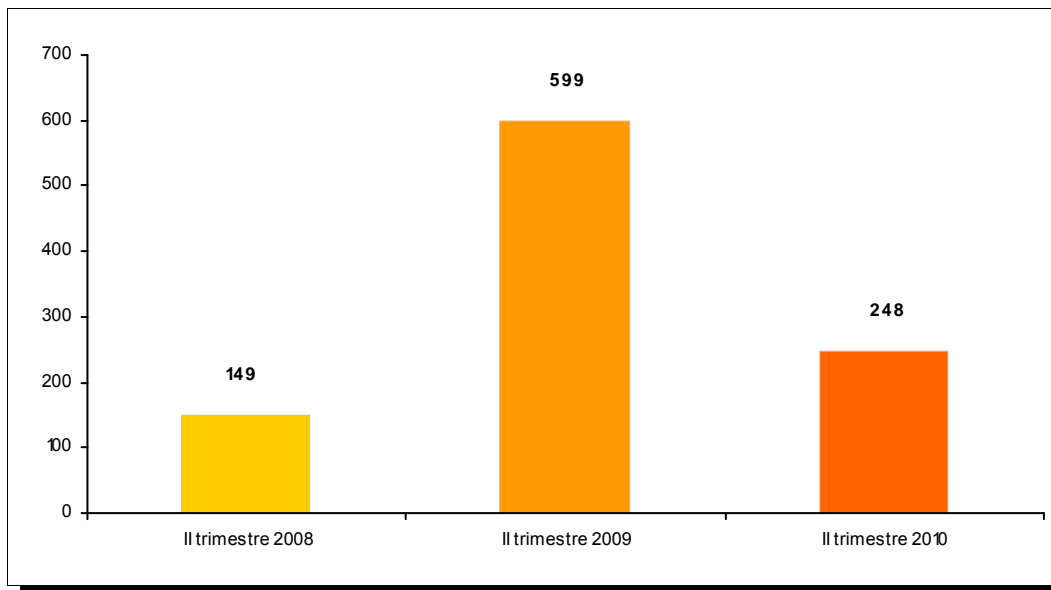
Periodo di riferimento: 2008 - 2010

Raggruppamento per trimestre

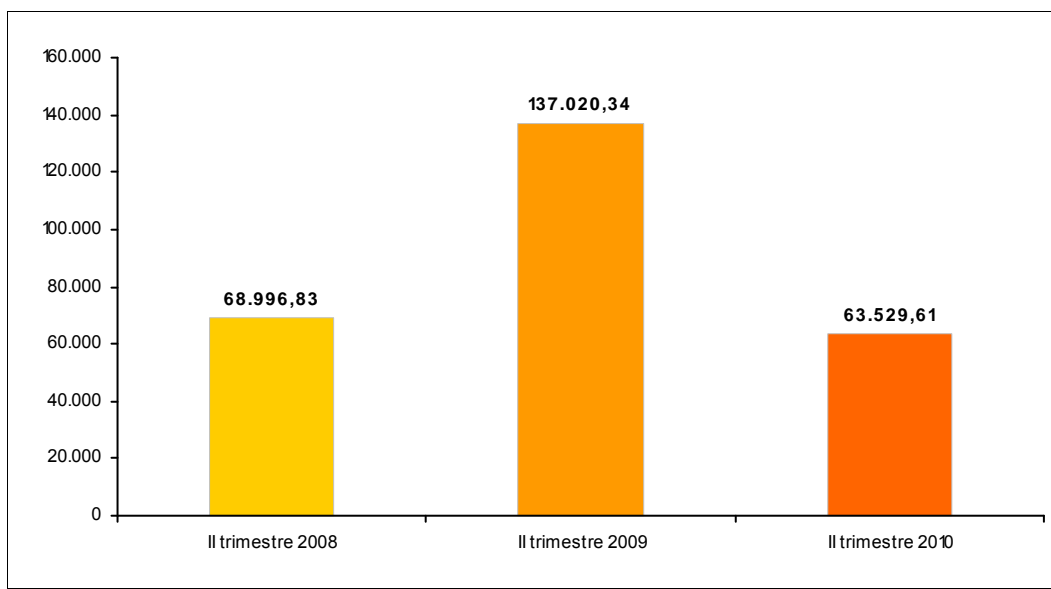
Anno	N. op. accolte	Investimento ammesso	Contributo concesso
Il trimestre 2008	149	68.996,83	24.346,43
Il trimestre 2009	599	137.020,34	19.513,71
Il trimestre 2010	248	63.529,61	4.846,13

MARCHE
Legge 598/94 (classica e ricerca)
(riepilogo per trimestre)

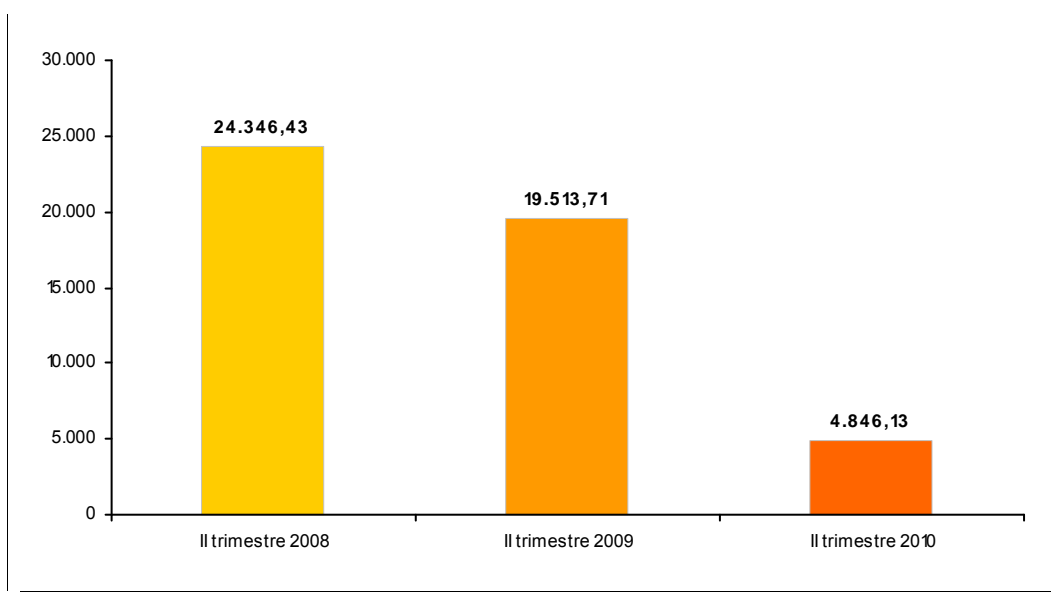
NUMERO OPERAZIONI ACCOLTE



INVESTIMENTO AMMESSO (importi in migliaia di €)



CONTRIBUTO CONCESSO (importi in migliaia di €)



MARCHE**Legge 598/94**

Periodo di riferimento: Il trimestre 2010

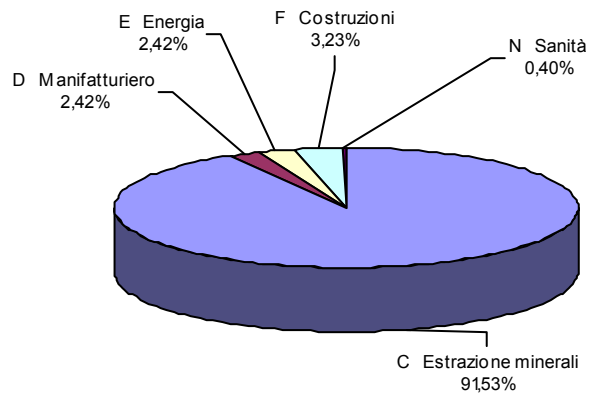
Raggruppamento per settore merceologico di attività**TOTALE REGIONALE****N. Op****248****Investimento****63.529,61****Contributo****4.846,13**

(Importi in migliaia di €)

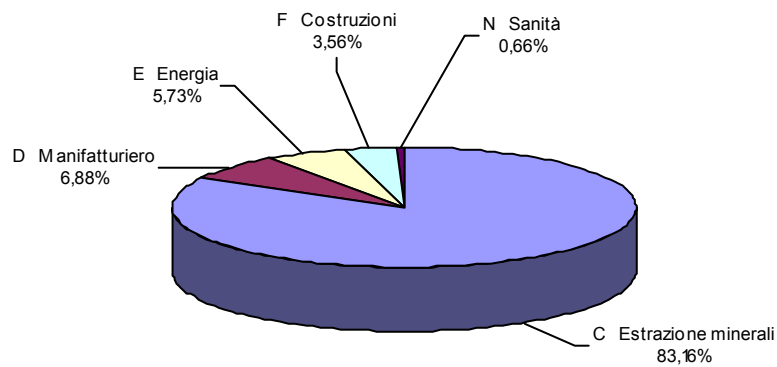
Settore di attività	Dim	N. Op	% sul tot	Investimento	% sul tot	Contributo	% sul tot
C Estrazione minerali		227	91,53%	52.832,02	83,16%	4.112,65	84,86%
	M	57	25,11%	20.107,69	38,06%	1.487,02	36,16%
	P	170	74,89%	32.724,34	61,94%	2.625,63	63,84%
D Manifatturiero		6	2,42%	4.372,82	6,88%	345,75	7,13%
	P	6	100,00%	4.372,82	100,00%	345,75	100,00%
E Energia		6	2,42%	3.639,49	5,73%	170,88	3,53%
	P	6	100,00%	3.639,49	100,00%	170,88	100,00%
F Costruzioni		8	3,23%	2.264,53	3,56%	183,18	3,78%
	P	8	100,00%	2.264,53	100,00%	183,18	100,00%
N Sanità		1	0,40%	420,75	0,66%	33,66	0,69%
	P	1	100,00%	420,75	100,00%	33,66	100,00%

MARCHE
Legge 598/94
Periodo di riferimento: Il trimestre 2010
(raggruppamento per attività)

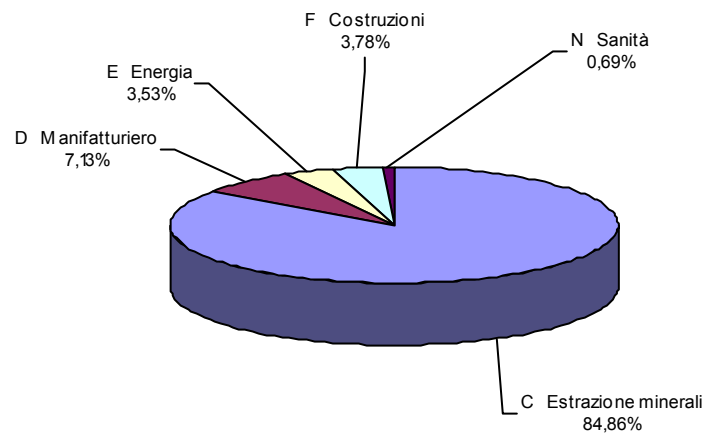
NUMERO OPERAZIONI ACCOLTE



INVESTIMENTO AMMESSO



CONTRIBUTO CONCESSO



MARCHE**Legge 598/94**

Periodo di riferimento: Il trimestre 2009

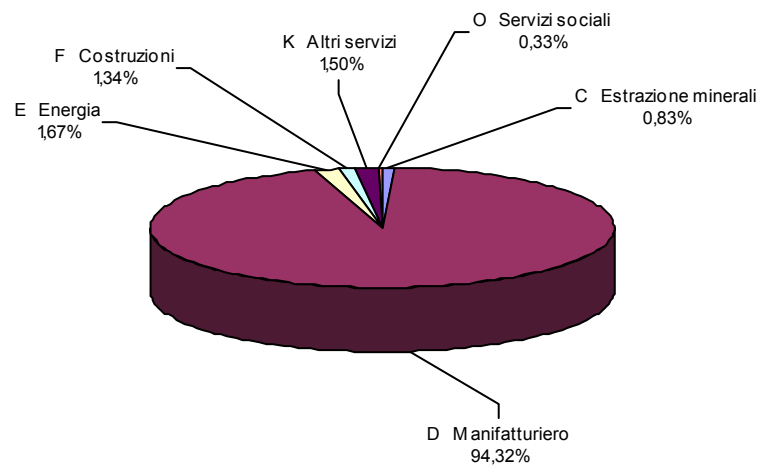
Raggruppamento per settore merceologico di attività**TOTALE REGIONALE****N. Op****599****Investimento****137.020,34****Contributo****19.513,71**

(Importi in migliaia di €)


Settore di attività	Dim	N. Op	% sul tot	Investimento	% sul tot	Contributo	% sul tot
C Estrazione minerali		5	0,83%	1.265,66	0,92%	134,05	0,69%
	M	2	40,00%	427,19	33,75%	32,04	23,90%
	P	3	60,00%	838,47	66,25%	102,01	76,10%
D Manifatturiero		565	94,32%	124.714,16	91,02%	18.058,36	92,54%
	C	63	11,15%	8.223,96	6,59%	2.104,10	11,65%
	M	118	20,88%	42.607,31	34,16%	4.695,32	26,00%
	P	384	67,96%	73.882,88	59,24%	11.258,93	62,35%
E Energia		10	1,67%	7.699,38	5,62%	933,36	4,78%
	M	1	10,00%	1.315,20	17,08%	98,64	10,57%
	P	9	90,00%	6.384,18	82,92%	834,72	89,43%
F Costruzioni		8	1,34%	1.486,52	1,08%	164,80	0,84%
	M	1	12,50%	62,37	4,20%	4,68	2,84%
	P	7	87,50%	1.424,15	95,80%	160,12	97,16%
K Altri servizi		9	1,50%	912,32	0,67%	110,00	0,56%
	M	1	11,11%	148,50	16,28%	11,14	10,13%
	P	8	88,89%	763,82	83,72%	98,86	89,87%
O Servizi sociali		2	0,33%	942,31	0,69%	113,14	0,58%
	P	2	100,00%	942,31	100,00%	113,14	100,00%

MARCHE
Legge 598/94
Periodo di riferimento: Il trimestre 2009
(raggruppamento per attività)

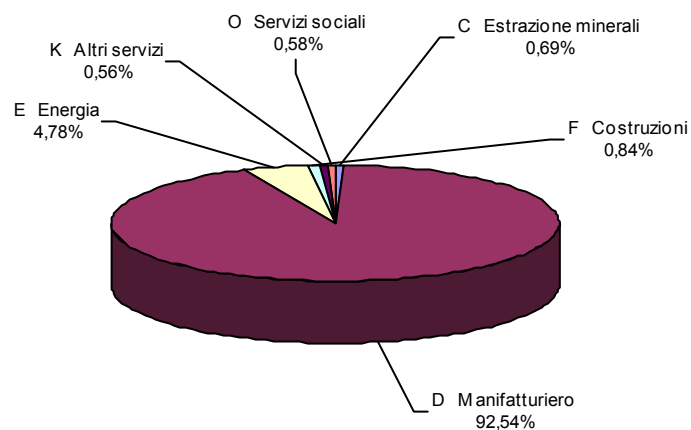
NUMERO OPERAZIONI ACCOLTE



INVESTIMENTO AMMESSO



CONTRIBUTO CONCESSO



MARCHE**Legge 598/94**

Periodo di riferimento: Il trimestre 2008

Raggruppamento per settore merceologico di attività**TOTALE REGIONALE**

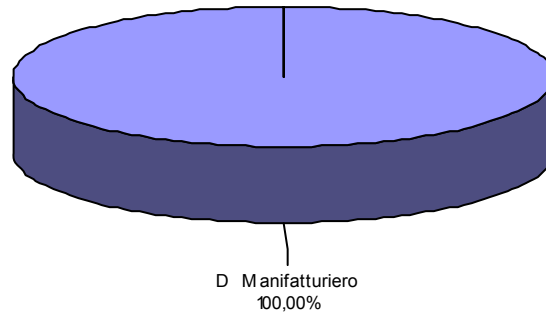
N. Op	Investimento	Contributo
1	56,93	8,54

(Importi in migliaia di €)

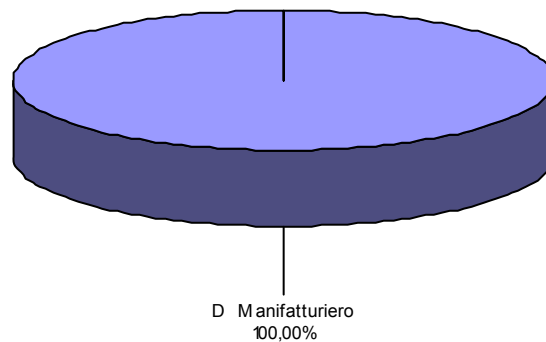
Settore di attività	Dim	N. Op	% sul tot	Investimento	% sul tot	Contributo	% sul tot
D Manifatturiero		1	100,00%	56,93	100,00%	8,54	100,00%
	P	1	100,00%	56,93	100,00%	8,54	100,00%

MARCHE
Legge 598/94
Periodo di riferimento: Il trimestre 2008
(raggruppamento per attività)

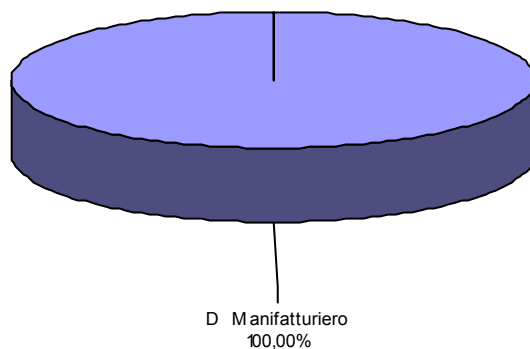
NUMERO OPERAZIONI ACCOLTE



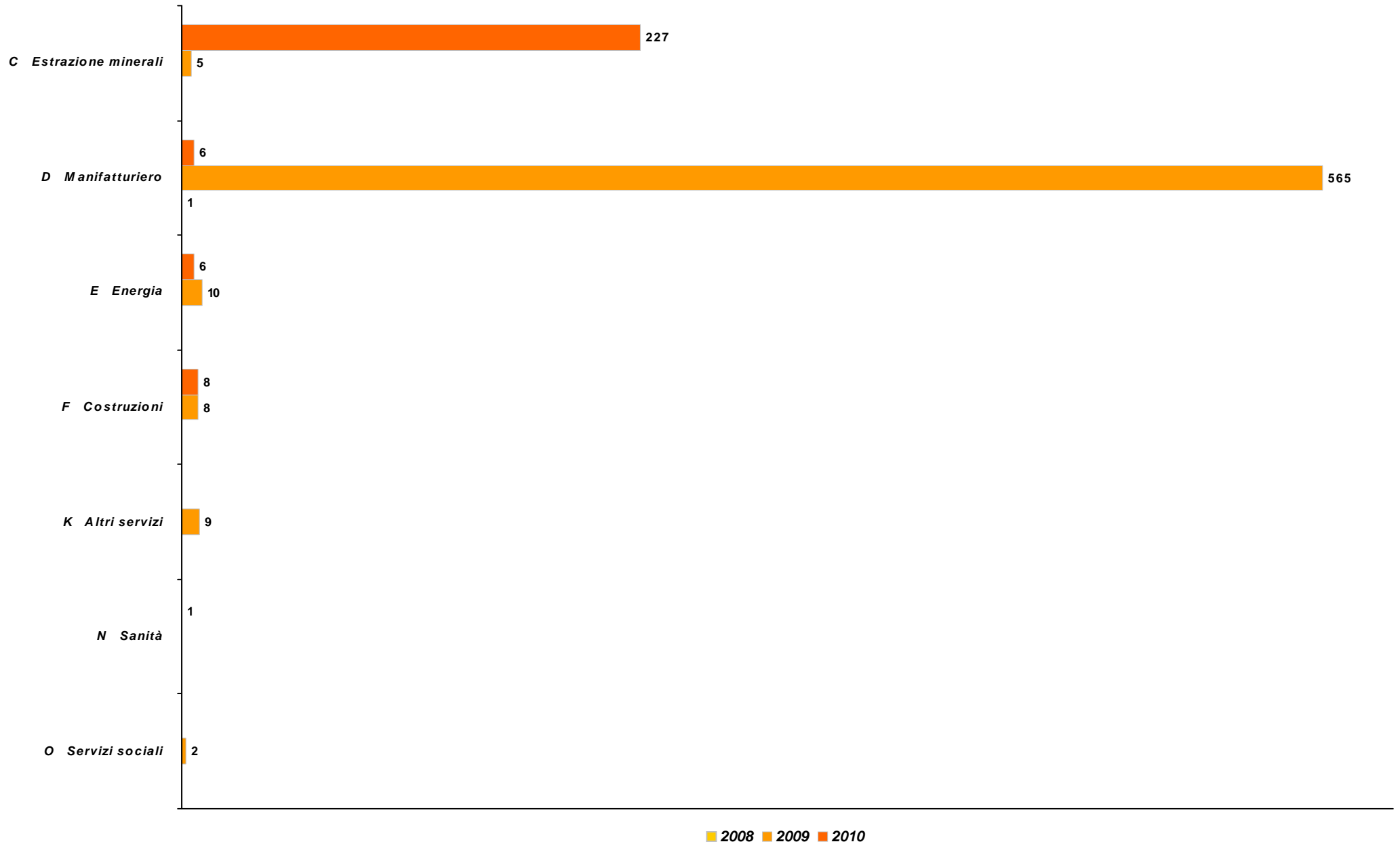
INVESTIMENTO AMMESSO



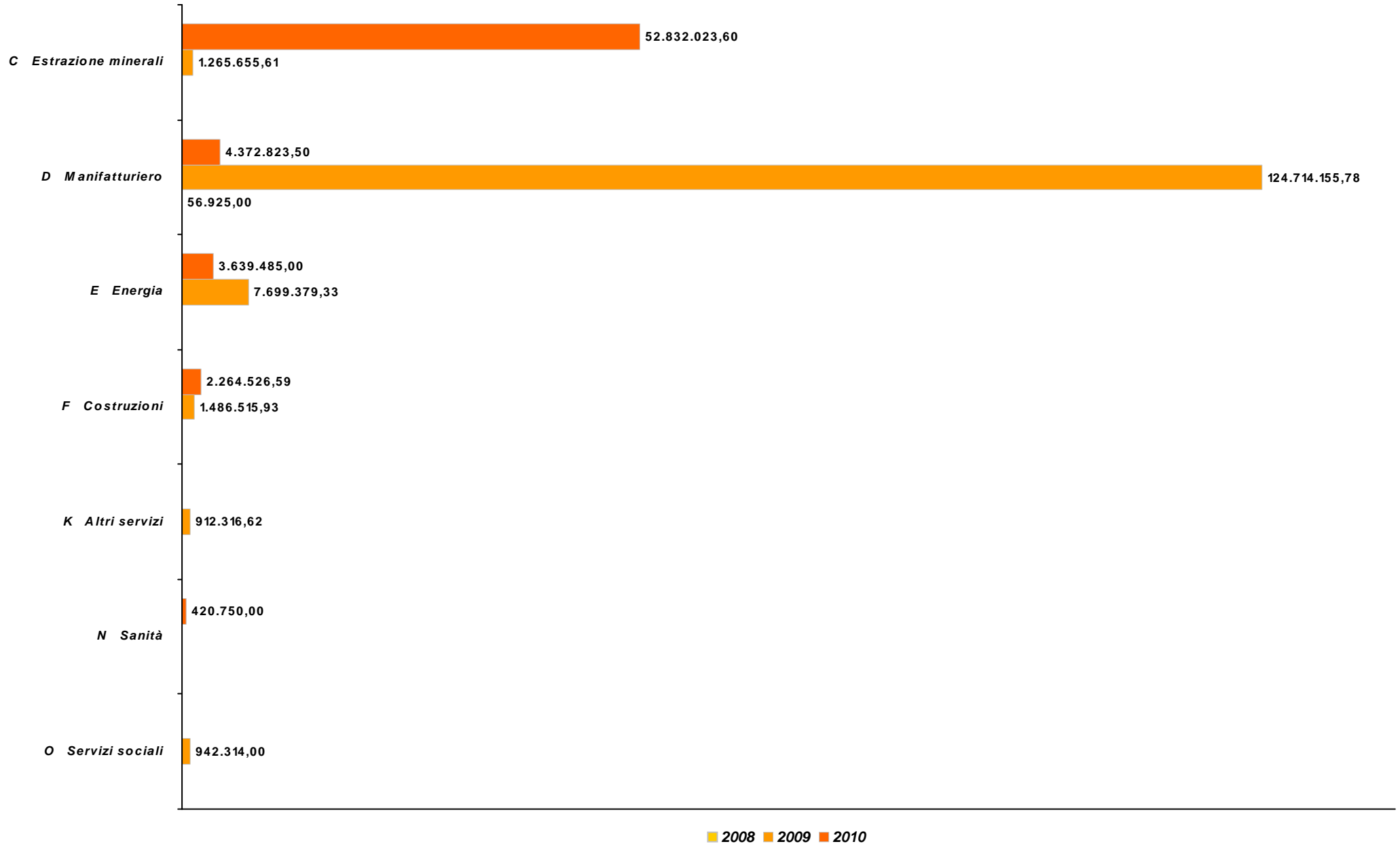
CONTRIBUTO CONCESSO



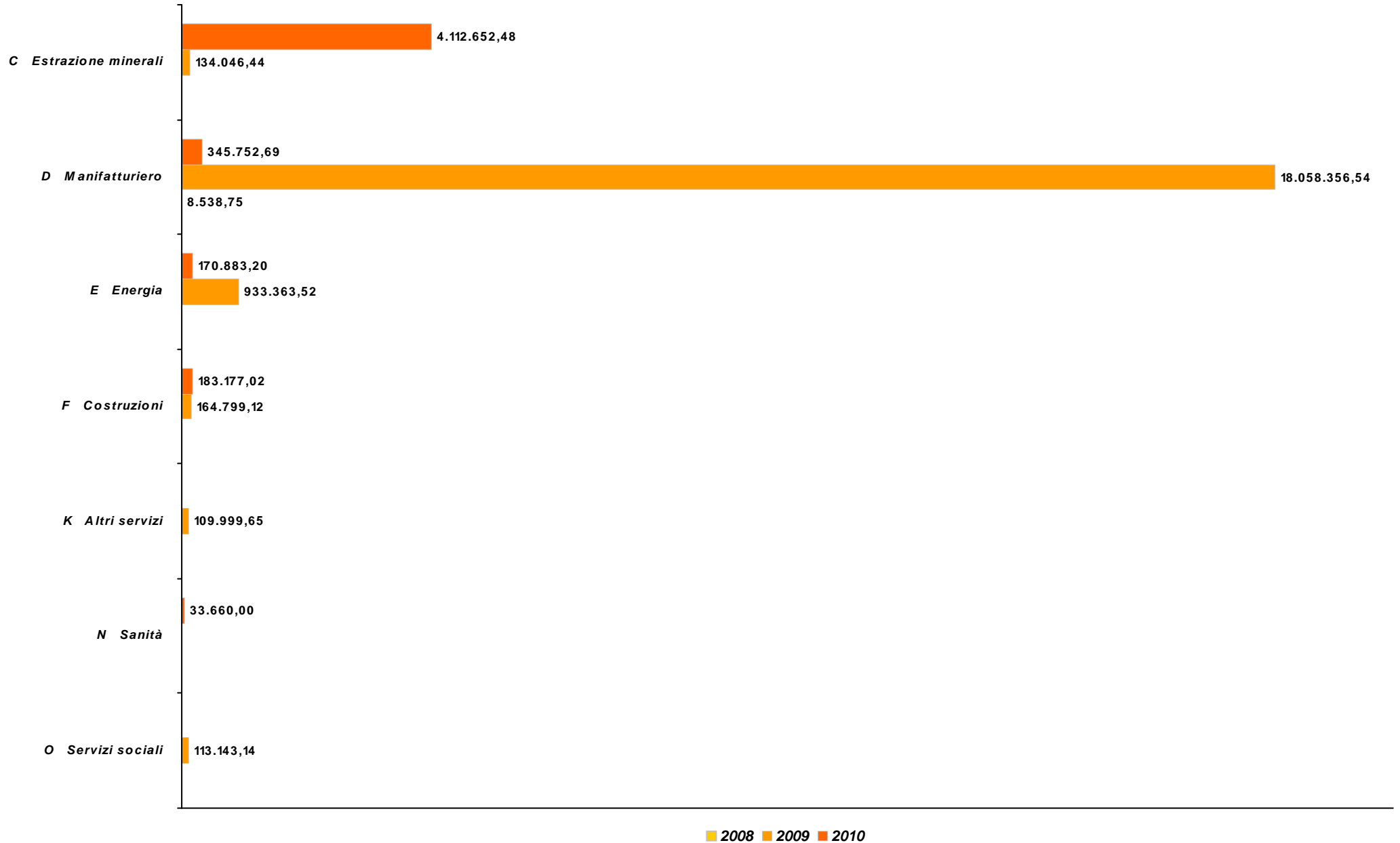
MARCHE
Legge 598/94
Numero domande per settore merceologico di attività
Andamento II trimestre 2008/2010



MARCHE
Legge 598/94
Investimento per settore merceologico di attività
Andamento II trimestre 2008/2010



MARCHE
Legge 598/94
Contributo per settore merceologico di attività
Andamento II trimestre 2008/2010



MARCHE
Legge 598/94

Periodo di riferimento: Il trimestre 2010
Raggruppamento per provincia

TOTALE REGIONALE

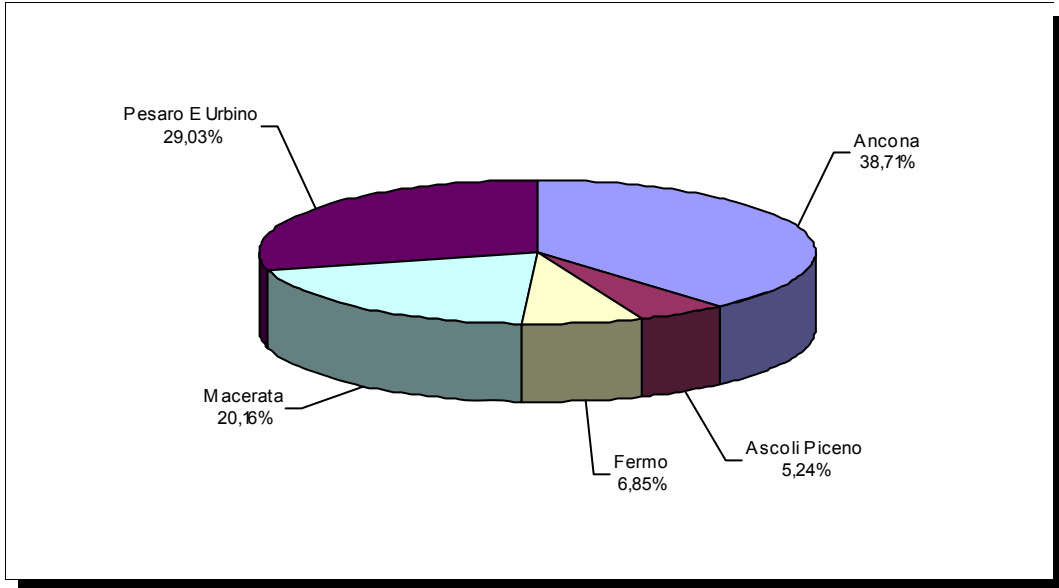
N. Op	Investimento	Contributo
248	63.529,61	4.846,13

(Importi in migliaia di €)

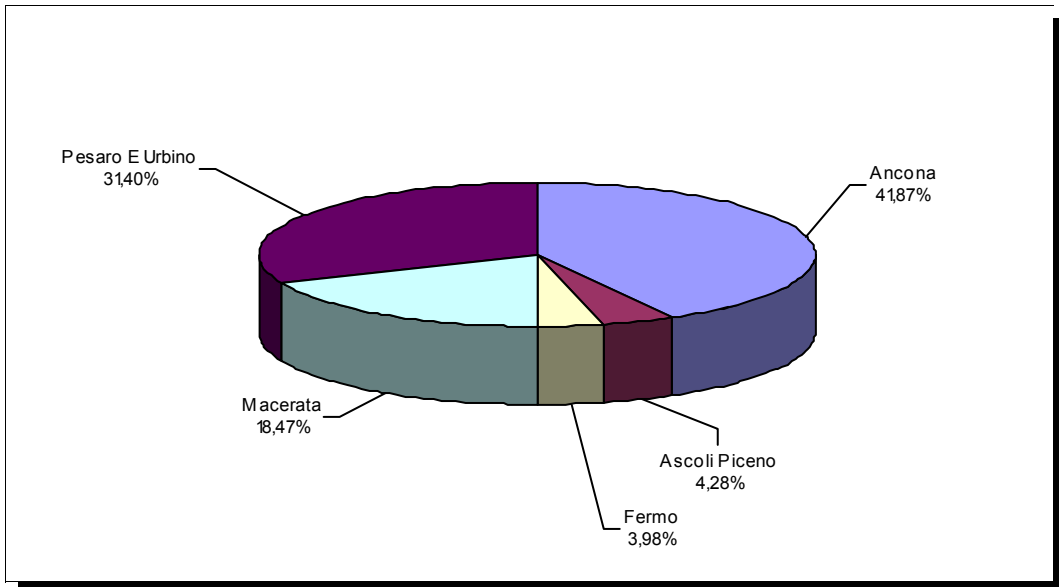
Provincia	N. Op	% sul tot	Investimento	% sul tot	Contributo	% sul tot
Ancona	96	38,71%	26.602,81	41,87%	2.110,48	43,55%
Ascoli Piceno	13	5,24%	2.720,76	4,28%	225,10	4,64%
Fermo	17	6,85%	2.528,71	3,98%	194,26	4,01%
Macerata	50	20,16%	11.731,91	18,47%	836,83	17,27%
Pesaro E Urbino	72	29,03%	19.945,42	31,40%	1.479,46	30,53%

MARCHE
Legge 598/94
Periodo di riferimento: Il trimestre 2010
(raggruppamento per provincia)

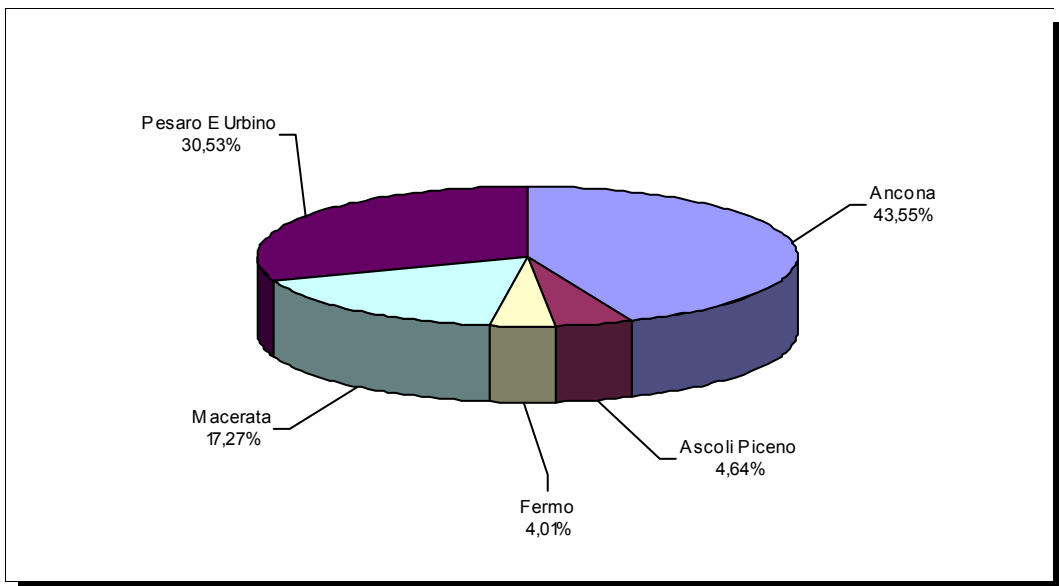
NUMERO OPERAZIONI ACCOLTE



INVESTIMENTO AMMESSO



CONTRIBUTO CONCESSO



MARCHE
Legge 598/94

Periodo di riferimento: Il trimestre 2009
Raggruppamento per provincia

TOTALE REGIONALE

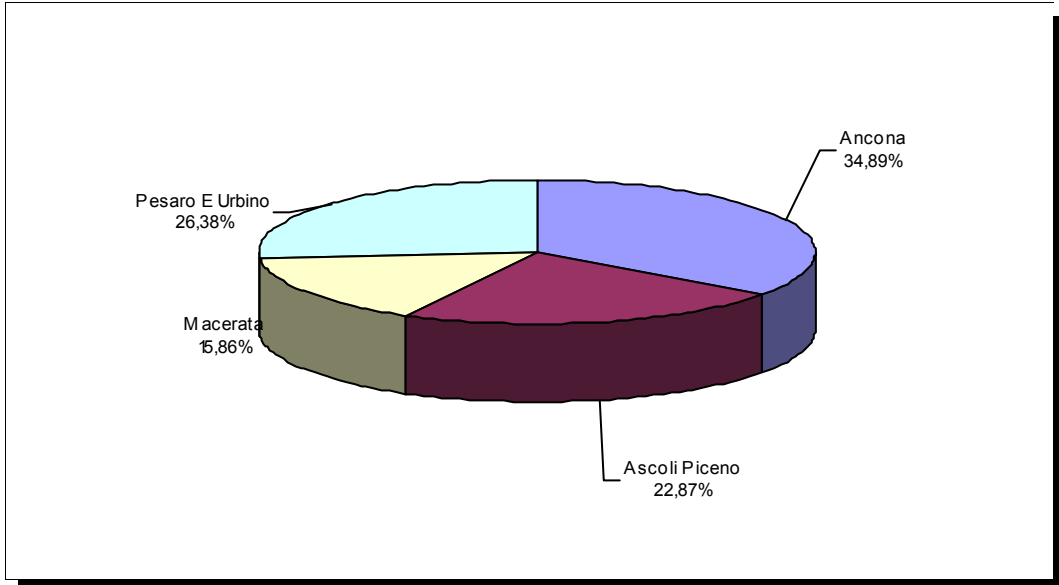
N. Op	Investimento	Contributo
599	137.020,34	19.513,71

(Importi in migliaia di €)

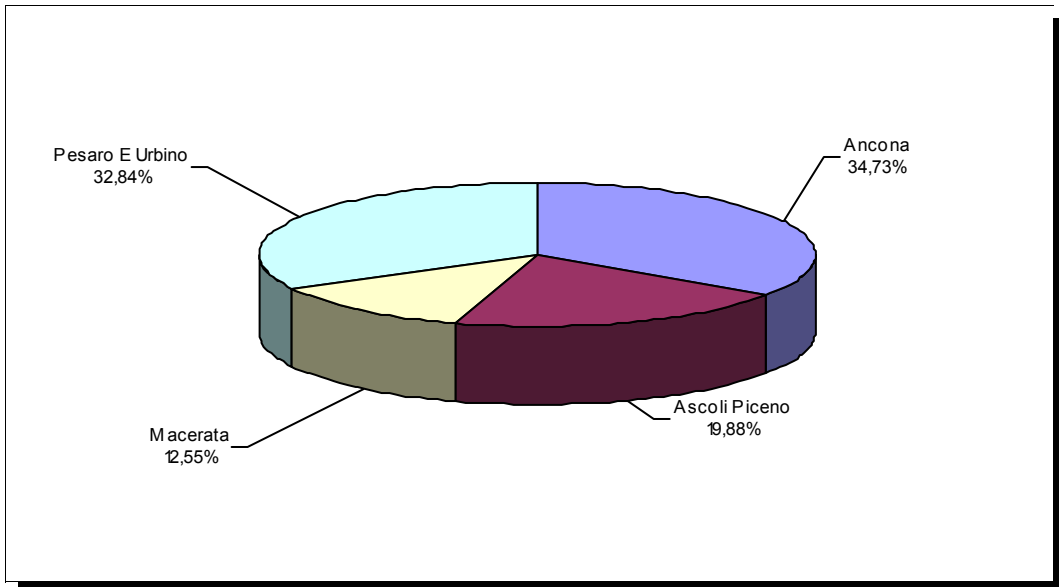
Provincia	N. Op	% sul tot	Investimento	% sul tot	Contributo	% sul tot
Ancona	209	34,89%	47.588,65	34,73%	6.949,02	35,61%
Ascoli Piceno	137	22,87%	27.233,36	19,88%	4.479,31	22,95%
Macerata	95	15,86%	17.195,46	12,55%	2.733,71	14,01%
Pesaro E Urbino	158	26,38%	45.002,86	32,84%	5.351,68	27,43%

MARCHE
Legge 598/94
Periodo di riferimento: Il trimestre 2009
(raggruppamento per provincia)

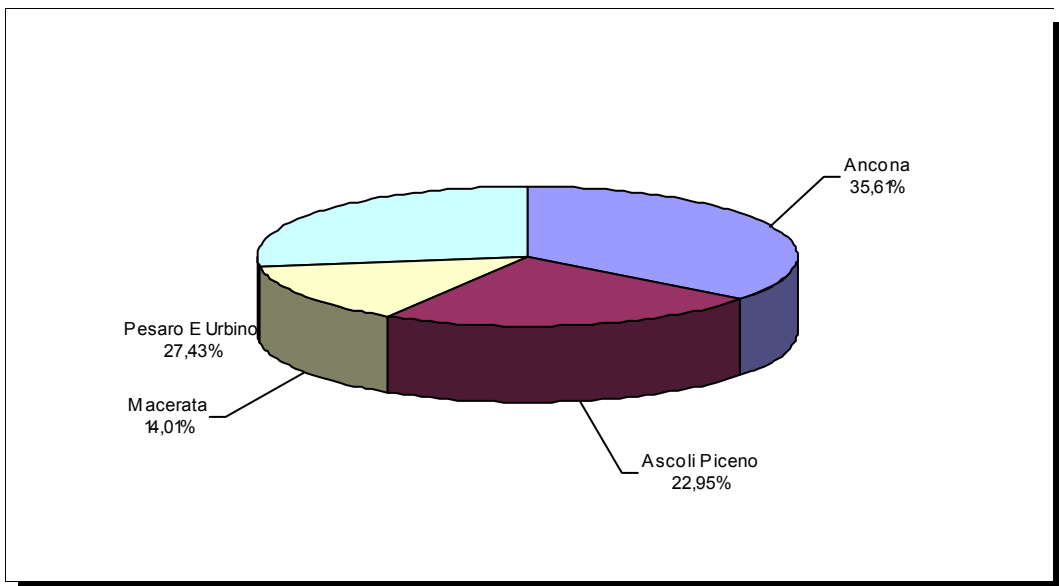
NUMERO OPERAZIONI ACCOLTE



INVESTIMENTO AMMESSO



CONTRIBUTO CONCESSO



MARCHE
Legge 598/94

Periodo di riferimento: Il trimestre 2008
Raggruppamento per provincia

TOTALE REGIONALE

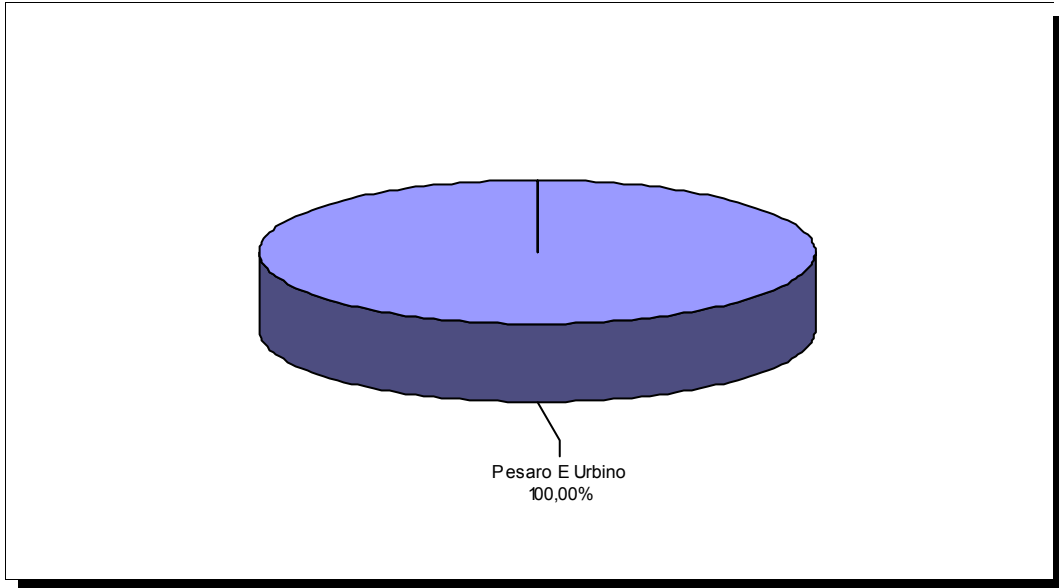
N. Op	Investimento	Contributo
1	56,93	8,54

(Importi in migliaia di €)

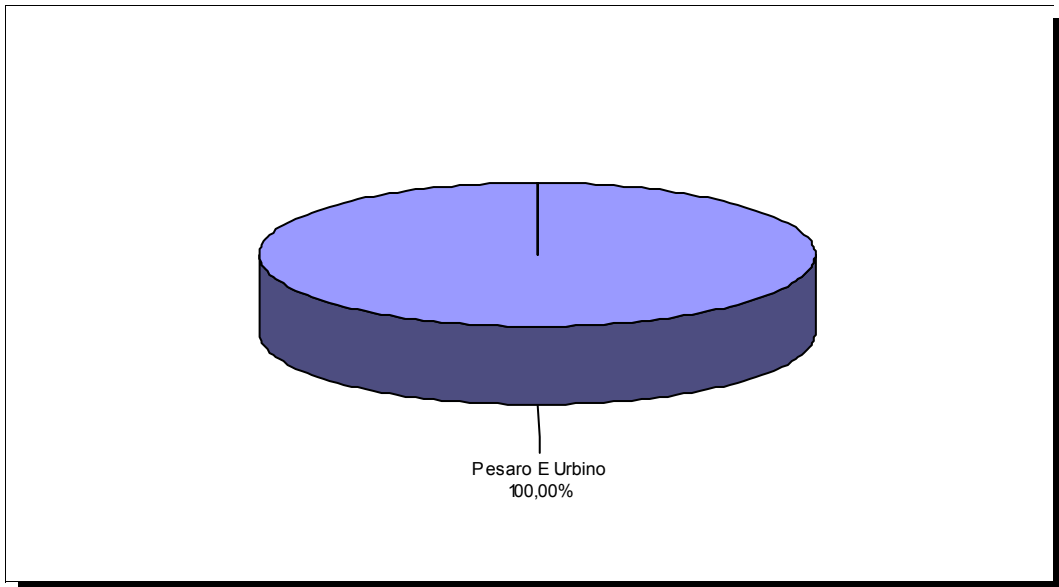
Provincia	N. Op	% sul tot	Investimento	% sul tot	Contributo	% sul tot
Pesaro E Urbino	1	100,00%	56,93	100,00%	8,54	100,00%

MARCHE
Legge 598/94
Periodo di riferimento: Il trimestre 2008
(raggruppamento per provincia)

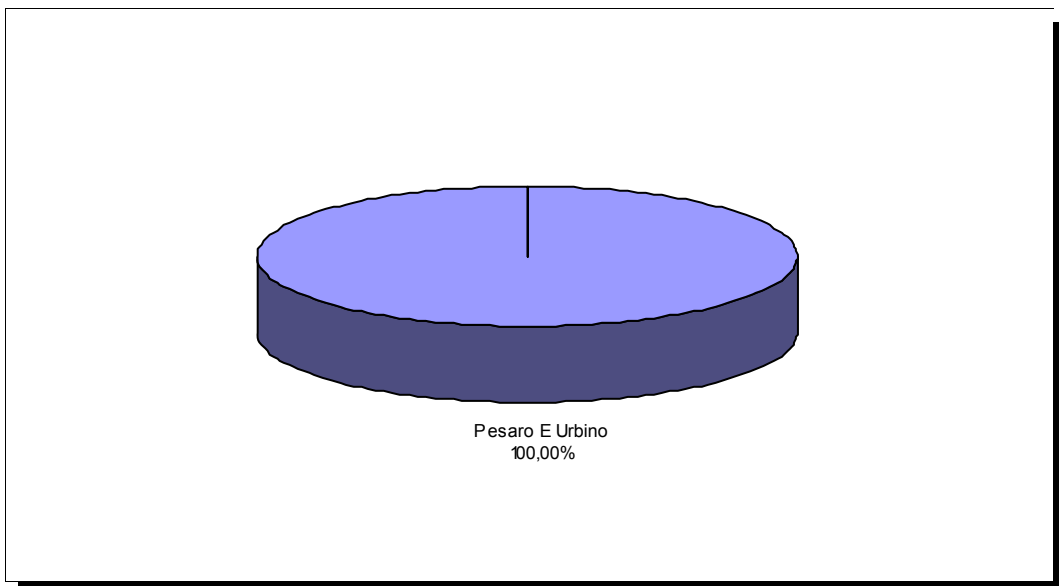
NUMERO OPERAZIONI ACCOLTE



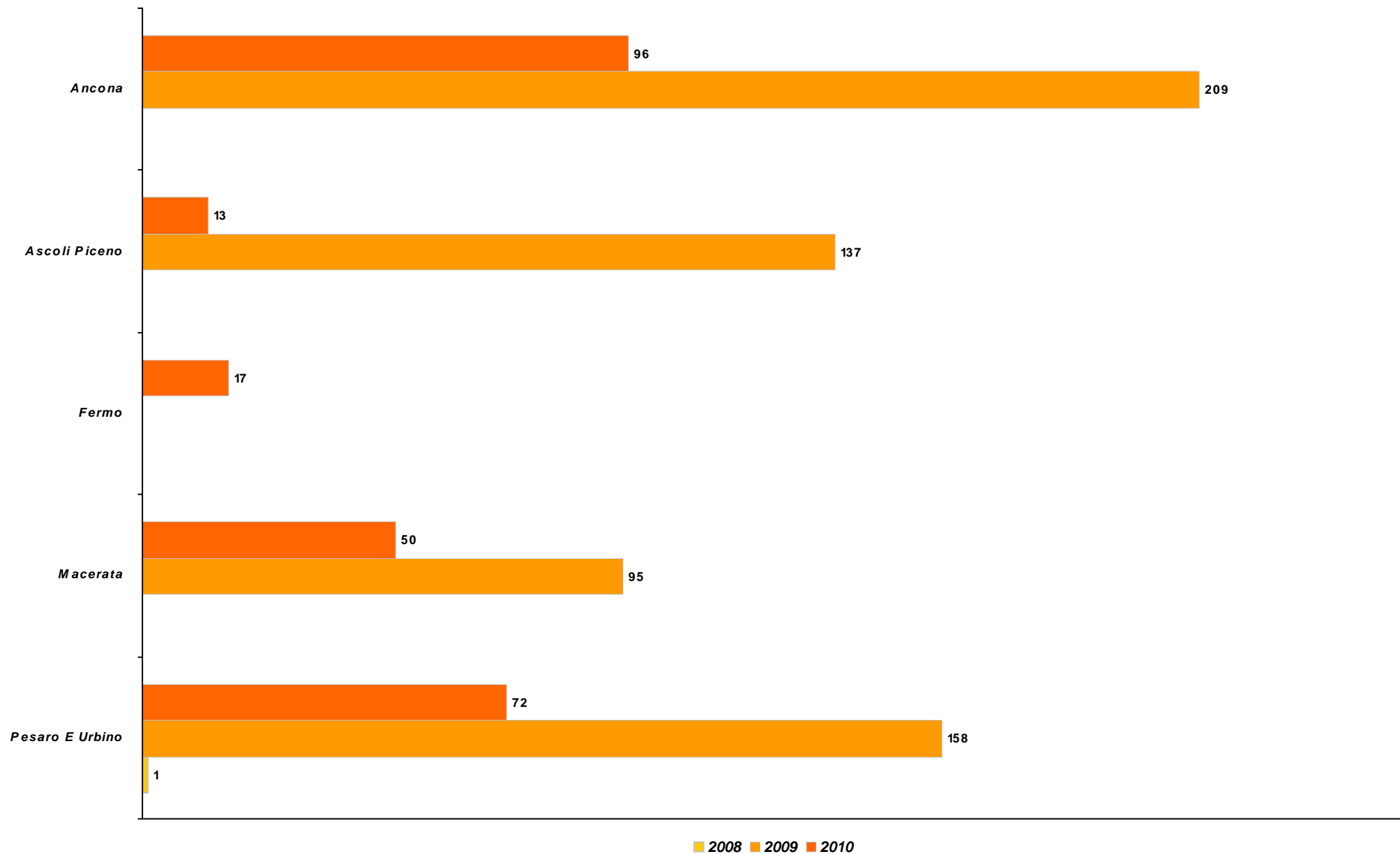
INVESTIMENTO AMMESSO



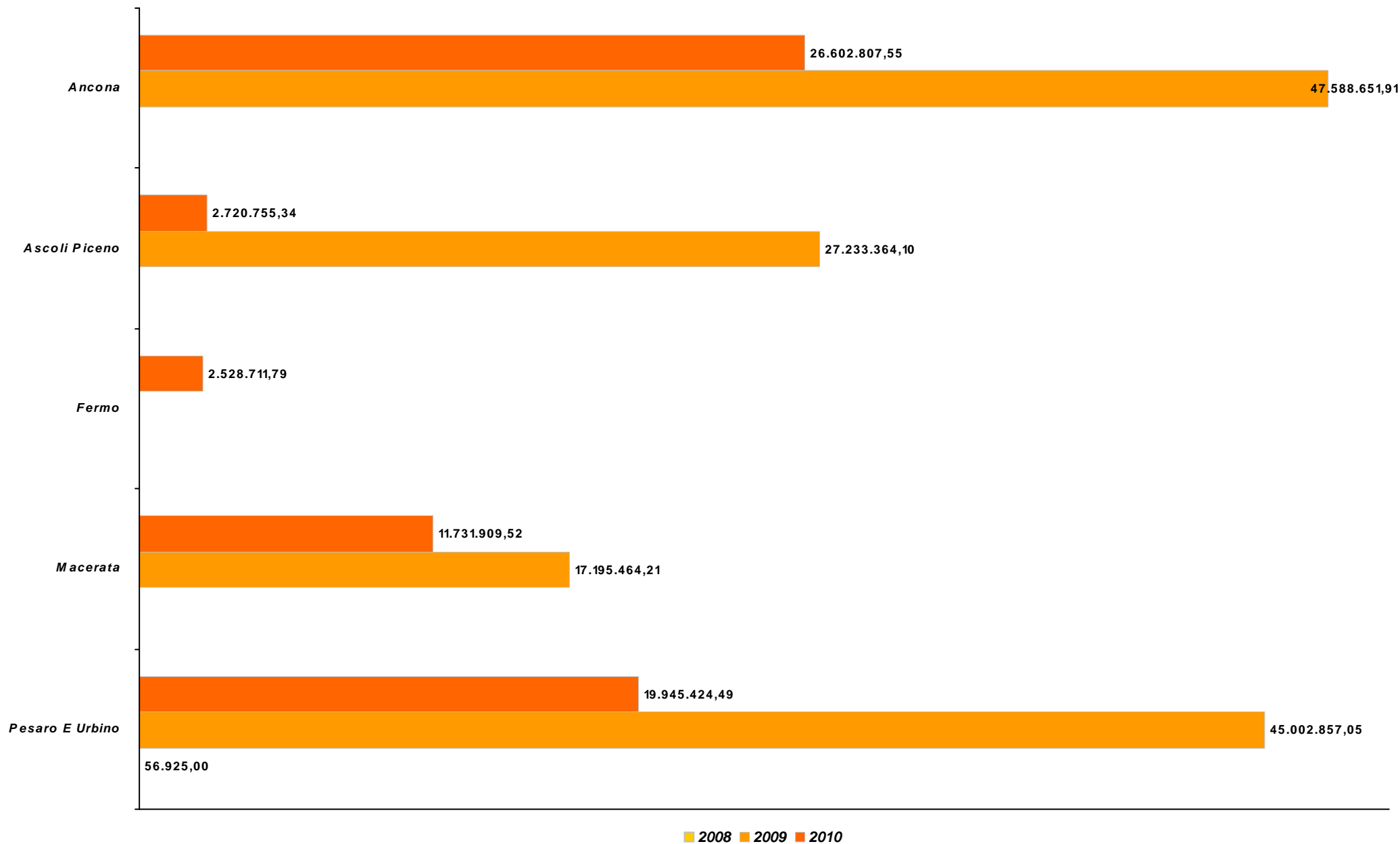
CONTRIBUTO CONCESSO



MARCHE
Legge 598/94
Numero domande per provincia
Andamento II trimestre 2008/2010



MARCHE
Legge 598/94
Investimento per provincia
Andamento II trimestre 2008/2010



MARCHE
Legge 598/94
Contributo per provincia
Andamento II trimestre 2008/2010

