

LIGURIA

Report operativo

Legge 1329/65, Legge 598/94
Periodo di riferimento: IV trimestre 2010



A cura di MCC S.p.A.

Regione Liguria

Il report riguarda l'operatività degli interventi agevolati tramite le leggi 1329/65 (ordinaria e decambializzata) e 598/94 (classica e ricerca) dal IV trimestre 2008 al IV trimestre 2010.

Le elaborazioni si riferiscono al numero di domande accolte, agli investimenti ammessi, ai contributi concessi confrontati su base trimestrale al fine di evidenziare l'andamento dell'operatività in maniera più puntuale.

Le tre variabili di cui sopra sono aggregate per settore merceologico di attività e dimensione, per provincia, come di seguito riportato:

Legge 1329/65 (ordinaria e decambializzata)

- Riepilogo per anno;
- Riepilogo per trimestre;
- Dettaglio per settore merceologico di attività e dimensione;
- Andamento trimestrale per settore merceologico di attività;
- Dettaglio per provincia;
- Andamento trimestrale per provincia.

Legge 598/94 (classica e ricerca)

- Riepilogo per anno;
- Riepilogo per trimestre;
- Dettaglio per settore merceologico di attività e dimensione;
- Andamento trimestrale per settore merceologico di attività;
- Dettaglio per provincia;
- Andamento trimestrale per provincia.

L'obiettivo del report è quello di offrire un'informazione di servizio ai responsabili ed agli operatori dei governi e delle amministrazioni regionali, agli organismi rappresentativi delle imprese e a tutti gli operatori interessati, facendo circolare sistematicamente le informazioni in materia di agevolazioni alle imprese che sono a disposizione di MCC, data la sua funzione di gestore di alcuni tra i più importanti incentivi regionali e nazionali.

Si evidenzia che:

per le leggi 1329/65 (ordinaria e decambializzata) non sono state accolte operazioni nel IV trimestre 2009 e 2008;

per la legge 598/94 ricerca non sono state accolte operazioni nel IV trimestre 2010.

LIGURIA**Legge 1329/65 (ordinaria e decambializzata)**

Periodo di riferimento: 2008 - 2010

Raggruppamento per anno**TOTALE REGIONALE**

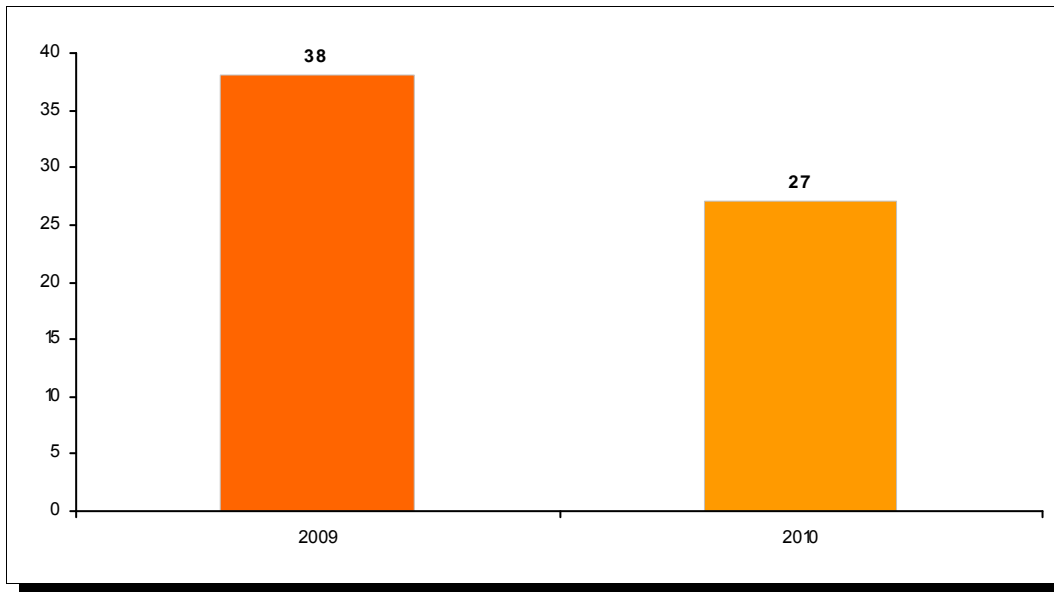
N. op. accolte	Investimento ammesso	Contributo concesso
65	17.958,59	1.911,64

(Importi in migliaia di €)

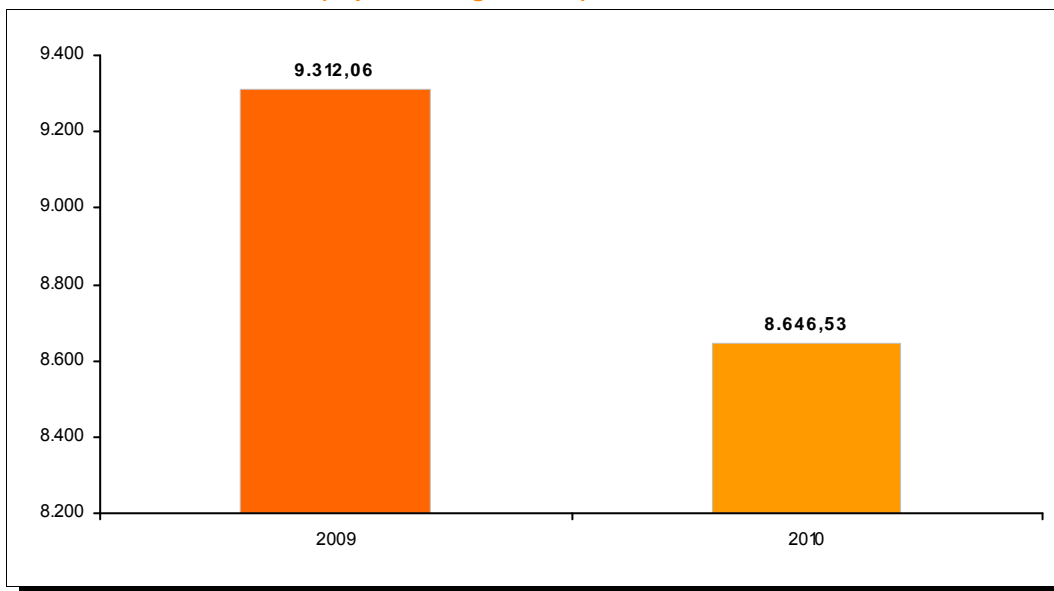
Anno	N. op. accolte	Investimento ammesso	Contributo concesso
2009	38	9.312,06	1.304,79
2010	27	8.646,53	606,85

LIGURIA
Legge 1329/65 (ordinaria e decambializzata)
(riepilogo per anno)

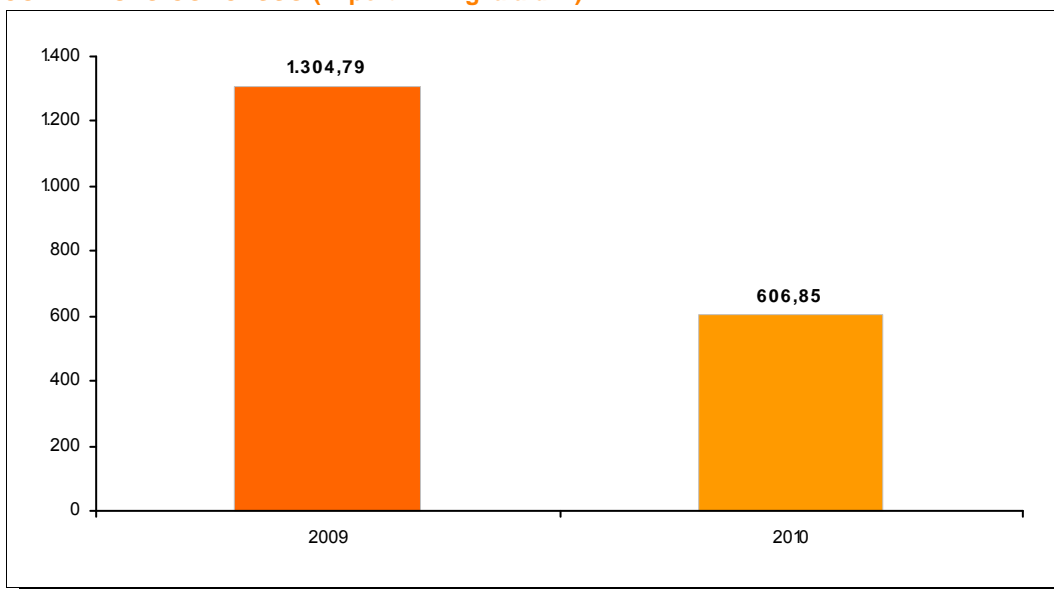
NUMERO OPERAZIONI ACCOLTE



INVESTIMENTO AMMESSO (importi in migliaia di €)



CONTRIBUTO CONCESSO (importi in migliaia di €)

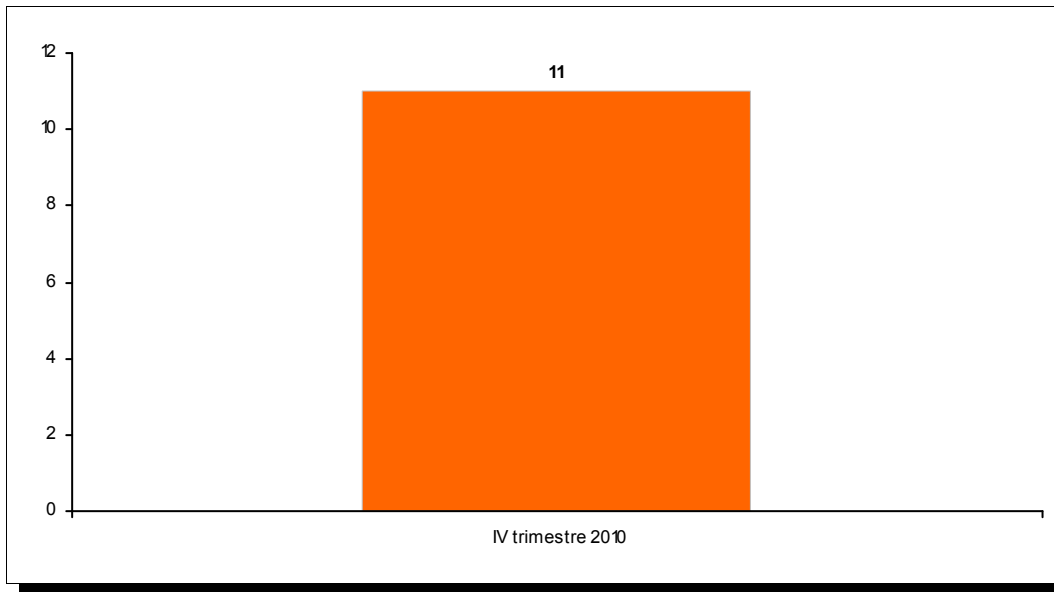


LIGURIA**Legge 1329/65 (ordinaria e decambializzata)***Periodo di riferimento: 2008 - 2010**Raggruppamento per trimestre*

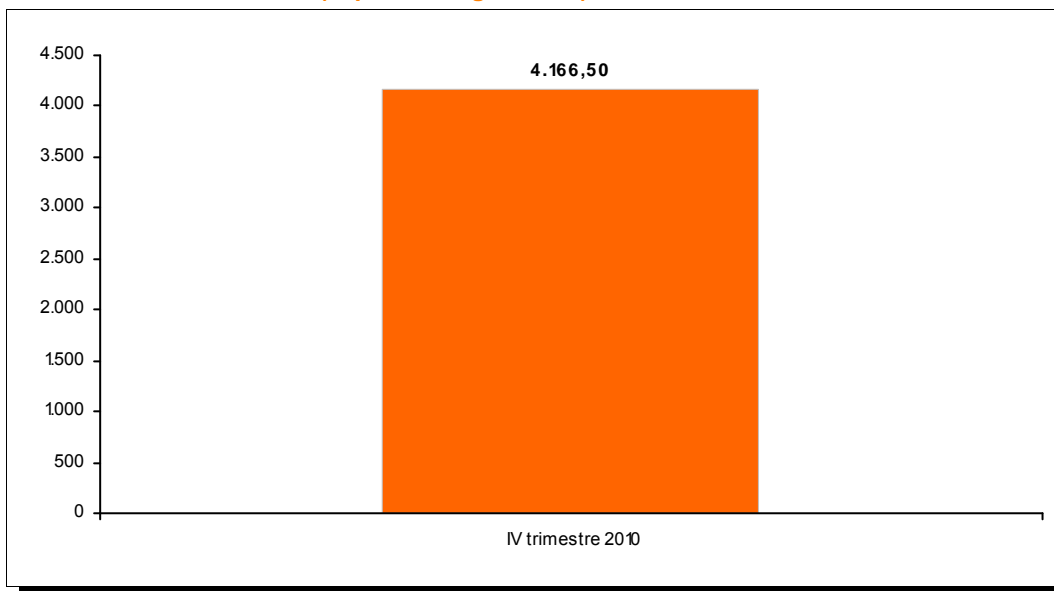
Anno	N. op. accolte	Investimento ammesso	Contributo concesso
IV trimestre 2010	11	4.166,50	298,25

LIGURIA
Legge 1329/65 (ordinaria e decambializzata)
(riepilogo per trimestre)

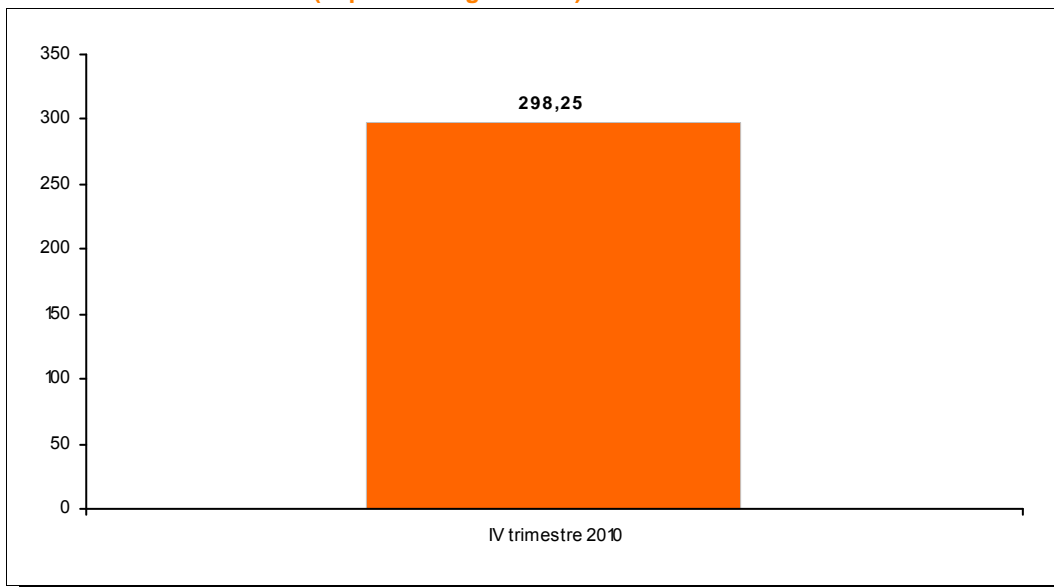
NUMERO OPERAZIONI ACCOLTE



INVESTIMENTO AMMESSO (importi in migliaia di €)



CONTRIBUTO CONCESSO (importi in migliaia di €)



LIGURIA**Legge 1329/65**

Periodo di riferimento: IV trimestre 2010

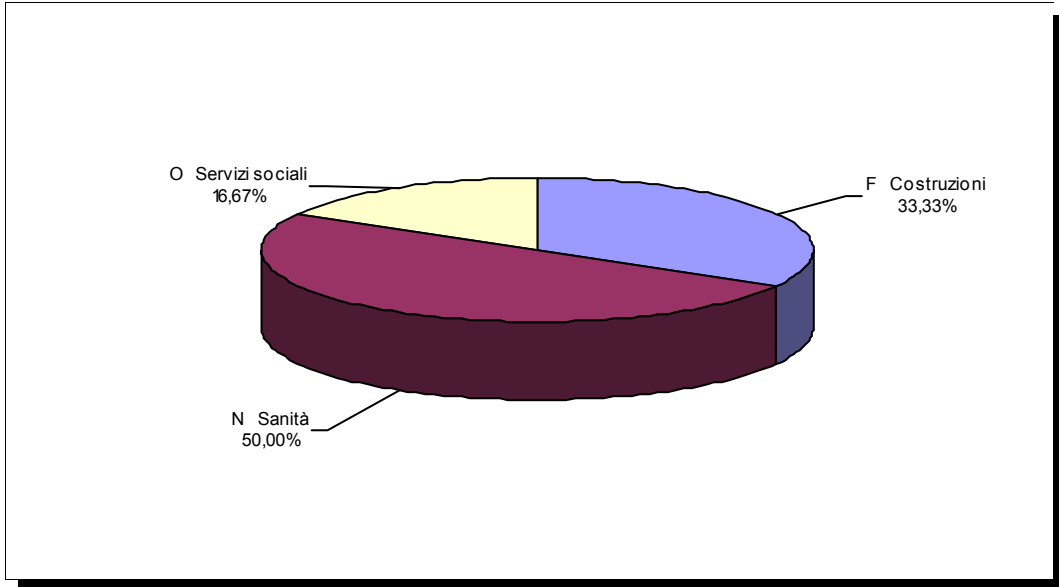
Raggruppamento per settore merceologico di attività**TOTALE REGIONALE****N. Op****6****Investimento****791,00****Contributo****51,35**

(Importi in migliaia di €)

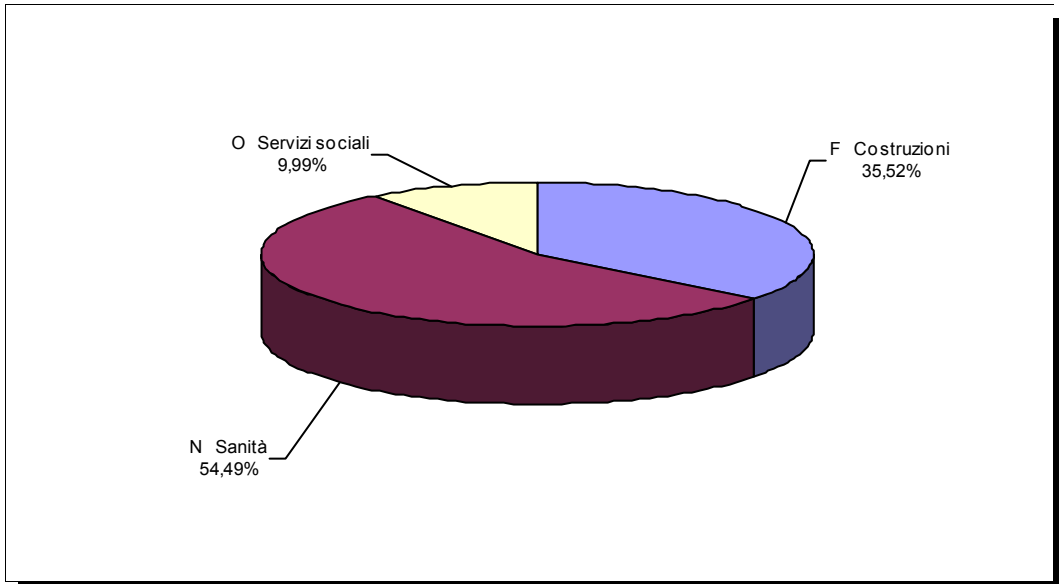
Settore di attività	Dim	N. Op	% sul tot	Investimento	% sul tot	Contributo	% sul tot
F Costruzioni		2	33,33%	281,00	35,52%	19,13	37,25%
	M	1	50,00%	110,00	39,15%	8,48	44,34%
	P	1	50,00%	171,00	60,85%	10,65	55,66%
N Sanità		3	50,00%	431,00	54,49%	26,83	52,26%
	P	3	100,00%	431,00	100,00%	26,83	100,00%
O Servizi sociali		1	16,67%	79,00	9,99%	5,39	10,50%
	P	1	100,00%	79,00	100,00%	5,39	100,00%

LIGURIA
Legge 1329/65
Periodo di riferimento: IV trimestre 2010
(raggruppamento per settore merceologico di attività)

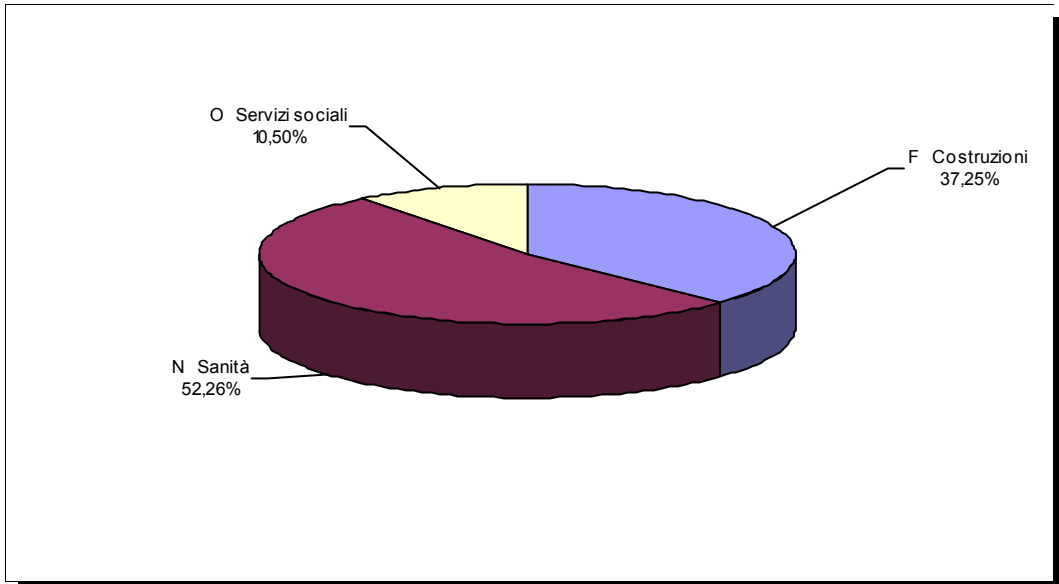
NUMERO OPERAZIONI ACCOLTE



INVESTIMENTO AMMESSO



CONTRIBUTO CONCESSO



LIGURIA**Legge 1329/65 decambializzata**

Periodo di riferimento: IV trimestre 2010

Raggruppamento per settore merceologico di attività**TOTALE REGIONALE**

N. Op

5

Investimento

3.375,50

Contributo

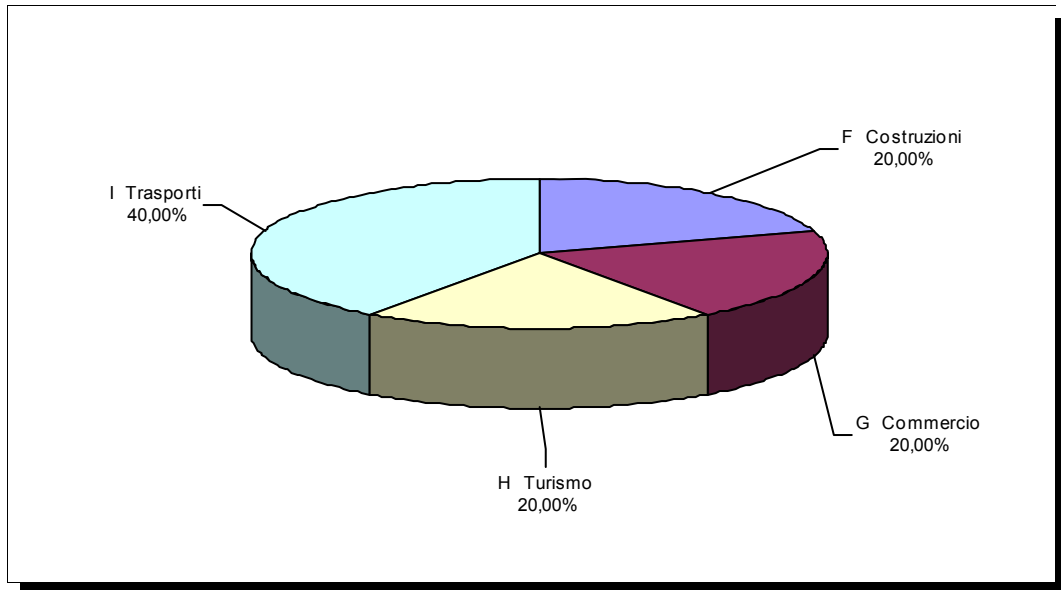
246,91

(Importi in migliaia di €)

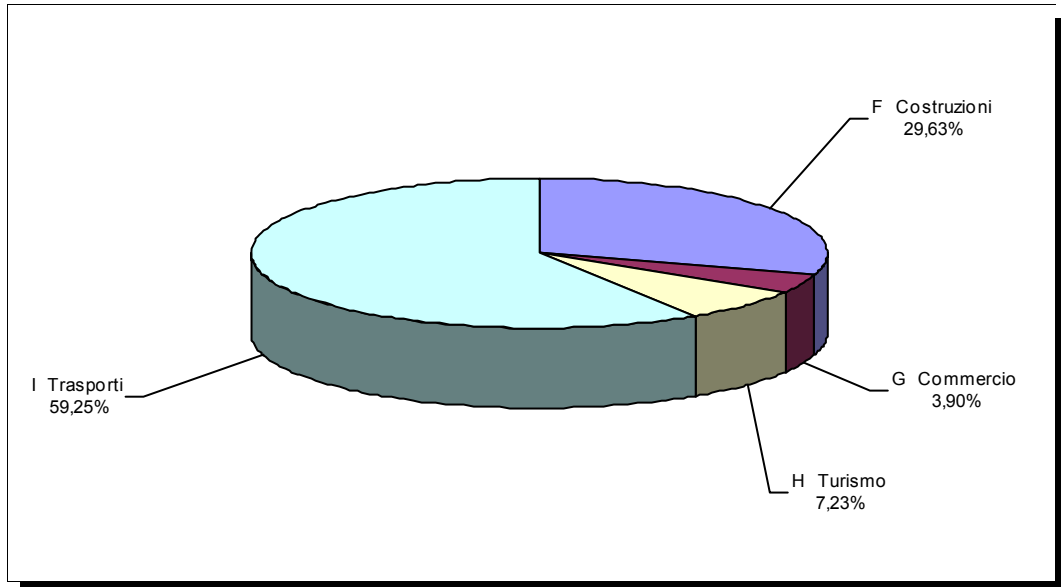
Settore di attività	Dim	N. Op	% sul tot	Investimento	% sul tot	Contributo	% sul tot
F Costruzioni		1	20,00%	1.000,00	29,63%	73,20	29,65%
	M	1	100,00%	1.000,00	100,00%	73,20	100,00%
G Commercio		1	20,00%	131,50	3,90%	9,63	3,90%
	P	1	100,00%	131,50	100,00%	9,63	100,00%
H Turismo		1	20,00%	244,00	7,23%	17,68	7,16%
	M	1	100,00%	244,00	100,00%	17,68	100,00%
I Trasporti		2	40,00%	2.000,00	59,25%	146,40	59,29%
	M	2	100,00%	2.000,00	100,00%	146,40	100,00%

LIGURIA
Legge 1329/65 decambializzata
Periodo di riferimento: IV trimestre 2010
(raggruppamento per settore merceologico di attività)

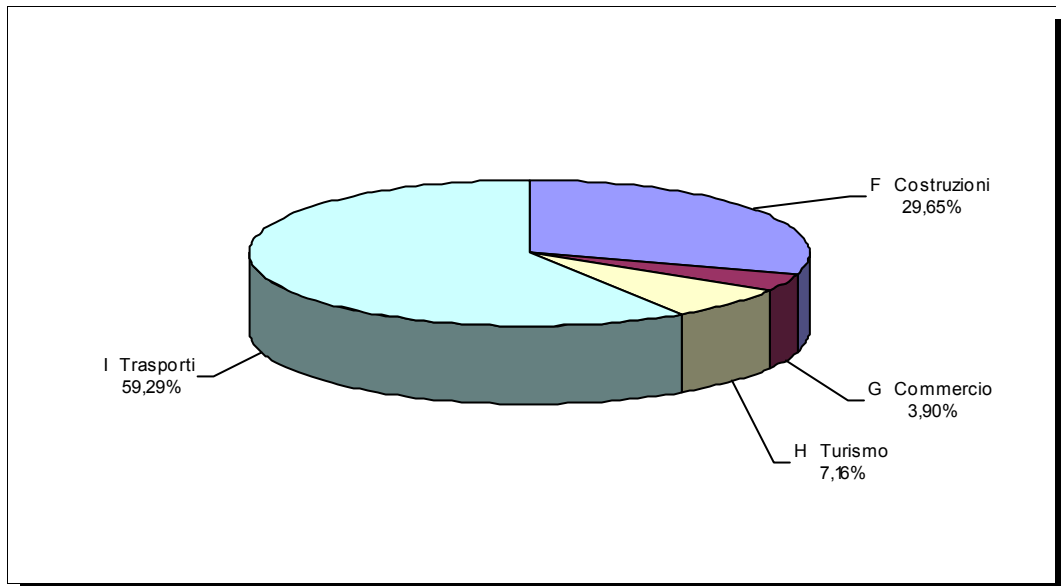
NUMERO OPERAZIONI ACCOLTE



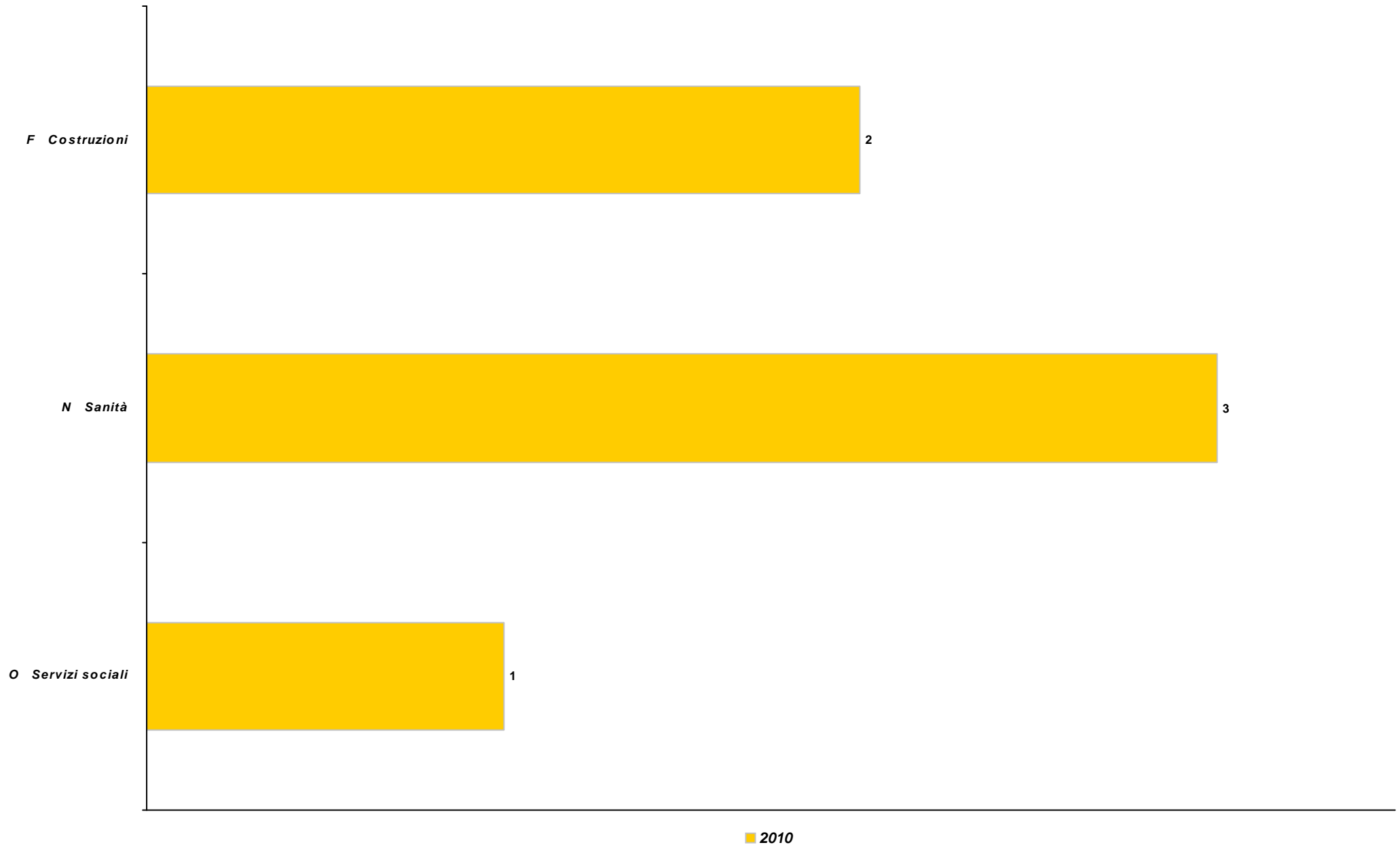
INVESTIMENTO AMMESSO



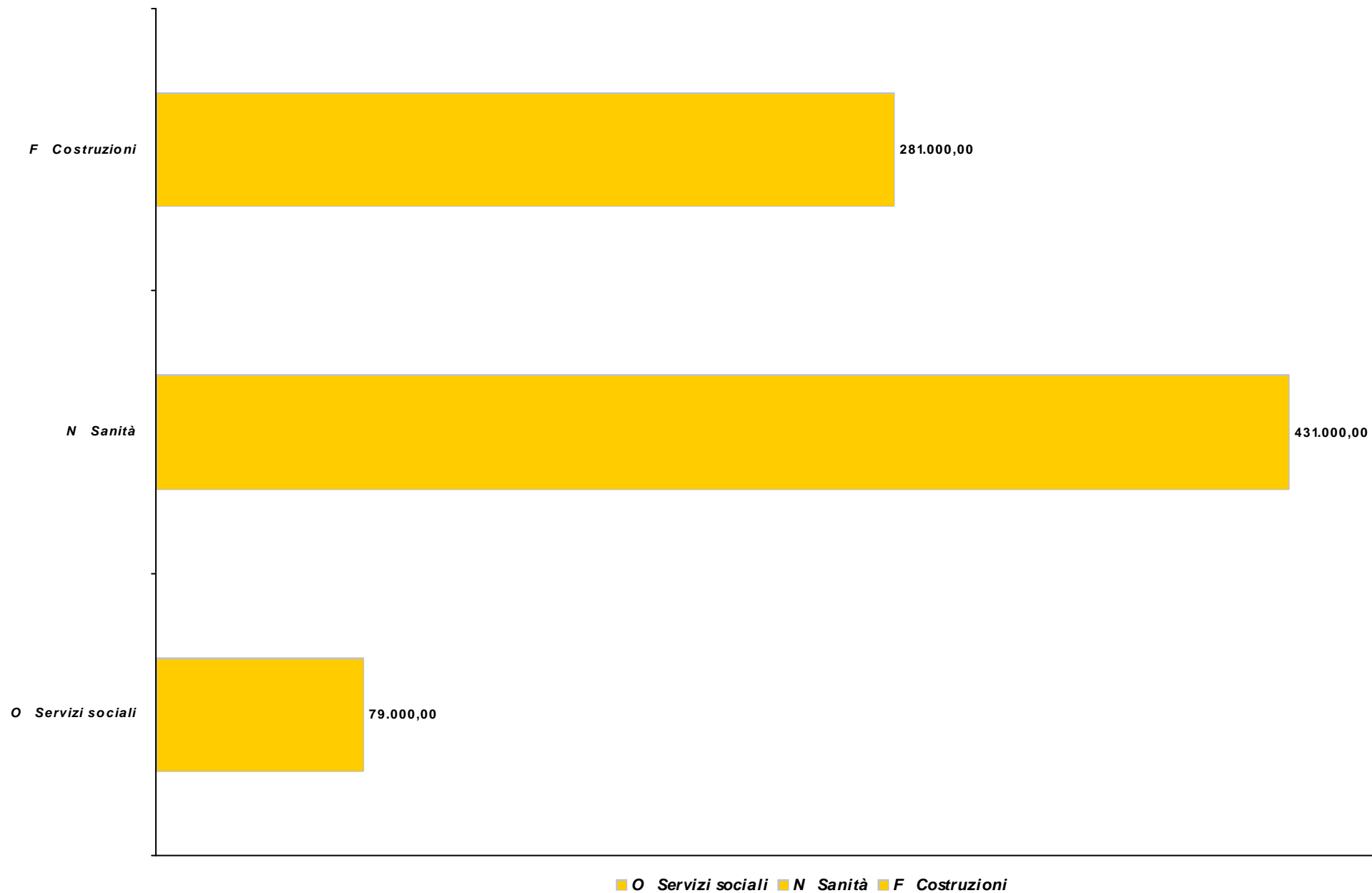
CONTRIBUTO CONCESSO



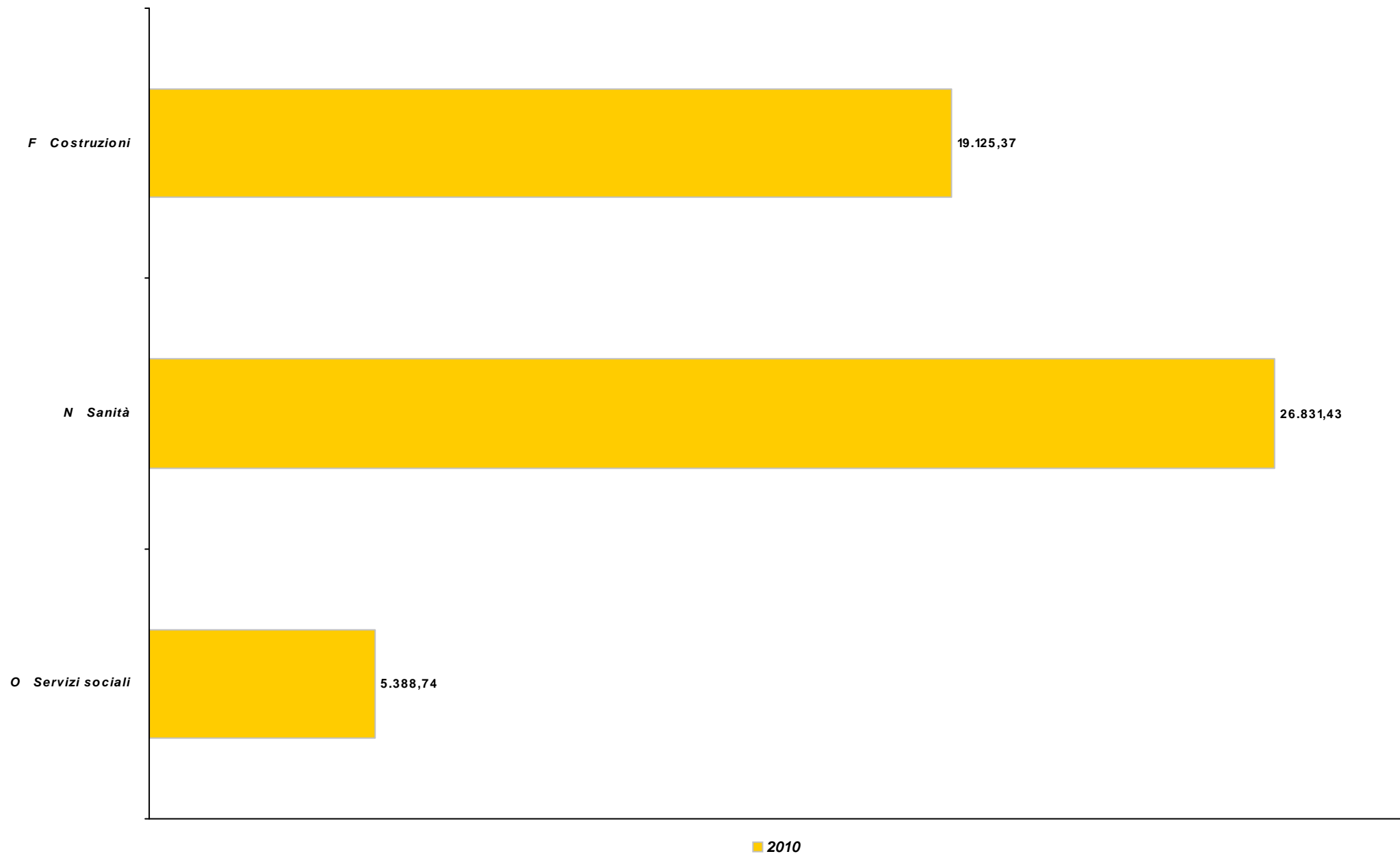
LIGURIA
Legge 1329/65
Numero domande per settore merceologico di attività
Andamento IV trimestre 2008/2010



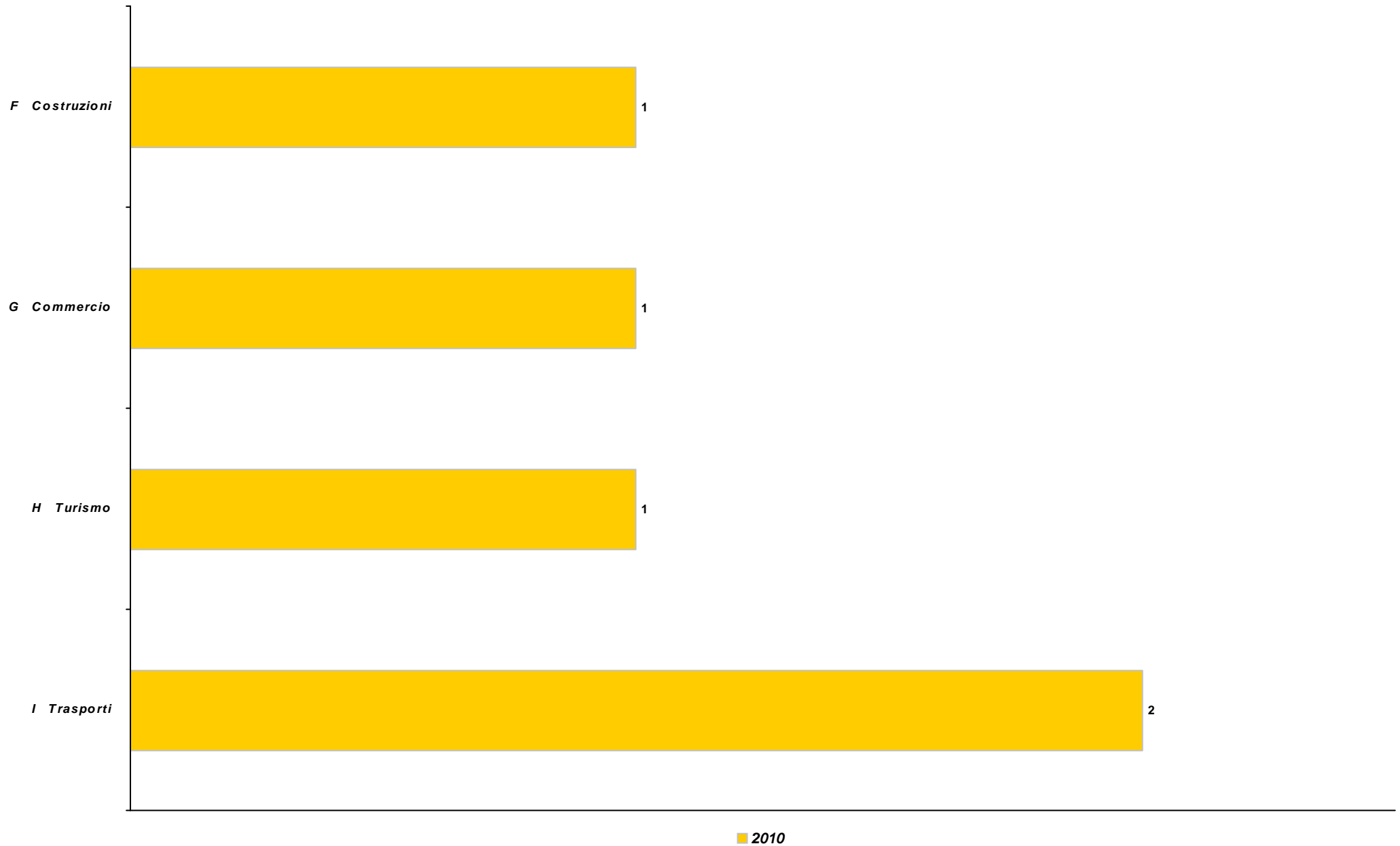
LIGURIA
Legge 1329/65
Investimento per settore merceologico di attività
Andamento IV trimestre 2008/2010



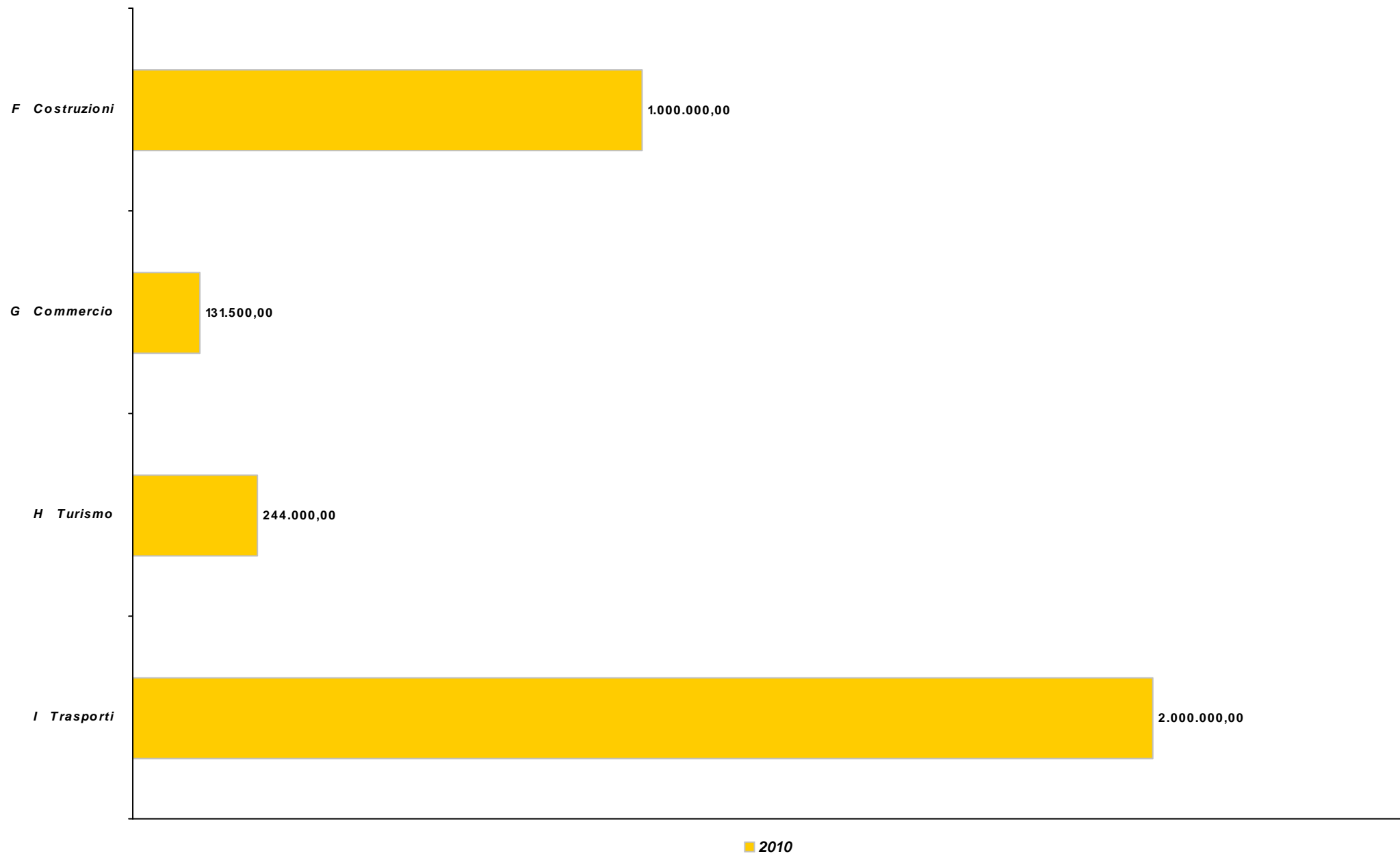
LIGURIA
Legge 1329/65
Contributo per settore merceologico di attività
Andamento IV trimestre 2008/2010




LIGURIA
Legge 1329/65 decambializzata
Numero domande per settore merceologico di attività
Andamento IV trimestre 2008/2010



LIGURIA
Legge 1329/65 decambializzata
Investimento per settore merceologico di attività
Andamento IV trimestre 2008/2010



LIGURIA
Legge 1329/65 decambializzata
Contributo per settore merceologico di attività
Andamento IV trimestre 2008/2010



LIGURIA
Legge 1329/65

Periodo di riferimento: IV trimestre 2010

Raggruppamento per provincia

TOTALE REGIONALE

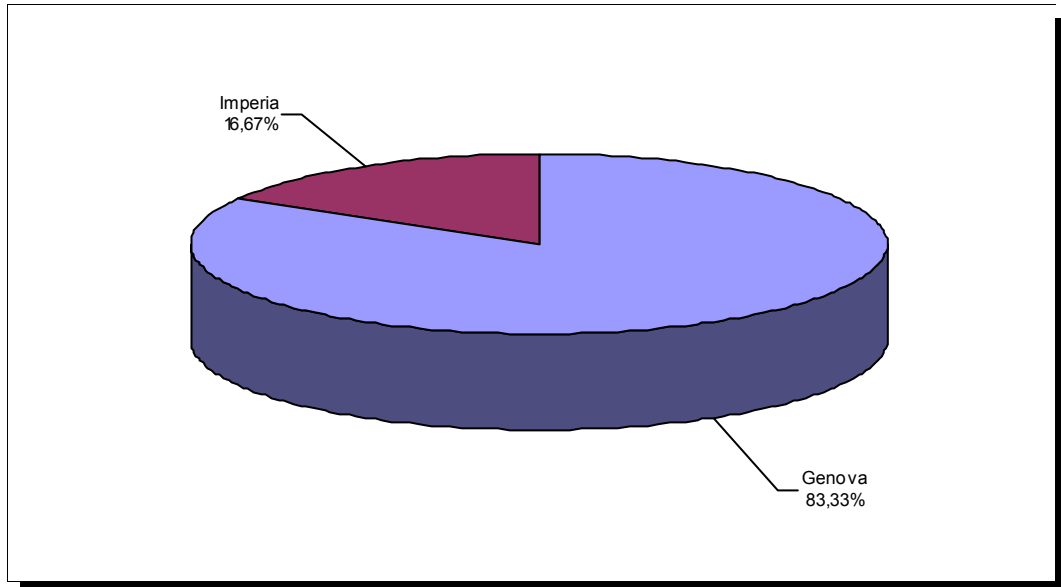
N. Op	Investimento	Contributo
6	791,00	51,35

(Importi in migliaia di €)

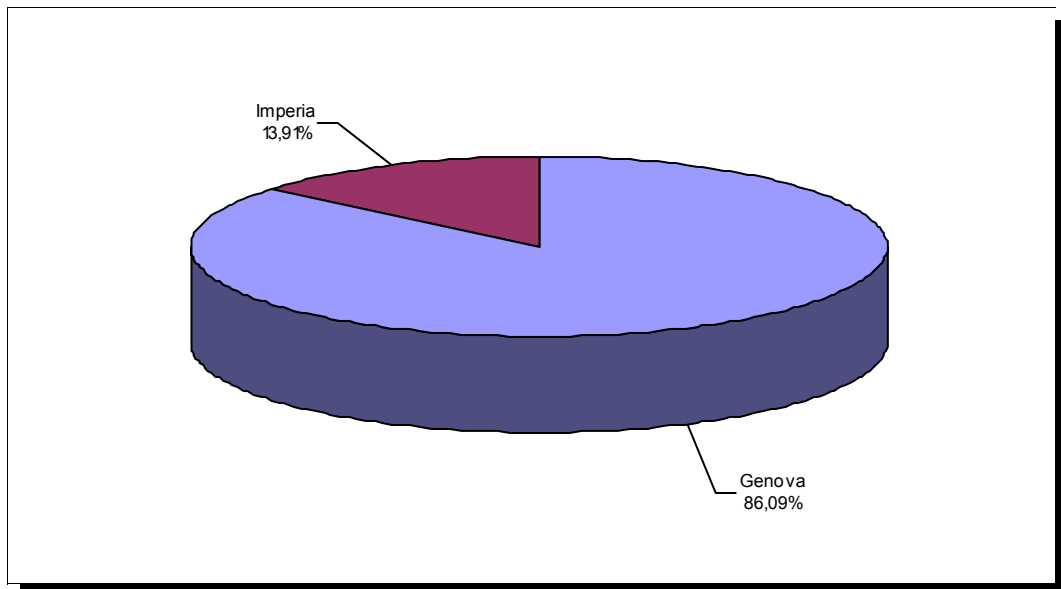
Provincia	N. Op	% sul tot	Investimento	% sul tot	Contributo	% sul tot
Genova	5	83,33%	681,00	86,09%	42,87	83,48%
Imperia	1	16,67%	110,00	13,91%	8,48	16,52%

LIGURIA
Legge 1329/65
Periodo di riferimento: IV trimestre 2010
(raggruppamento per provincia)

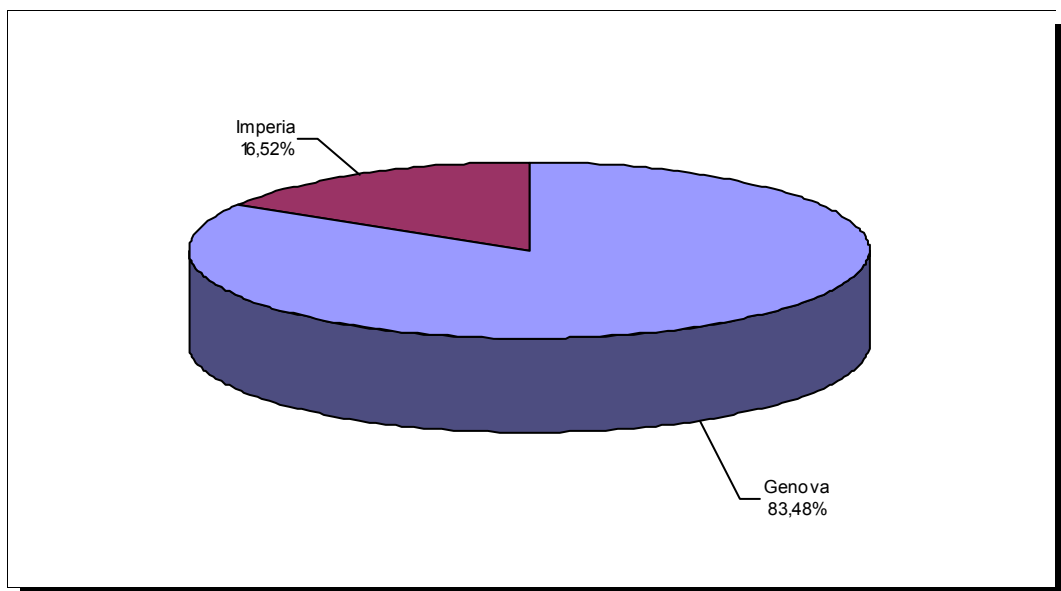
NUMERO OPERAZIONI ACCOLTE



INVESTIMENTO AMMESSO



CONTRIBUTO CONCESSO



LIGURIA**Legge 1329/65 decambializzata**

Periodo di riferimento: IV trimestre 2010

Raggruppamento per provincia**TOTALE REGIONALE**

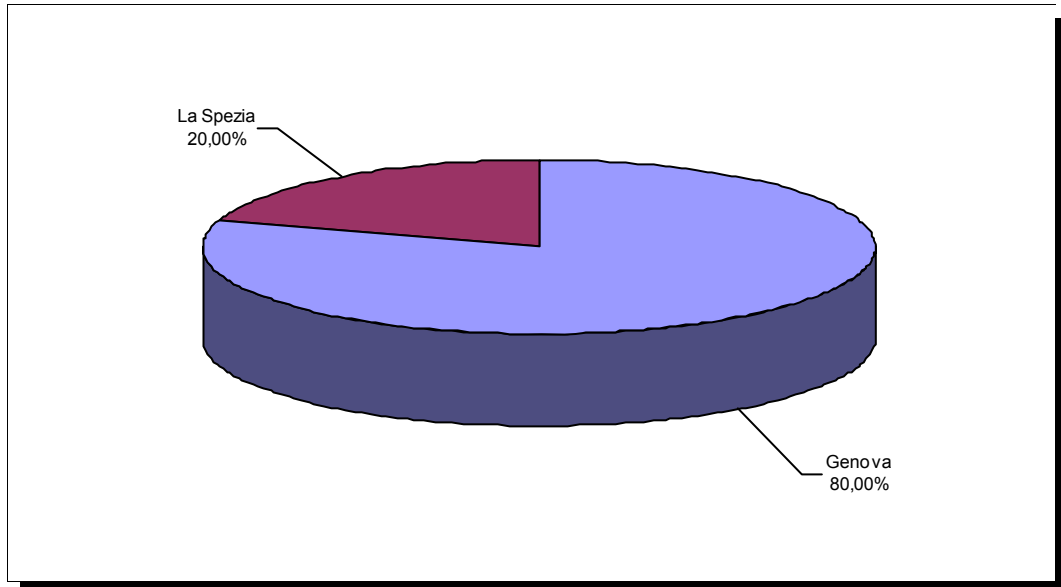
N. Op	Investimento	Contributo
5	3.375,50	246,91

(Importi in migliaia di €)

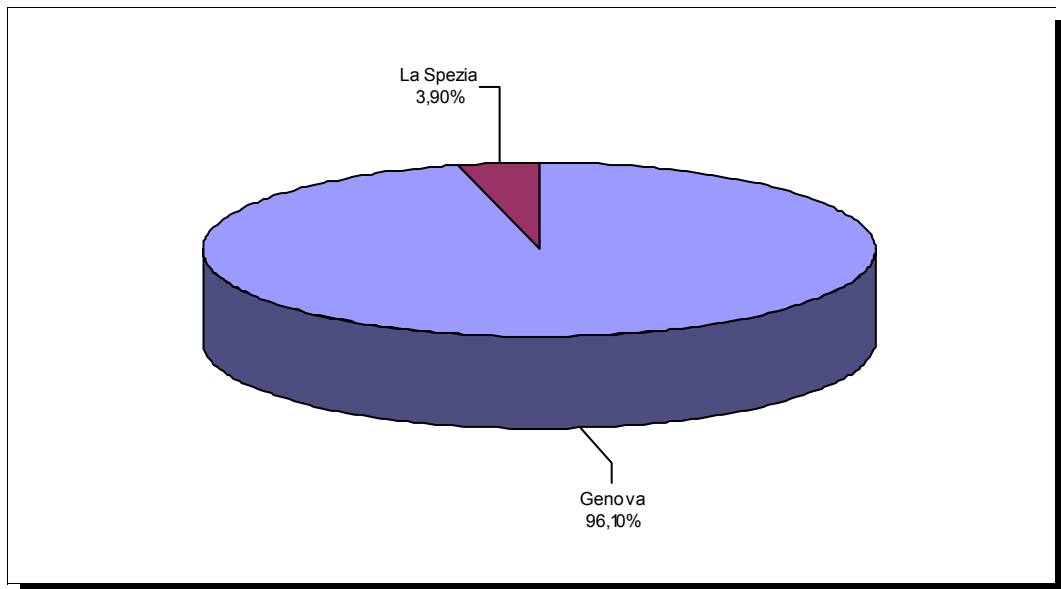
Provincia	N. Op	% sul tot	Investimento	% sul tot	Contributo	% sul tot
Genova	4	80,00%	3.244,00	96,10%	237,28	96,10%
La Spezia	1	20,00%	131,50	3,90%	9,63	3,90%

LIGURIA
Legge 1329/65 decambializzata
Periodo di riferimento: IV trimestre 2010
(raggruppamento per provincia)

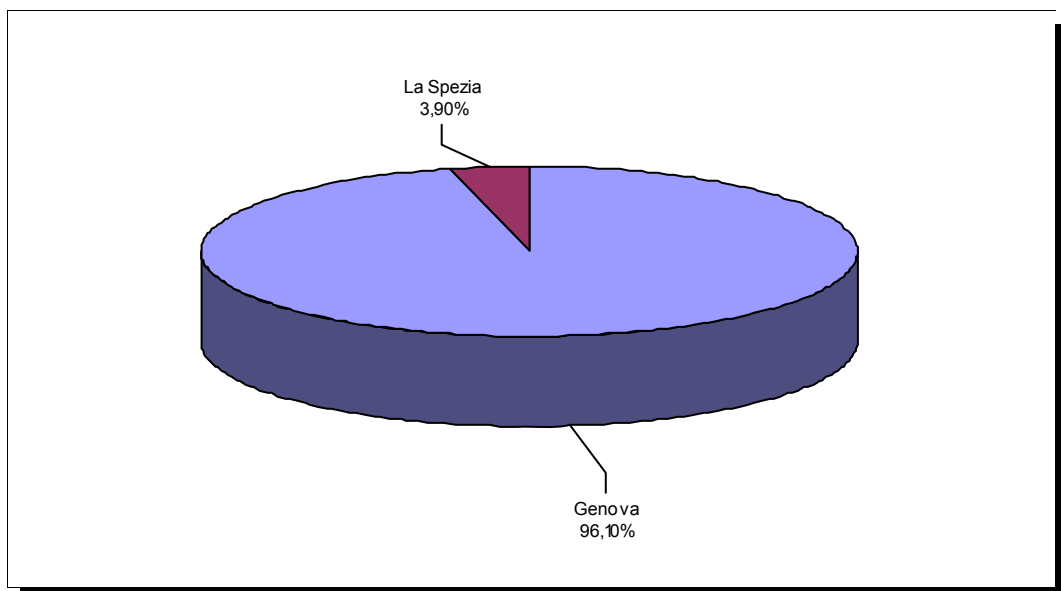
NUMERO OPERAZIONI ACCOLTE




INVESTIMENTO AMMESSO



CONTRIBUTO CONCESSO




LIGURIA
Legge 1329/65
Numero domande per provincia
Andamento IV trimestre 2008/2010



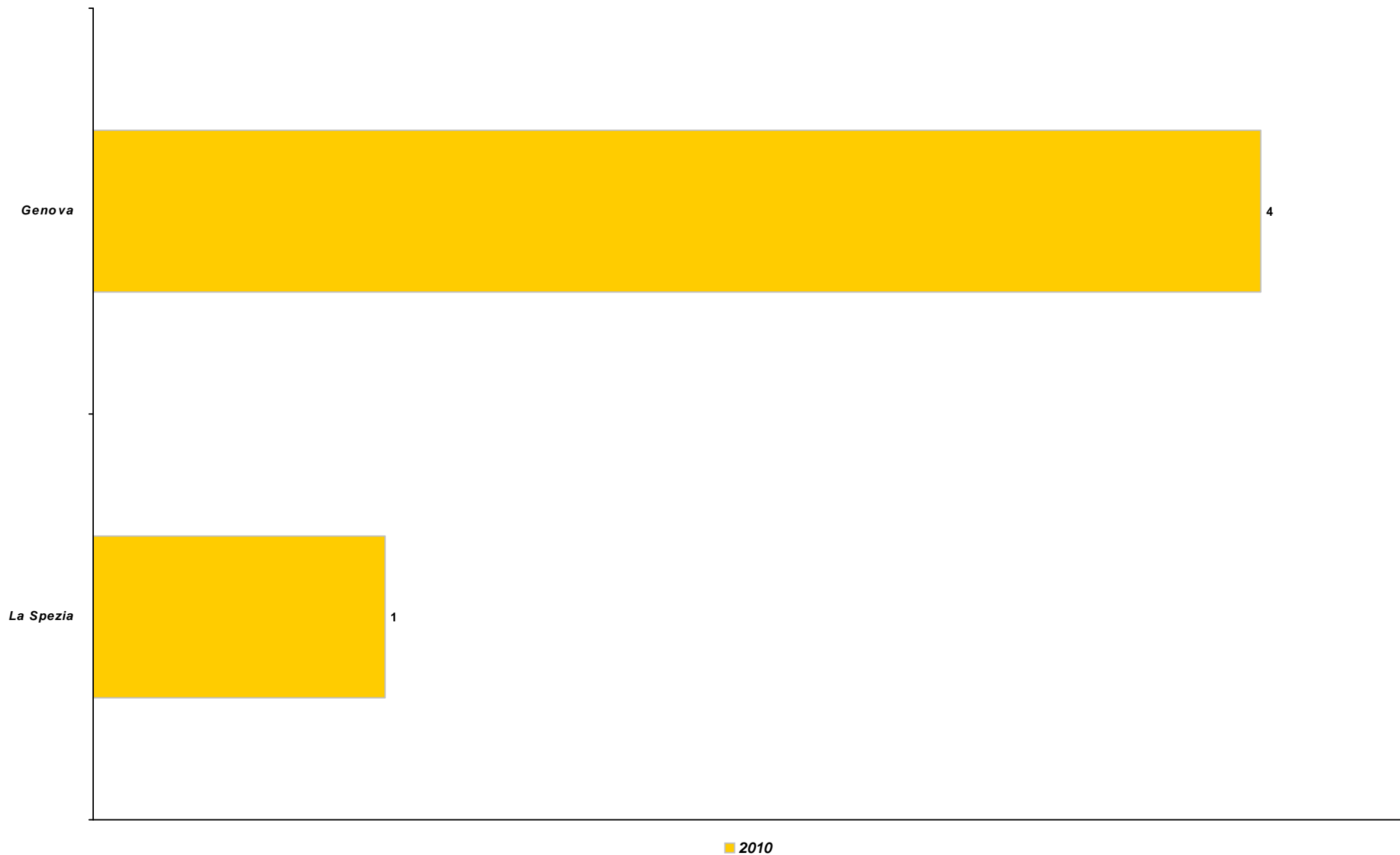
LIGURIA
Legge 1329/65
Investimento per provincia
Andamento IV trimestre 2008/2010




LIGURIA
Legge 1329/65
Contributo per provincia
Andamento IV trimestre 2008/2010




LIGURIA
Legge 1329/65 decambializzata
Numero domande per provincia
Andamento IV trimestre 2008/2010



LIGURIA
Legge 1329/65 decambializzata
Investimento per provincia
Andamento IV trimestre 2008/2010



LIGURIA
Legge 1329/65 decambializzata
Contributo per provincia
Andamento IV trimestre 2008/2010



LIGURIA**Legge 598/94 (classica e ricerca)**

Periodo di riferimento: 2008 - 2010

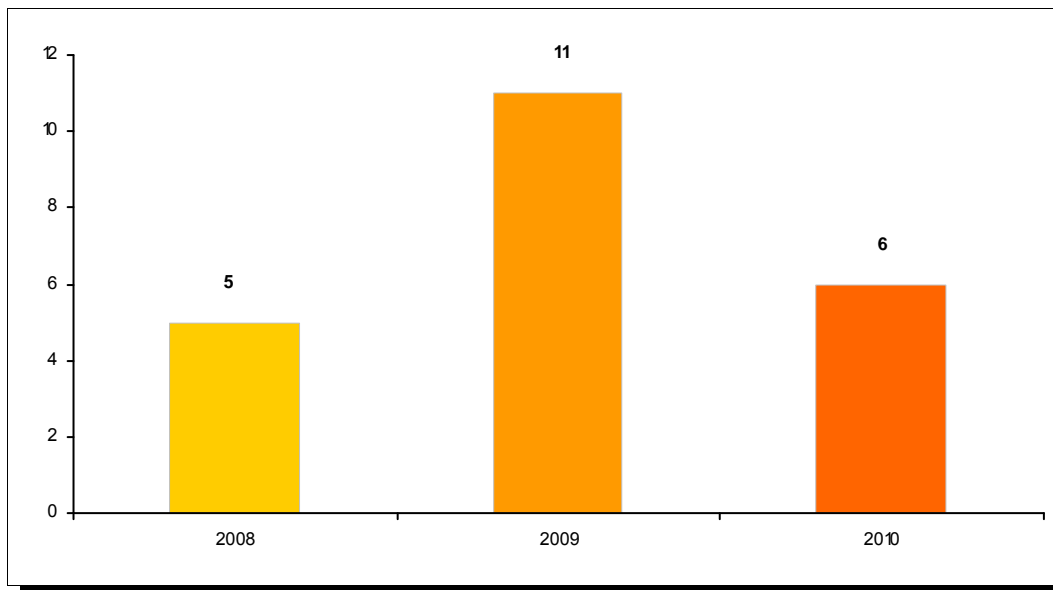
Raggruppamento per anno**TOTALE REGIONALE**N. op.
accolte
22Investimento
ammesso
8.207,34Contributo
concesso
1.451,69

(Importi in migliaia di €)

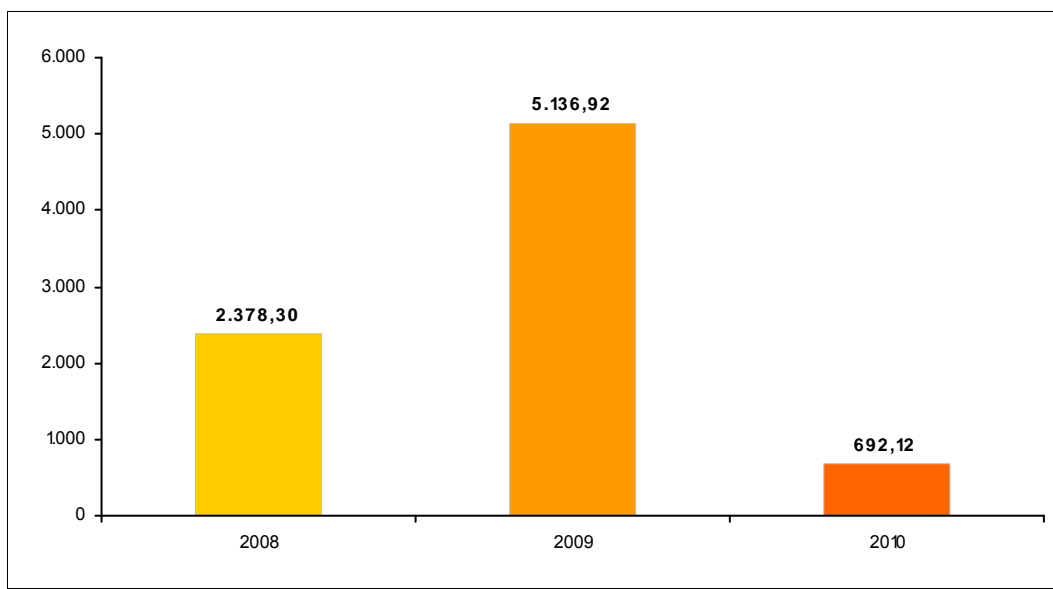
Anno	N. op. accolte	% sul tot	Investimento ammesso	% sul tot	Contributo concesso	% sul tot
2008	5	22,73%	2.378,30	28,98%	400,34	27,58%
2009	11	50,00%	5.136,92	62,59%	986,17	67,93%
2010	6	27,27%	692,12	8,43%	65,18	4,49%

LIGURIA
Legge 598/94 (classica e ricerca)
(riepilogo per anno)

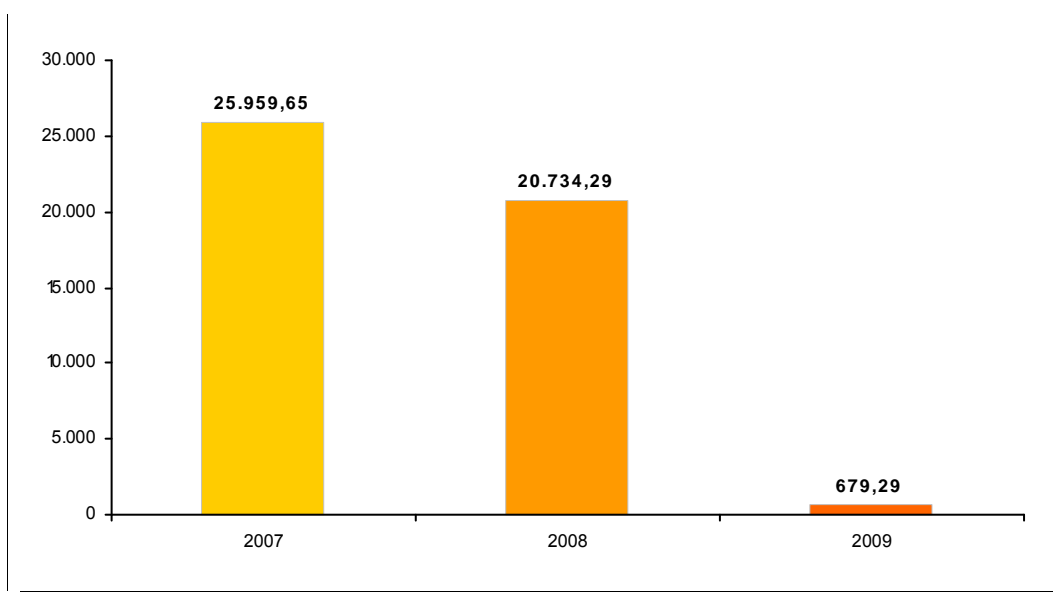
NUMERO OPERAZIONI ACCOLTE



INVESTIMENTO AMMESSO (importi in migliaia di €)



CONTRIBUTO CONCESSO (importi in migliaia di €)



LIGURIA**Legge 598/94 (classica e ricerca)**

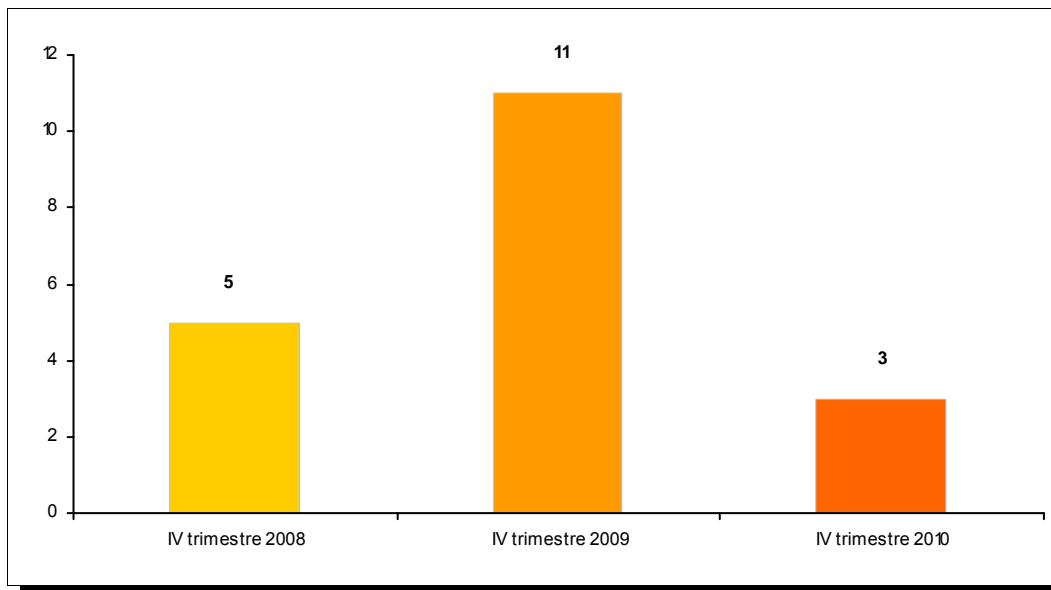
Periodo di riferimento: 2008 - 2010

Raggruppamento per trimestre

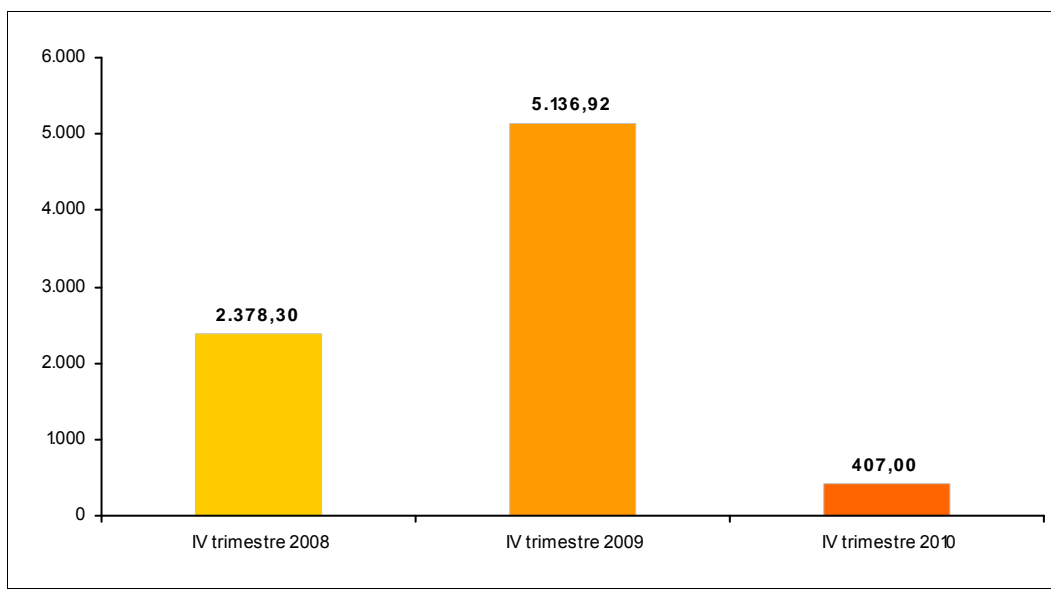
Anno	N. op. accolte	Investimento ammesso	Contributo concesso
IV trimestre 2008	5	2.378,30	400,34
IV trimestre 2009	11	5.136,92	986,17
IV trimestre 2010	3	407,00	29,71

LIGURIA
Legge 598/94 (classica e ricerca)
(riepilogo per trimestre)

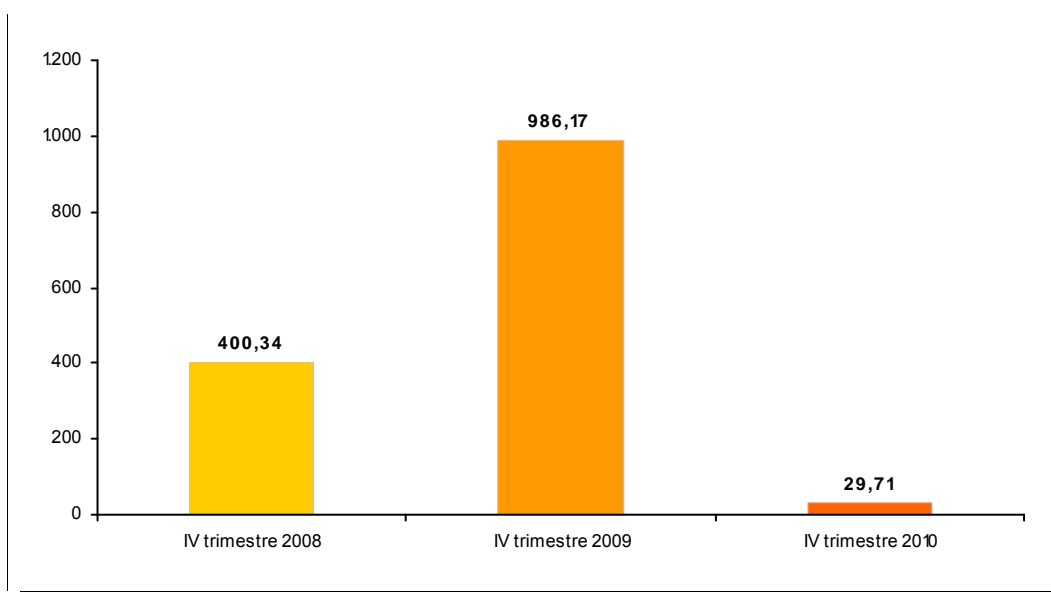
NUMERO OPERAZIONI ACCOLTE



INVESTIMENTO AMMESSO (importi in migliaia di €)



CONTRIBUTO CONCESSO (importi in migliaia di €)



LIGURIA
Legge 598/94

Periodo di riferimento: IV trimestre 2010

Raggruppamento per settore merceologico di attività

TOTALE REGIONALE

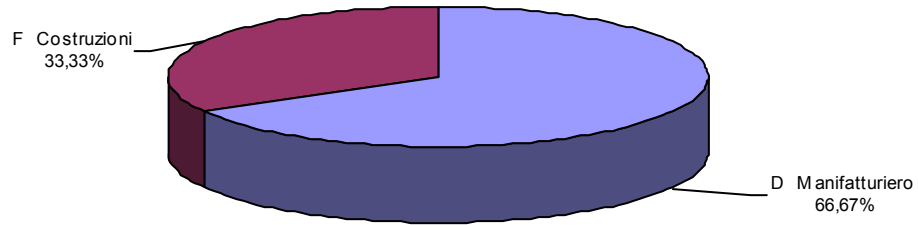
N. Op	Investimento	Contributo
3	407,00	29,71

(Importi in migliaia di €)

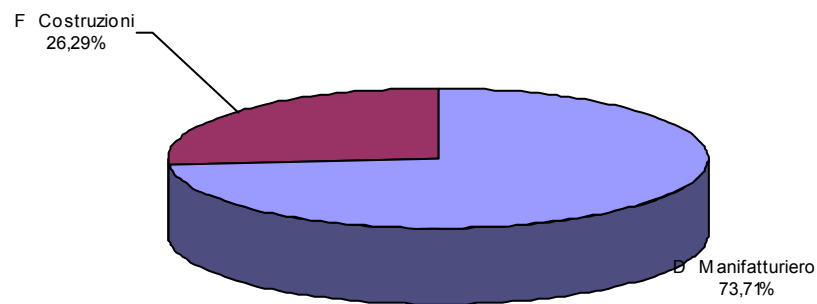
Settore di attività	Dim	N. Op	% sul tot	Investimento	% sul tot	Contributo	% sul tot
D Manifatturiero		2	66,67%	300,00	73,71%	21,96	73,90%
	M	1	50,00%	200,00	66,67%	14,64	66,67%
	P	1	50,00%	100,00	33,33%	7,32	33,33%
F Costruzioni		1	33,33%	107,00	26,29%	7,75	26,10%
	P	1	100,00%	107,00	100,00%	7,75	100,00%

LIGURIA
Legge 598/94
Periodo di riferimento: IV trimestre 2010
(raggruppamento per attività)

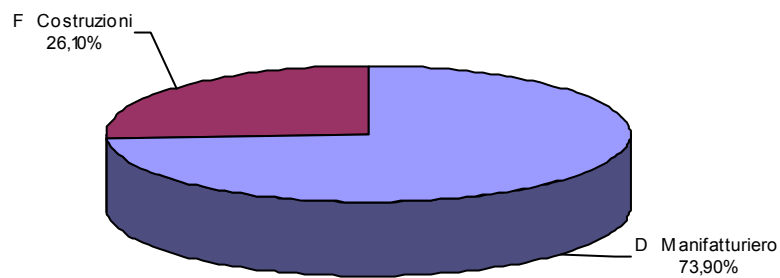
NUMERO OPERAZIONI ACCOLTE



INVESTIMENTO AMMESSO



CONTRIBUTO CONCESSO



LIGURIA
Legge 598/94

Periodo di riferimento: IV trimestre 2009

Raggruppamento per settore merceologico di attività

TOTALE REGIONALE

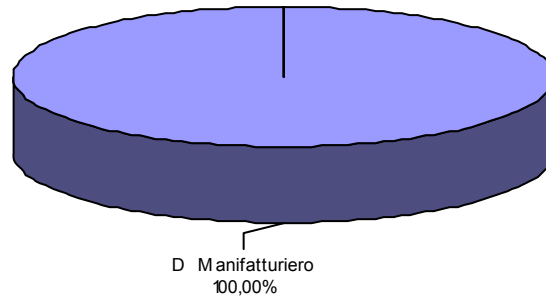
N. Op	Investimento	Contributo
11	5.136,92	986,17

(Importi in migliaia di €)

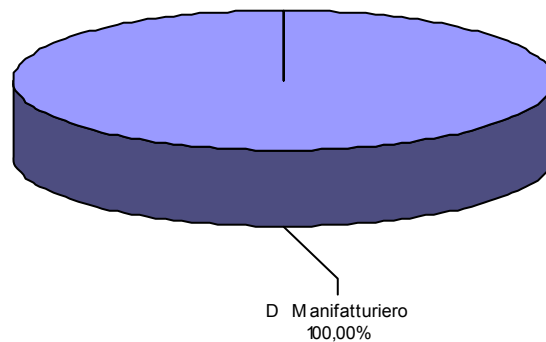
Settore di attività	Dim	N. Op	% sul tot	Investimento	% sul tot	Contributo	% sul tot
D Manifatturiero		11	100,00%	5.136,92	100,00%	986,17	100,00%
	M	2	18,18%	914,99	17,81%	160,70	16,30%
	P	9	81,82%	4.221,94	82,19%	825,47	83,70%

LIGURIA
Legge 598/94
Periodo di riferimento: IV trimestre 2009
(raggruppamento per attività)

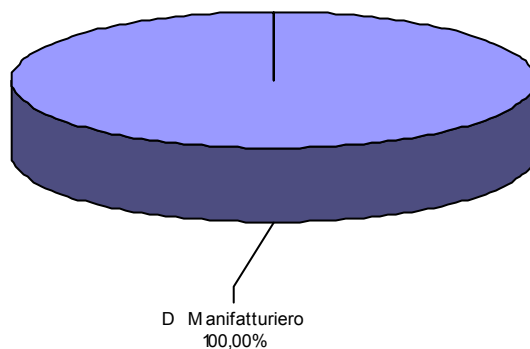
NUMERO OPERAZIONI ACCOLTE



INVESTIMENTO AMMESSO



CONTRIBUTO CONCESSO



LIGURIA
Legge 598/94

Periodo di riferimento: IV trimestre 2008

Raggruppamento per settore merceologico di attività

TOTALE REGIONALE

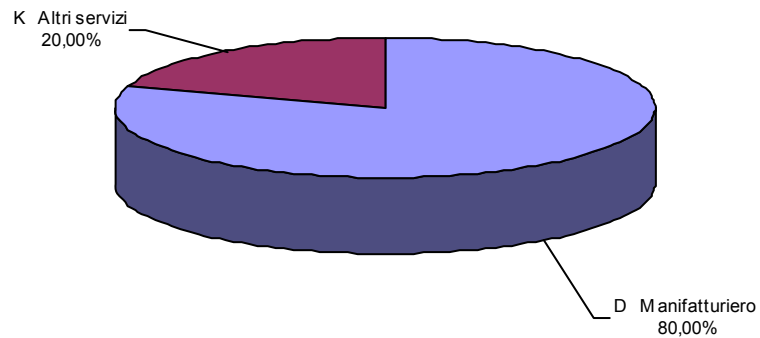
N. Op	Investimento	Contributo
5	2.378,30	400,34

(Importi in migliaia di €)

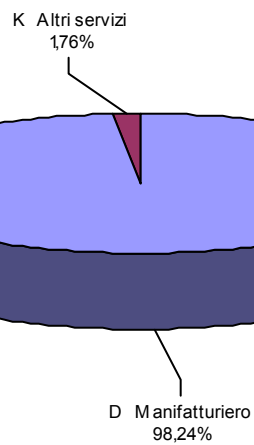
Settore di attività	Dim	N. Op	% sul tot	Investimento	% sul tot	Contributo	% sul tot
D Manifatturiero		4	80,00%	2.336,43	98,24%	391,11	97,69%
	C	1	25,00%	56,93	2,44%	8,54	2,18%
	P	3	75,00%	2.279,50	97,56%	382,58	97,82%
K Altri servizi		1	20,00%	41,88	1,76%	9,23	2,31%
	P	1	100,00%	41,88	100,00%	9,23	100,00%

LIGURIA
Legge 598/94
Periodo di riferimento: IV trimestre 2008
(raggruppamento per attività)

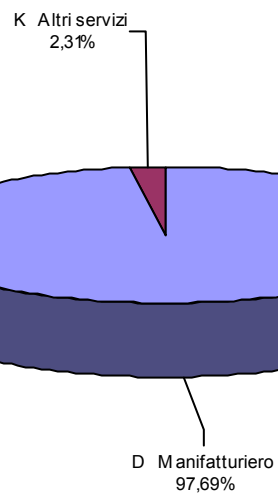
NUMERO OPERAZIONI ACCOLTE



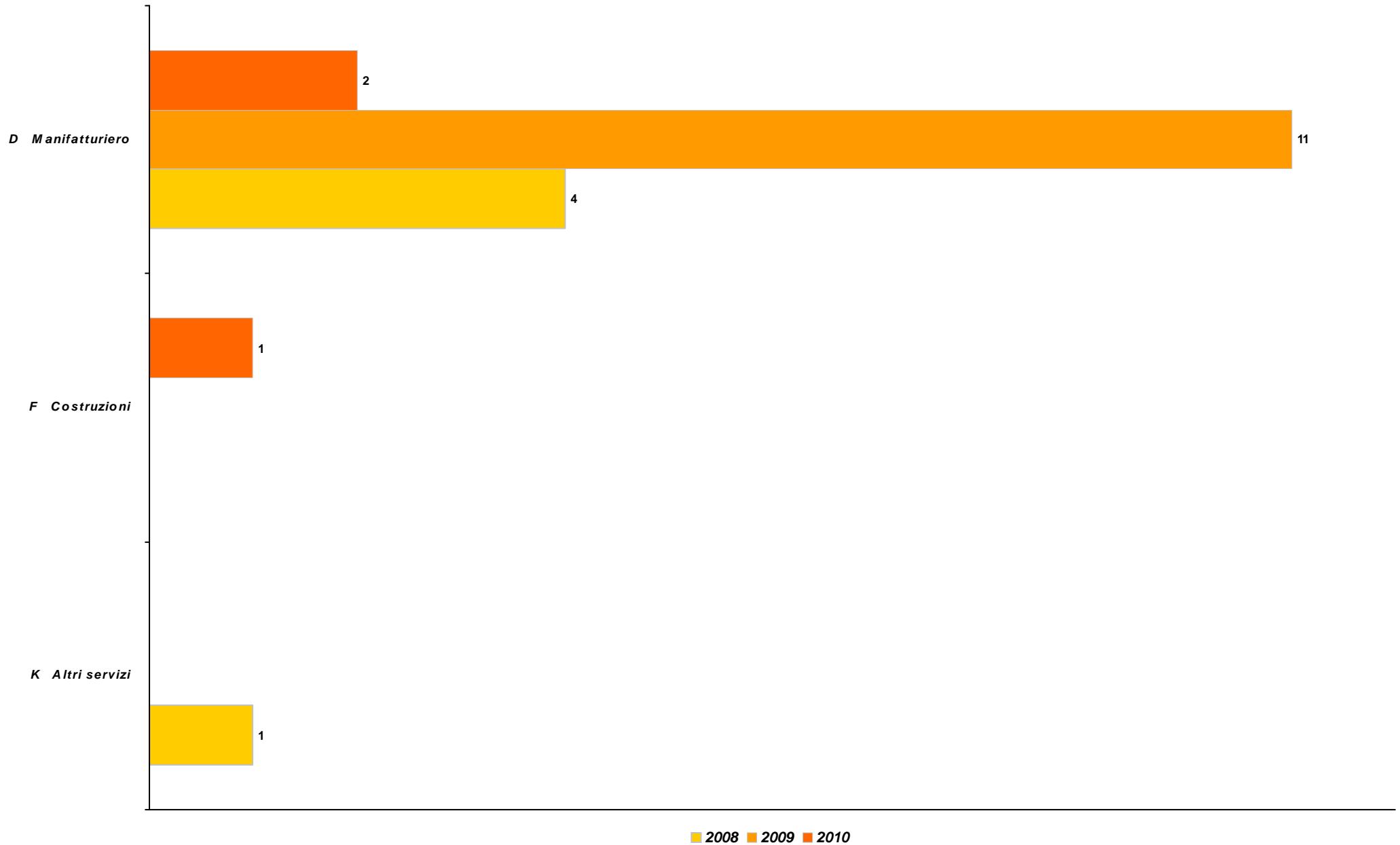
INVESTIMENTO AMMESSO



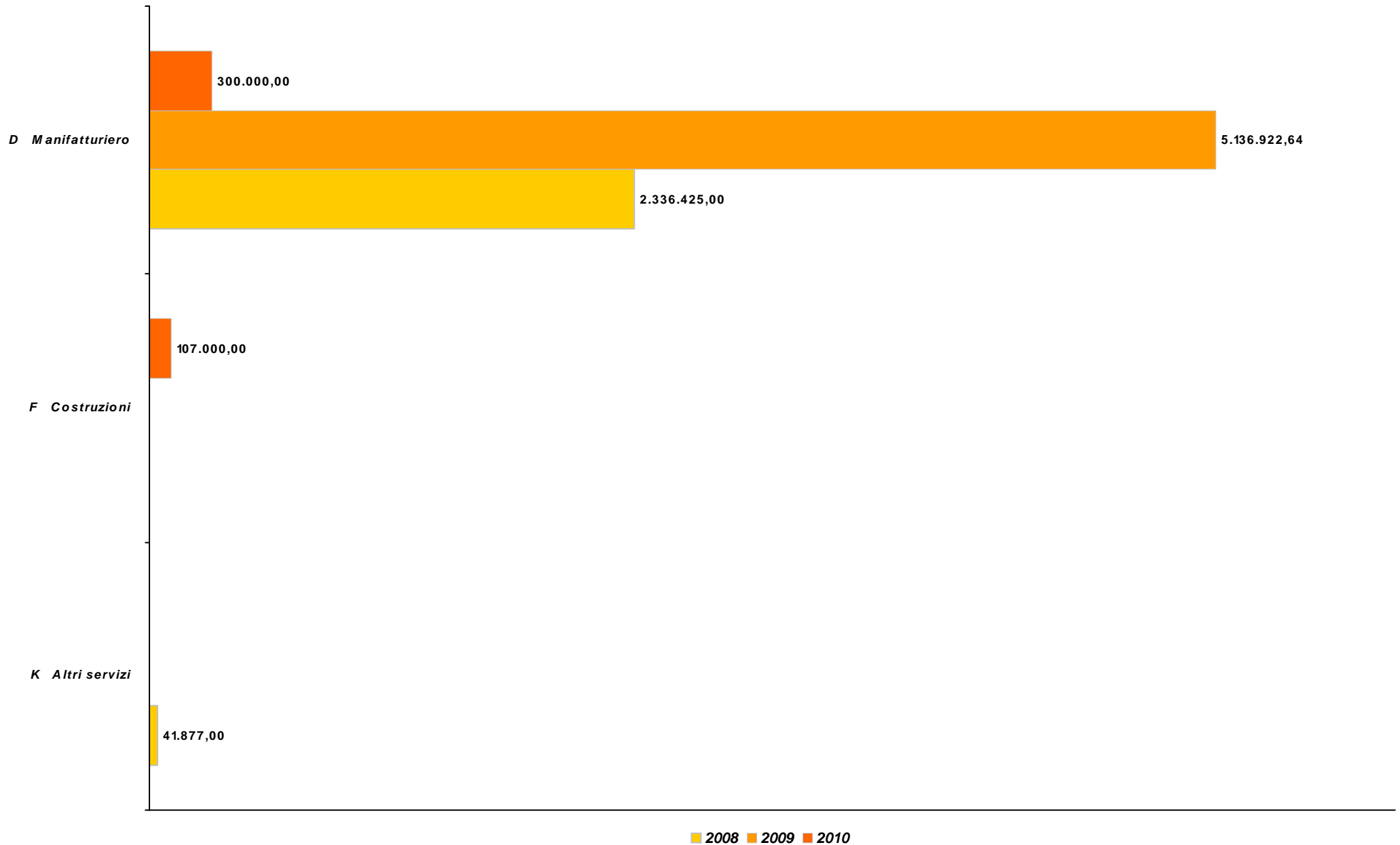
CONTRIBUTO CONCESSO



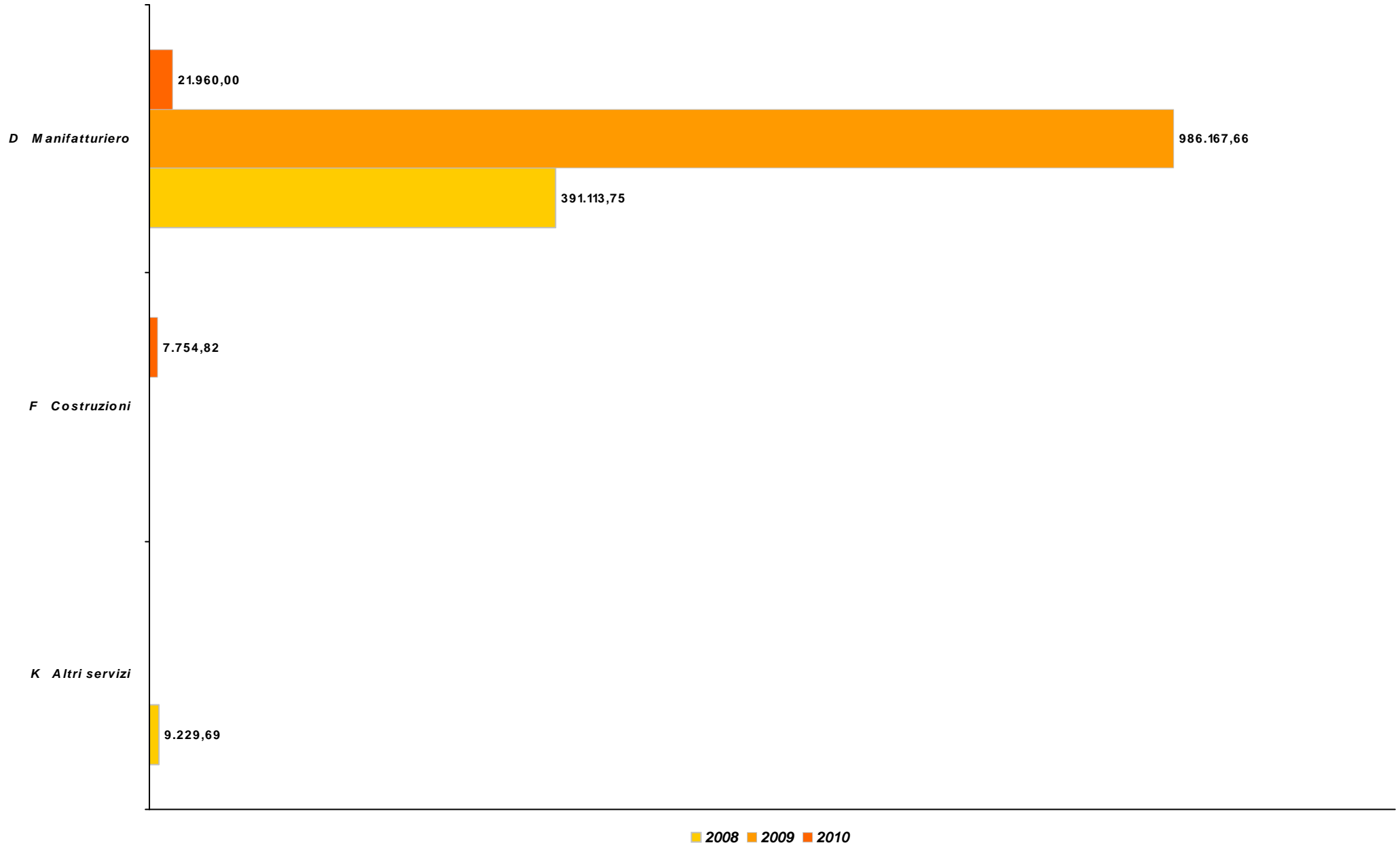
LIGURIA
Legge 598/94
Numero domande per settore merceologico di attività
Andamento IV trimestre 2008/2010



LIGURIA
Legge 598/94
Investimento per settore merceologico di attività
Andamento IV trimestre 2008/2010



LIGURIA
Legge 598/94
Contributo per settore merceologico di attività
Andamento IV trimestre 2008/2010



LIGURIA
Legge 598/94

Periodo di riferimento: IV trimestre 2010
Raggruppamento per provincia

TOTALE REGIONALE

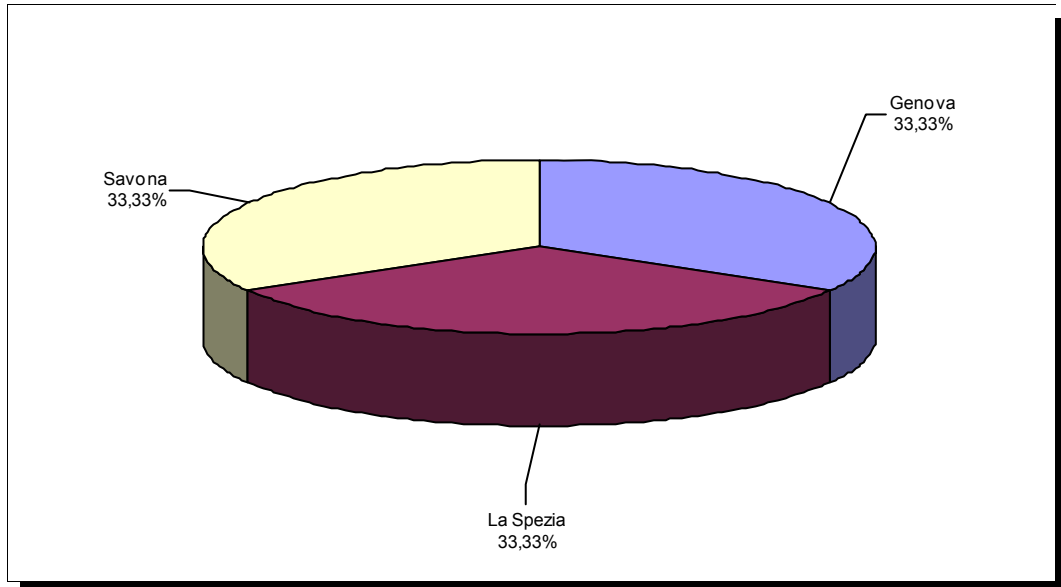
N. Op	Investimento	Contributo
3	407,00	29,71

(Importi in migliaia di €)

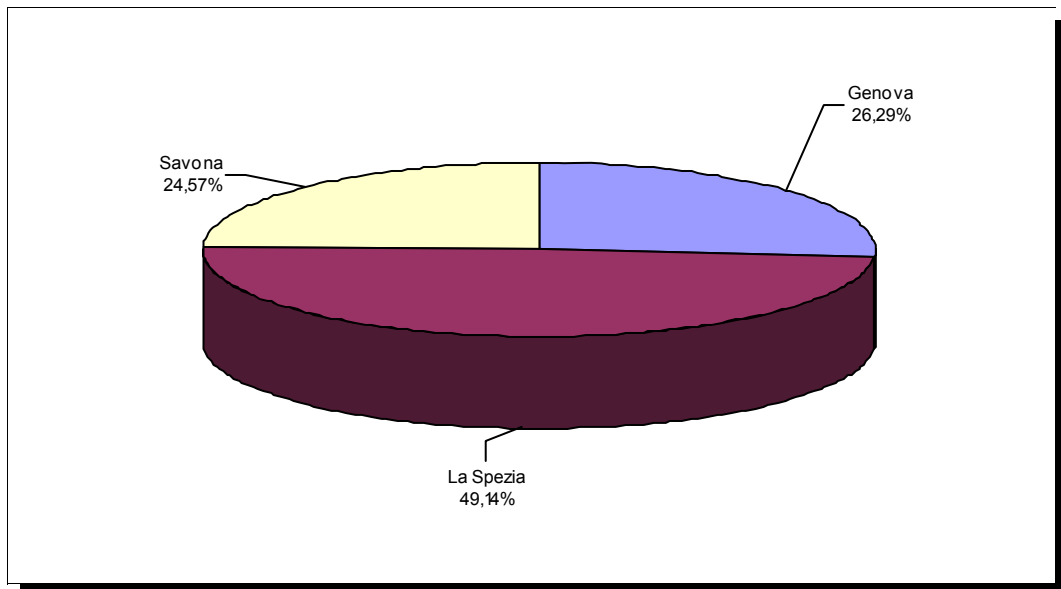
Provincia	N. Op	% sul tot	Investimento	% sul tot	Contributo	% sul tot
Genova	1	33,33%	107,00	26,29%	7,75	26,10%
La Spezia	1	33,33%	200,00	49,14%	14,64	49,27%
Savona	1	33,33%	100,00	24,57%	7,32	24,63%

LIGURIA
Legge 598/94
Periodo di riferimento: IV trimestre 2010
(raggruppamento per provincia)

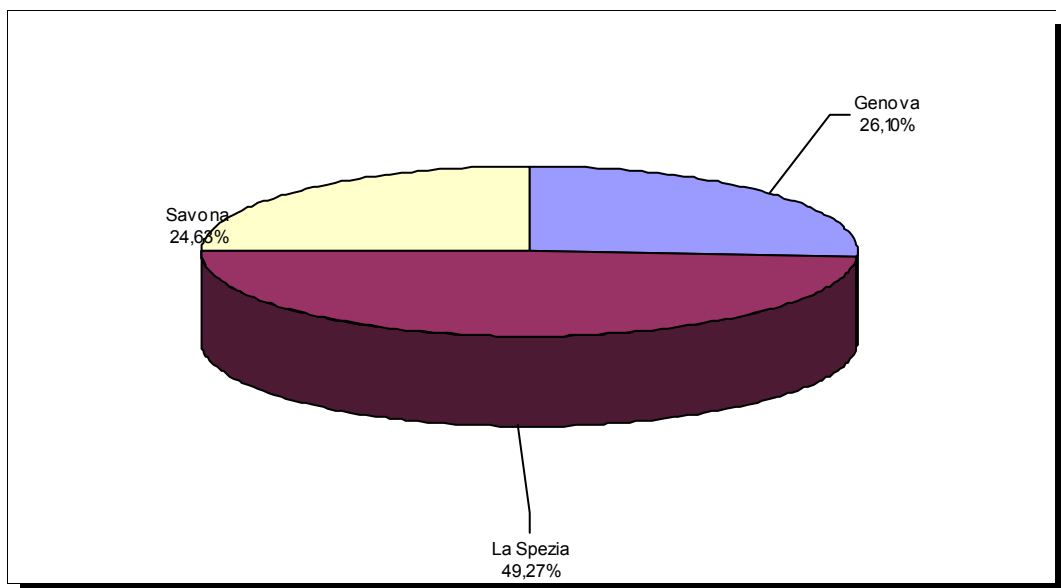
NUMERO OPERAZIONI ACCOLTE



INVESTIMENTO AMMESSO



CONTRIBUTO CONCESSO



LIGURIA
Legge 598/94

Periodo di riferimento: IV trimestre 2009

Raggruppamento per provincia

TOTALE REGIONALE

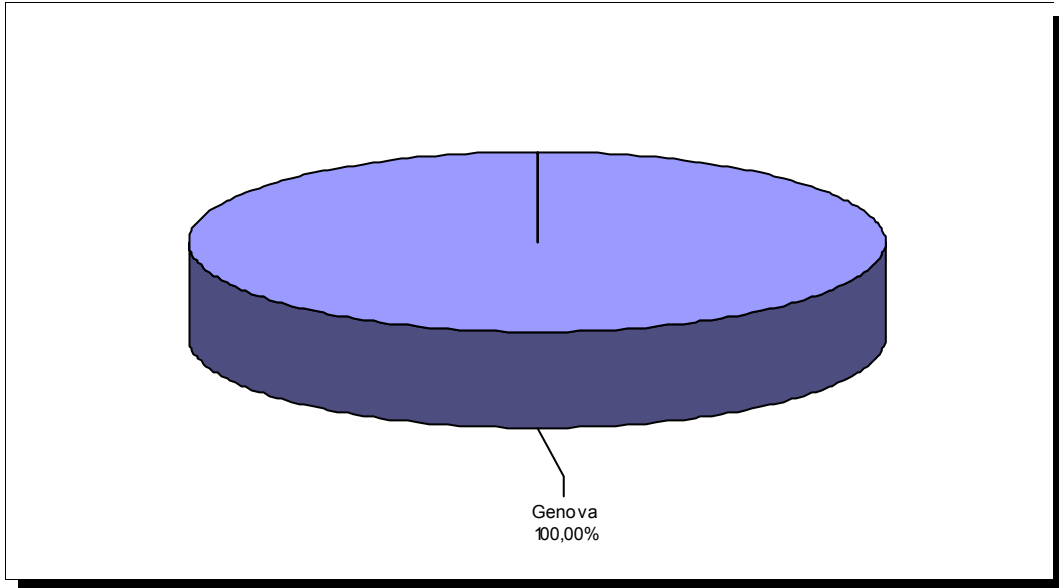
N. Op	Investimento	Contributo
11	5.136,92	986,17

(Importi in migliaia di €)

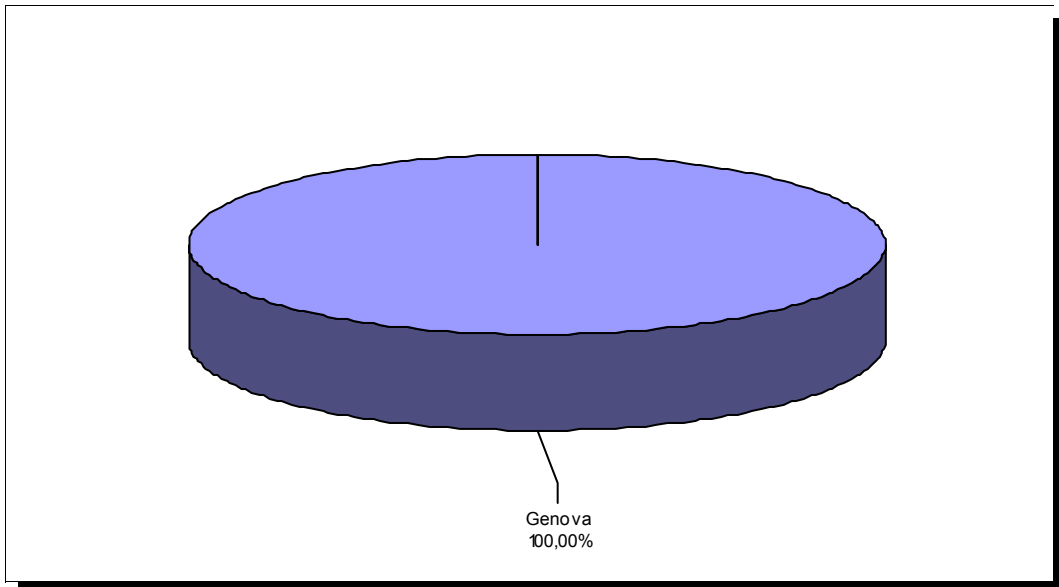
Provincia	N. Op	% sul tot	Investimento	% sul tot	Contributo	% sul tot
Genova	11	100,00%	5.136,92	100,00%	986,17	100,00%

LIGURIA
Legge 598/94
Periodo di riferimento: IV trimestre 2009
(raggruppamento per provincia)

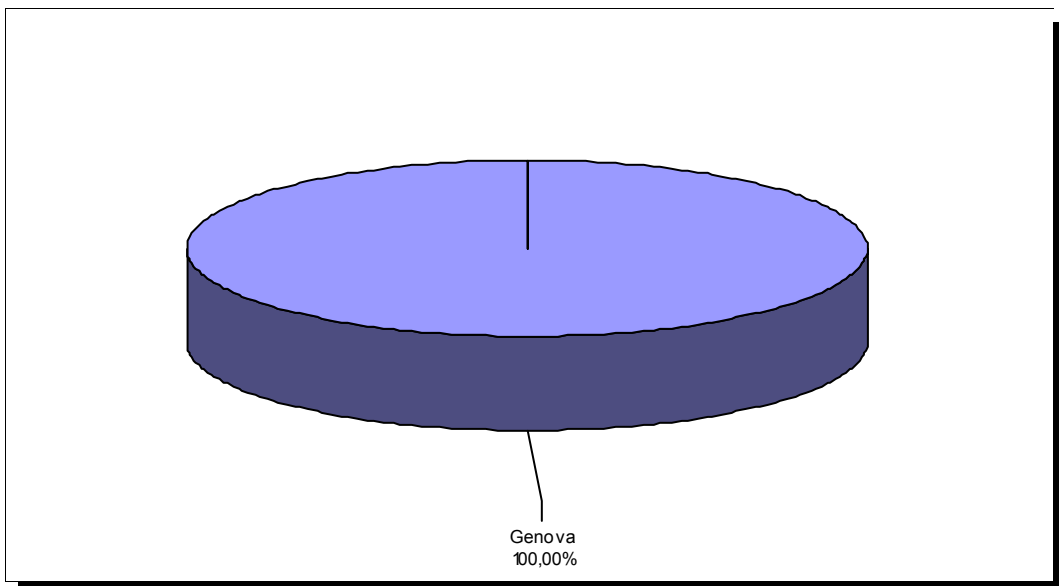
NUMERO OPERAZIONI ACCOLTE



INVESTIMENTO AMMESSO



CONTRIBUTO CONCESSO



LIGURIA
Legge 598/94

Periodo di riferimento: IV trimestre 2008
Raggruppamento per provincia

TOTALE REGIONALE

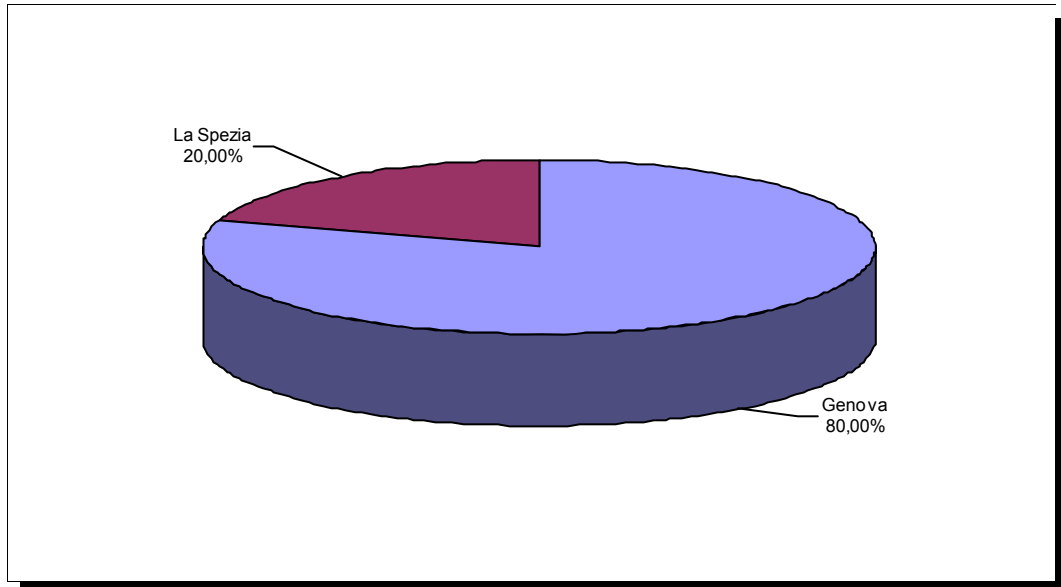
N. Op	Investimento	Contributo
5	2.378,30	400,34

(Importi in migliaia di €)

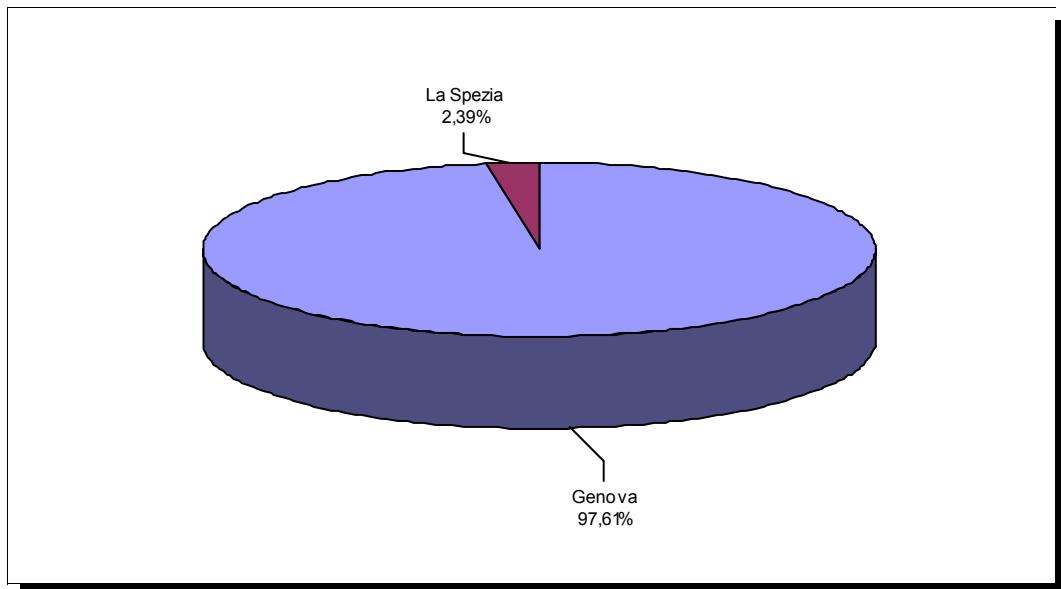
Provincia	N. Op	% sul tot	Investimento	% sul tot	Contributo	% sul tot
Genova	4	80,00%	2.321,38	97,61%	391,80	97,87%
La Spezia	1	20,00%	56,93	2,39%	8,54	2,13%

LIGURIA
Legge 598/94
Periodo di riferimento: IV trimestre 2008
(raggruppamento per provincia)

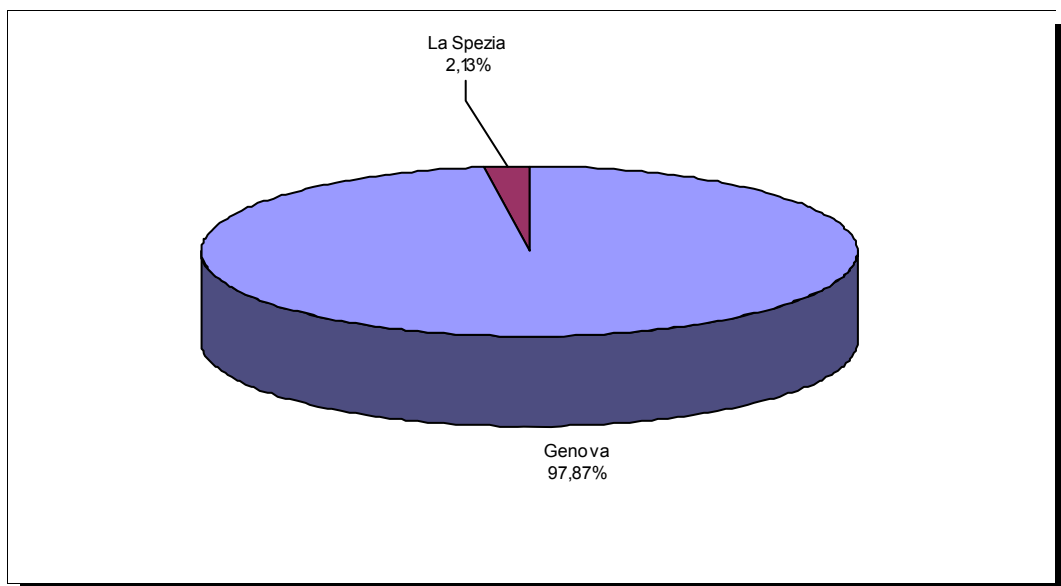
NUMERO OPERAZIONI ACCOLTE



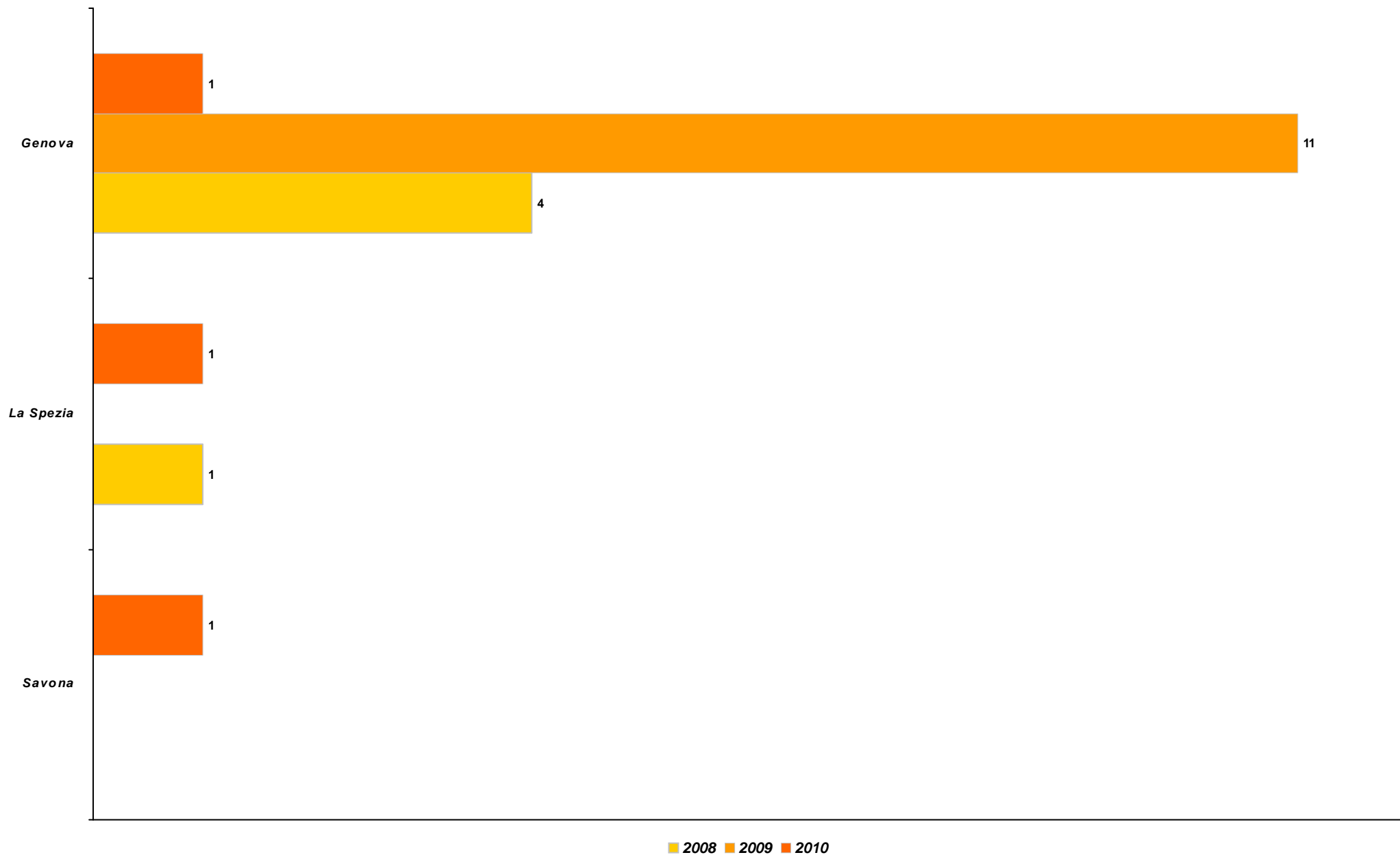
INVESTIMENTO AMMESSO



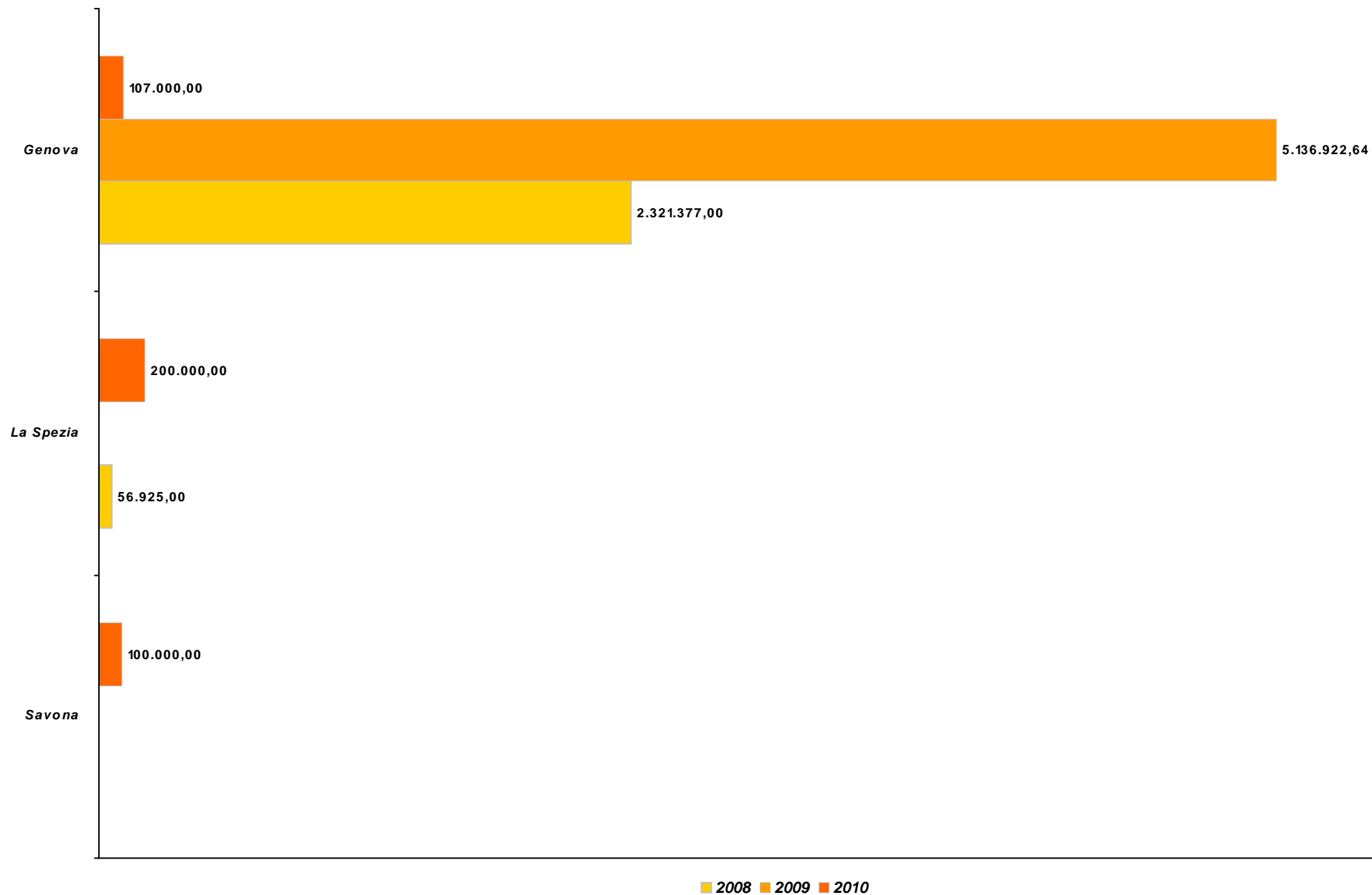
CONTRIBUTO CONCESSO



LIGURIA
Legge 598/94
Numero domande per provincia
Andamento IV trimestre 2008/2010



LIGURIA
Legge 598/94
Investimento per provincia
Andamento IV trimestre 2008/2010



LIGURIA
Legge 598/94
Contributo per provincia
Andamento IV trimestre 2008/2010

