

# LIGURIA

## Report operativo

Legge 1329/65, Legge 598/94  
2007/2009



A cura di MCC S.p.A.

## Regione Liguria

Il report, riguarda l'operatività degli interventi agevolati tramite le leggi 1329/65 (ordinaria e decambializzata) e 598/94 (ordinaria e ricerca) nel triennio 2007-2009.

Le elaborazioni si riferiscono al numero di domande accolte, agli investimenti ammessi, ai contributi concessi confrontati su base annua al fine di evidenziare l'andamento dell'operatività in maniera più puntuale.

Le tre variabili di cui sopra sono aggregate per settore di attività e dimensione e per provincia, come di seguito presentate:

### **Legge 1329/65 (ordinaria e decambializzata)**

- Riepilogo per anno (2007/2009);
- Dettaglio per settore merceologico di attività e dimensione;
- Andamento annuale per settore merceologico di attività;
- Dettaglio per provincia;
- Andamento annuale per provincia.

### **Legge 598/94 (ordinaria e ricerca)**

- Riepilogo per anno (2007/2009);
- Dettaglio per settore merceologico di attività e dimensione;
- Andamento annuale per settore merceologico di attività;
- Dettaglio per provincia;
- Andamento annuale per provincia.

L'obiettivo del report è quello di offrire un'informazione di servizio ai responsabili ed agli operatori dei governi e delle amministrazioni regionali, agli organismi rappresentativi delle imprese e a tutti gli operatori interessati, facendo circolare sistematicamente le informazioni in materia di agevolazioni alle imprese che sono a disposizione di MCC, data la sua funzione di gestore di alcuni tra i più importanti incentivi regionali e nazionali.

**Si evidenzia che:**

**per la Legge 598/94 ricerca non sono state accolte operazioni negli anni 2009 e 2008.**

**LIGURIA**  
**Legge 1329/65**

Periodo di riferimento: 2007/2009

Raggruppamento per anno

**TOTALE REGIONALE**

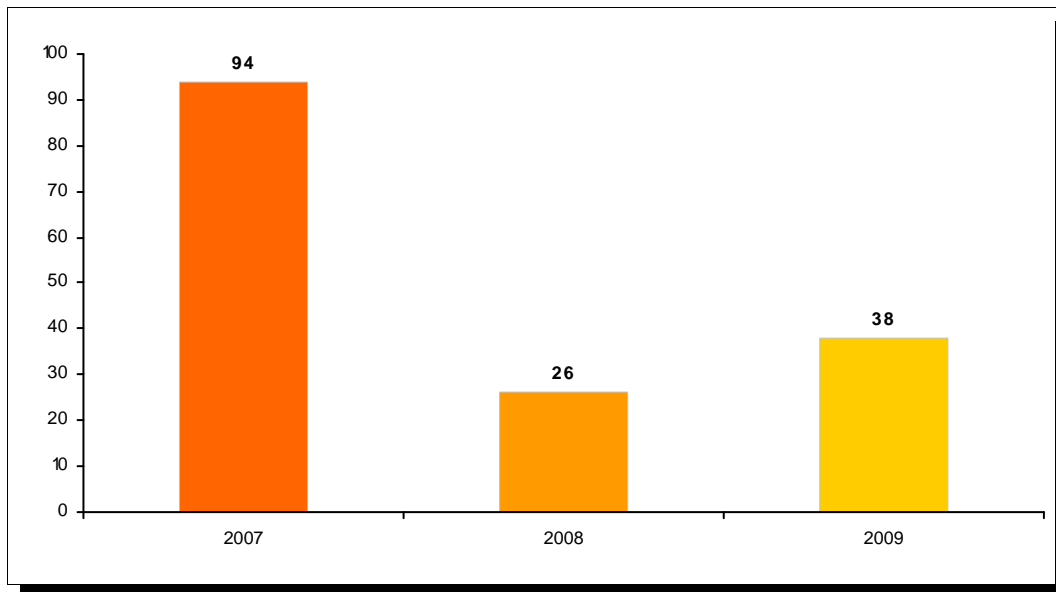
<b>N. Op</b>	<b>Investimento</b>	<b>Contributo</b>
158	35.355,52	4.314,86

(Importi in migliaia di €)

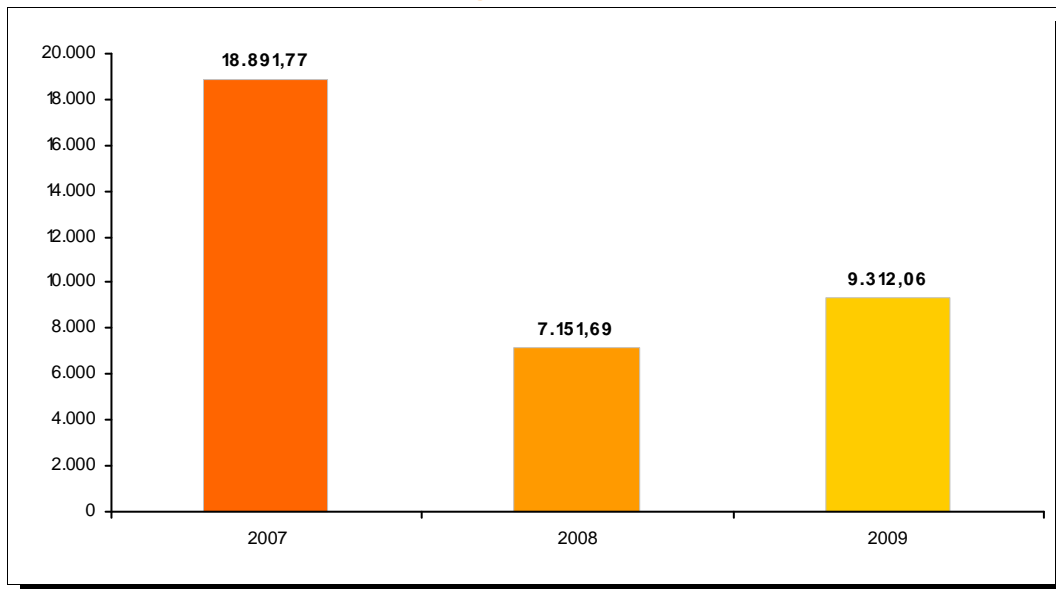
<b>Anno</b>	<b>N. Op</b>	<b>% sul tot</b>	<b>Investimento</b>	<b>% sul tot</b>	<b>Contributo</b>	<b>% sul tot</b>
2007	94	59,49%	18.891,77	53,43%	2.199,53	50,98%
2008	26	16,46%	7.151,69	20,23%	810,53	18,78%
2009	38	24,05%	9.312,06	26,34%	1.304,79	30,24%

LIGURIA  
Legge 1329/65  
(riepilogo per anno)

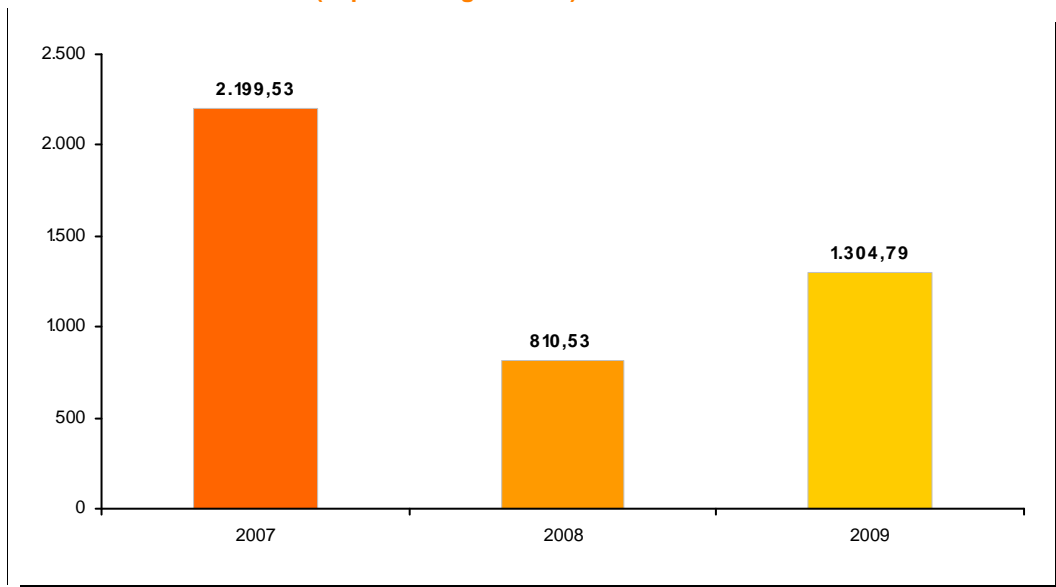
NUMERO OPERAZIONI ACCOLTE



INVESTIMENTO AMMESSO (importi in migliaia di €)



CONTRIBUTO CONCESSO (importi in migliaia di €)



**LIGURIA****Legge 1329/65**

Anno di riferimento: 2009

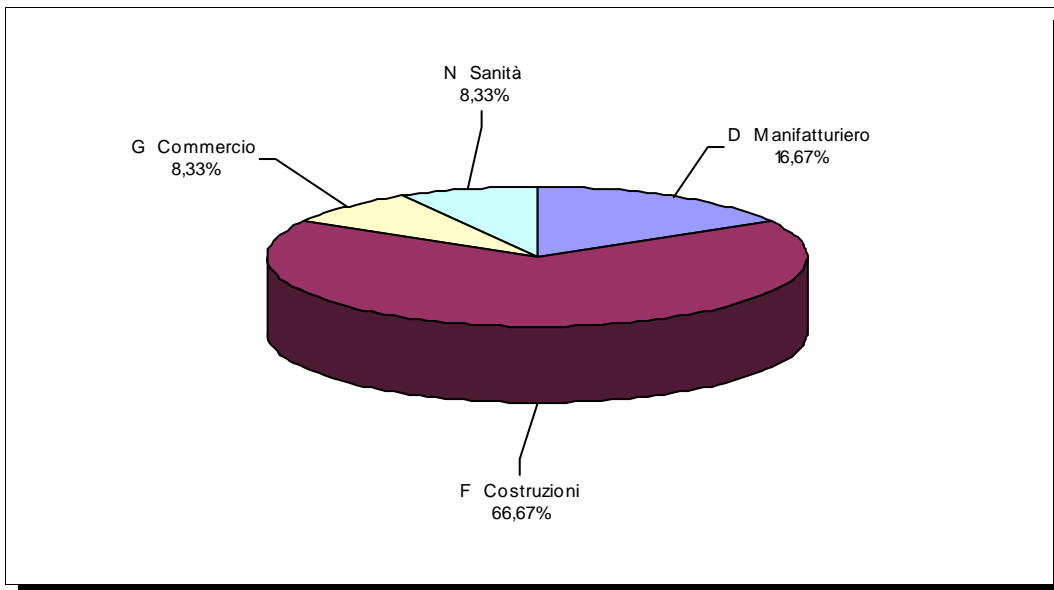
Raggruppamento per settore merceologico di attività**TOTALE REGIONALE****N. Op****12****Investimento****2.259,00****Contributo****340,21**

(Importi in migliaia di €)

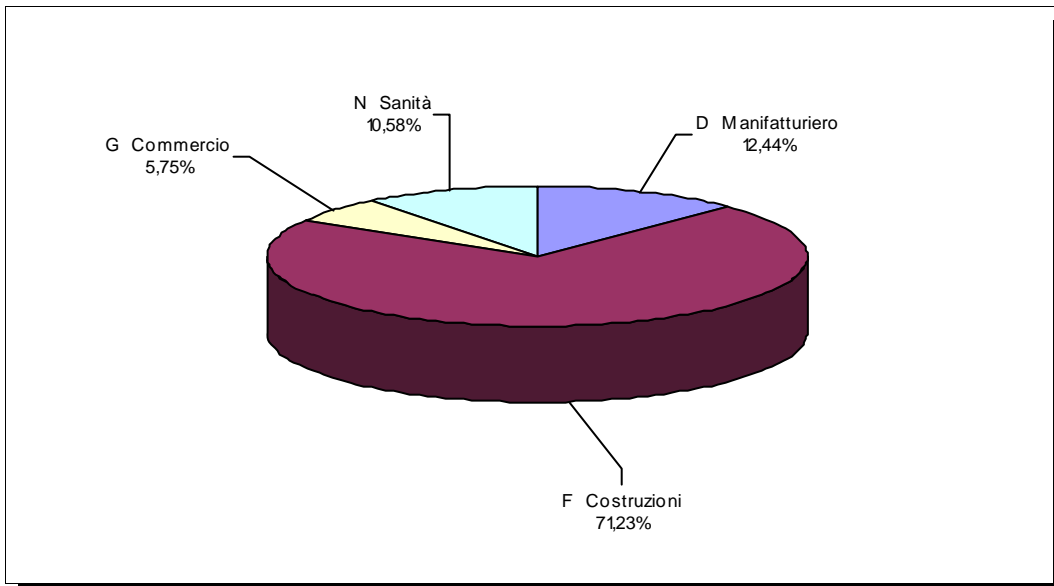
<b>Settore di attività</b>	<b>Dim</b>	<b>N. Op</b>	<b>% sul tot</b>	<b>Investimento</b>	<b>% sul tot</b>	<b>Contributo</b>	<b>% sul tot</b>
D Manifatturiero		<b>2</b>	<b>16,67%</b>	<b>281,00</b>	<b>12,44%</b>	<b>45,32</b>	<b>13,32%</b>
	P	2	100,00%	281,00	100,00%	45,32	100,00%
F Costruzioni		<b>8</b>	<b>66,67%</b>	<b>1.609,00</b>	<b>71,23%</b>	<b>238,64</b>	<b>70,15%</b>
	P	8	100,00%	1.609,00	100,00%	238,64	100,00%
G Commercio		<b>1</b>	<b>8,33%</b>	<b>130,00</b>	<b>5,75%</b>	<b>19,05</b>	<b>5,60%</b>
	P	1	100,00%	130,00	100,00%	19,05	100,00%
N Sanità		<b>1</b>	<b>8,33%</b>	<b>239,00</b>	<b>10,58%</b>	<b>37,20</b>	<b>10,93%</b>
	P	1	100,00%	239,00	100,00%	37,20	100,00%

LIGURIA  
Legge 1329/65  
Anno di riferimento: 2009  
(raggruppamento per attività)

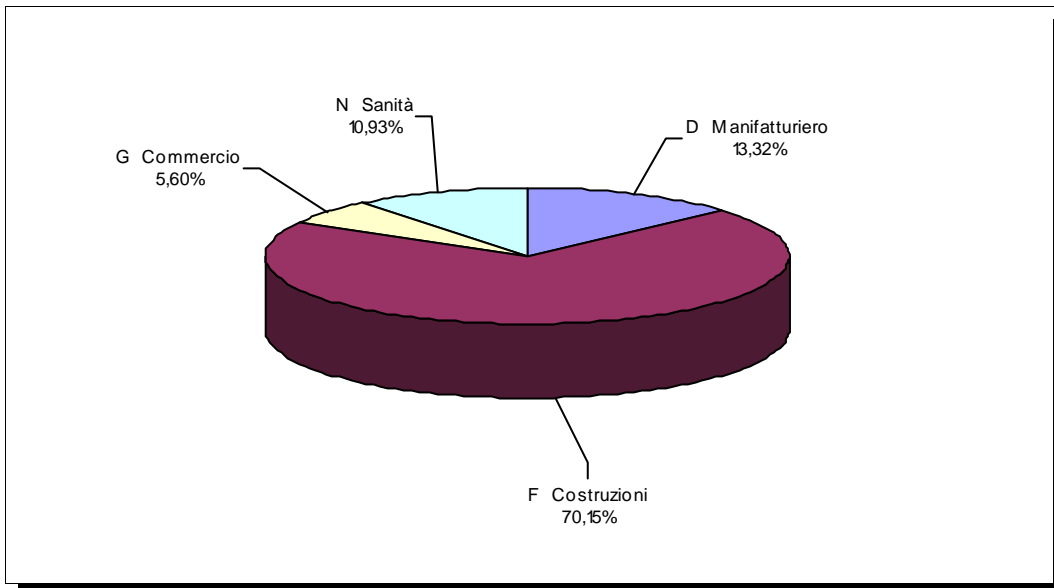
NUMERO OPERAZIONI ACCOLTE



INVESTIMENTO AMMESSO



CONTRIBUTO CONCESSO



## LIGURIA

## Legge 1329/65 decambializzata

Anno di riferimento: 2009

Raggruppamento per settore merceologico di attività

## TOTALE REGIONALE

N. Op

26

Investimento

7.053,06

Contributo

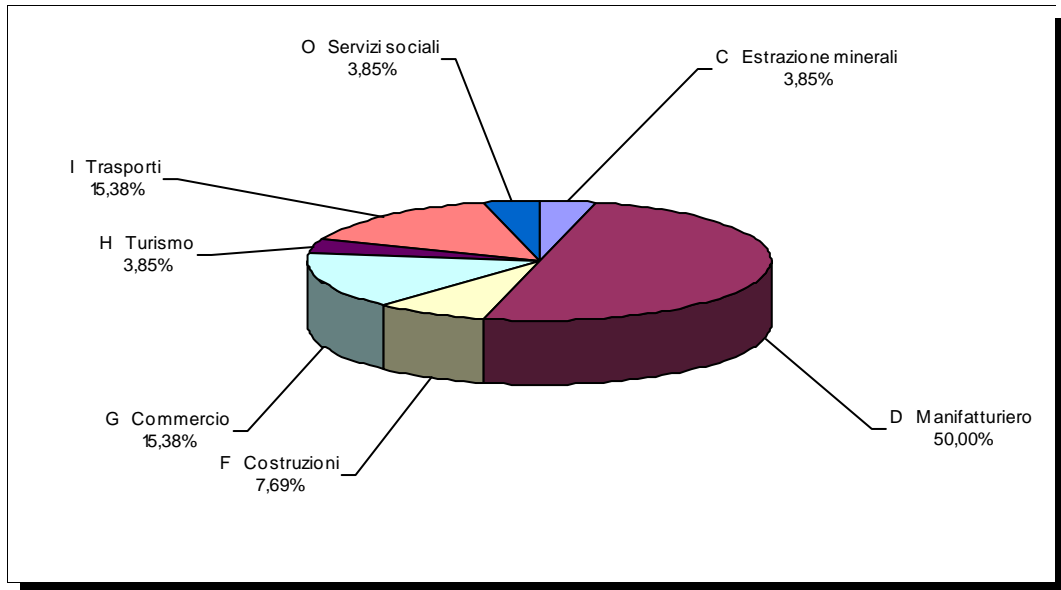
964,59

(Importi in migliaia di €)

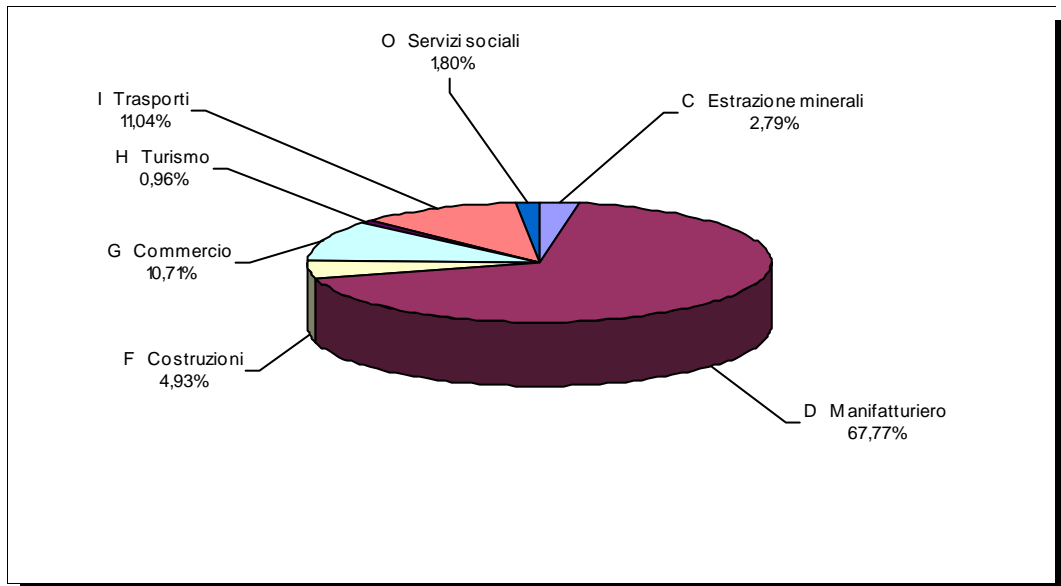
Settore di attività	Dim	N. Op	% sul tot	Investimento	% sul tot	Contributo	% sul tot
C Estrazione minerali		1	3,85%	197,00	2,79%	29,25	3,03%
	C	1	100,00%	197,00	100,00%	29,25	100,00%
D Manifatturiero		13	50,00%	4.779,52	67,77%	727,67	75,44%
	C	1	7,69%	1.350,00	28,25%	315,41	43,35%
	M	4	30,77%	1.172,00	24,52%	89,90	12,35%
	P	8	61,54%	2.257,52	47,23%	322,35	44,30%
F Costruzioni		2	7,69%	348,00	4,93%	28,59	2,96%
	M	1	50,00%	208,00	59,77%	17,16	60,01%
	P	1	50,00%	140,00	40,23%	11,43	39,99%
G Commercio		4	15,38%	755,18	10,71%	88,80	9,21%
	M	1	25,00%	221,18	29,29%	18,07	20,34%
	P	3	75,00%	534,00	70,71%	70,74	79,66%
H Turismo		1	3,85%	67,86	0,96%	5,60	0,58%
	P	1	100,00%	67,86	100,00%	5,60	100,00%
I Trasporti		4	15,38%	778,70	11,04%	76,41	7,92%
	M	2	50,00%	563,00	72,30%	44,48	58,21%
	P	2	50,00%	215,70	27,70%	31,93	41,79%
O Servizi sociali		1	3,85%	126,80	1,80%	8,25	0,86%
	P	1	100,00%	126,80	100,00%	8,25	100,00%

LIGURIA  
Legge 1329/65 decambializzata  
Anno di riferimento: 2009  
(raggruppamento per attività)

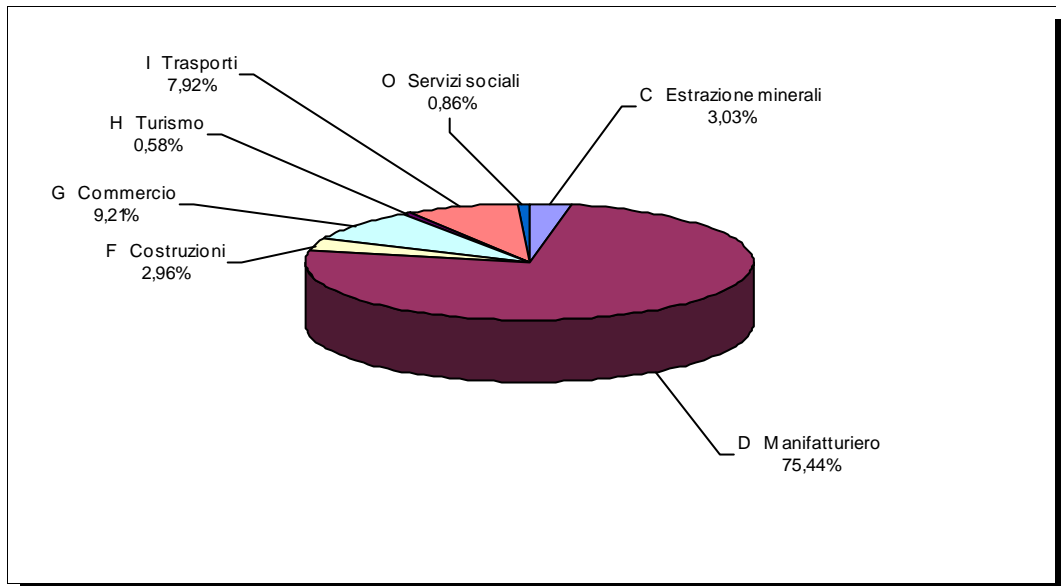
NUMERO OPERAZIONI ACCOLTE



INVESTIMENTO AMMESSO



CONTRIBUTO CONCESSO



**LIGURIA****Legge 1329/65**

Anno di riferimento: 2008

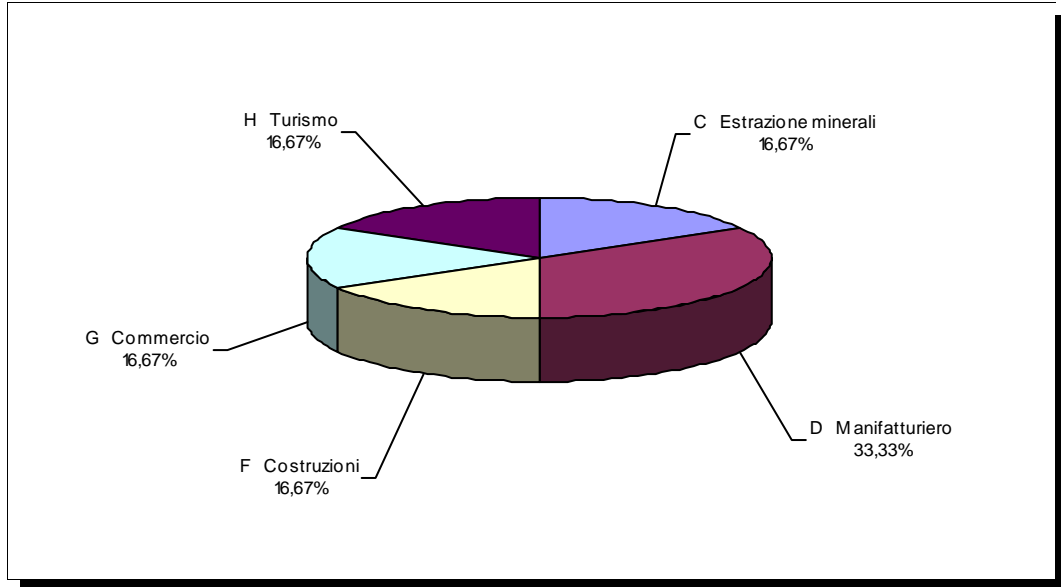
Raggruppamento per settore merceologico di attività**TOTALE REGIONALE****N. Op****6****Investimento****1.615,50****Contributo****242,80**

(Importi in migliaia di €)

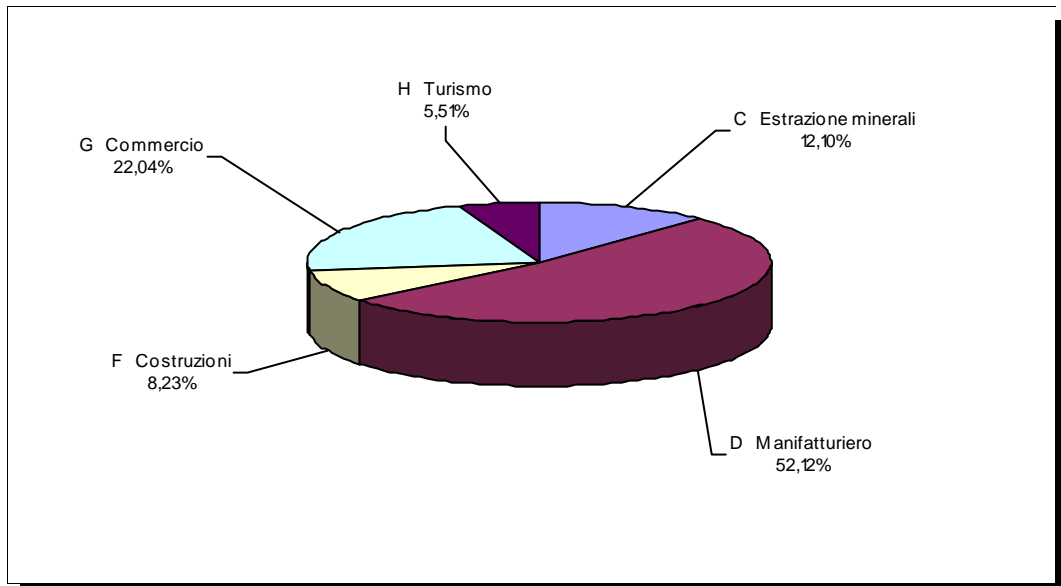
<b>Settore di attività</b>	<b>Dim</b>	<b>N. Op</b>	<b>% sul tot</b>	<b>Investimento</b>	<b>% sul tot</b>	<b>Contributo</b>	<b>% sul tot</b>
C Estrazione minerali		<b>1</b>	<b>16,67%</b>	<b>195,50</b>	<b>12,10%</b>	<b>29,33</b>	<b>12,08%</b>
	P	1	100,00%	195,50	100,00%	29,33	100,00%
D Manifatturiero		<b>2</b>	<b>33,33%</b>	<b>842,00</b>	<b>52,12%</b>	<b>127,80</b>	<b>52,63%</b>
	M	1	50,00%	805,00	95,61%	122,05	95,50%
	P	1	50,00%	37,00	4,39%	5,75	4,50%
F Costruzioni		<b>1</b>	<b>16,67%</b>	<b>133,00</b>	<b>8,23%</b>	<b>19,95</b>	<b>8,22%</b>
	P	1	100,00%	133,00	100,00%	19,95	100,00%
G Commercio		<b>1</b>	<b>16,67%</b>	<b>356,00</b>	<b>22,04%</b>	<b>52,12</b>	<b>21,46%</b>
	P	1	100,00%	356,00	100,00%	52,12	100,00%
H Turismo		<b>1</b>	<b>16,67%</b>	<b>89,00</b>	<b>5,51%</b>	<b>13,61</b>	<b>5,61%</b>
	P	1	100,00%	89,00	100,00%	13,61	100,00%

LIGURIA  
Legge 1329/65  
Anno di riferimento: 2008  
(raggruppamento per attività)

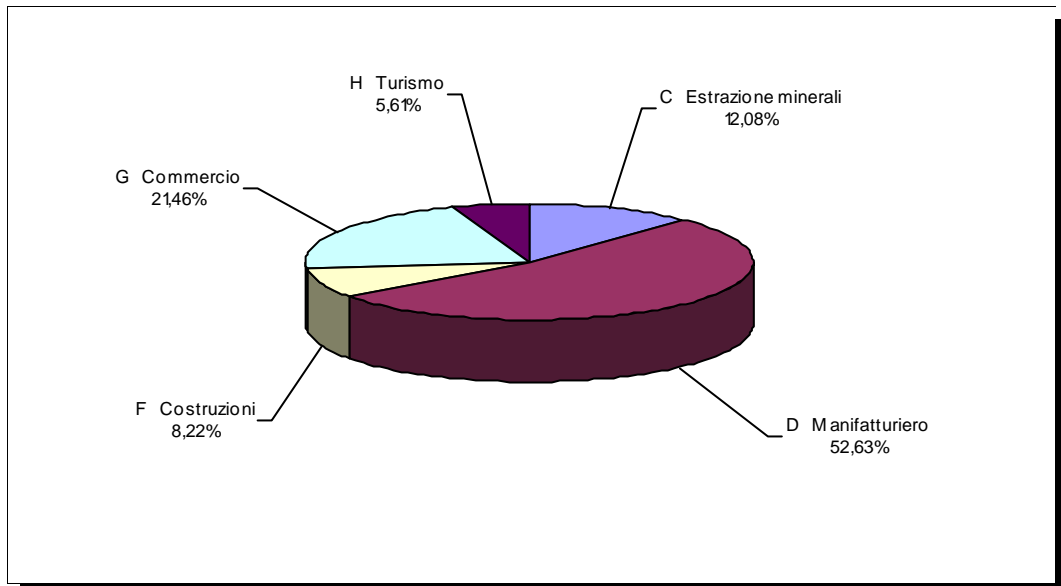
NUMERO OPERAZIONI ACCOLTE



INVESTIMENTO AMMESSO



CONTRIBUTO CONCESSO



**LIGURIA****Legge 1329/65 decambializzata**

Anno di riferimento: 2008

Raggruppamento per settore merceologico di attività**TOTALE REGIONALE**

N. Op

20

Investimento

5.536,19

Contributo

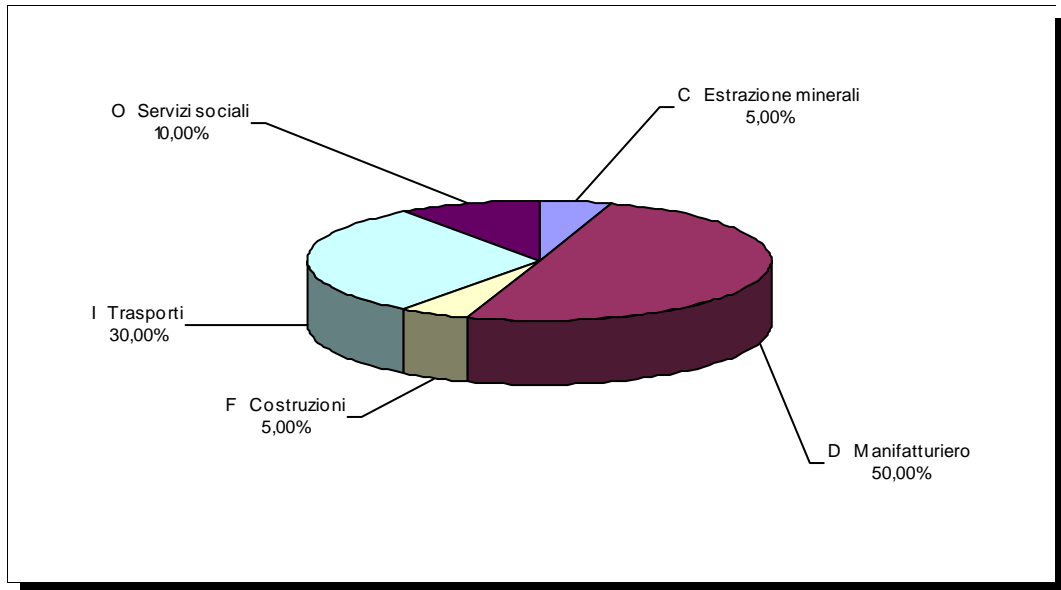
567,73

(Importi in migliaia di €)

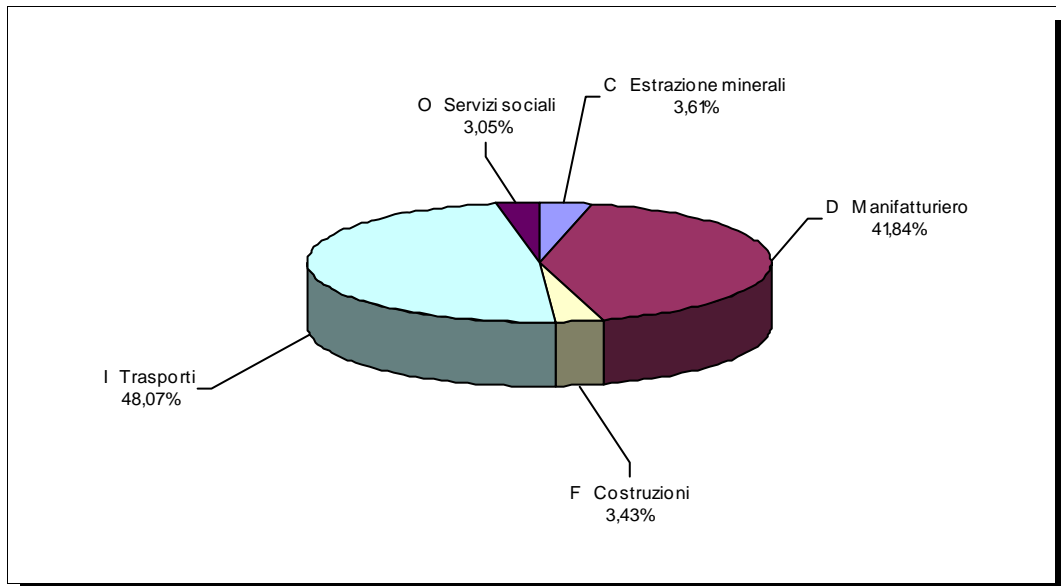
Settore di attività	Dim	N. Op	% sul tot	Investimento	% sul tot	Contributo	% sul tot
C Estrazione minerali		1	5,00%	200,00	3,61%	15,00	2,64%
	M	1	100,00%	200,00	100,00%	15,00	100,00%
D Manifatturiero		10	50,00%	2.316,09	41,84%	309,28	54,48%
	C	2	20,00%	442,50	19,11%	65,80	21,27%
	M	2	20,00%	745,00	32,17%	55,88	18,07%
	P	6	60,00%	1.128,59	48,73%	187,61	60,66%
F Costruzioni		1	5,00%	190,00	3,43%	14,25	2,51%
	M	1	100,00%	190,00	100,00%	14,25	100,00%
I Trasporti		6	30,00%	2.661,50	48,07%	216,68	38,17%
	M	5	83,33%	2.440,00	91,68%	183,00	84,46%
	P	1	16,67%	221,50	8,32%	33,68	15,54%
O Servizi sociali		2	10,00%	168,60	3,05%	12,52	2,21%
	M	2	100,00%	168,60	100,00%	12,52	100,00%

LIGURIA  
Legge 1329/65 decambializzata  
Anno di riferimento: 2008  
(raggruppamento per attività)

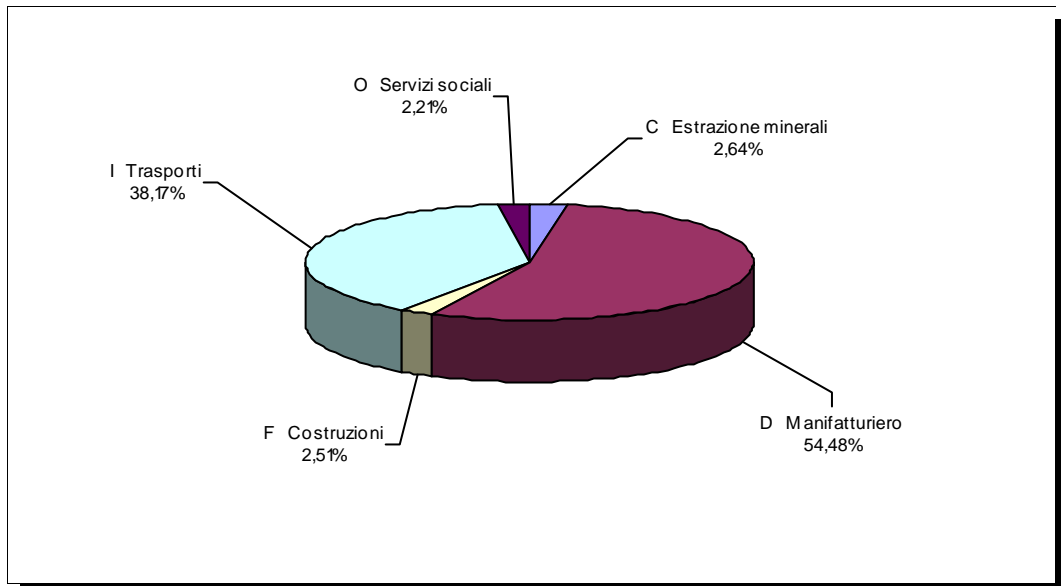
NUMERO OPERAZIONI ACCOLTE



INVESTIMENTO AMMESSO



CONTRIBUTO CONCESSO



**LIGURIA****Legge 1329/65**

Anno di riferimento: 2007

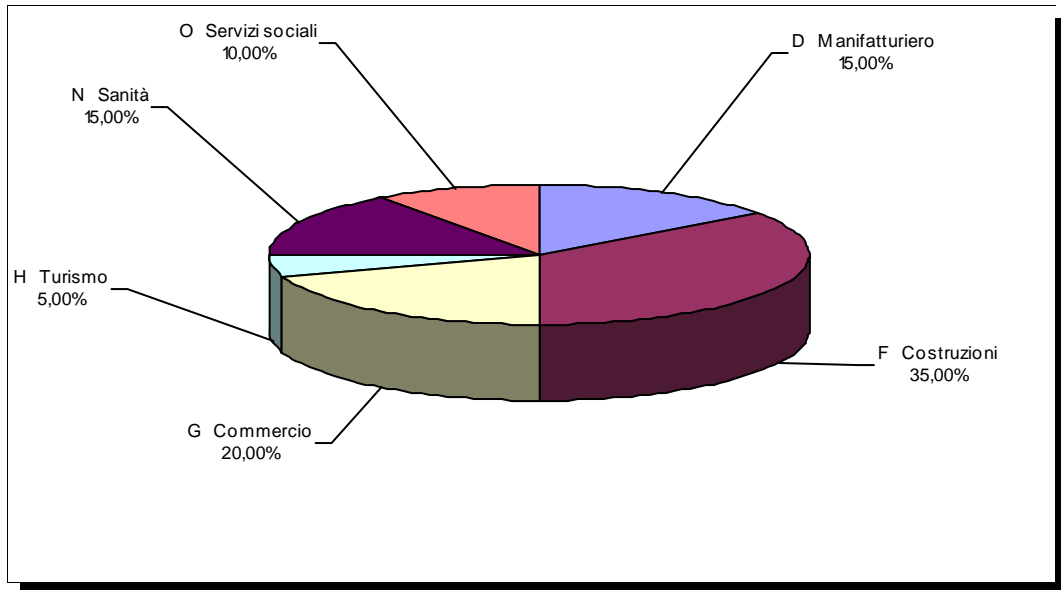
Raggruppamento per settore merceologico di attività**TOTALE REGIONALE****N. Op****20****Investimento****3.825,71****Contributo****391,35**

(Importi in migliaia di €)

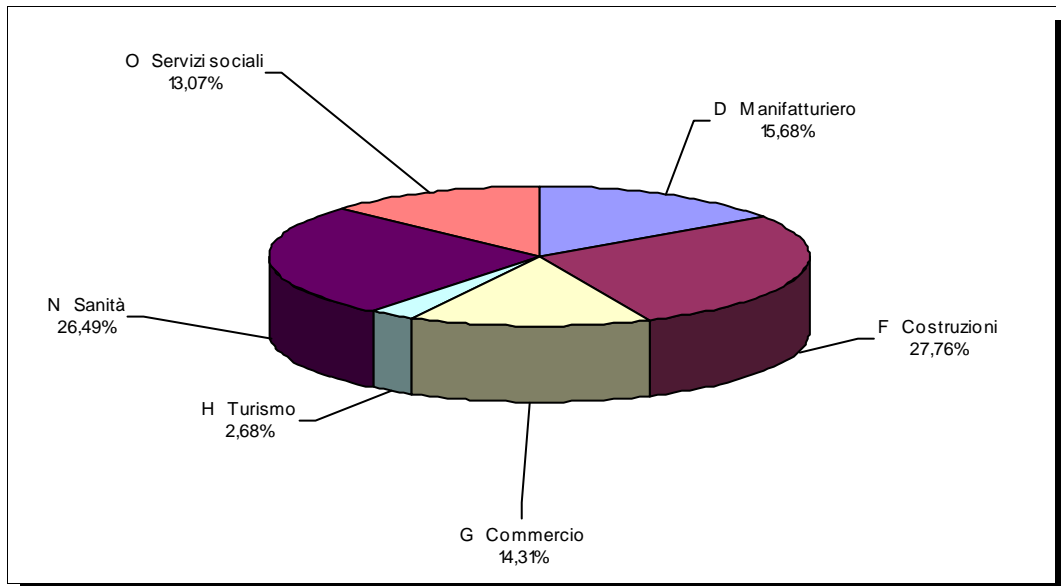
<b>Settore di attività</b>	<b>Dim</b>	<b>N. Op</b>	<b>% sul tot</b>	<b>Investimento</b>	<b>% sul tot</b>	<b>Contributo</b>	<b>% sul tot</b>
D Manifatturiero		<b>3</b>	<b>15,00%</b>	<b>600,00</b>	<b>15,68%</b>	<b>79,68</b>	<b>20,36%</b>
	P	3	100,00%	600,00	100,00%	79,68	100,00%
F Costruzioni		<b>7</b>	<b>35,00%</b>	<b>1.062,00</b>	<b>27,76%</b>	<b>100,01</b>	<b>25,55%</b>
	M	1	14,29%	200,00	18,83%	15,00	15,00%
	P	6	85,71%	862,00	81,17%	85,01	85,00%
G Commercio		<b>4</b>	<b>20,00%</b>	<b>547,51</b>	<b>14,31%</b>	<b>68,25</b>	<b>17,44%</b>
	P	4	100,00%	547,51	100,00%	68,25	100,00%
H Turismo		<b>1</b>	<b>5,00%</b>	<b>102,70</b>	<b>2,68%</b>	<b>13,16</b>	<b>3,36%</b>
	P	1	100,00%	102,70	100,00%	13,16	100,00%
N Sanità		<b>3</b>	<b>15,00%</b>	<b>1.013,50</b>	<b>26,49%</b>	<b>80,65</b>	<b>20,61%</b>
	M	2	66,67%	945,00	93,24%	70,88	87,88%
	P	1	33,33%	68,50	6,76%	9,77	12,12%
O Servizi sociali		<b>2</b>	<b>10,00%</b>	<b>500,00</b>	<b>13,07%</b>	<b>49,60</b>	<b>12,68%</b>
	P	2	100,00%	500,00	100,00%	49,60	100,00%

LIGURIA  
Legge 1329/65  
Anno di riferimento: 2007  
(raggruppamento per attività)

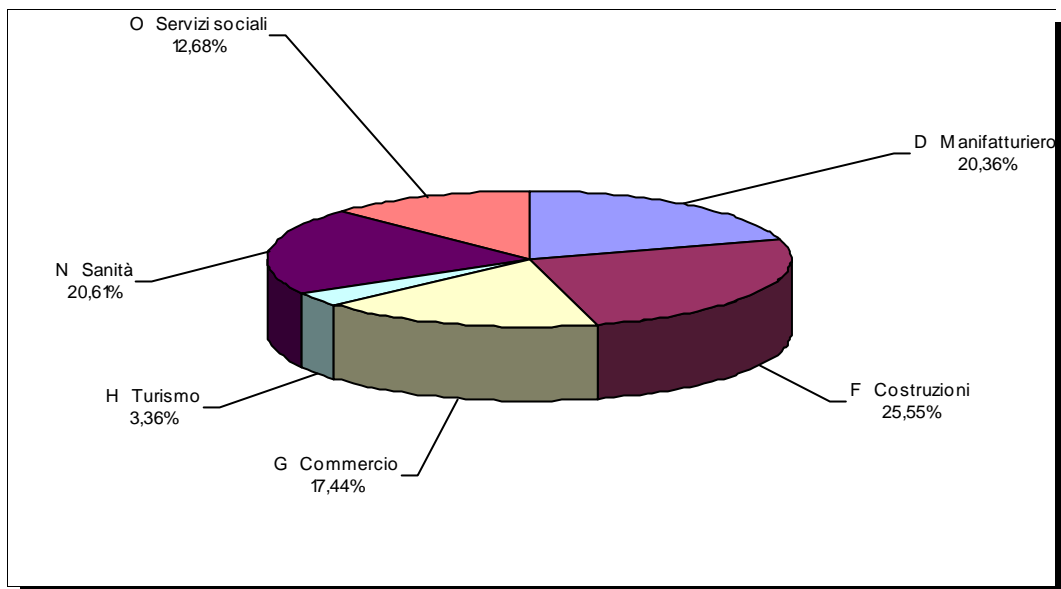
NUMERO OPERAZIONI ACCOLTE



INVESTIMENTO AMMESSO



CONTRIBUTO CONCESSO



## LIGURIA

## Legge 1329/65 decambializzata

Anno di riferimento: 2007

Raggruppamento per settore merceologico di attività

## TOTALE REGIONALE

N. Op

74

Investimento

15.066,06

Contributo

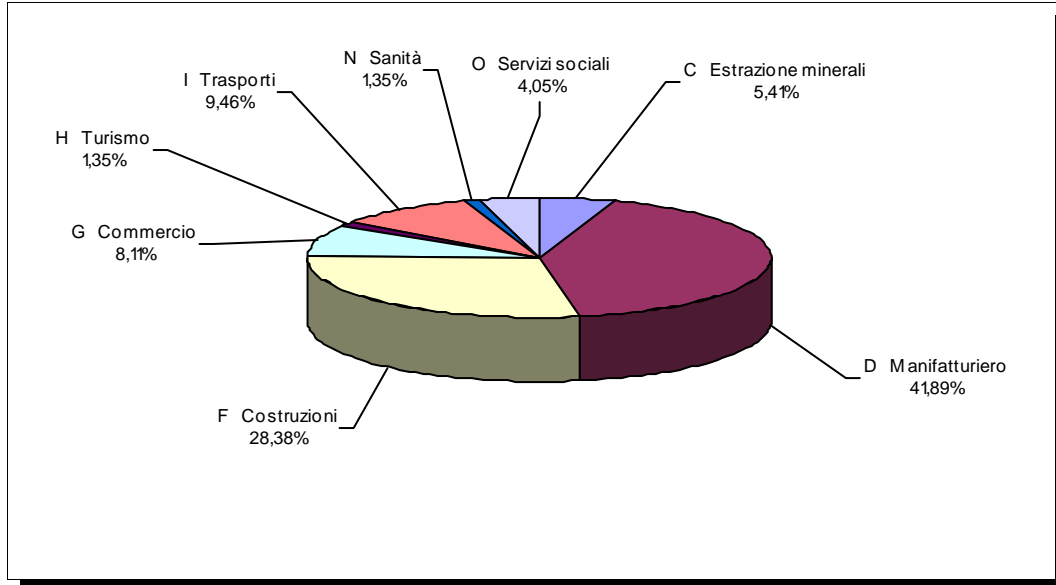
1.808,19

(Importi in migliaia di €)

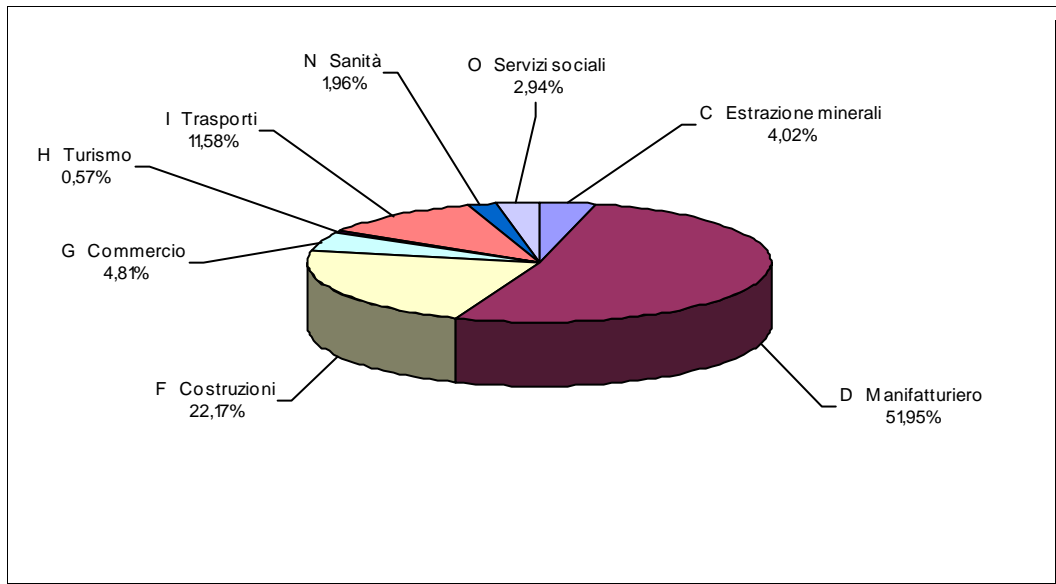
Settore di attività	Dim	N. Op	% sul tot	Investimento	% sul tot	Contributo	% sul tot
C Estrazione minerali		4	5,41%	605,00	4,02%	82,95	4,59%
	P	4	100,00%	605,00	100,00%	82,95	100,00%
D Manifatturiero		31	41,89%	7.827,35	51,95%	1.024,81	56,68%
	M	8	25,81%	1.393,65	17,80%	104,00	10,15%
	P	23	74,19%	6.433,70	82,20%	920,81	89,85%
F Costruzioni		21	28,38%	3.340,00	22,17%	340,36	18,82%
	M	9	42,86%	2.051,00	61,41%	153,69	45,16%
	P	12	57,14%	1.289,00	38,59%	186,67	54,84%
G Commercio		6	8,11%	724,57	4,81%	105,25	5,82%
	M	1	16,67%	36,94	5,10%	2,77	2,63%
	P	5	83,33%	687,63	94,90%	102,48	97,37%
H Turismo		1	1,35%	85,94	0,57%	11,66	0,65%
	P	1	100,00%	85,94	100,00%	11,66	100,00%
I Trasporti		7	9,46%	1.745,20	11,58%	142,33	7,87%
	M	5	71,43%	1.571,20	90,03%	117,74	82,73%
	P	2	28,57%	174,00	9,97%	24,59	17,27%
N Sanità		1	1,35%	295,00	1,96%	40,44	2,24%
	P	1	100,00%	295,00	100,00%	40,44	100,00%
O Servizi sociali		3	4,05%	443,00	2,94%	60,39	3,34%
	P	3	100,00%	443,00	100,00%	60,39	100,00%

**LIGURIA**  
**Legge 1329/65 decambializzata**  
**Anno di riferimento: 2007**  
**(raggruppamento per attività)**

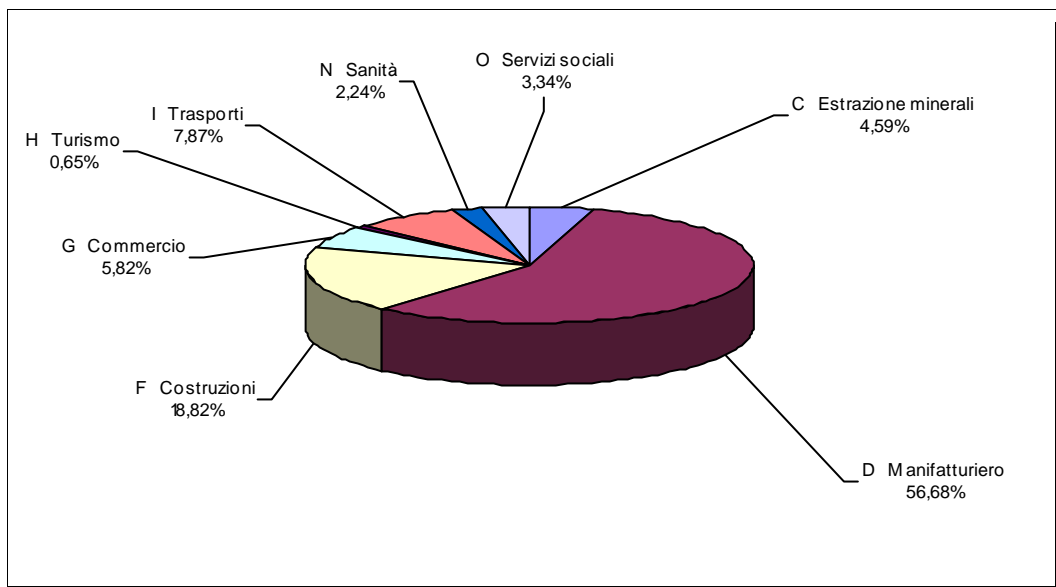
**NUMERO OPERAZIONI ACCOLTE**



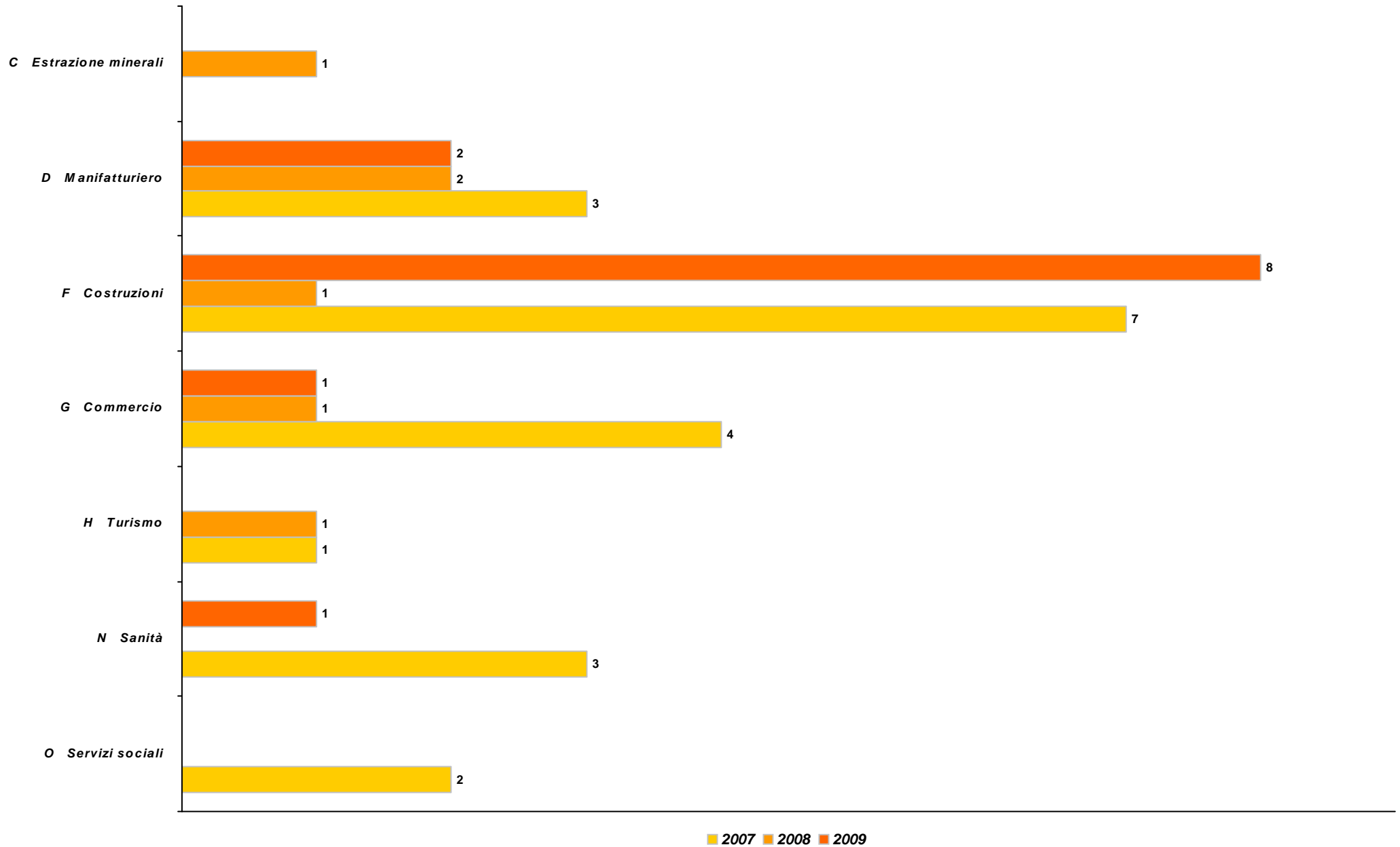
**INVESTIMENTO AMMESSO**



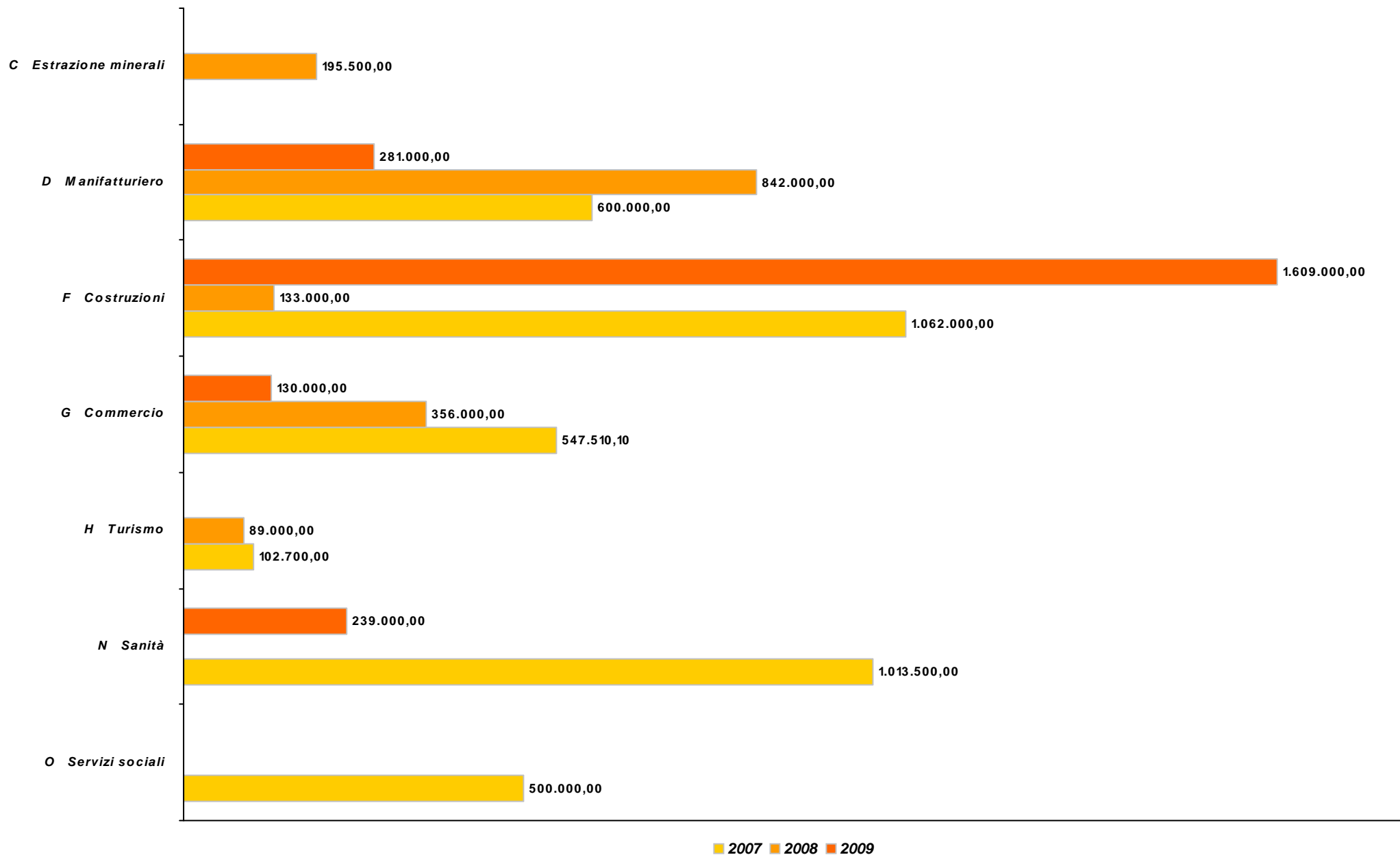
**CONTRIBUTO CONCESSO**



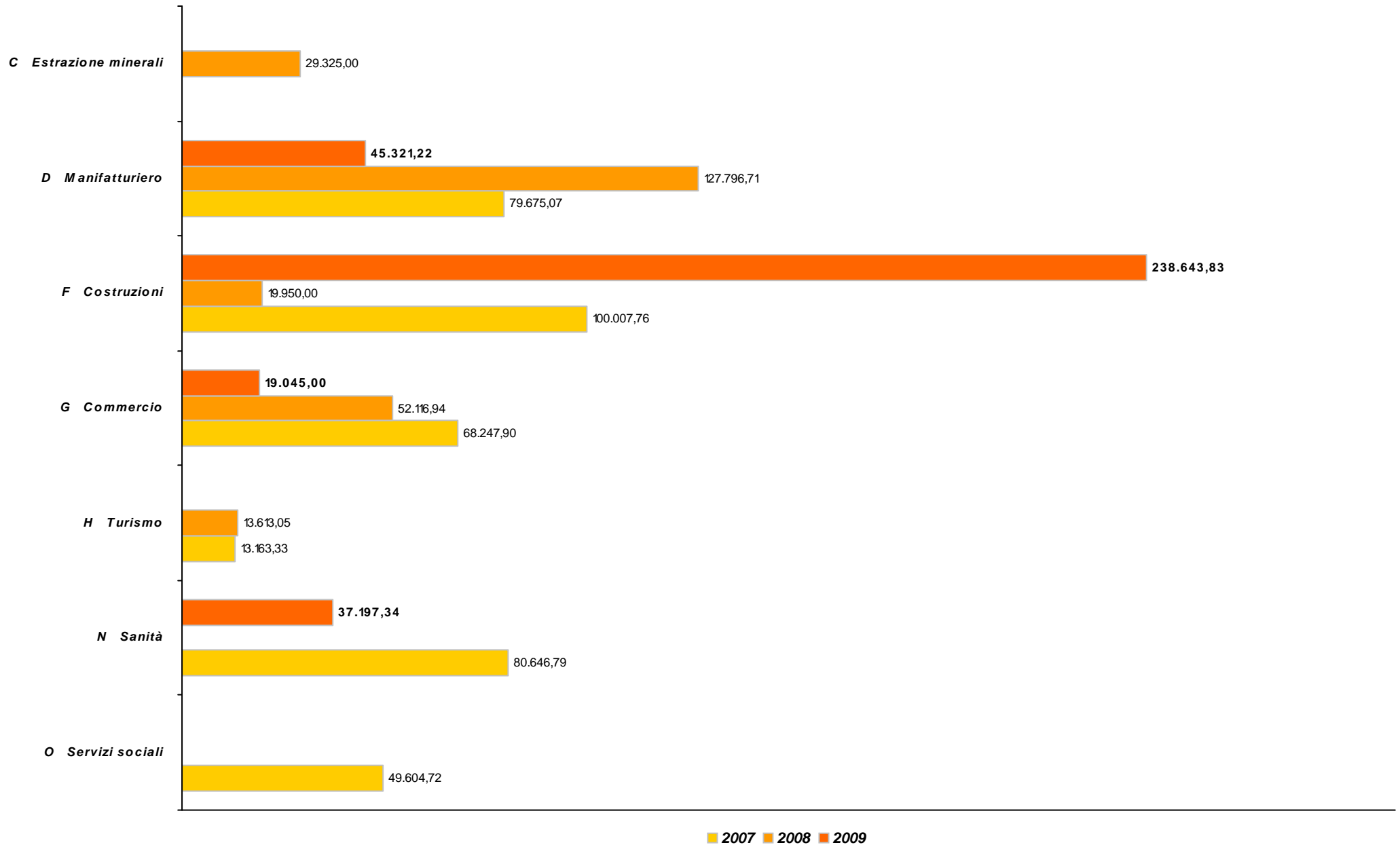
LIGURIA  
Legge 1329/65  
Numero operazioni per attività  
Andamento annuale 2007/2009



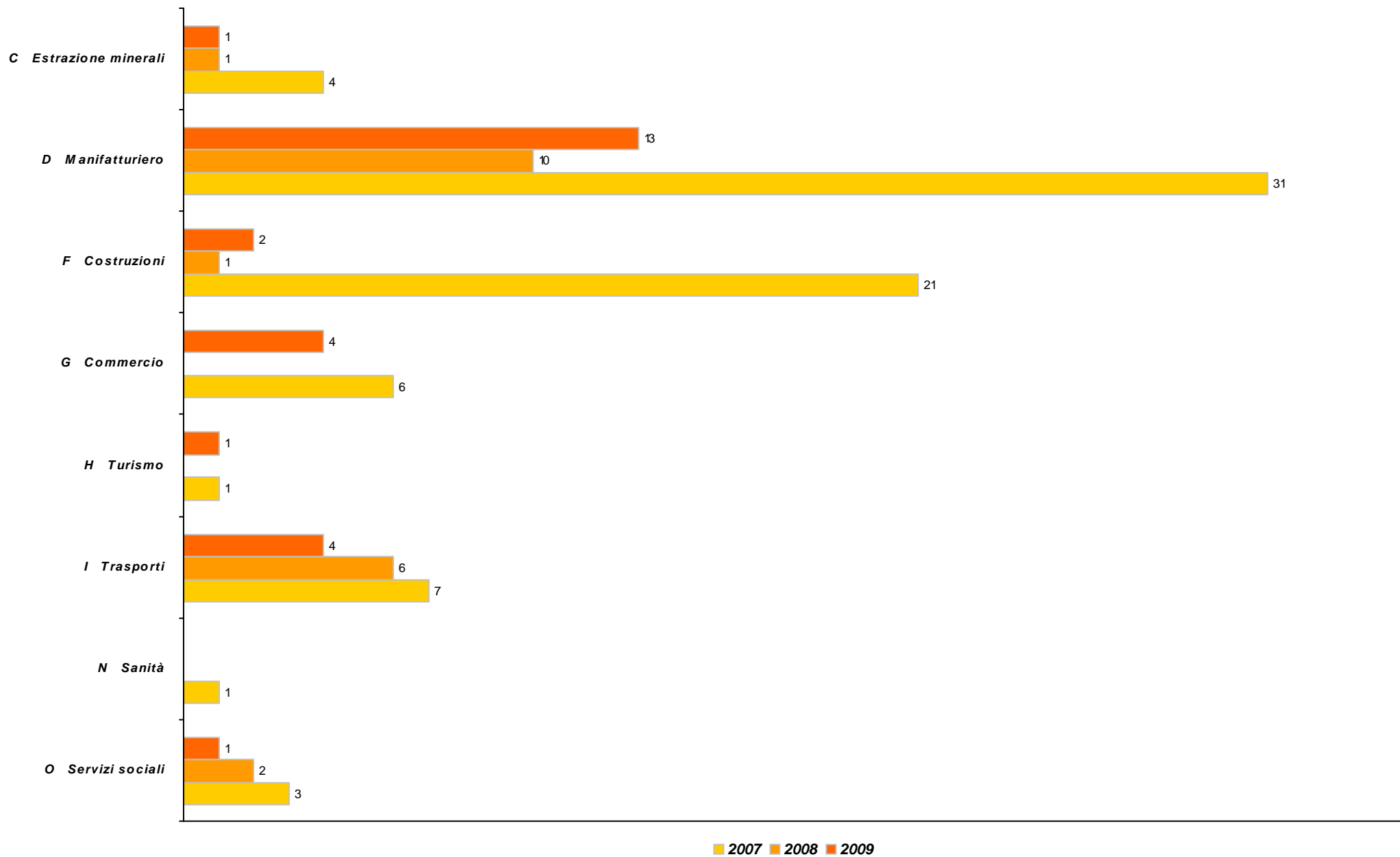
**LIGURIA**  
**Legge 1329/65**  
**Investimento per attività**  
**Andamento annuale 2007/2009**



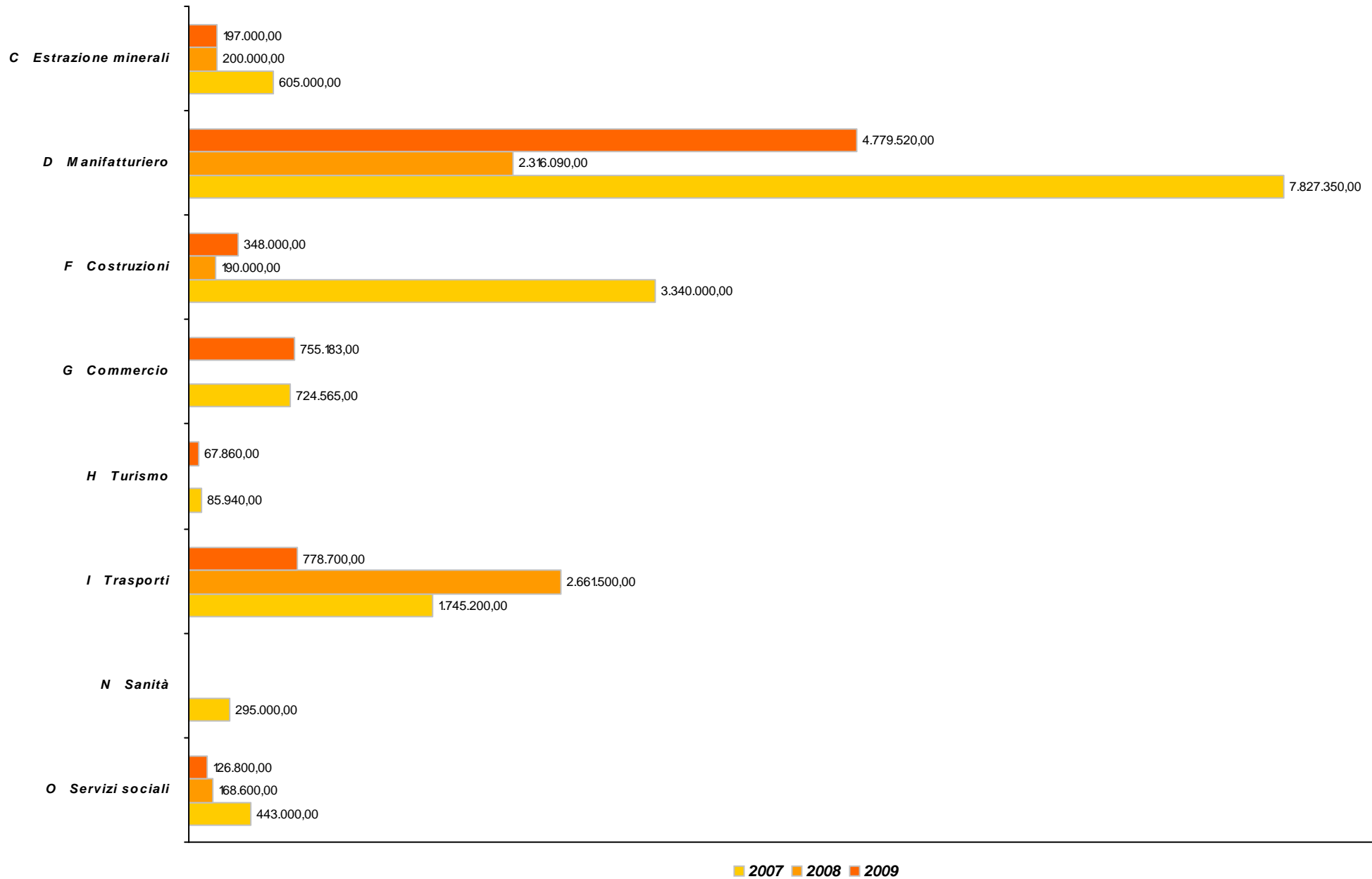
**LIGURIA**  
**Legge 1329/65**  
**Contributo per attività**  
**Andamento annuale 2007/2009**



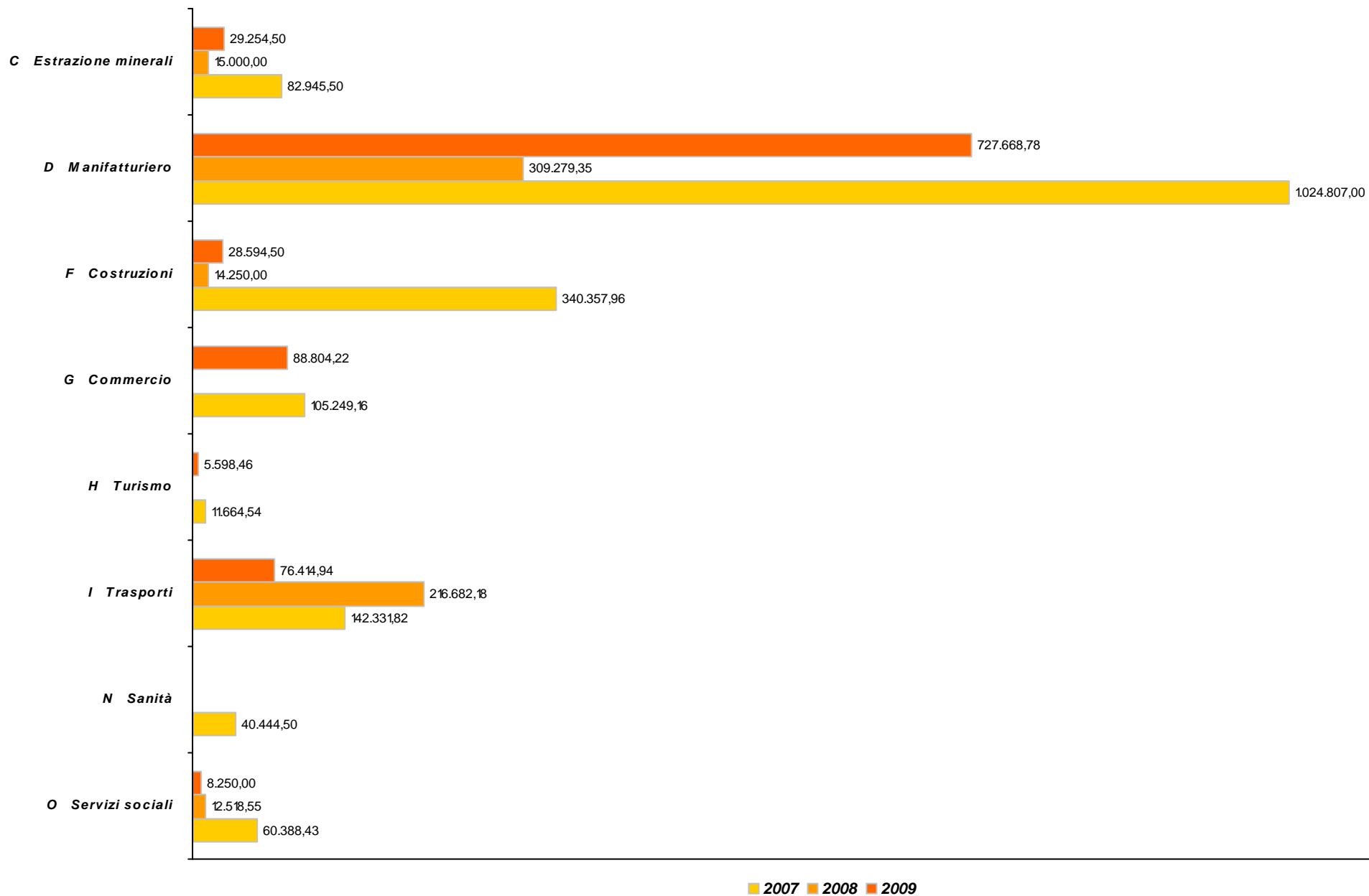
LIGURIA  
Legge 1329/65 decambializzata  
Numero operazioni per attività  
Andamento annuale 2007/2009



**LIGURIA**  
**Legge 1329/65 decambializzata**  
**Investimento per attività**  
**Andamento annuale 2007/2009**



**LIGURIA**  
**Legge 1329/65 decambializzata**  
**Contributo per attività**  
**Andamento annuale 2007/2009**



**LIGURIA**  
**Legge 1329/65**

Anno di riferimento: 2009

Raggruppamento per provincia

**TOTALE REGIONALE**

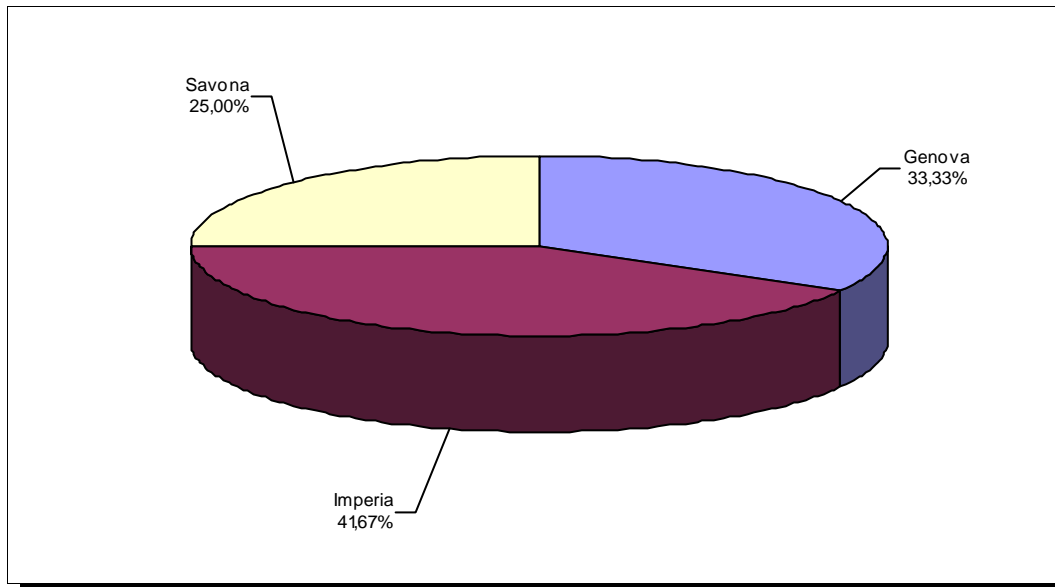
<b>N. Op</b>	<b>Investimento</b>	<b>Contributo</b>
12	2.259,00	340,21

(Importi in migliaia di €)

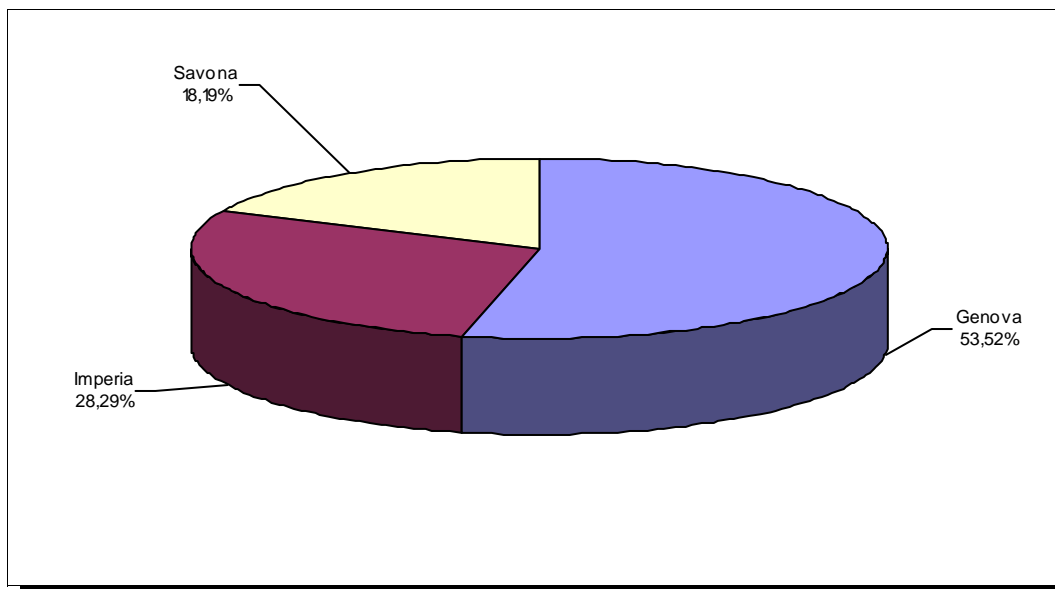
<b>Provincia</b>	<b>N. Op</b>	<b>% sul tot</b>	<b>Investimento</b>	<b>% sul tot</b>	<b>Contributo</b>	<b>% sul tot</b>
Genova	4	33,33%	1.209,00	53,52%	181,69	53,41%
Imperia	5	41,67%	639,00	28,29%	94,15	27,67%
Savona	3	25,00%	411,00	18,19%	64,37	18,92%

LIGURIA  
Legge 1329/65  
Anno di riferimento: 2009  
(raggruppamento per provincia)

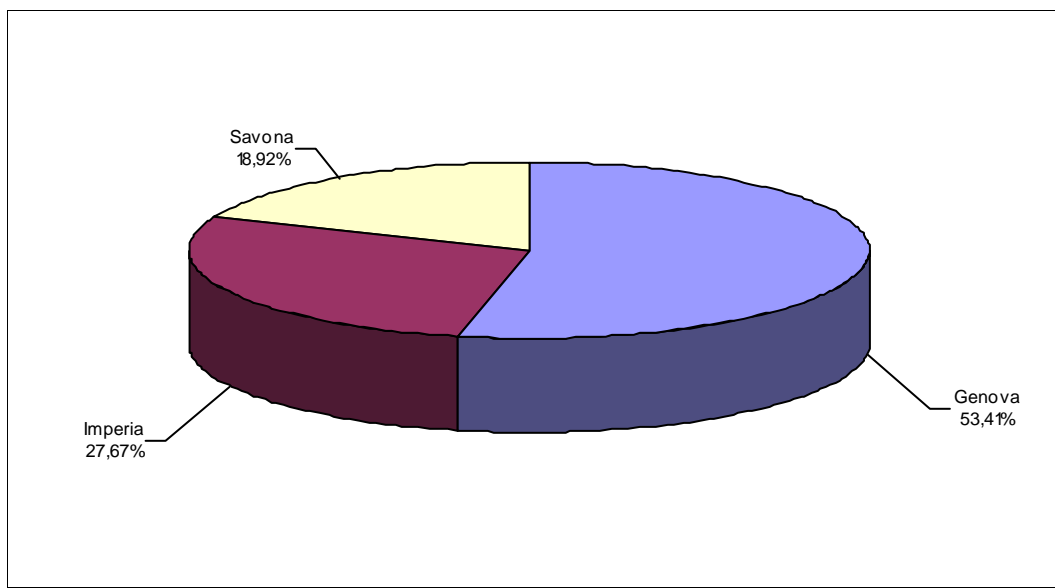
NUMERO OPERAZIONI ACCOLTE



INVESTIMENTO AMMESSO



CONTRIBUTO CONCESSO



**LIGURIA****Legge 1329/65 decambializzata**

Anno di riferimento: 2009

Raggruppamento per provincia**TOTALE REGIONALE**

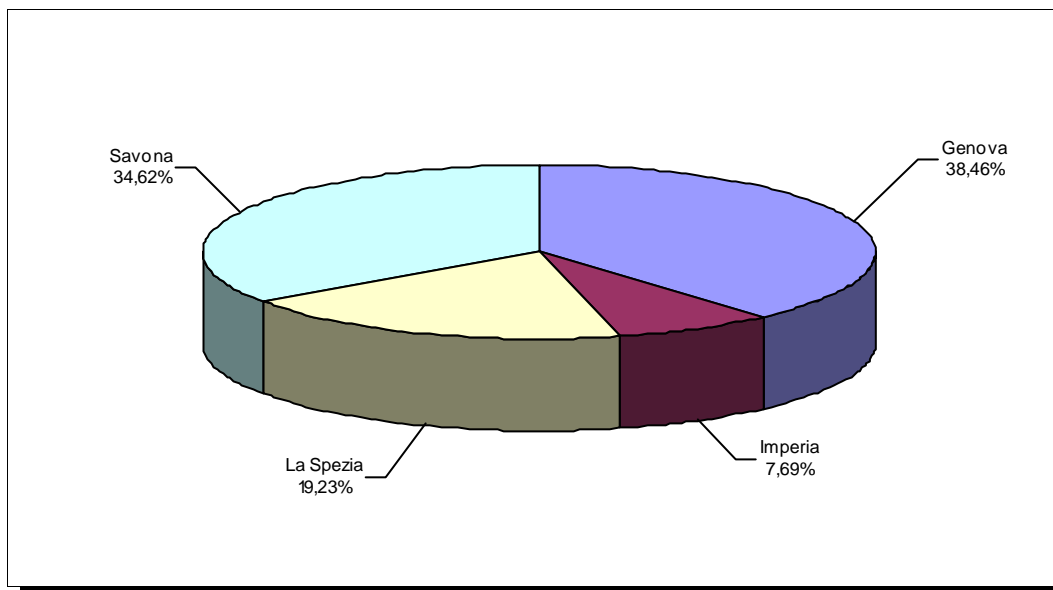
<b>N. Op</b>	<b>Investimento</b>	<b>Contributo</b>
<b>26</b>	<b>7.053,06</b>	<b>964,59</b>

(Importi in migliaia di €)

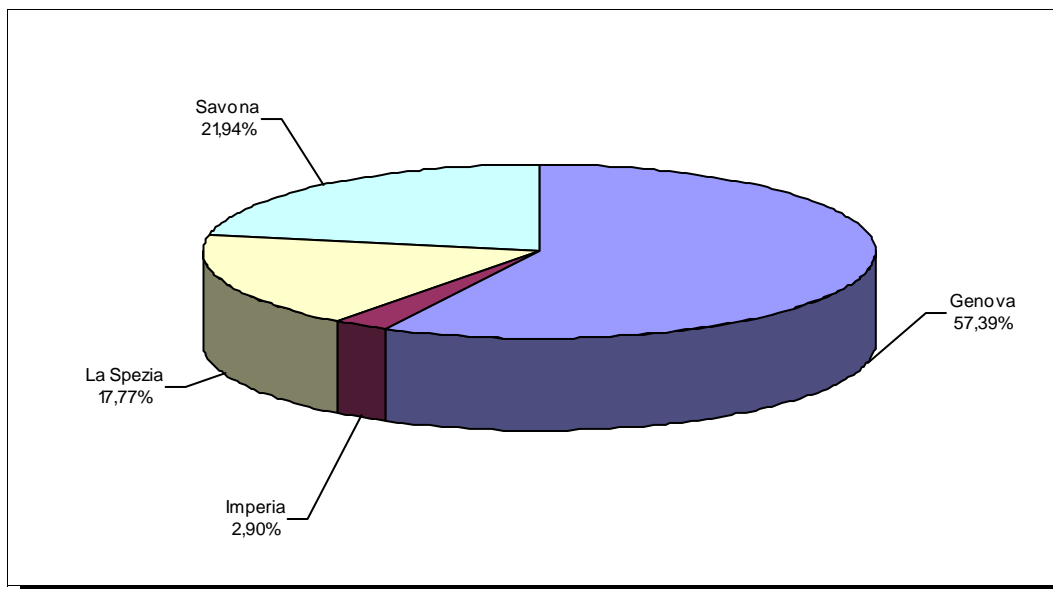
<b>Provincia</b>	<b>N. Op</b>	<b>% sul tot</b>	<b>Investimento</b>	<b>% sul tot</b>	<b>Contributo</b>	<b>% sul tot</b>
Genova	10	38,46%	4.048,05	57,39%	663,20	68,75%
Imperia	2	7,69%	204,86	2,90%	16,90	1,75%
La Spezia	5	19,23%	1.253,00	17,77%	147,07	15,25%
Savona	9	34,62%	1.547,15	21,94%	137,42	14,25%

LIGURIA  
Legge 1329/65 decambializzata  
Anno di riferimento: 2009  
(raggruppamento per provincia)

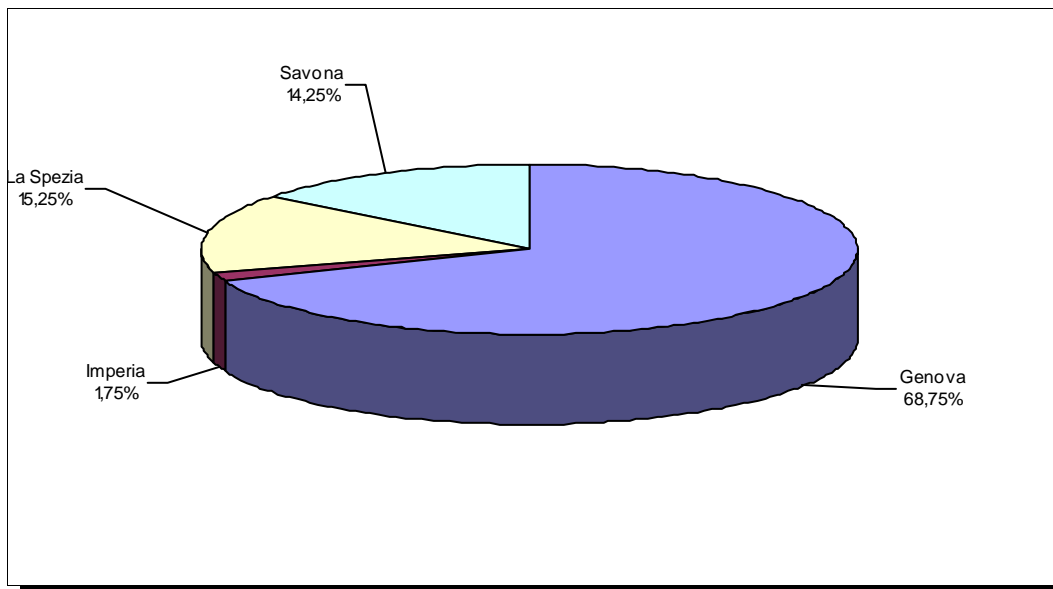
NUMERO OPERAZIONI ACCOLTE



INVESTIMENTO AMMESSO



CONTRIBUTO CONCESSO



**LIGURIA**  
**Legge 1329/65**

Anno di riferimento: 2008

Raggruppamento per provincia

**TOTALE REGIONALE**

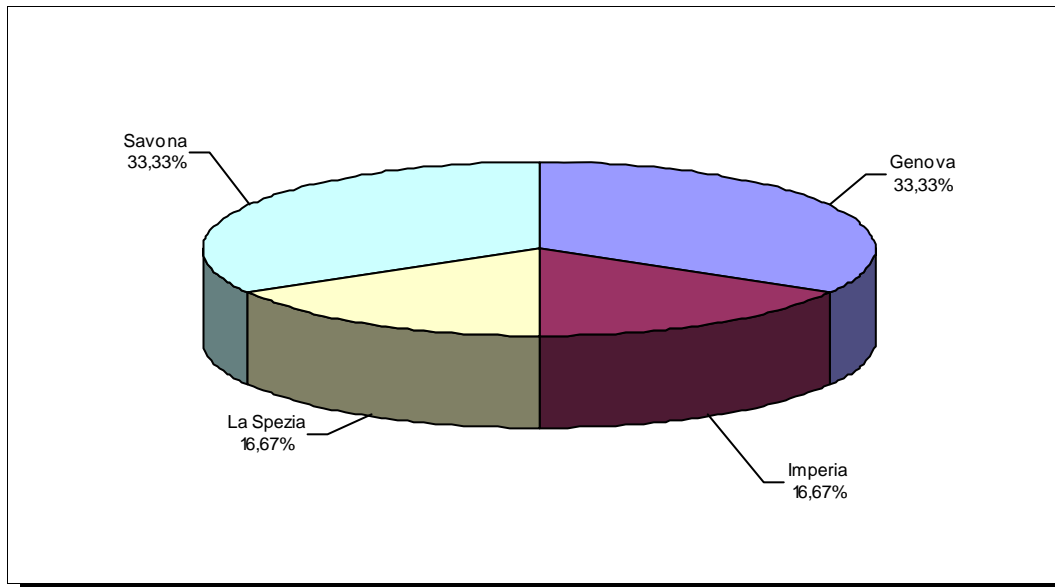
<b>N. Op</b>	<b>Investimento</b>	<b>Contributo</b>
<b>6</b>	<b>1.615,50</b>	<b>242,80</b>

(Importi in migliaia di €)

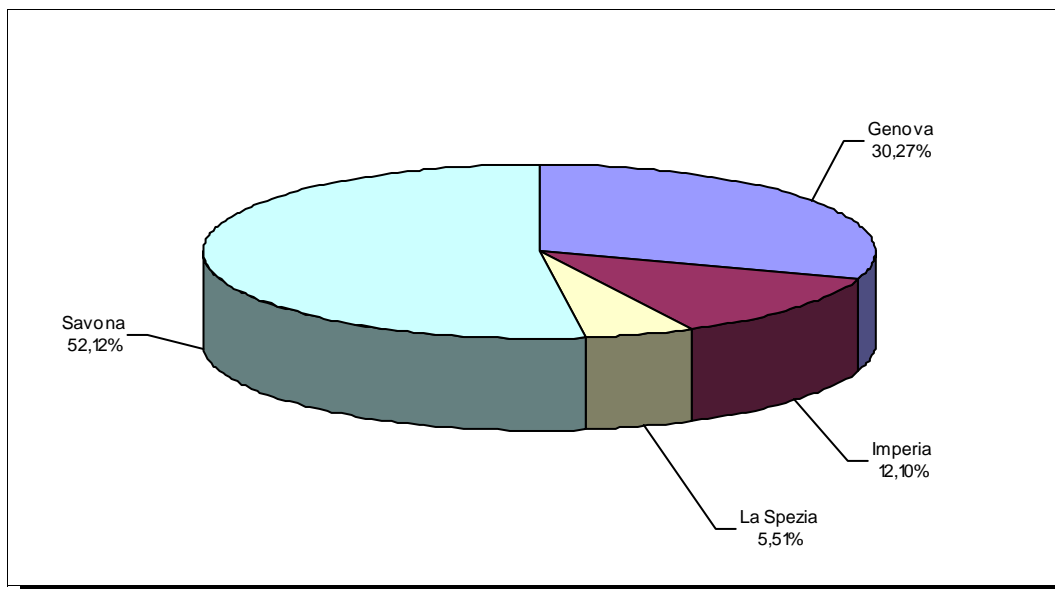
<b>Provincia</b>	<b>N. Op</b>	<b>% sul tot</b>	<b>Investimento</b>	<b>% sul tot</b>	<b>Contributo</b>	<b>% sul tot</b>
Genova	2	33,33%	489,00	30,27%	72,07	29,68%
Imperia	1	16,67%	195,50	12,10%	29,33	12,08%
La Spezia	1	16,67%	89,00	5,51%	13,61	5,61%
Savona	2	33,33%	842,00	52,12%	127,80	52,63%

LIGURIA  
Legge 1329/65  
Anno di riferimento: 2008  
(raggruppamento per provincia)

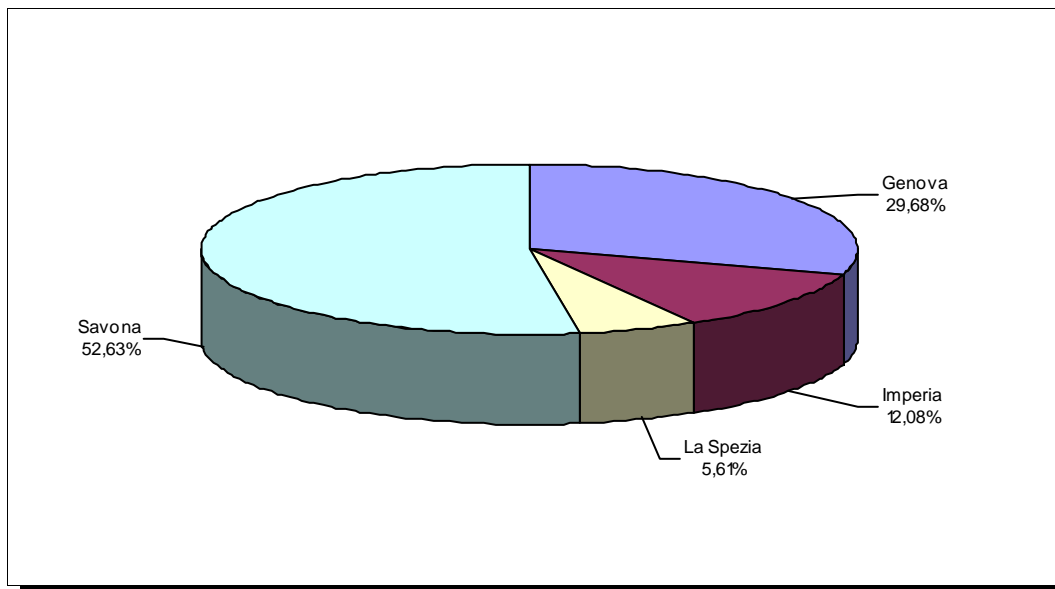
NUMERO OPERAZIONI ACCOLTE



INVESTIMENTO AMMESSO



CONTRIBUTO CONCESSO



**LIGURIA****Legge 1329/65 decambializzata**

Anno di riferimento: 2008

Raggruppamento per provincia**TOTALE REGIONALE**

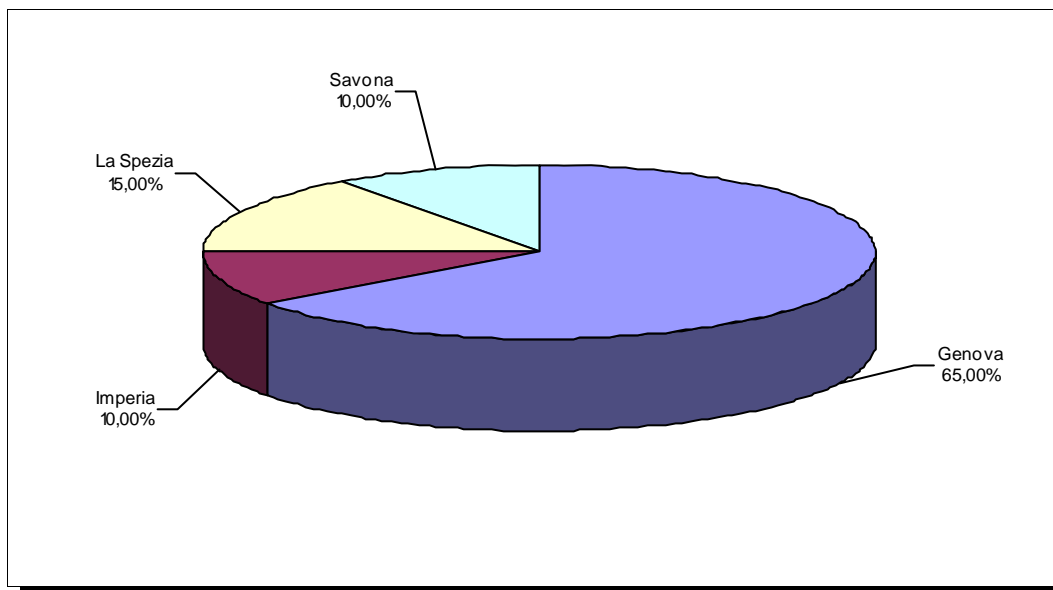
<b>N. Op</b>	<b>Investimento</b>	<b>Contributo</b>
<b>20</b>	<b>5.536,19</b>	<b>567,73</b>

(Importi in migliaia di €)

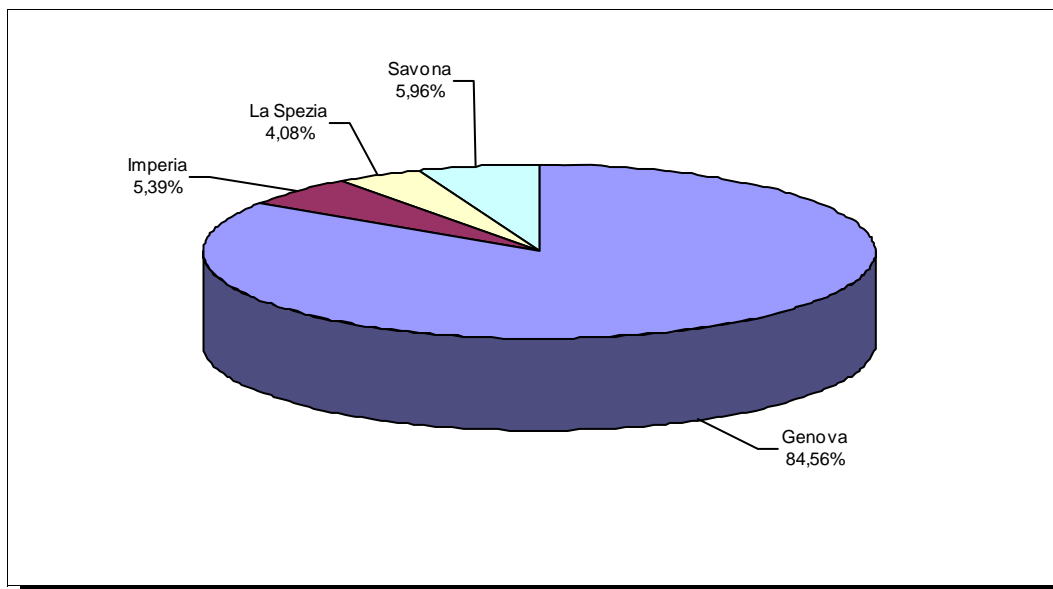
<b>Provincia</b>	<b>N. Op</b>	<b>% sul tot</b>	<b>Investimento</b>	<b>% sul tot</b>	<b>Contributo</b>	<b>% sul tot</b>
Genova	13	65,00%	4.681,59	84,56%	481,77	84,86%
Imperia	2	10,00%	298,50	5,39%	29,78	5,24%
La Spezia	3	15,00%	226,10	4,08%	21,14	3,72%
Savona	2	10,00%	330,00	5,96%	35,04	6,17%

LIGURIA  
Legge 1329/65 decambializzata  
Anno di riferimento: 2008  
(raggruppamento per provincia)

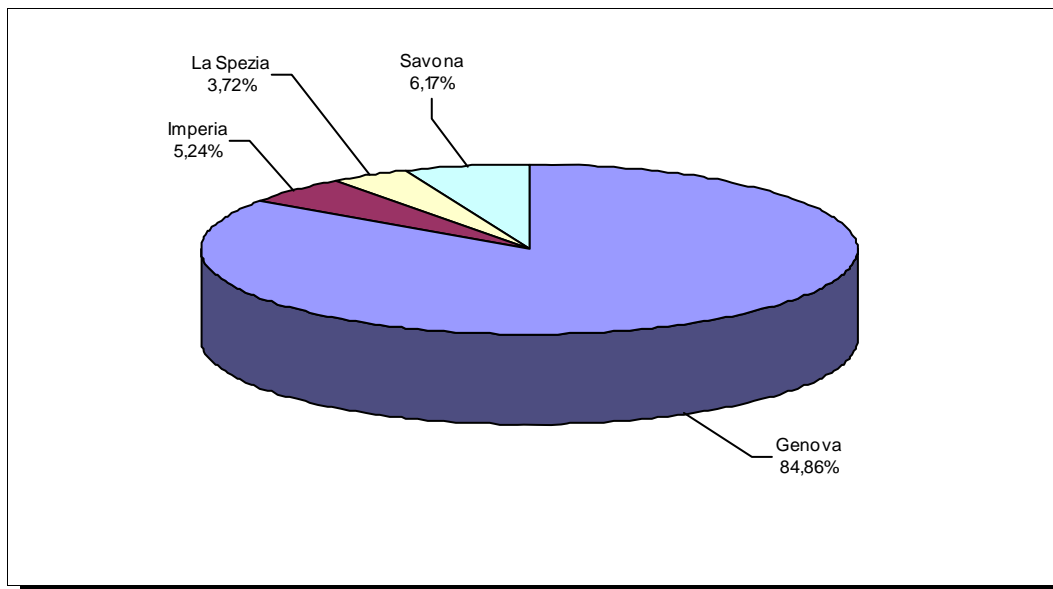
NUMERO OPERAZIONI ACCOLTE



INVESTIMENTO AMMESSO



CONTRIBUTO CONCESSO



**LIGURIA**  
**Legge 1329/65**

Anno di riferimento: 2007

Raggruppamento per provincia

**TOTALE REGIONALE**

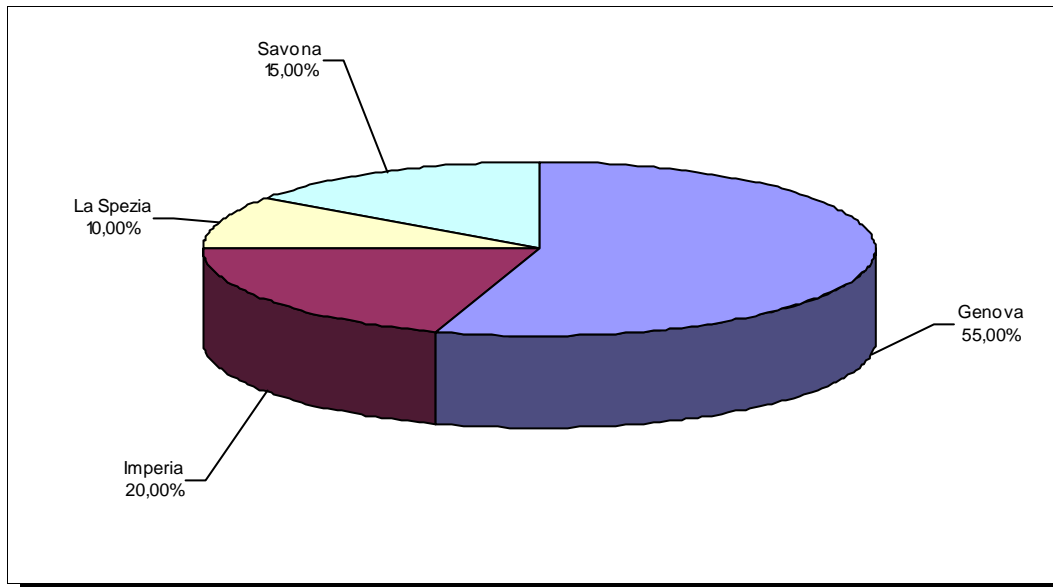
<b>N. Op</b>	<b>Investimento</b>	<b>Contributo</b>
20	3.825,71	391,35

(Importi in migliaia di €)

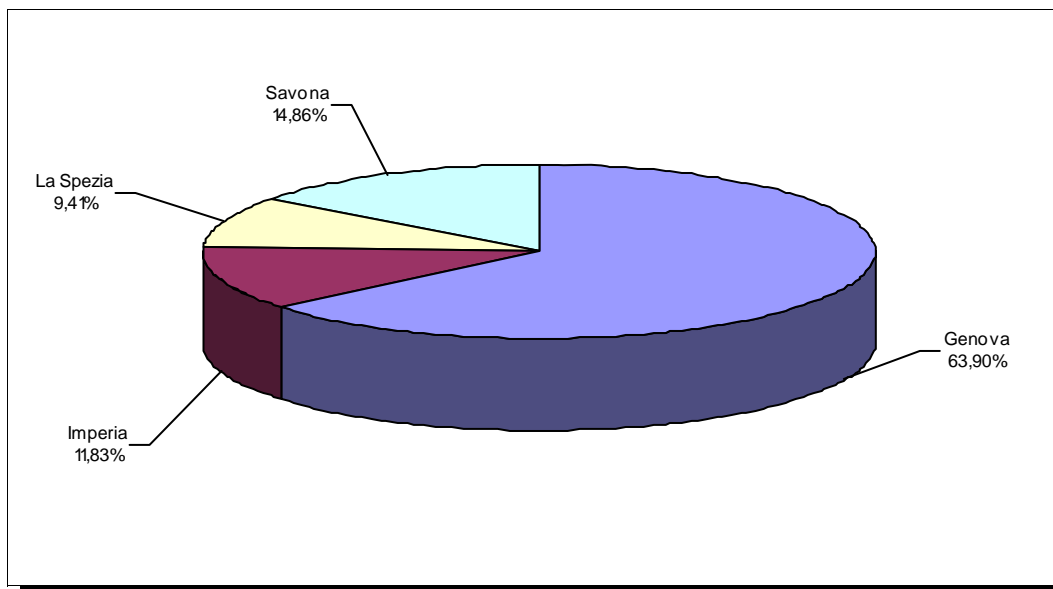
<b>Provincia</b>	<b>N. Op</b>	<b>% sul tot</b>	<b>Investimento</b>	<b>% sul tot</b>	<b>Contributo</b>	<b>% sul tot</b>
Genova	11	55,00%	2.444,51	63,90%	247,84	63,33%
Imperia	4	20,00%	452,70	11,83%	55,70	14,23%
La Spezia	2	10,00%	360,00	9,41%	28,43	7,26%
Savona	3	15,00%	568,50	14,86%	59,38	15,17%

LIGURIA  
Legge 1329/65  
Anno di riferimento: 2007  
(raggruppamento per provincia)

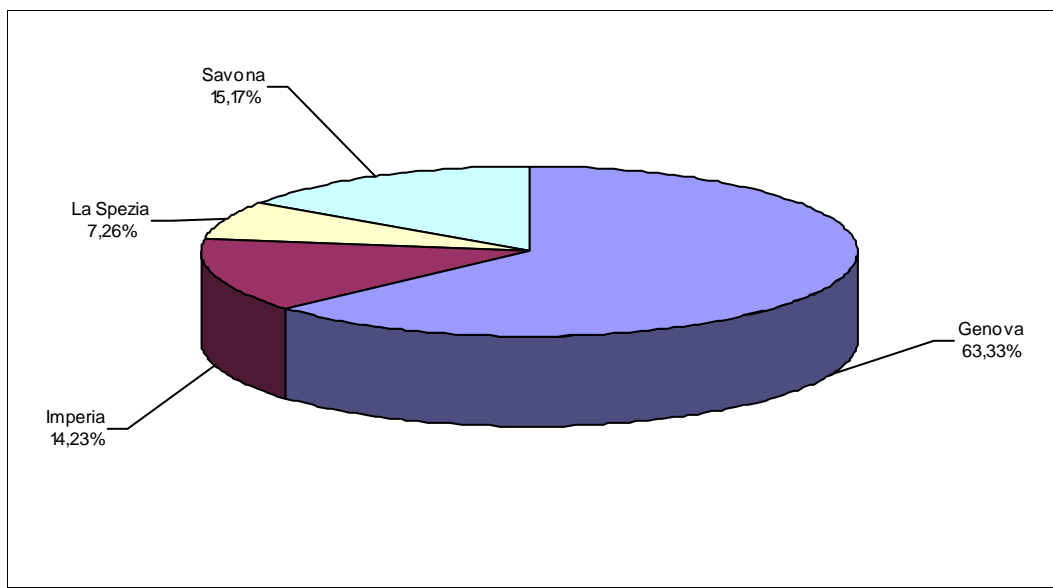
NUMERO OPERAZIONI ACCOLTE



INVESTIMENTO AMMESSO



CONTRIBUTO CONCESSO



**LIGURIA****Legge 1329/65 decambializzata**

Anno di riferimento: 2007

Raggruppamento per provincia**TOTALE REGIONALE**

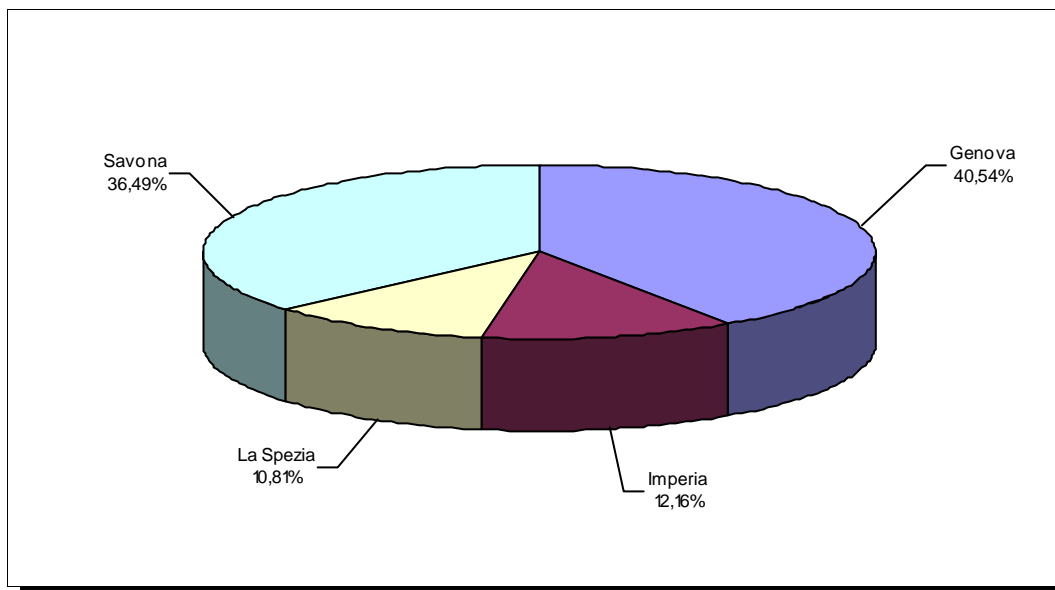
<b>N. Op</b>	<b>Investimento</b>	<b>Contributo</b>
<b>74</b>	<b>15.066,06</b>	<b>1.808,19</b>

(Importi in migliaia di €)

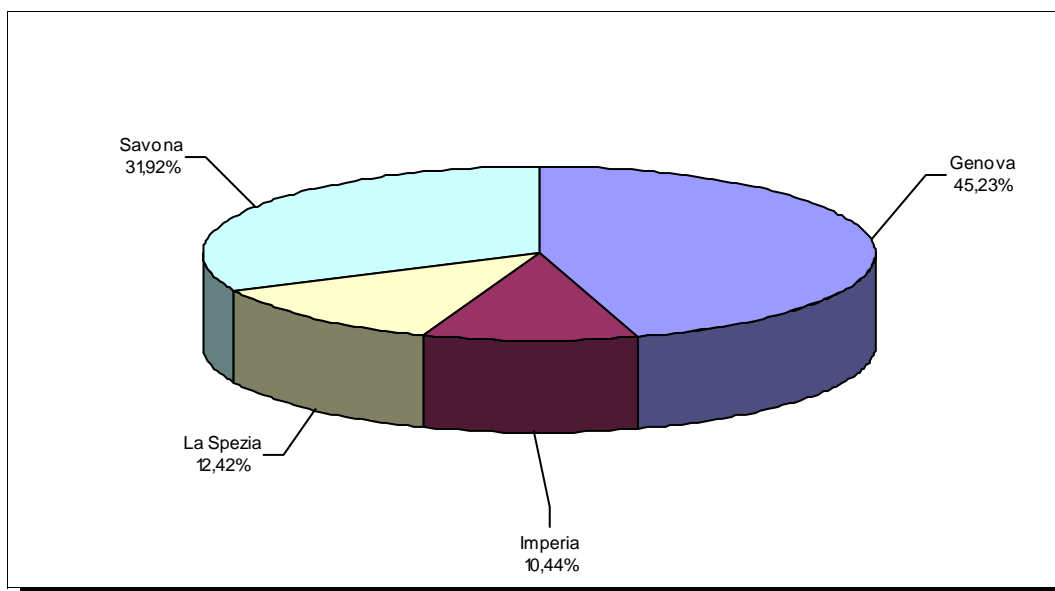
<b>Provincia</b>	<b>N. Op</b>	<b>% sul tot</b>	<b>Investimento</b>	<b>% sul tot</b>	<b>Contributo</b>	<b>% sul tot</b>
Genova	30	40,54%	6.813,91	45,23%	732,71	40,52%
Imperia	9	12,16%	1.572,50	10,44%	225,73	12,48%
La Spezia	8	10,81%	1.871,00	12,42%	250,47	13,85%
Savona	27	36,49%	4.808,65	31,92%	599,28	33,14%

LIGURIA  
Legge 1329/65 decambializzata  
Anno di riferimento: 2007  
(raggruppamento per provincia)

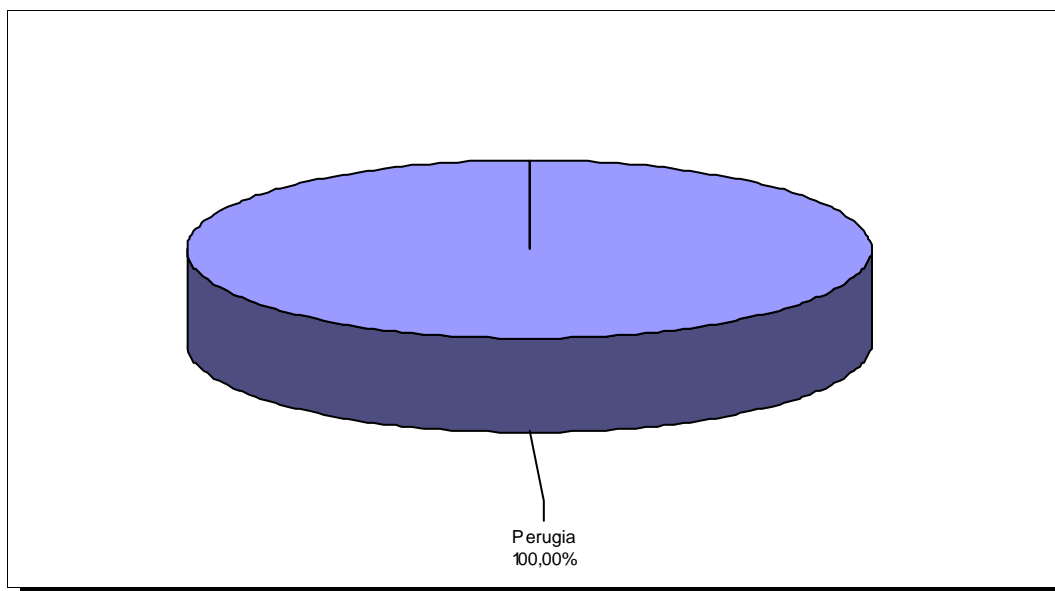
NUMERO OPERAZIONI ACCOLTE



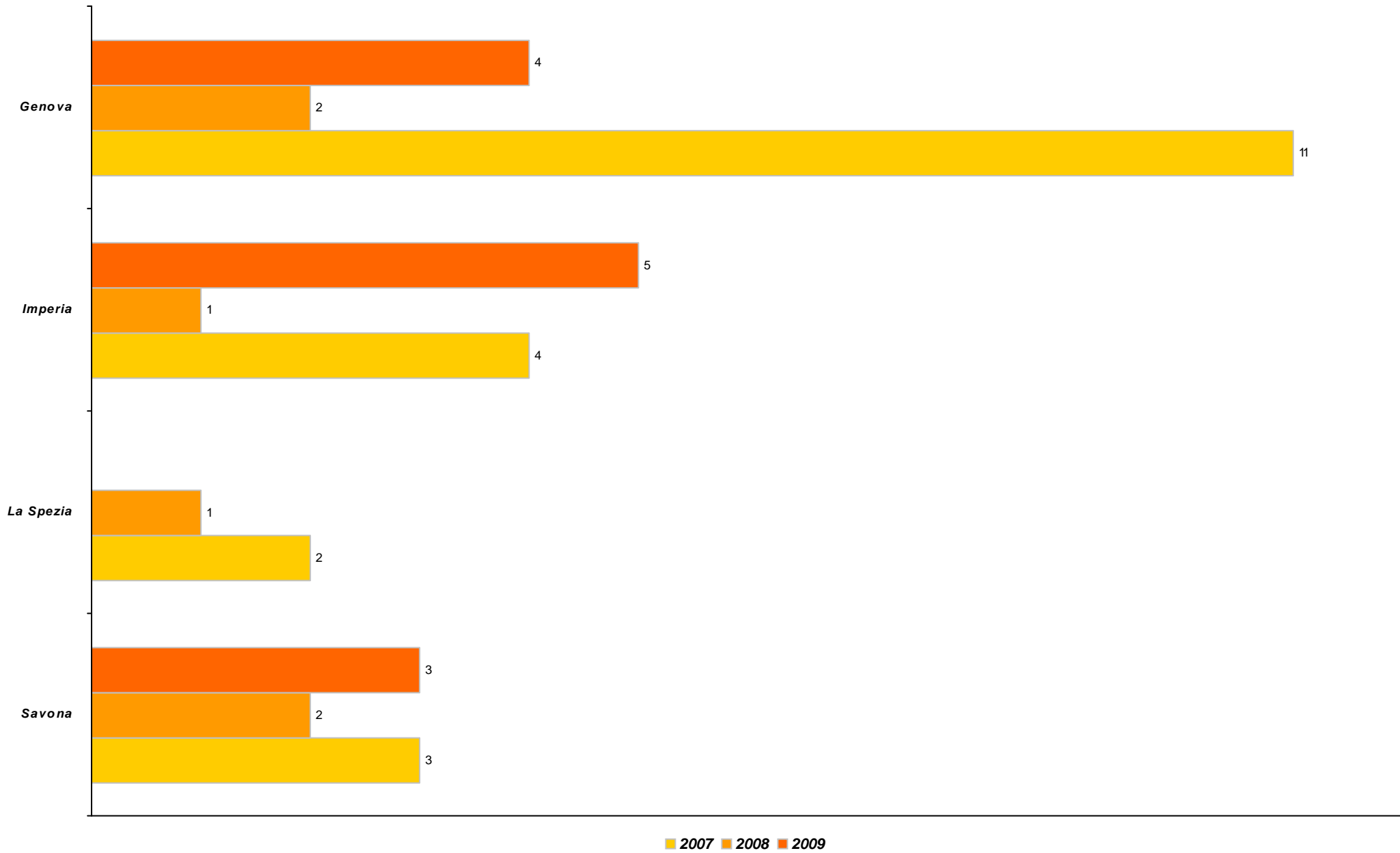
INVESTIMENTO AMMESSO



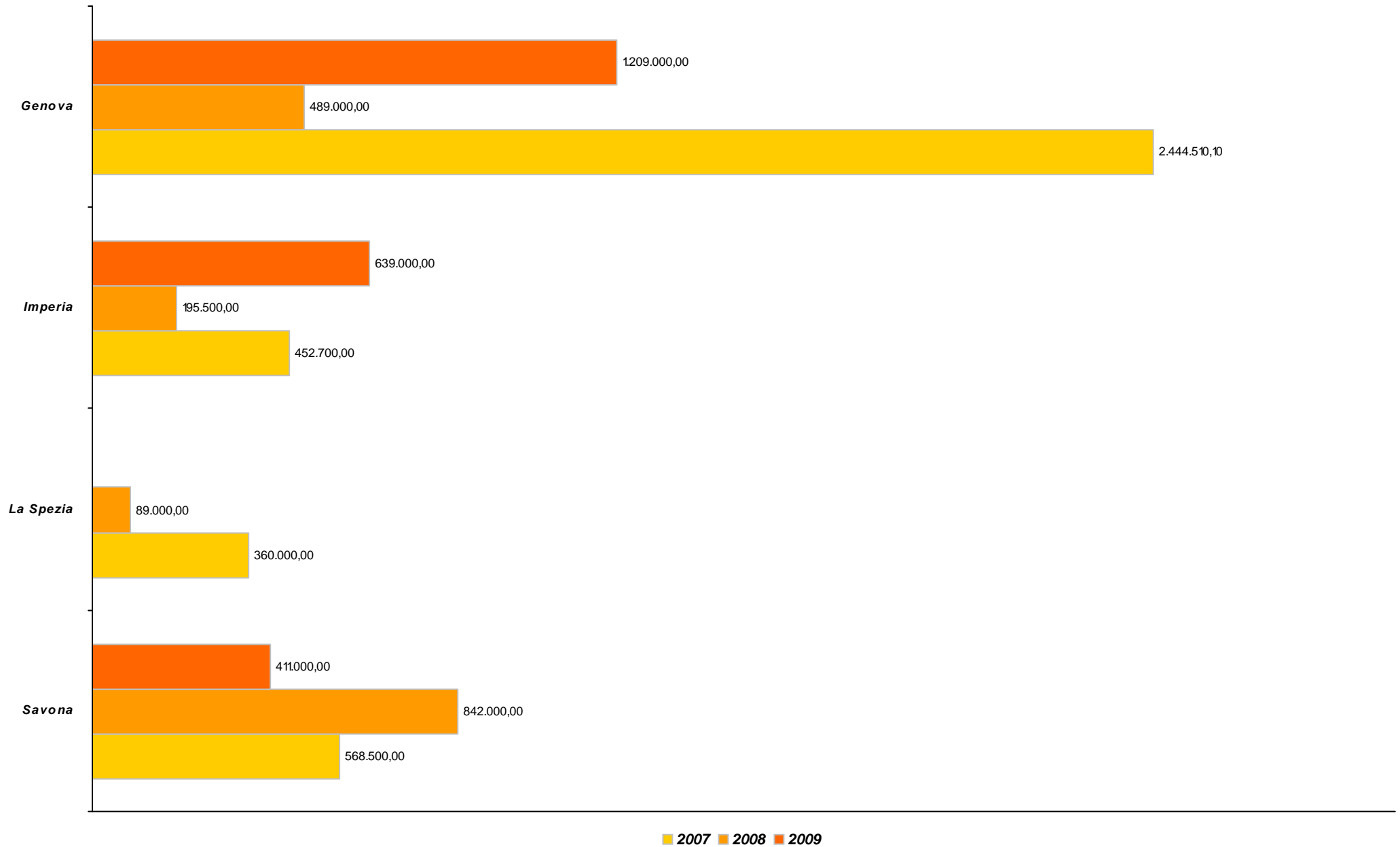
CONTRIBUTO CONCESSO



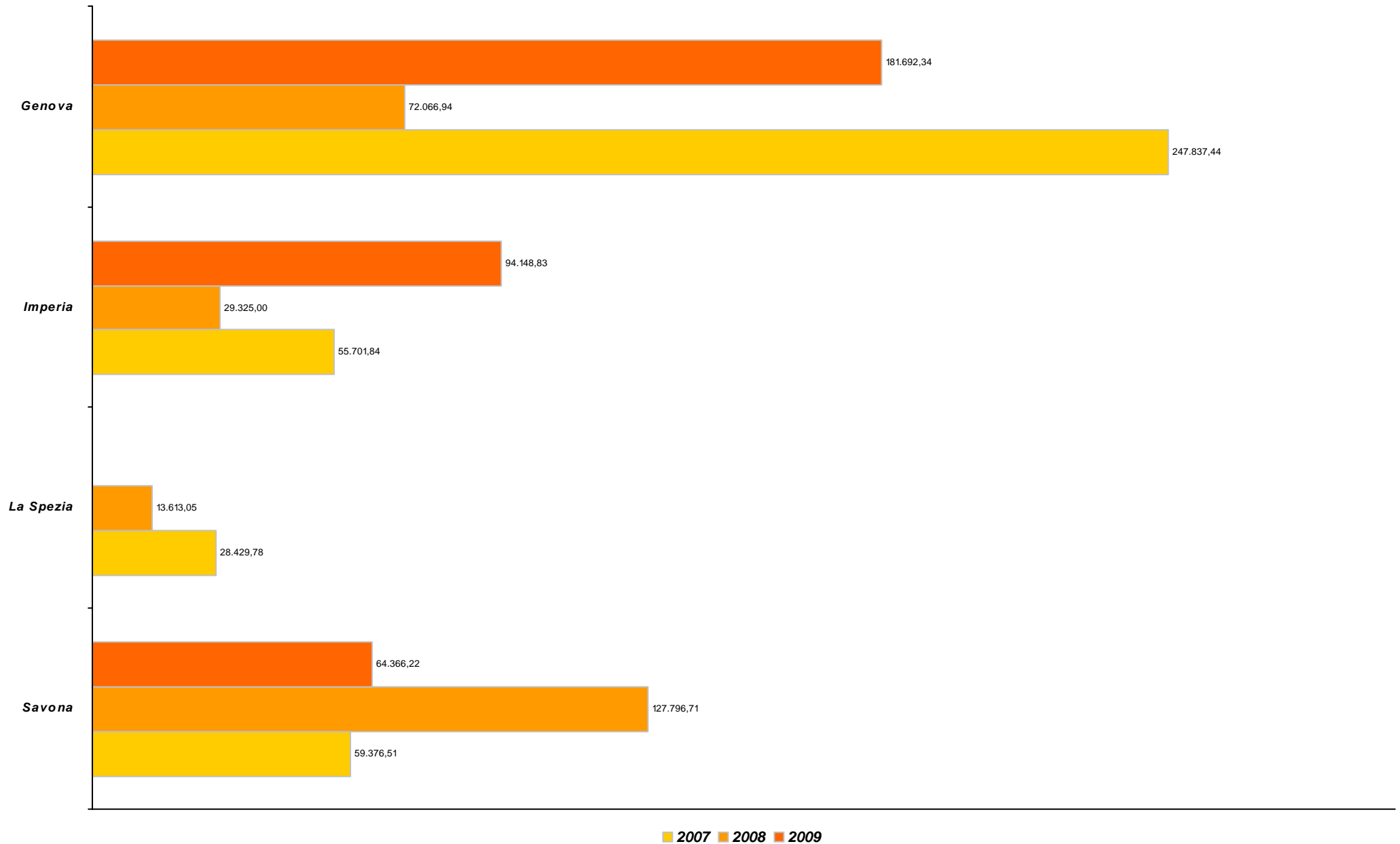
LIGURIA  
Legge 1329/65  
Numero operazioni per provincia  
Andamento annuale 2007/2009



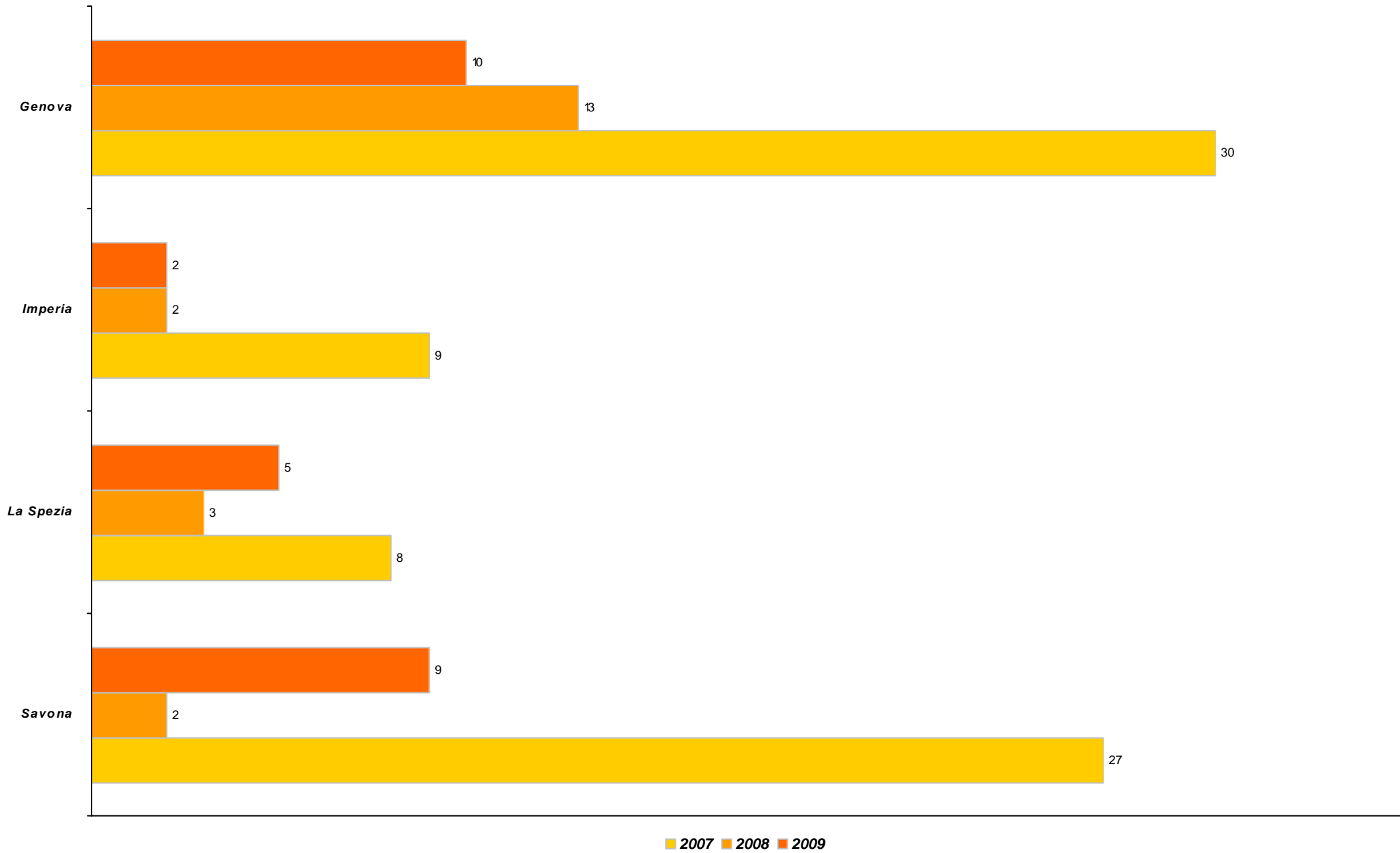
LIGURIA  
Legge 1329/65  
Investimento per provincia  
Andamento annuale 2007/2009



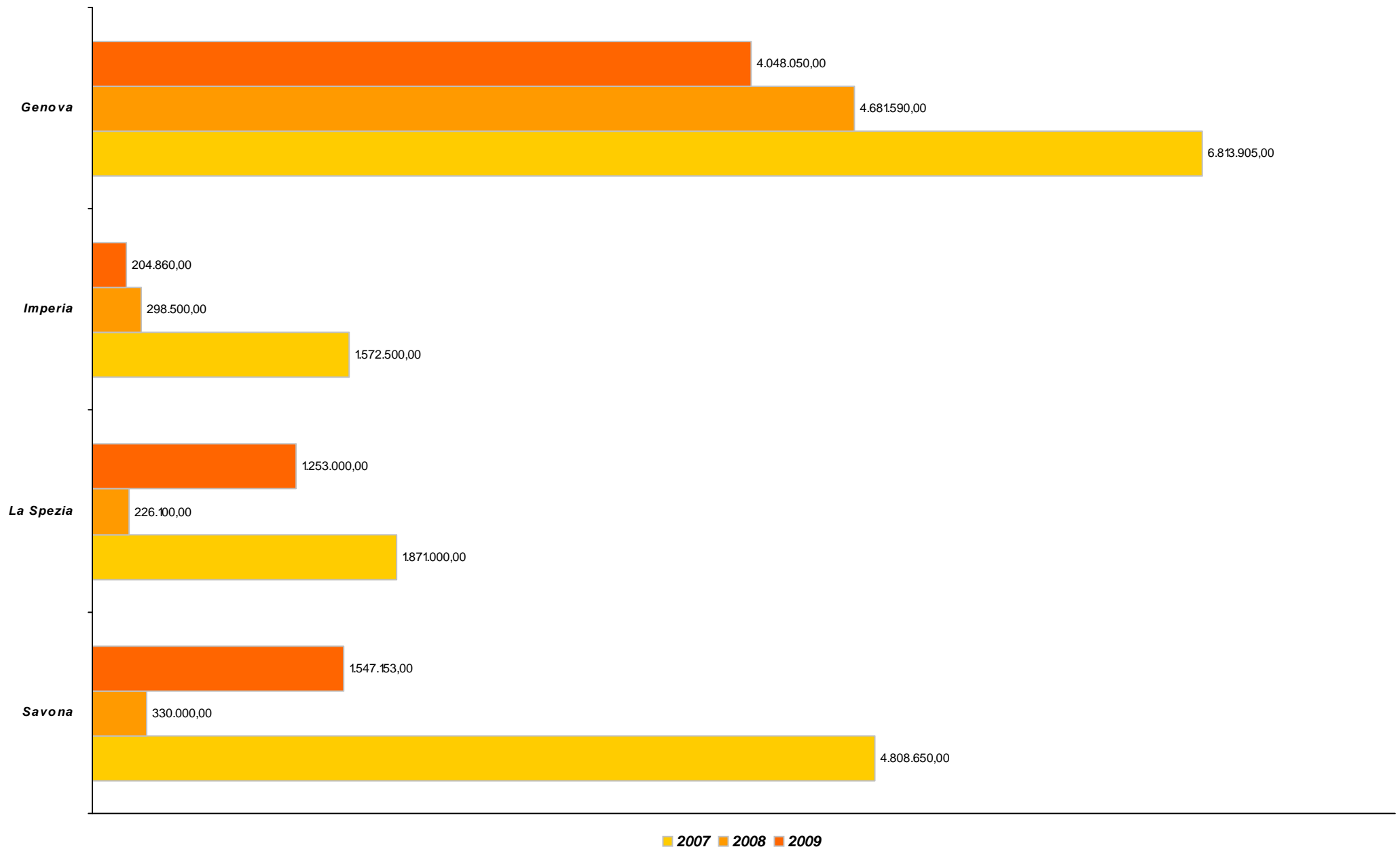
LIGURIA  
Legge 1329/65  
Contributo per provincia  
Andamento annuale 2007/2009



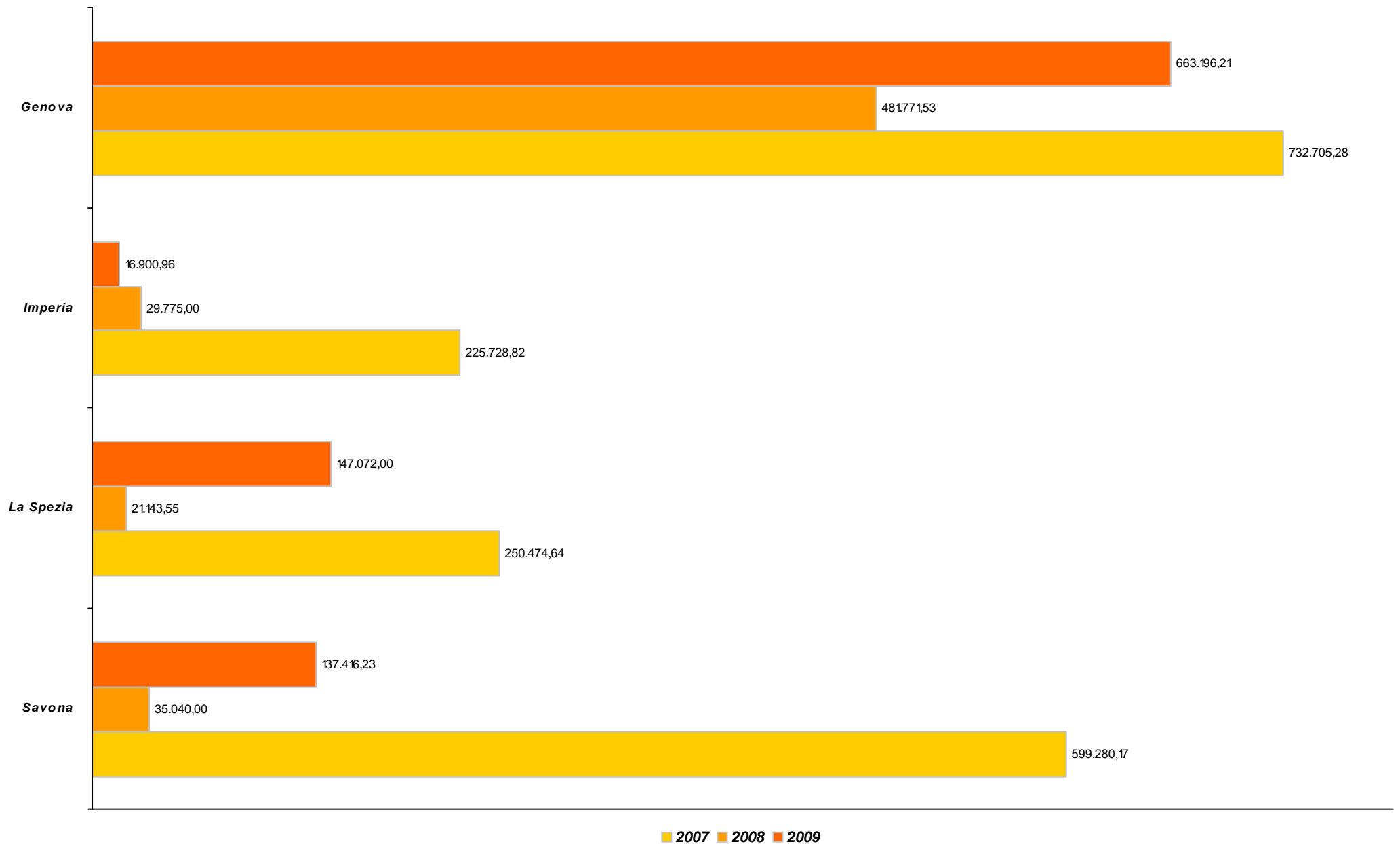
LIGURIA  
Legge 1329/65 decambializzata  
Numero operazioni per provincia  
Andamento annuale 2007/2009



**LIGURIA**  
**Legge 1329/65 decambializzata**  
**Investimento per provincia**  
**Andamento annuale 2007/2009**



**LIGURIA**  
**Legge 1329/65 decambializzata**  
**Contributo per provincia**  
**Andamento annuale 2007/2009**



**LIGURIA**  
**Legge 598/94**

Periodo di riferimento: 2007/2009

Raggruppamento per anno

**TOTALE REGIONALE**

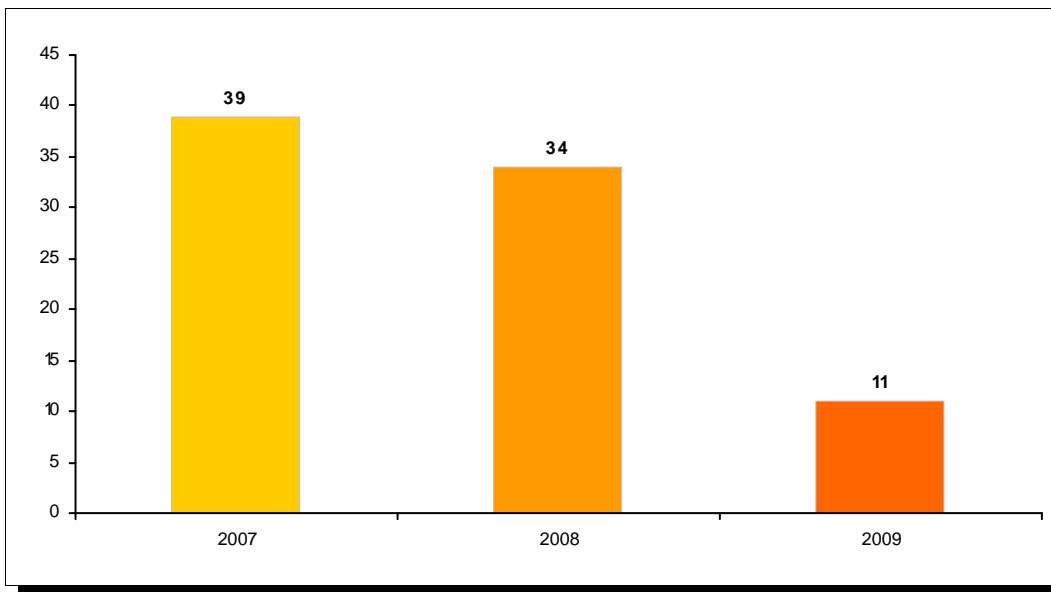
<b>N. Op</b>	<b>Investimento</b>	<b>Contributo</b>
<b>84</b>	<b>35.040,05</b>	<b>5.904,26</b>

(Importi in migliaia di €)

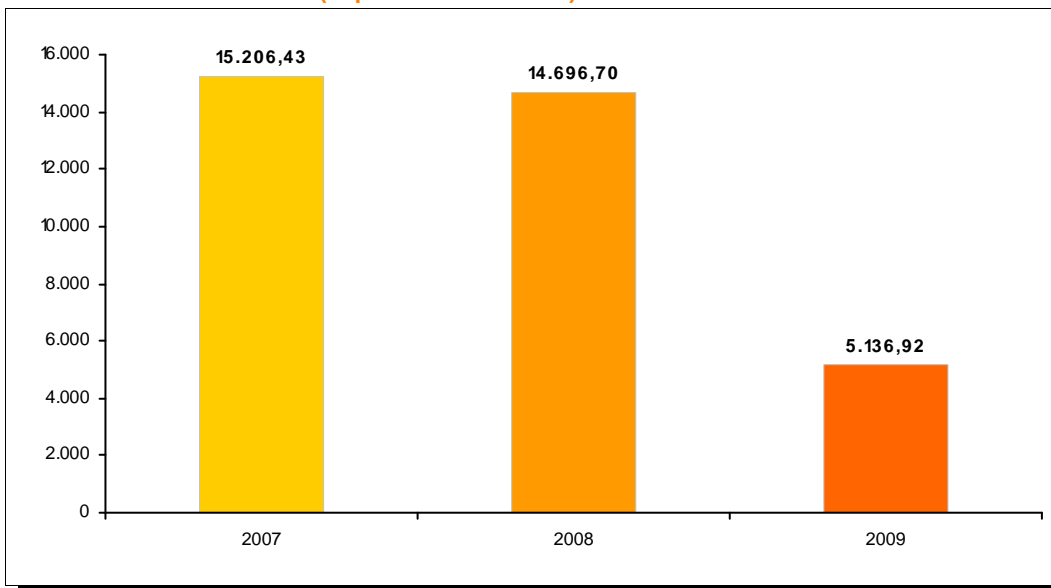
<b>Anno</b>	<b>N. Op</b>	<b>% sul tot</b>	<b>Investimento</b>	<b>% sul tot</b>	<b>Contributo</b>	<b>% sul tot</b>
2007	39	46,43%	15.206,43	43,40%	2.897,69	49,08%
2008	34	40,48%	14.696,70	41,94%	2.020,40	34,22%
2009	11	13,10%	5.136,92	14,66%	986,17	16,70%

LIGURIA  
Legge 598/94  
(riepilogo per anno)

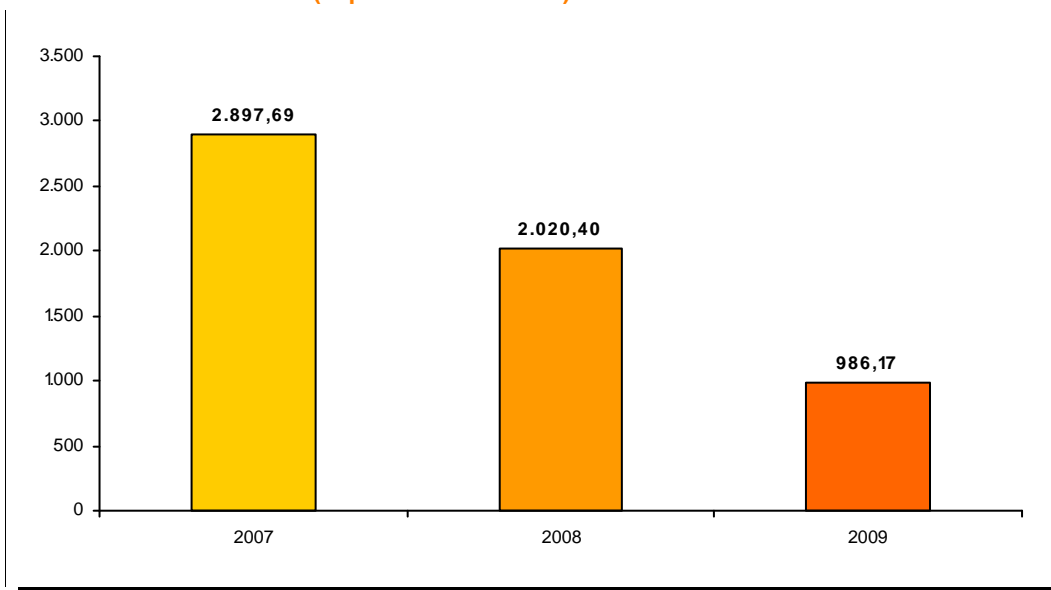
NUMERO OPERAZIONI ACCOLTE



INVESTIMENTO AMMESSO (importi in milioni di €)



CONTRIBUTO CONCESSO (importi in milioni di €)



**LIGURIA****Legge 598/94**

Anno di riferimento: 2009

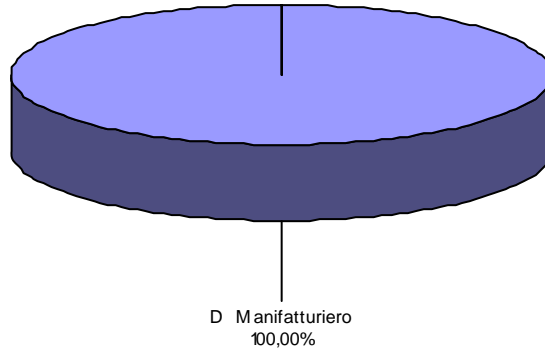
Raggruppamento per settore merceologico di attività**TOTALE REGIONALE**

<b>N. Op</b>	<b>Investimento</b>	<b>Contributo</b>
11	5.136,92	986,17

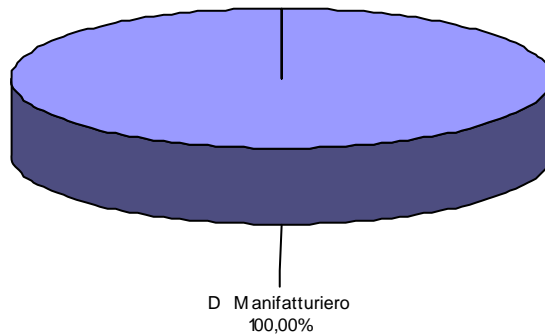
(Importi in migliaia di €)

Settore di attività	Dim	N. Op	% sul tot	Investimento	% sul tot	Contributo	% sul tot
D Manifatturiero		11	100,00%	5.136,92	100,00%	986,17	100,00%
	M	2	18,18%	914,99	17,81%	160,70	16,30%
	P	9	81,82%	4.221,94	82,19%	825,47	83,70%

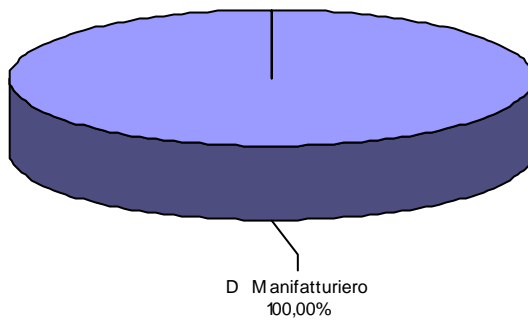
NUMERO OPERAZIONI ACCOLTE



INVESTIMENTO AMMESSO



CONTRIBUTO CONCESSO



**LIGURIA**  
**Legge 598/94**

Anno di riferimento: 2008

Raggruppamento per settore merceologico di attività

**TOTALE REGIONALE**

**N. Op**

**34**

**Investimento**

**14.696,70**

**Contributo**

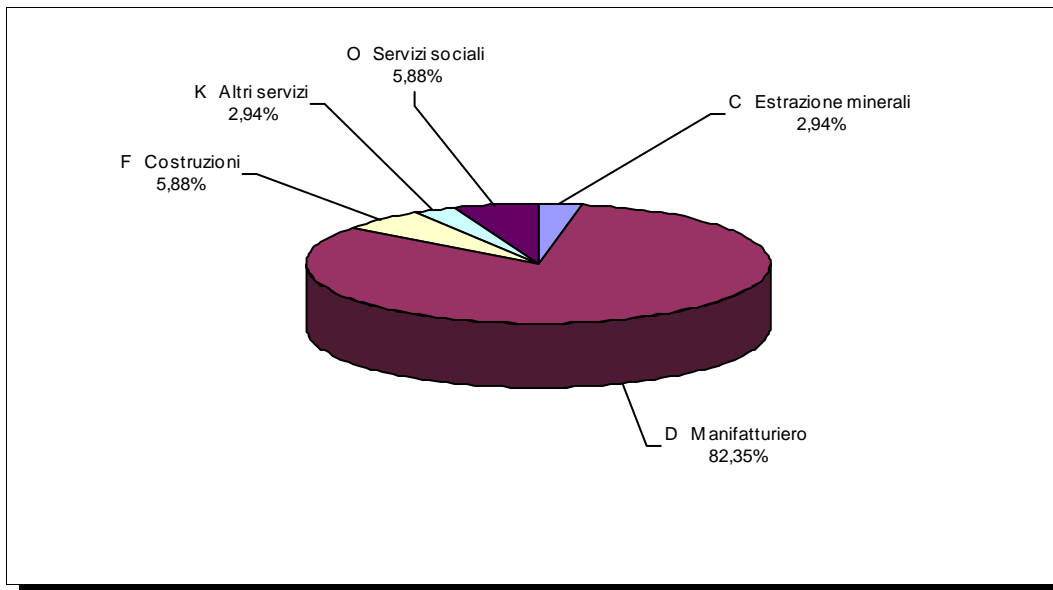
**2.020,40**

(Importi in migliaia di €)

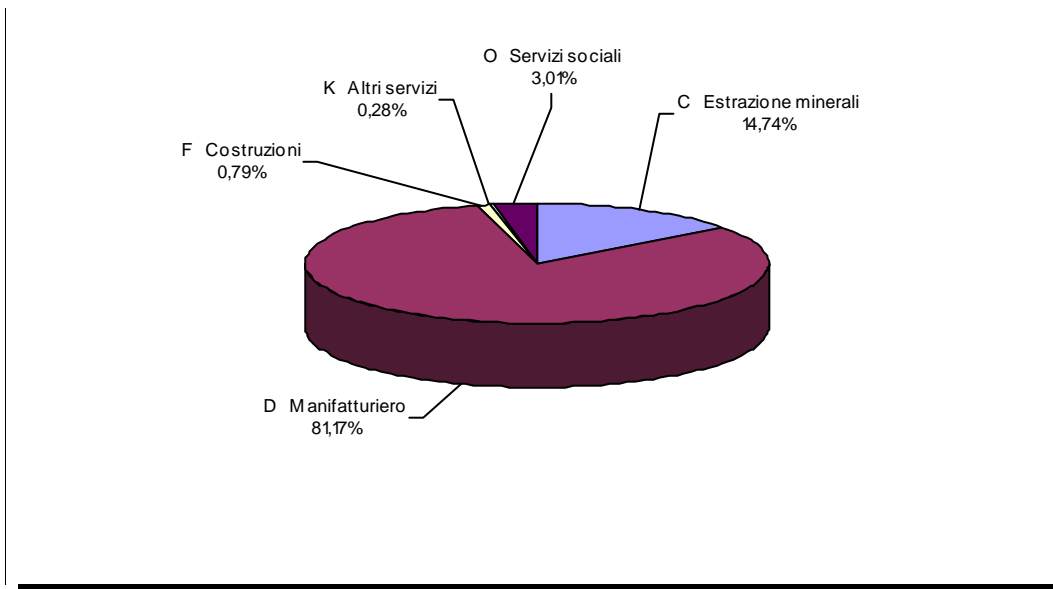
<b>Settore di attività</b>	<b>Dim</b>	<b>N. Op</b>	<b>% sul tot</b>	<b>Investimento</b>	<b>% sul tot</b>	<b>Contributo</b>	<b>% sul tot</b>
C Estrazione minerali		<b>1</b>	<b>2,94%</b>	<b>2.166,39</b>	<b>14,74%</b>	<b>324,96</b>	<b>16,08%</b>
	P	1	100,00%	2.166,39	100,00%	324,96	100,00%
D Manifatturiero		<b>28</b>	<b>82,35%</b>	<b>11.928,92</b>	<b>81,17%</b>	<b>1.620,83</b>	<b>80,22%</b>
	C	1	3,57%	56,93	0,48%	8,54	0,53%
	M	14	50,00%	4.270,61	35,80%	395,27	24,39%
	P	13	46,43%	7.601,38	63,72%	1.217,01	75,09%
F Costruzioni		<b>2</b>	<b>5,88%</b>	<b>116,82</b>	<b>0,79%</b>	<b>20,88</b>	<b>1,03%</b>
	P	2	100,00%	116,82	100,00%	20,88	100,00%
K Altri servizi		<b>1</b>	<b>2,94%</b>	<b>41,88</b>	<b>0,28%</b>	<b>9,23</b>	<b>0,46%</b>
	P	1	100,00%	41,88	100,00%	9,23	100,00%
O Servizi sociali		<b>2</b>	<b>5,88%</b>	<b>442,69</b>	<b>3,01%</b>	<b>44,50</b>	<b>2,20%</b>
	M	1	50,00%	292,05	65,97%	21,90	49,22%
	P	1	50,00%	150,64	34,03%	22,60	50,78%

LIGURIA  
Legge 598/94  
Anno di riferimento: 2008  
(raggruppamento per attività)

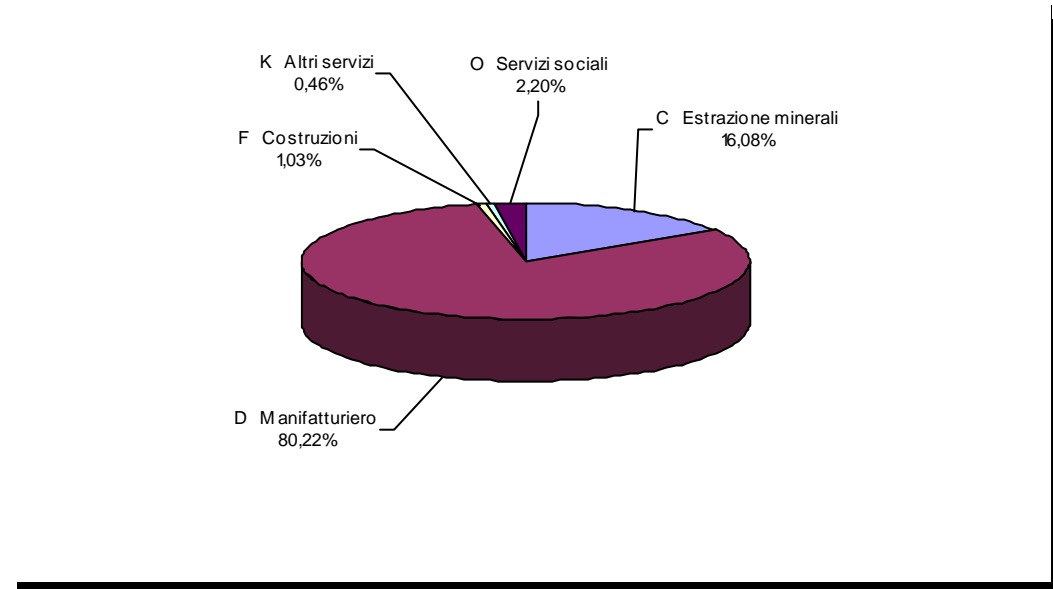
NUMERO OPERAZIONI ACCOLTE



INVESTIMENTO AMMESSO



CONTRIBUTO CONCESSO



**LIGURIA**  
**Legge 598/94**

Anno di riferimento: 2007

Raggruppamento per settore merceologico di attività

**TOTALE REGIONALE**

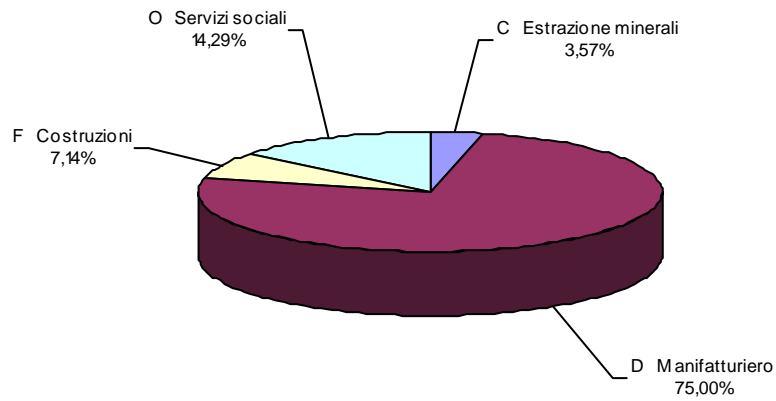
<b>N. Op</b>	<b>Investimento</b>	<b>Contributo</b>
<b>28</b>	<b>10.646,63</b>	<b>1.089,75</b>

(Importi in migliaia di €)

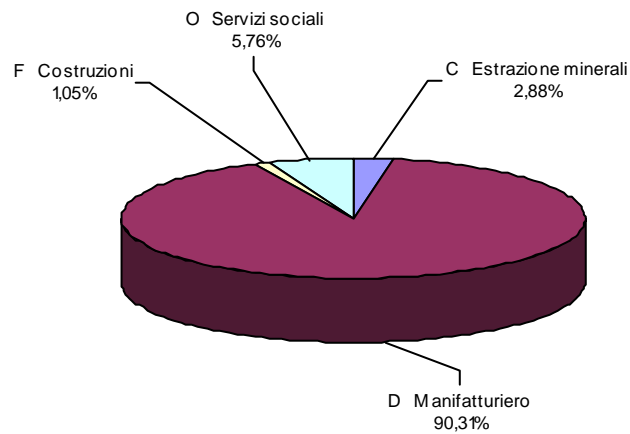
<b>Settore di attività</b>	<b>Dim</b>	<b>N. Op</b>	<b>% sul tot</b>	<b>Investimento</b>	<b>% sul tot</b>	<b>Contributo</b>	<b>% sul tot</b>
C Estrazione minerali		<b>1</b>	<b>3,57%</b>	<b>306,90</b>	<b>2,88%</b>	<b>42,08</b>	<b>3,86%</b>
	P	1	100,00%	306,90	100,00%	42,08	100,00%
D Manifatturiero		<b>21</b>	<b>75,00%</b>	<b>9.614,49</b>	<b>90,31%</b>	<b>974,52</b>	<b>89,43%</b>
	M	8	38,10%	5.697,25	59,26%	427,29	43,85%
	P	13	61,90%	3.917,23	40,74%	547,23	56,15%
F Costruzioni		<b>2</b>	<b>7,14%</b>	<b>111,87</b>	<b>1,05%</b>	<b>16,01</b>	<b>1,47%</b>
	P	2	100,00%	111,87	100,00%	16,01	100,00%
O Servizi sociali		<b>4</b>	<b>14,29%</b>	<b>613,38</b>	<b>5,76%</b>	<b>57,14</b>	<b>5,24%</b>
	M	3	75,00%	464,88	75,79%	34,87	61,02%
	P	1	25,00%	148,50	24,21%	22,28	38,98%

LIGURIA  
Legge 598/94  
Anno di riferimento: 2007  
(raggruppamento per attività)

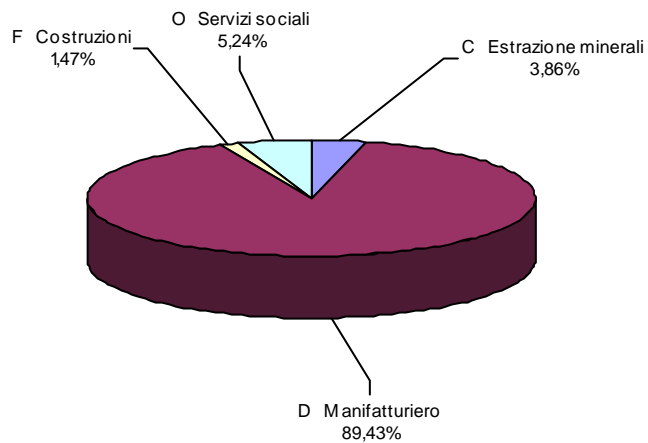
NUMERO OPERAZIONI ACCOLTE



INVESTIMENTO AMMESSO



CONTRIBUTO CONCESSO



**LIGURIA****Legge 598/94 ricerca**

Anno di riferimento: 2007

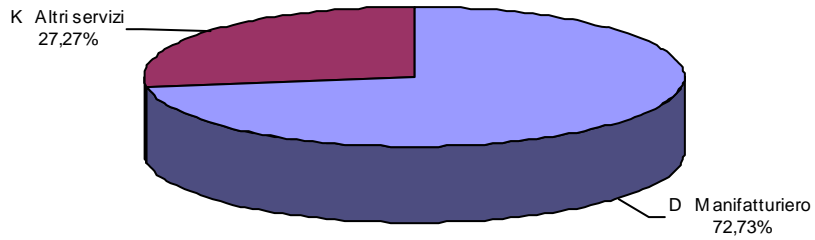
Raggruppamento per settore merceologico di attività**TOTALE REGIONALE****N. Op****11****Investimento****4.559,80****Contributo****1.807,94**

(Importi in migliaia di €)

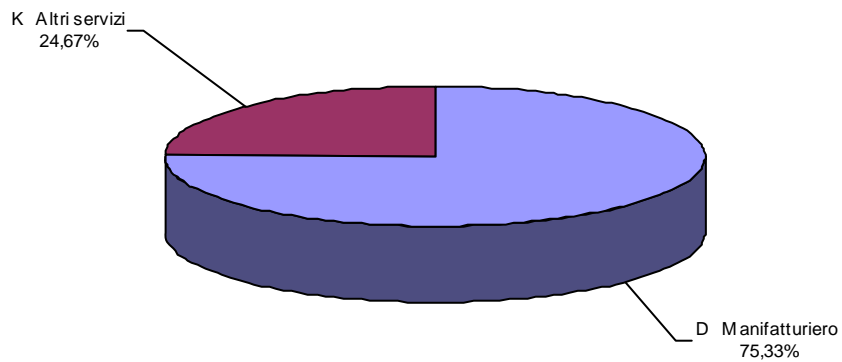
Settore di attività	Dim	N. Op	% sul tot	Investimento	% sul tot	Contributo	% sul tot
D Manifatturiero		<b>8</b>	<b>72,73%</b>	<b>3.434,80</b>	<b>75,33%</b>	<b>1.298,68</b>	<b>71,83%</b>
	M	4	50,00%	1.605,40	46,74%	624,10	48,06%
	P	4	50,00%	1.829,40	53,26%	674,58	51,94%
K Altri servizi		<b>3</b>	<b>27,27%</b>	<b>1.125,00</b>	<b>24,67%</b>	<b>509,27</b>	<b>28,17%</b>
	M	1	33,33%	352,20	31,31%	170,57	33,49%
	P	2	66,67%	772,80	68,69%	338,70	66,51%

LIGURIA  
Legge 598/94 ricerca  
Anno di riferimento: 2007  
(raggruppamento per attività)

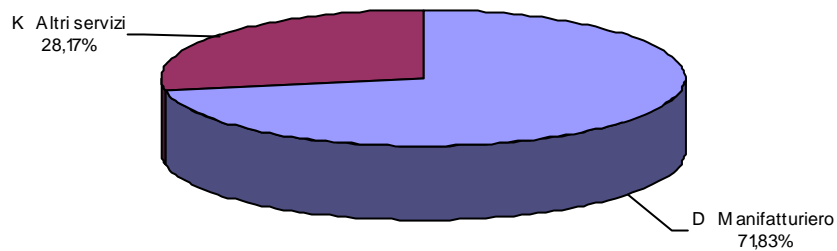
NUMERO OPERAZIONI ACCOLTE



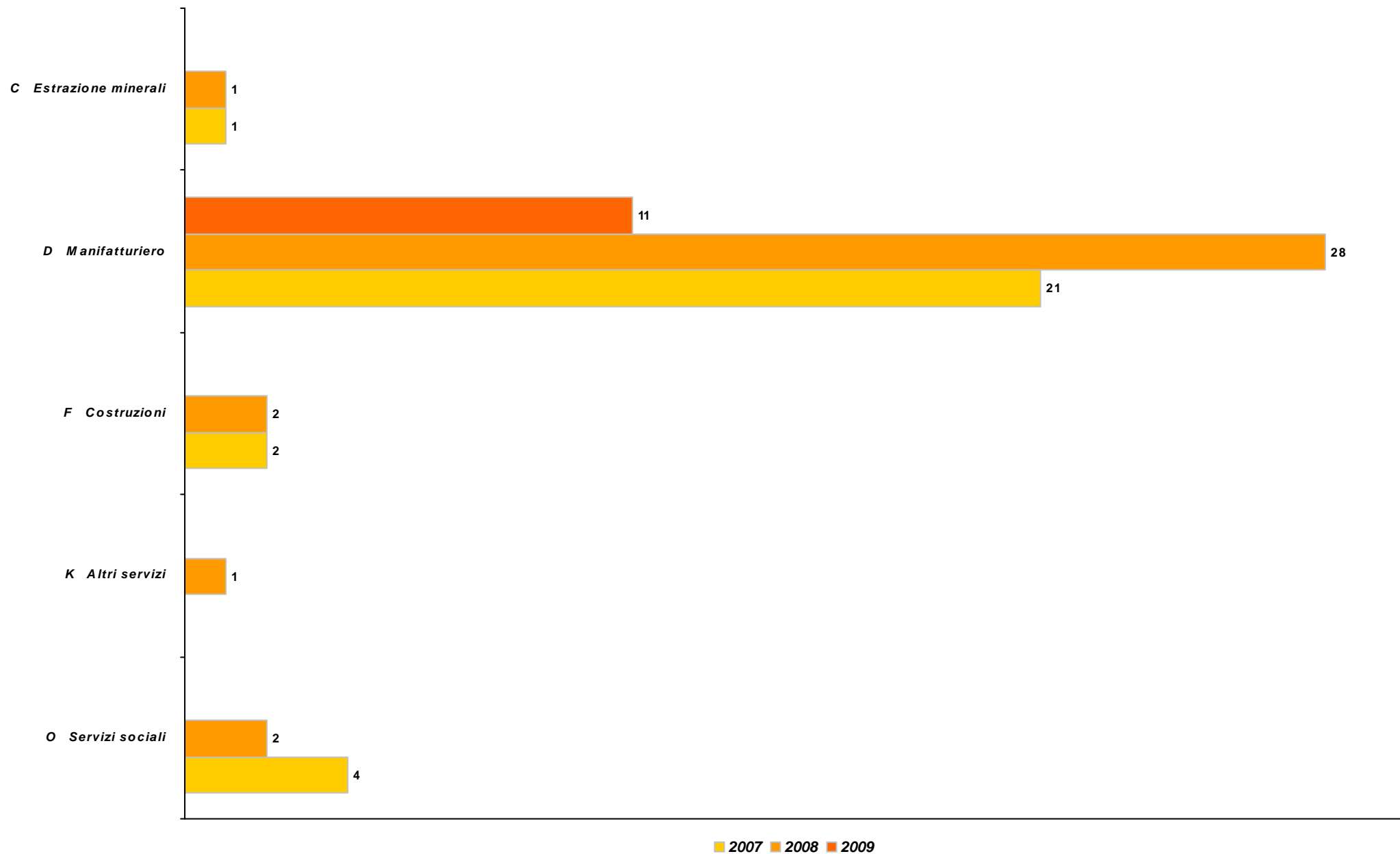
INVESTIMENTO AMMESSO



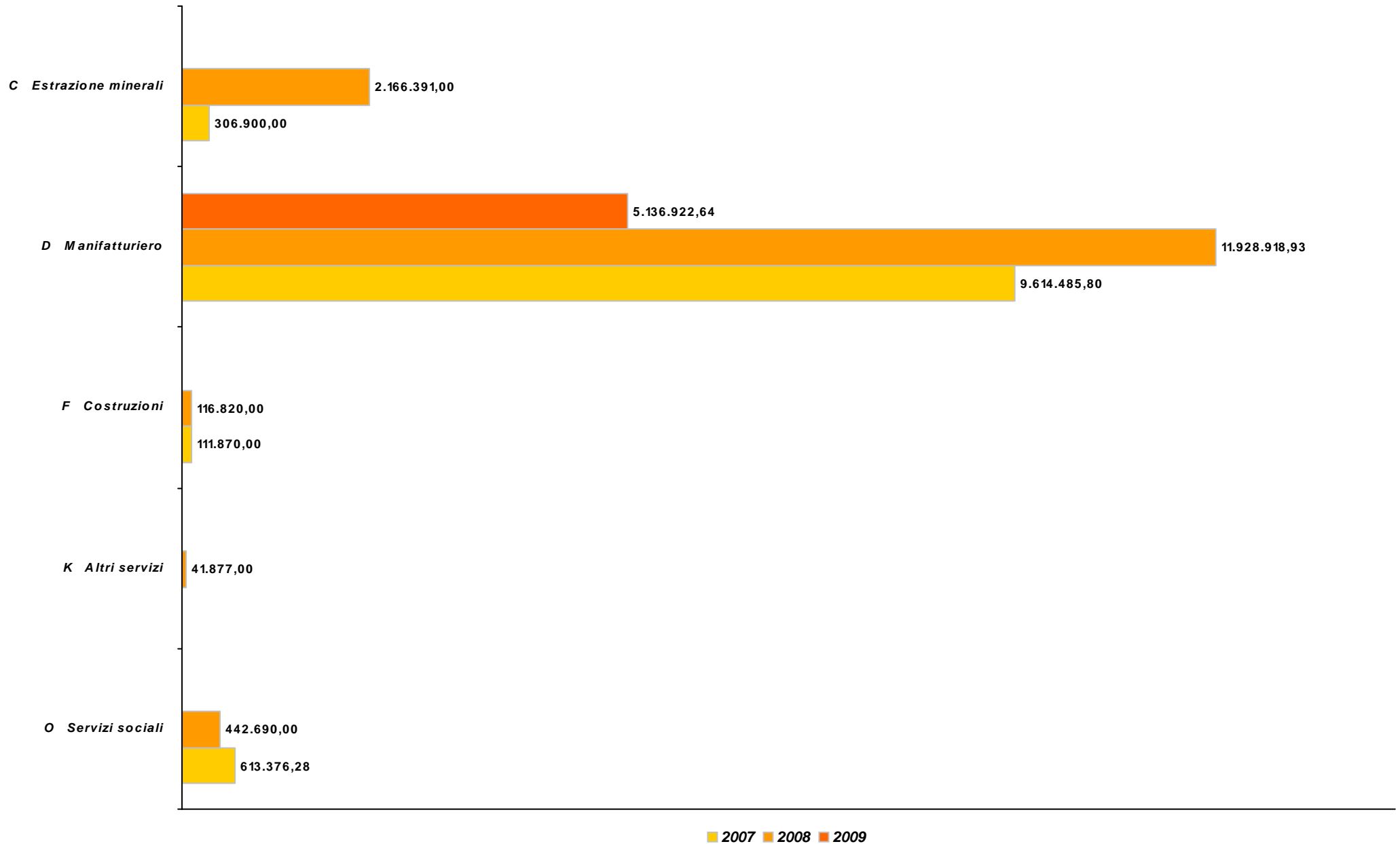
CONTRIBUTO CONCESSO



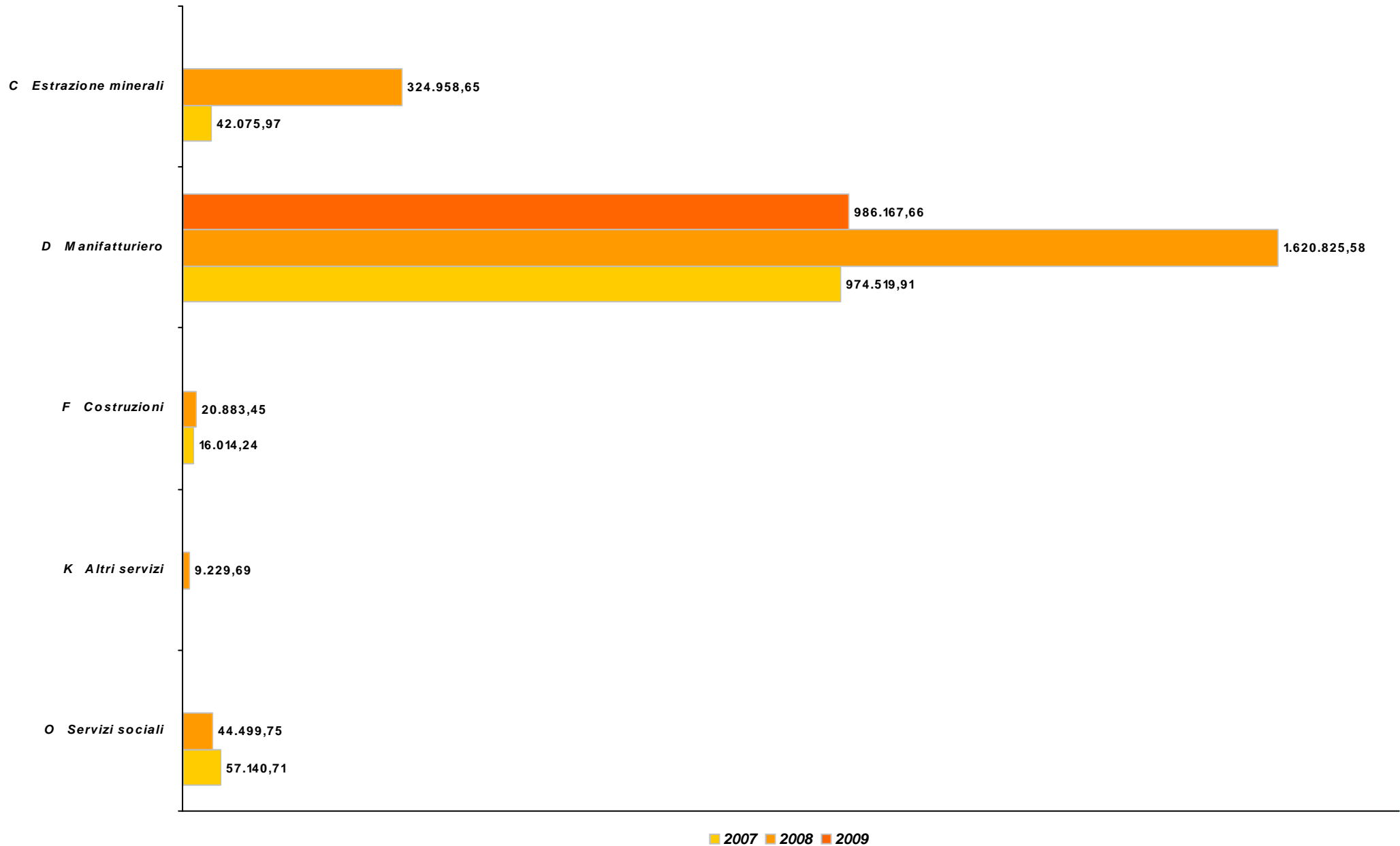
LIGURIA  
Legge 598/94  
Numero domande per attività  
Andamento annuale 2007/2009



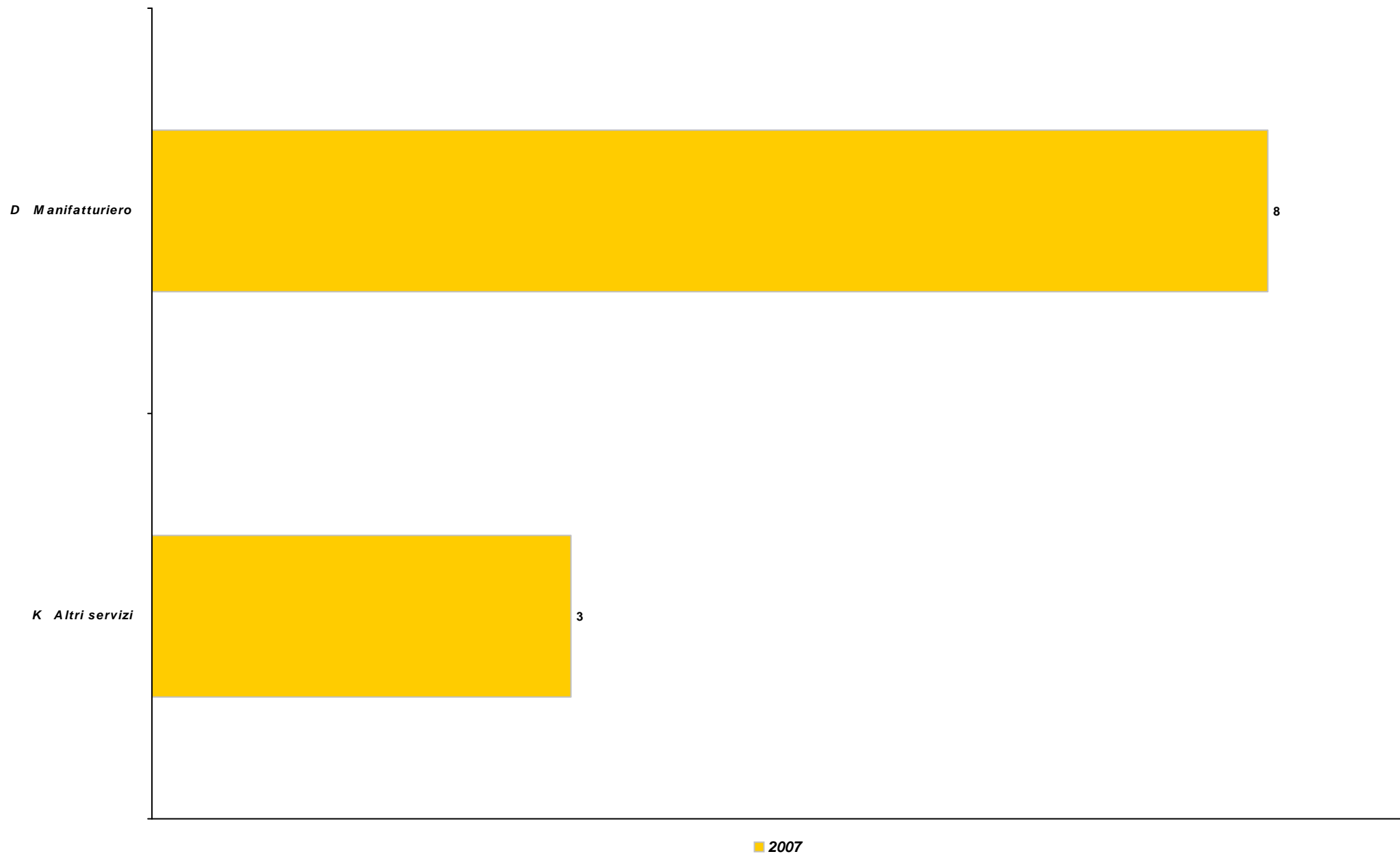
**LIGURIA**  
**Legge 598/94**  
**Investimento per attività**  
**Andamento annuale 2007/2009**



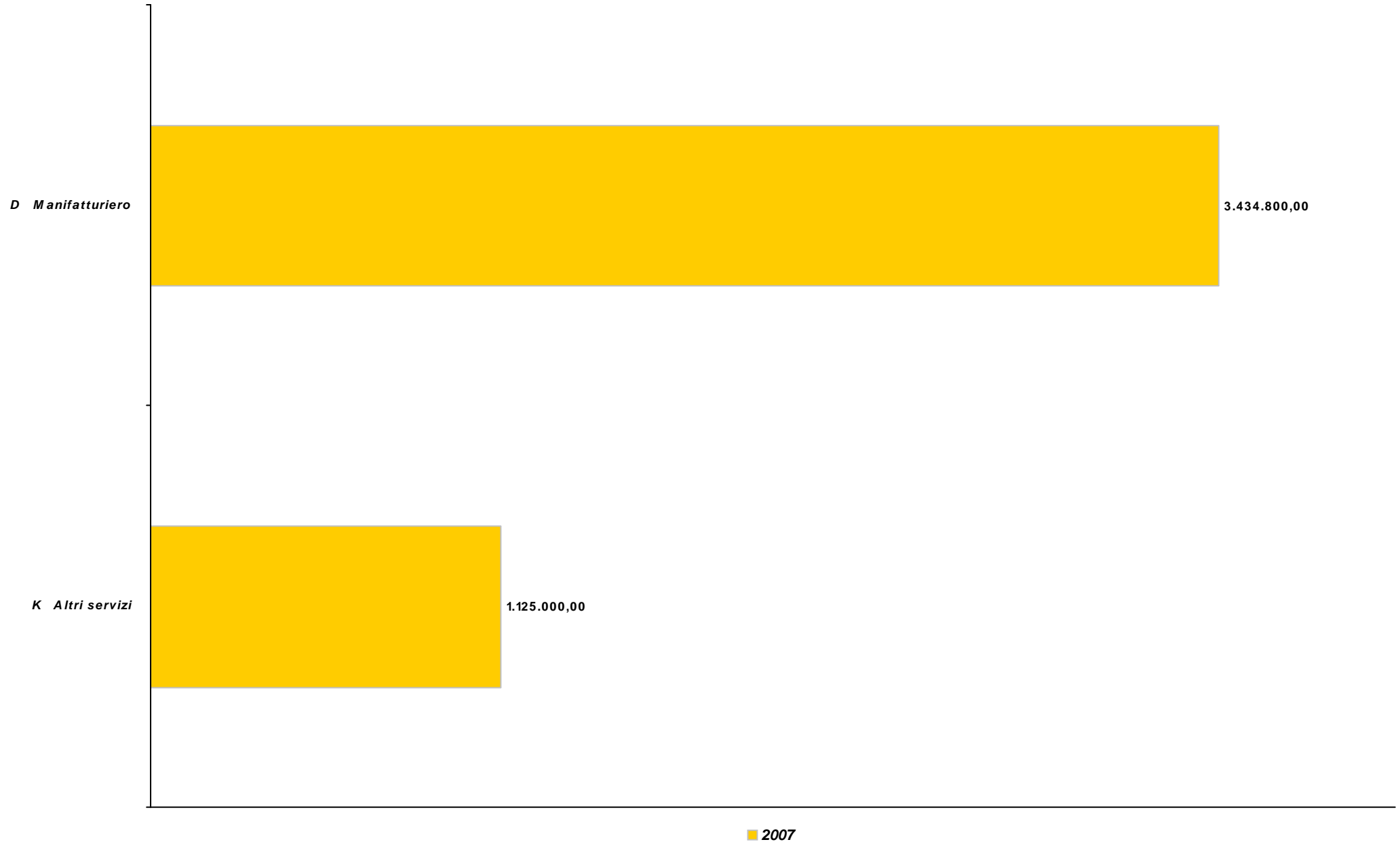
LIGURIA  
Legge 598/94  
Contributo per attività  
Andamento annuale 2007/2009



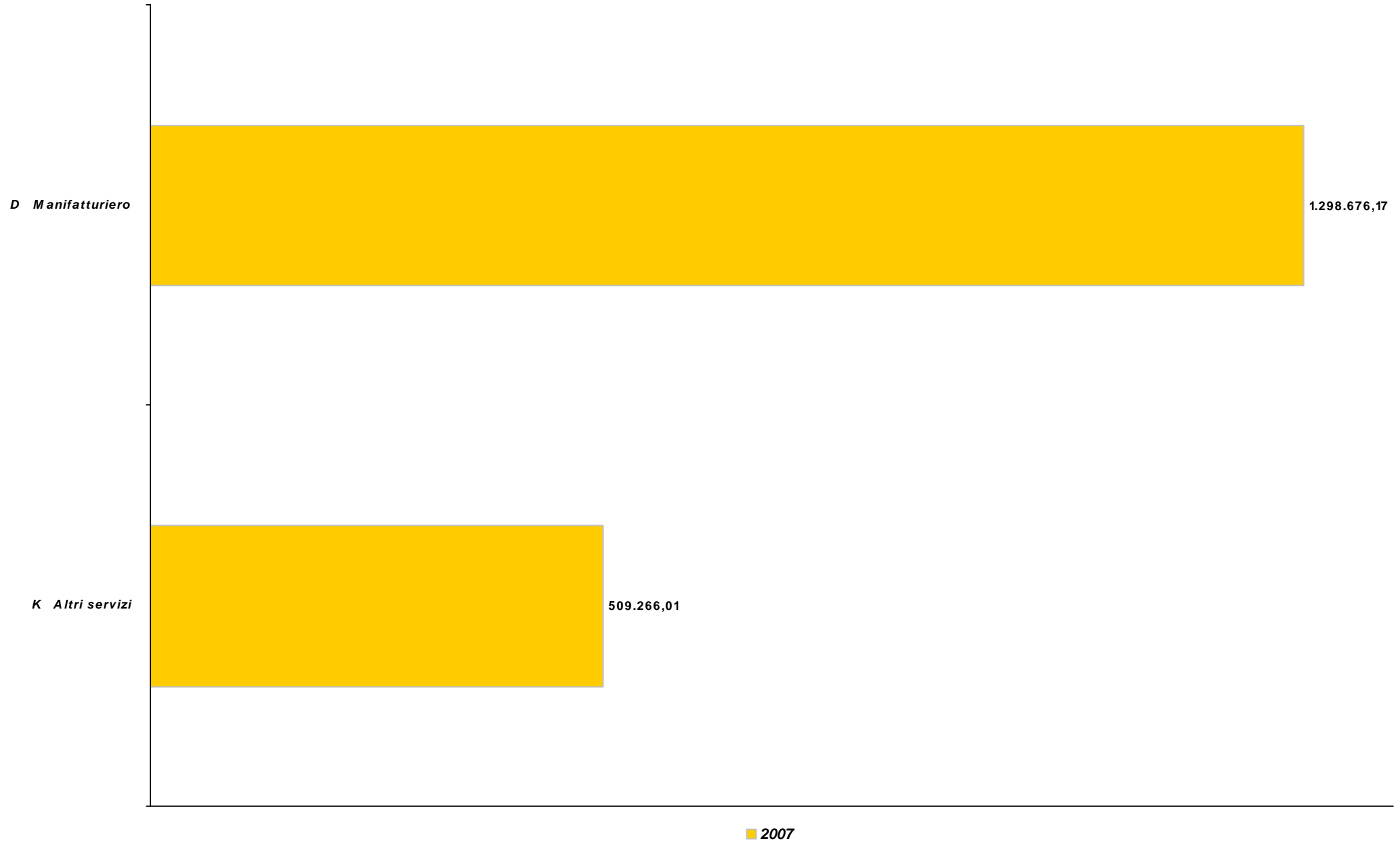
LIGURIA  
Legge 598/94 ricerca  
Numero domande per attività  
Andamento annuale 2007/2009



LIGURIA  
Legge 598/94 ricerca  
Investimento per attività  
Andamento annuale 2007/2009



LIGURIA  
Legge 598/94 ricerca  
Contributo per attività  
Andamento annuale 2007/2009



**LIGURIA**  
**Legge 598/94**

Anno di riferimento: 2009

Raggruppamento per provincia

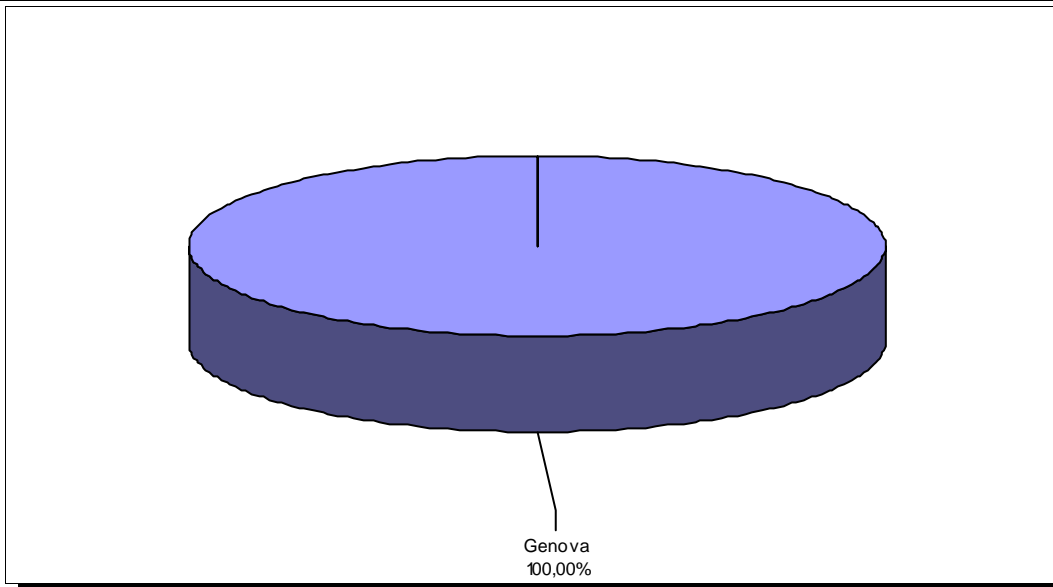
**TOTALE REGIONALE**

<b>N. Op</b>	<b>Investimento</b>	<b>Contributo</b>
11	5.136,92	986,17

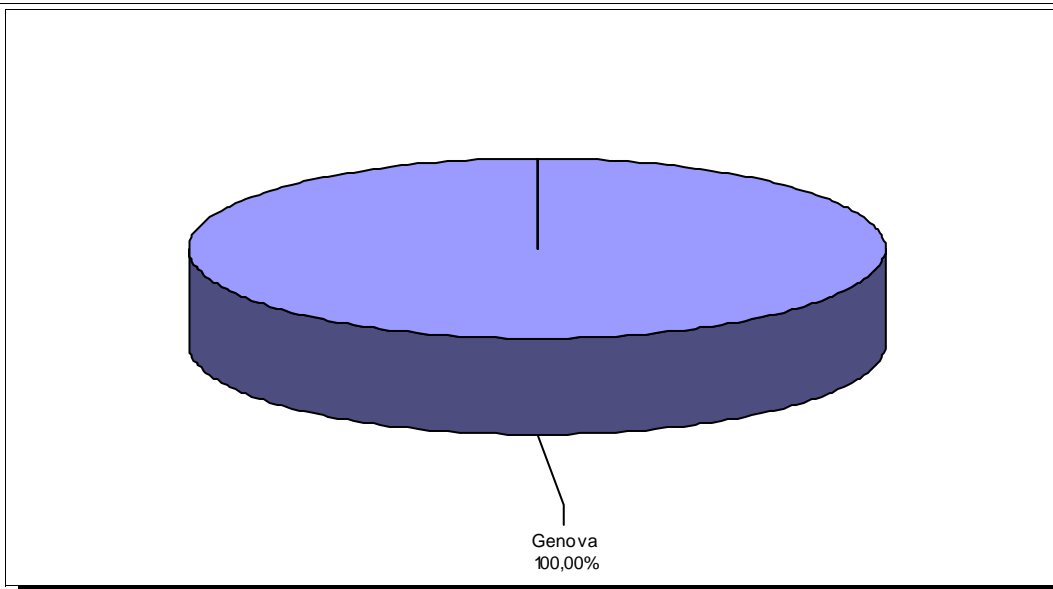
(Importi in migliaia di €)

<b>Provincia</b>	<b>N. Op</b>	<b>% sul tot</b>	<b>Investimento</b>	<b>% sul tot</b>	<b>Contributo</b>	<b>% sul tot</b>
Genova	11	100,00%	5.136,92	100,00%	986,17	100,00%

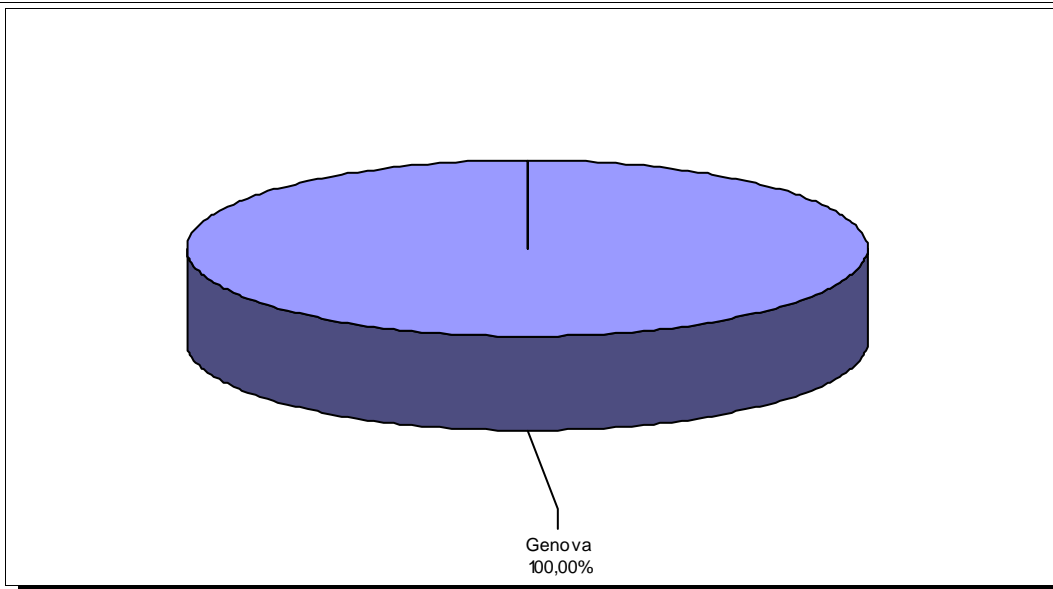
NUMERO OPERAZIONI ACCOLTE



INVESTIMENTO AMMESSO



CONTRIBUTO CONCESSO



**LIGURIA**  
**Legge 598/94**

Anno di riferimento: 2008

Raggruppamento per provincia

**TOTALE REGIONALE**

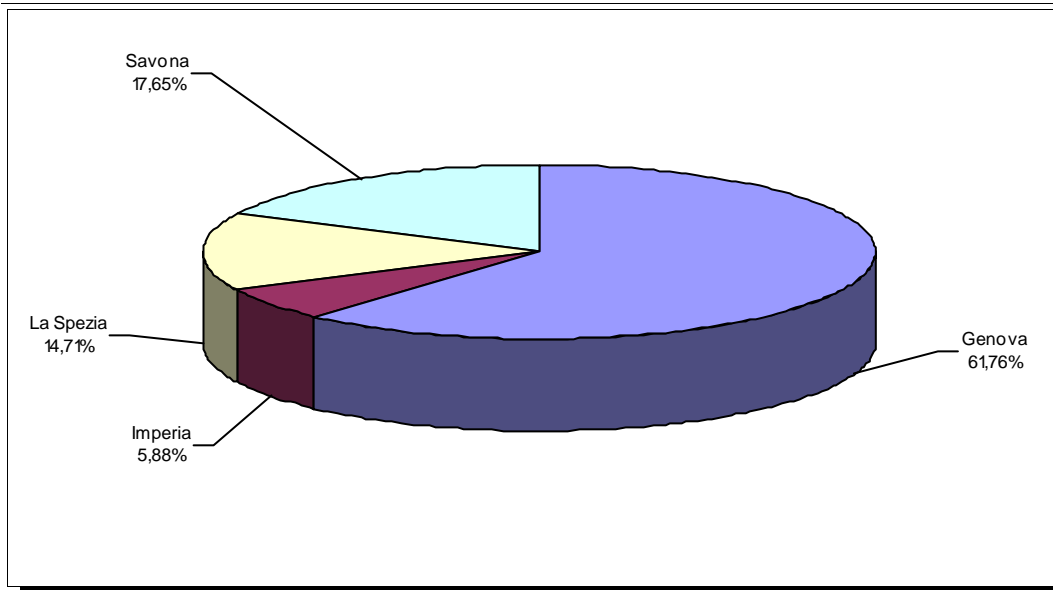
<b>N. Op</b>	<b>Investimento</b>	<b>Contributo</b>
<b>34</b>	<b>14.696,70</b>	<b>2.020,40</b>

(Importi in migliaia di €)

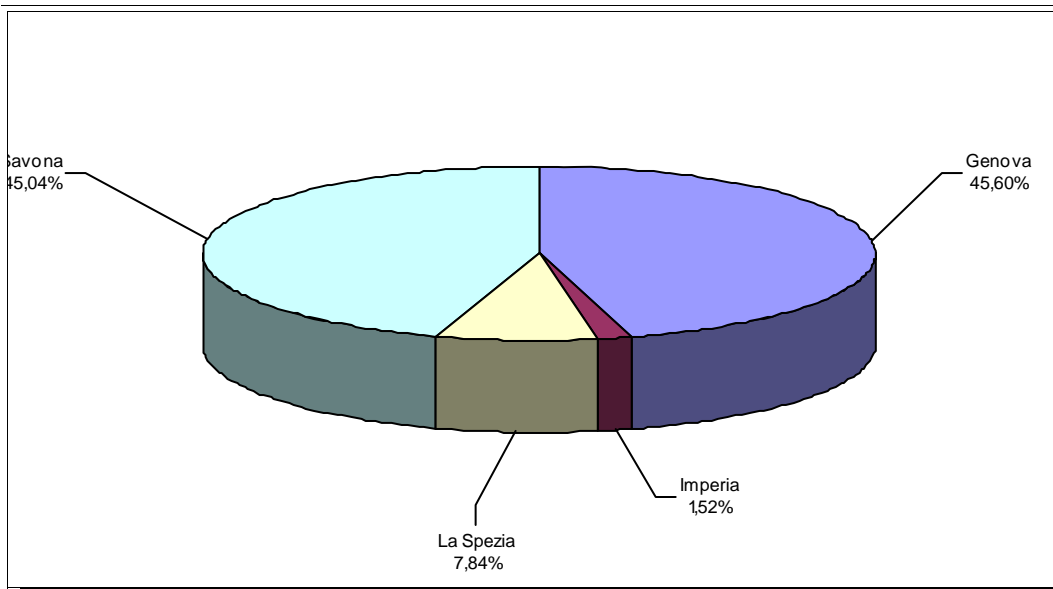
<b>Provincia</b>	<b>N. Op</b>	<b>% sul tot</b>	<b>Investimento</b>	<b>% sul tot</b>	<b>Contributo</b>	<b>% sul tot</b>
Genova	21	61,76%	6.702,02	45,60%	869,60	43,04%
Imperia	2	5,88%	223,30	1,52%	33,49	1,66%
La Spezia	5	14,71%	1.152,36	7,84%	181,38	8,98%
Savona	6	17,65%	6.619,02	45,04%	935,92	46,32%

LIGURIA  
Legge 598/94  
Anno di riferimento: 2008  
(raggruppamento per provincia)

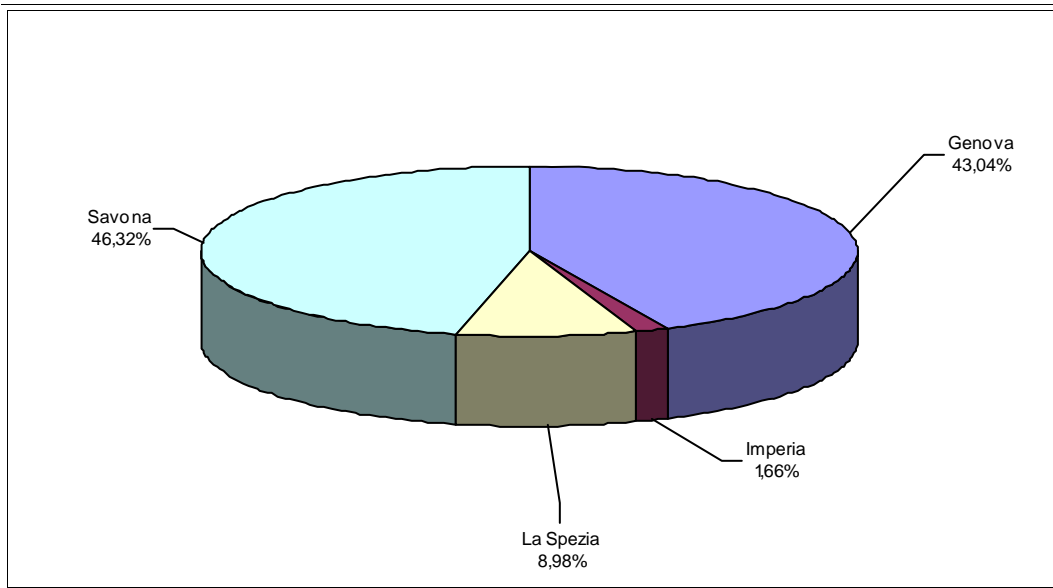
NUMERO OPERAZIONI ACCOLTE



INVESTIMENTO AMMESSO



CONTRIBUTO CONCESSO



**LIGURIA**  
**Legge 598/94**

Anno di riferimento: 2007

Raggruppamento per provincia

**TOTALE REGIONALE**

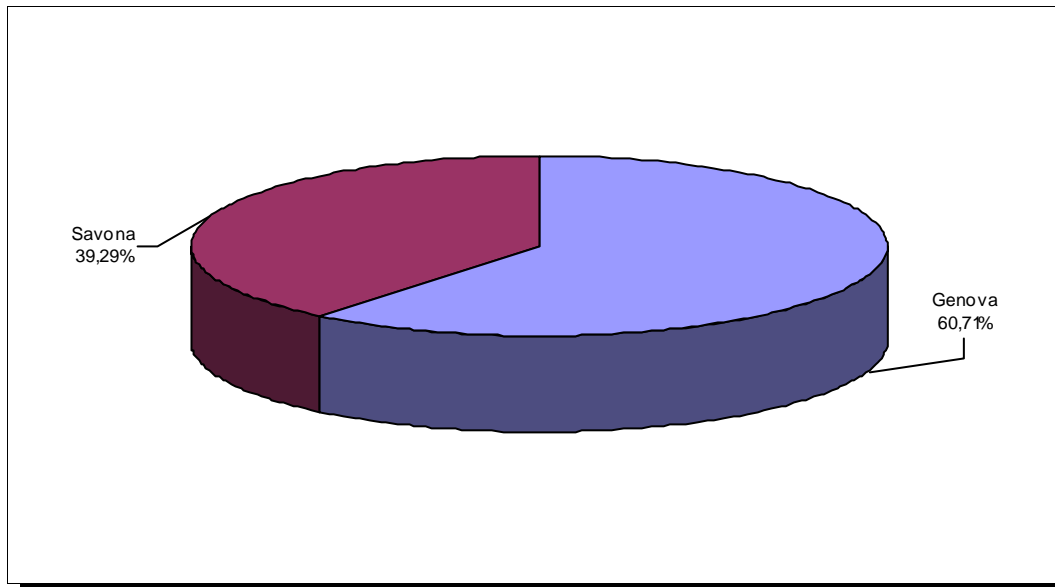
<b>N. Op</b>	<b>Investimento</b>	<b>Contributo</b>
<b>28</b>	<b>10.646,63</b>	<b>1.089,75</b>

(Importi in migliaia di €)

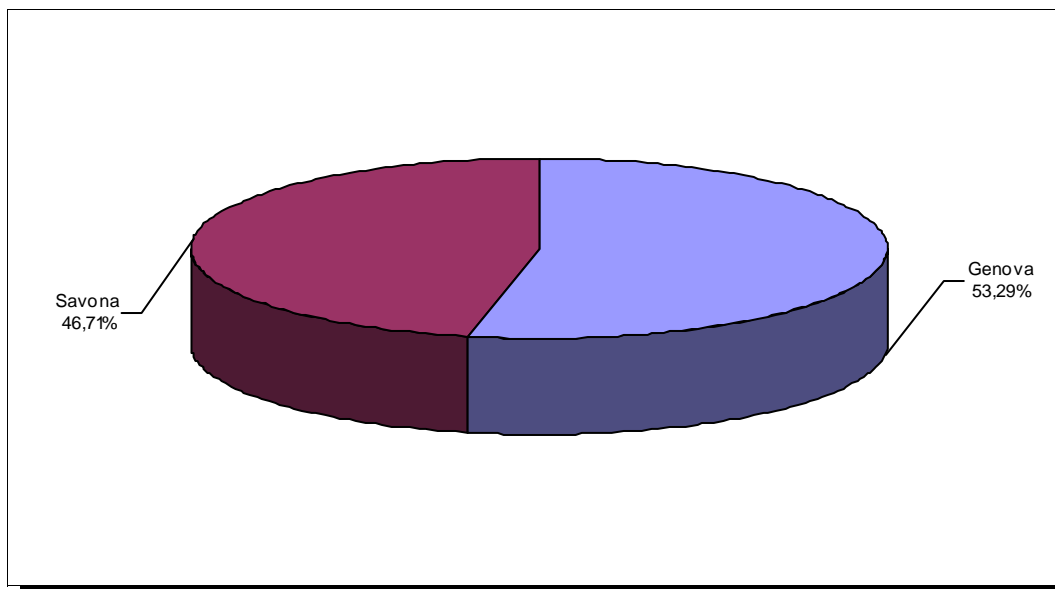
<b>Provincia</b>	<b>N. Op</b>	<b>% sul tot</b>	<b>Investimento</b>	<b>% sul tot</b>	<b>Contributo</b>	<b>% sul tot</b>
Genova	17	60,71%	5.673,38	53,29%	538,26	49,39%
Savona	11	39,29%	4.973,26	46,71%	551,50	50,61%

LIGURIA  
Legge 598/94  
Anno di riferimento: 2007  
(raggruppamento per provincia)

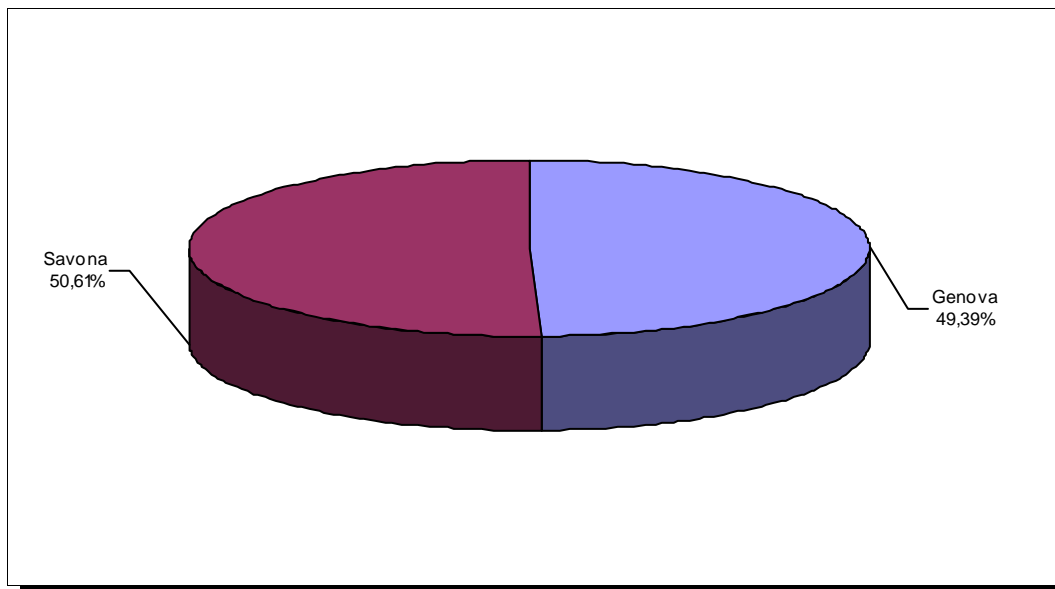
NUMERO OPERAZIONI ACCOLTE



INVESTIMENTO AMMESSO



CONTRIBUTO CONCESSO



**LIGURIA**  
**Legge 598/94 ricerca**

Anno di riferimento: 2007

Raggruppamento per provincia

**TOTALE REGIONALE**

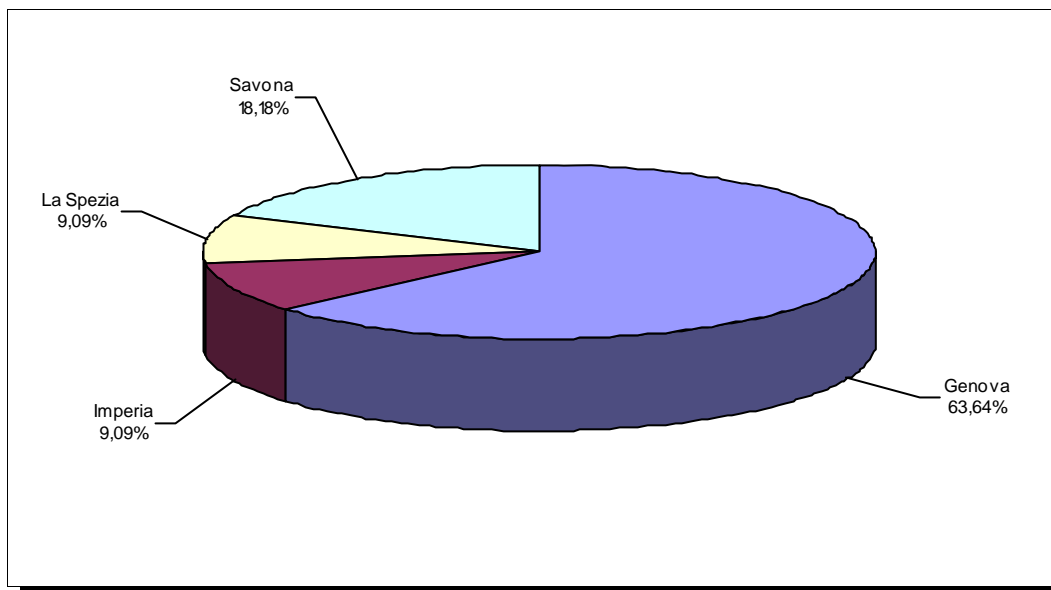
<b>N. Op</b>	<b>Investimento</b>	<b>Contributo</b>
11	4.559,80	1.807,94

(Importi in migliaia di €)

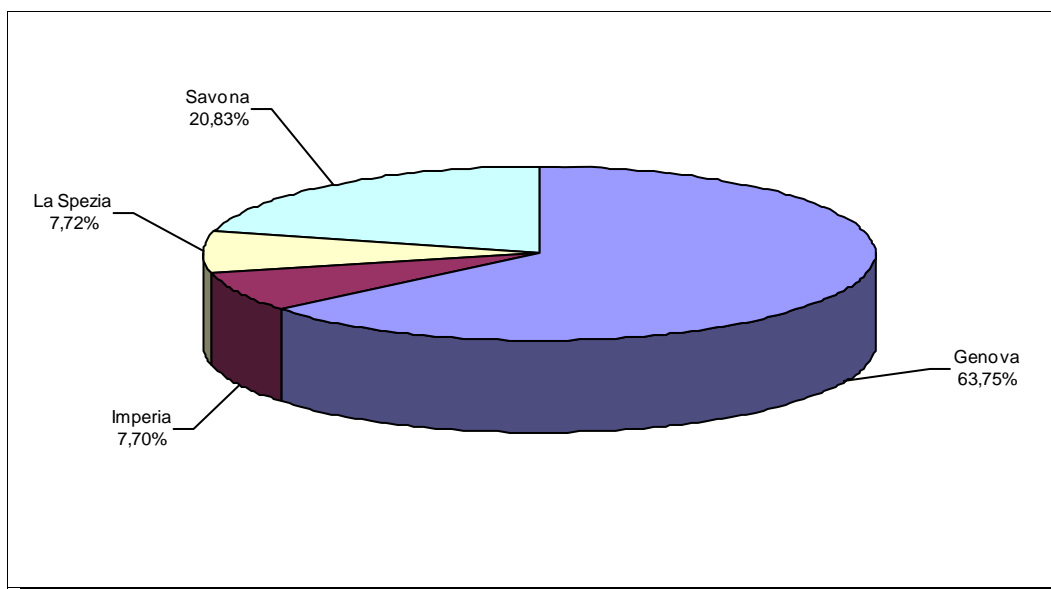
<b>Provincia</b>	<b>N. Op</b>	<b>% sul tot</b>	<b>Investimento</b>	<b>% sul tot</b>	<b>Contributo</b>	<b>% sul tot</b>
Genova	7	63,64%	2.907,10	63,75%	1.132,18	62,62%
Imperia	1	9,09%	350,90	7,70%	180,28	9,97%
La Spezia	1	9,09%	352,20	7,72%	170,57	9,43%
Savona	2	18,18%	949,60	20,83%	324,93	17,97%

LIGURIA  
Legge 598/94 ricerca  
Anno di riferimento: 2007  
(raggruppamento per provincia)

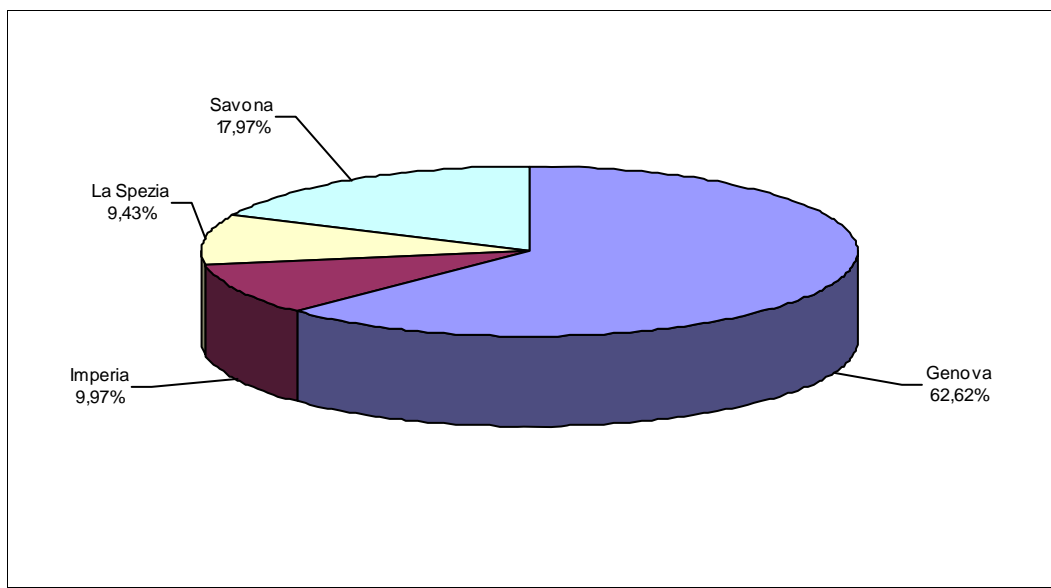
NUMERO OPERAZIONI ACCOLTE



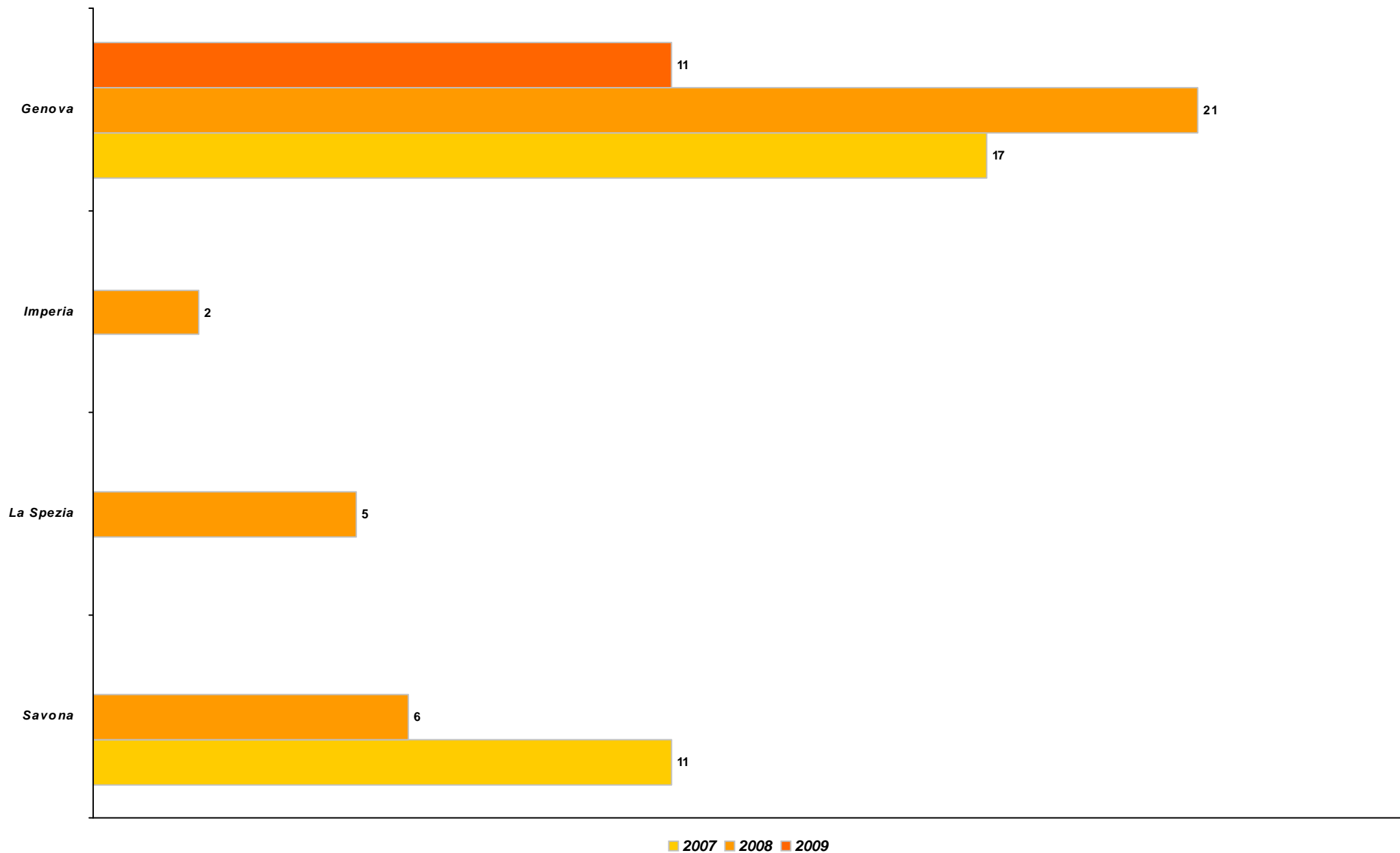
INVESTIMENTO AMMESSO



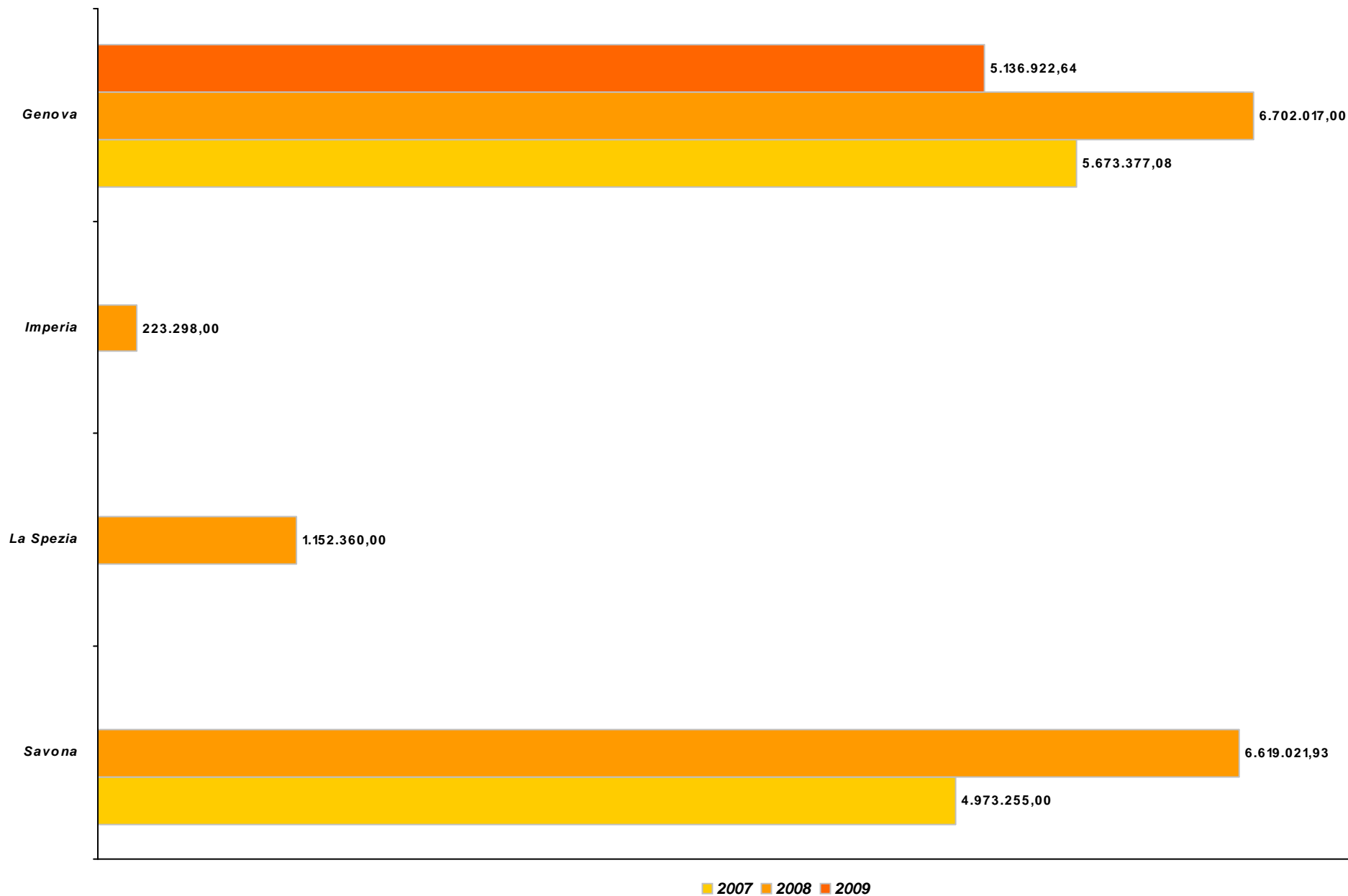
CONTRIBUTO CONCESSO



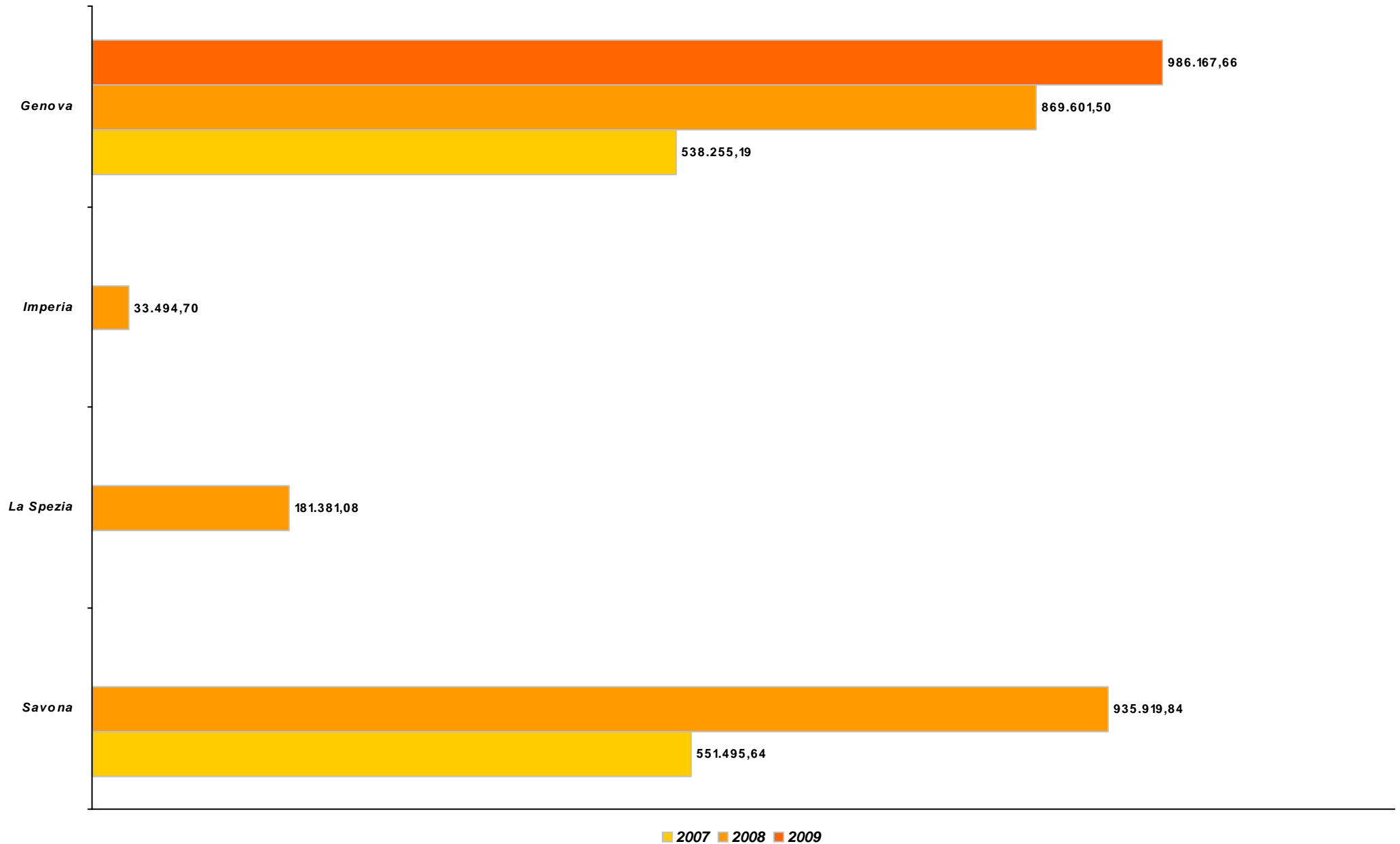
LIGURIA  
Legge 598/94  
Numero domande per provincia  
Andamento annuale 2007/2009



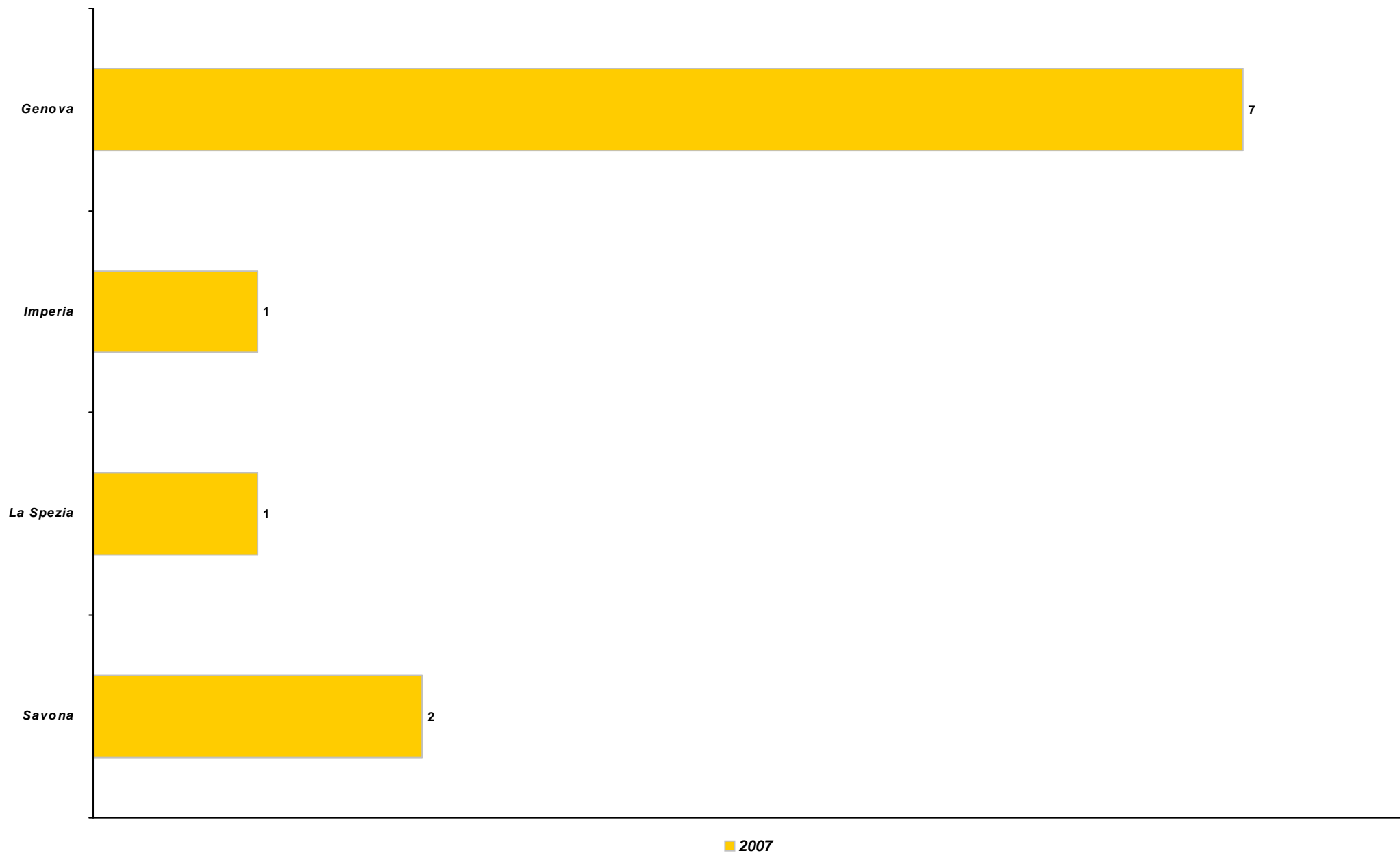
LIGURIA  
Legge 598/94  
Investimento per provincia  
Andamento annuale 2007/2009



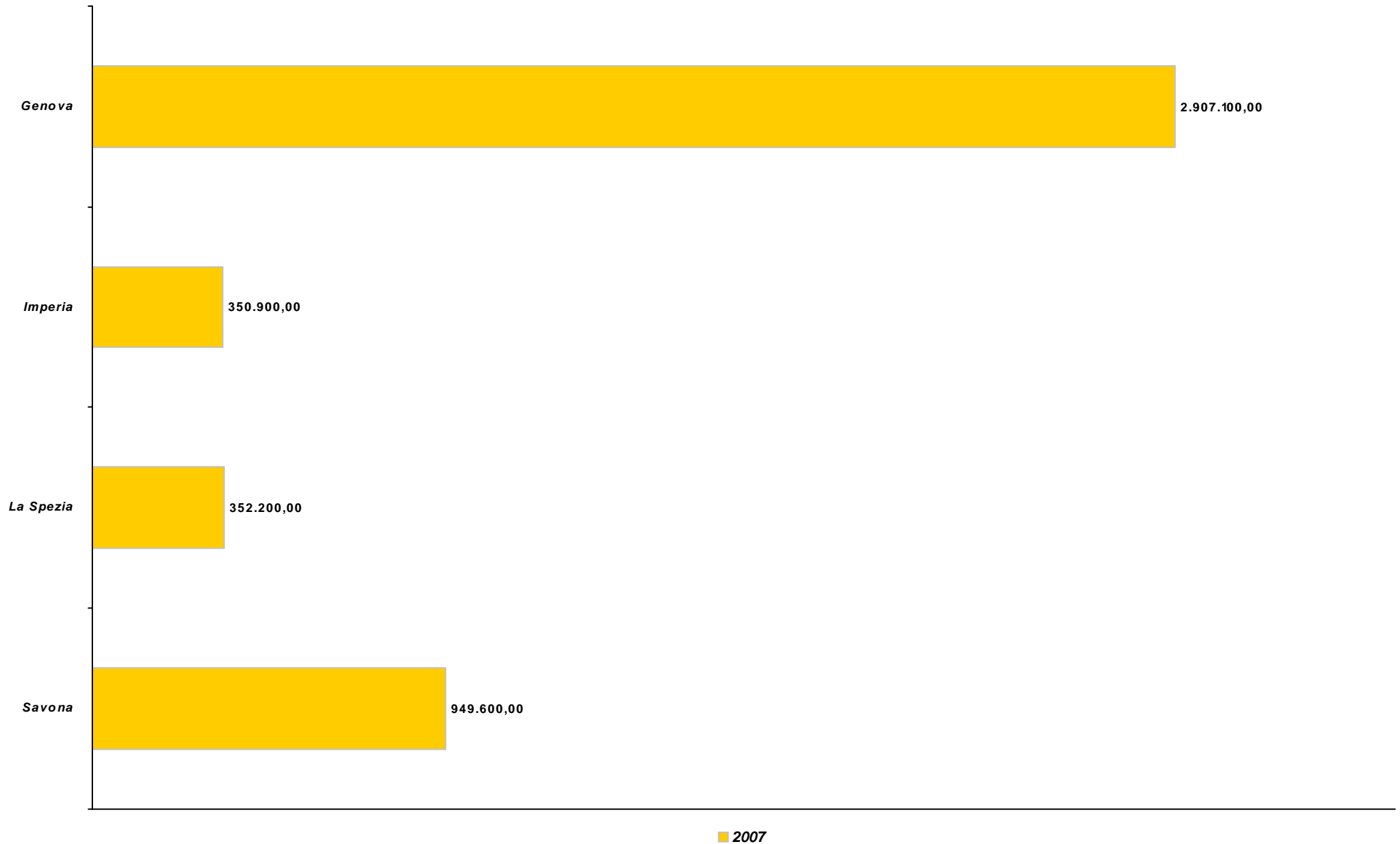
LIGURIA  
Legge 598/94  
Contributo per provincia  
Andamento annuale 2007/2009



LIGURIA  
Legge 598/94 ricerca  
Numero domande per provincia  
Andamento annuale 2007/2009



**LIGURIA**  
**Legge 598/94 ricerca**  
**Investimento per provincia**  
**Andamento annuale 2007/2009**



**LIGURIA**  
**Legge 598/94 ricerca**  
**Contributo per provincia**  
**Andamento annuale 2007/2009**

