

FRIULI VENEZIA GIULIA

Report operativo

Legge 1329/65, Legge 598/94

Periodo di riferimento: IV trimestre 2010



A cura di MCC S.p.A.

Regione Friuli Venezia Giulia

Il report, riguarda l'operatività degli interventi agevolati tramite le leggi 1329/65 (ordinaria e decambializzata) e 598/94 dal IV trimestre 2008 al IV trimestre 2010.

Le elaborazioni si riferiscono al numero di domande accolte, agli investimenti ammessi, ai contributi concessi confrontati su base trimestrale al fine di evidenziare l'andamento dell'operatività in maniera più puntuale.

Le tre variabili di cui sopra sono aggregate per settore merceologico di attività e dimensione, per provincia, come di seguito riportato:

Legge 1329/65 (ordinaria e decambializzata)

- Riepilogo per anno;
- Riepilogo per trimestre;
- Dettaglio per settore merceologico di attività e dimensione;
- Andamento trimestrale per settore merceologico di attività;
- Dettaglio per provincia;
- Andamento trimestrale per provincia.

Legge 598/94

- Riepilogo per anno;
- Riepilogo per trimestre;
- Dettaglio per settore merceologico di attività e dimensione;
- Andamento trimestrale per settore merceologico di attività;
- Dettaglio per provincia;
- Andamento trimestrale per provincia.

L'obiettivo del report è quello di offrire un'informazione di servizio ai responsabili ed agli operatori dei governi e delle amministrazioni regionali, agli organismi rappresentativi delle imprese e a tutti gli operatori interessati, facendo circolare sistematicamente le informazioni in materia di agevolazioni alle imprese che sono a disposizione di MCC, data la sua funzione di gestore di alcuni tra i più importanti incentivi regionali e nazionali.

Si evidenzia che:

per le leggi 598/94 e 1329/65 ordinaria non sono state accolte operazioni nel IV trimestre 2010.

FRIULI VENEZIA GIULIA**Legge 1329/65 (ordinaria e decambializzata)**

Periodo di riferimento: 2008 - 2010

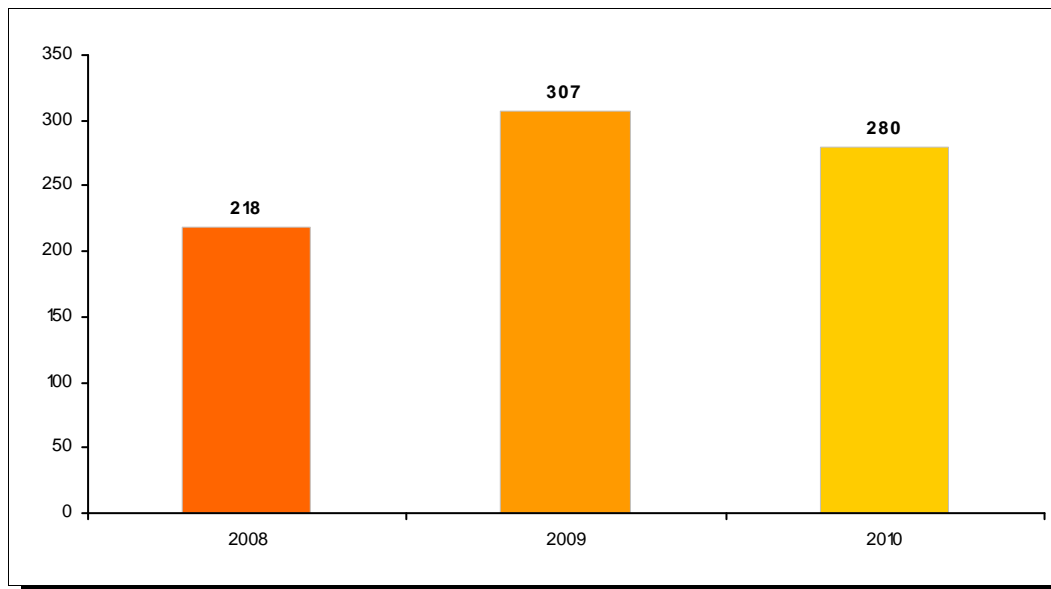
Raggruppamento per anno**TOTALE REGIONALE****N. op.
accolte
805****Investimento
ammesso
141.425,37****Contributo
concesso
12.268,83**

(Importi in migliaia di €)

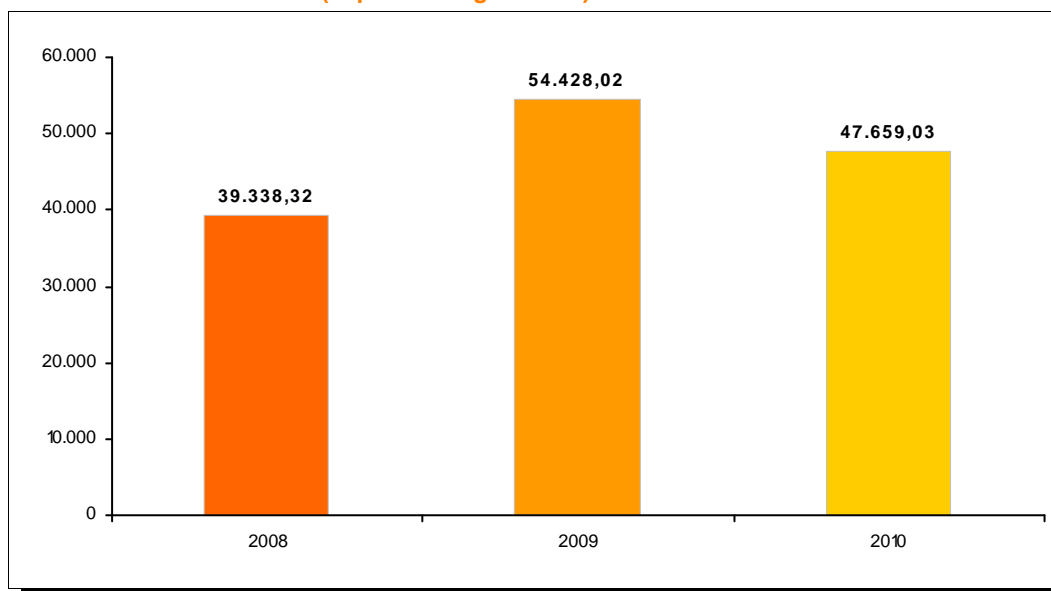
Anno	N. op. accolte	Investimento ammesso	Contributo concesso
2008	218	39.338,32	4.494,83
2009	307	54.428,02	5.294,45
2010	280	47.659,03	2.479,55

FRIULI VENEZIA GIULIA
Legge 1329/65 (ordinaria e decambializzata)
(riepilogo per anno)

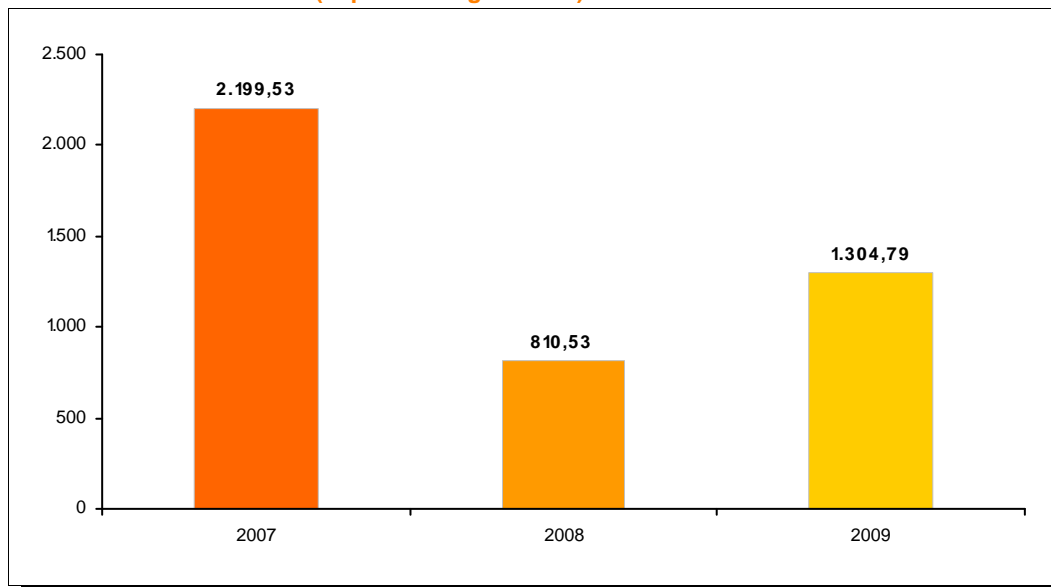
NUMERO OPERAZIONI ACCOLTE



INVESTIMENTO AMMESSO (importi in migliaia di €)



CONTRIBUTO CONCESSO (importi in migliaia di €)



FRIULI VENEZIA GIULIA**Legge 1329/65 (ordinaria e decambializzata)**

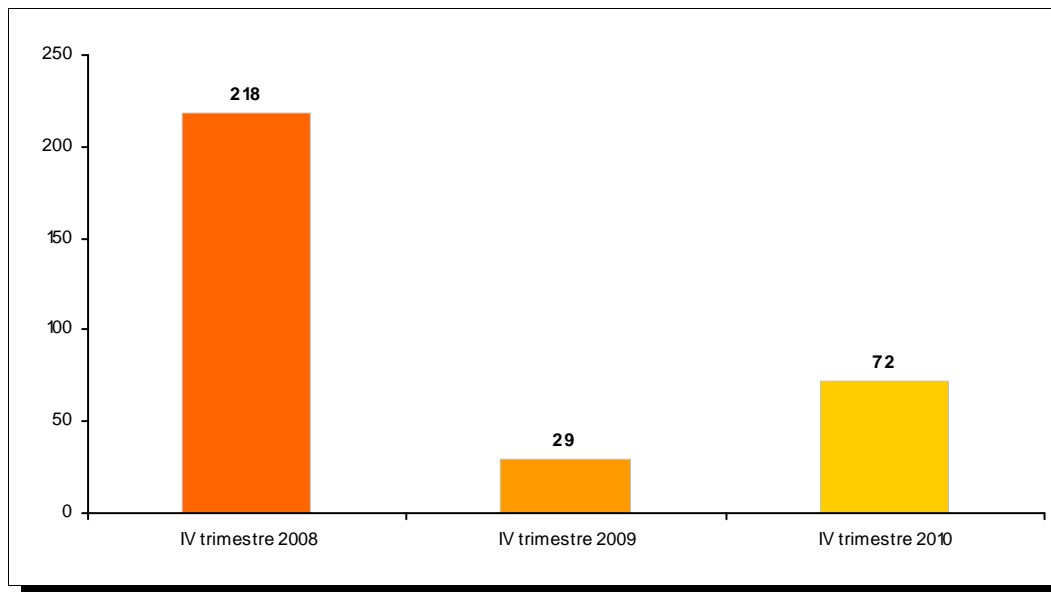
Periodo di riferimento: 2008 - 2010

Raggruppamento per trimestre

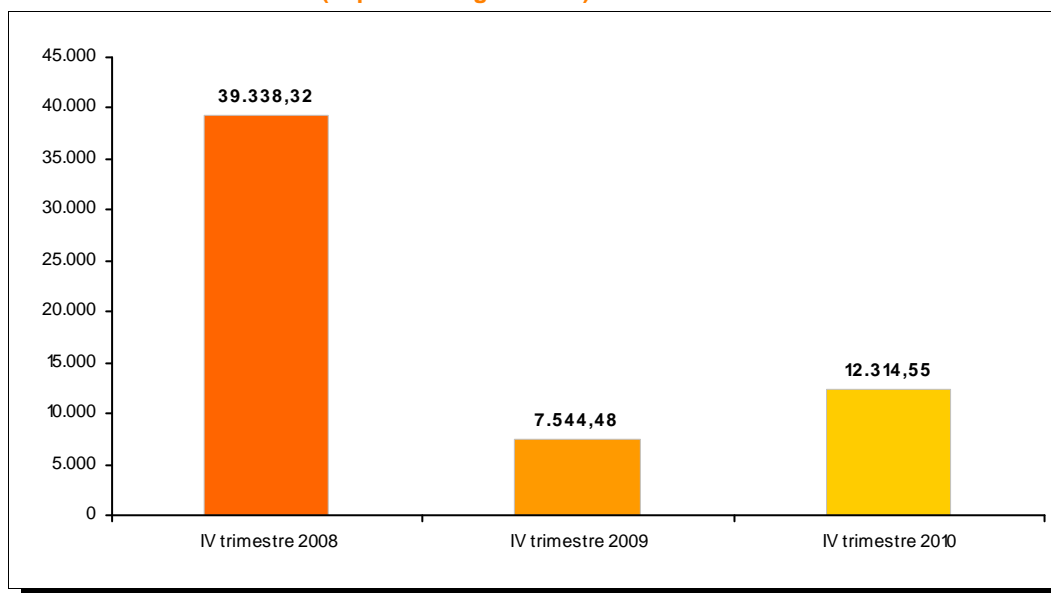
Anno	N. op. accolte	Investimento ammesso	Contributo concesso
IV trimestre 2008	218	39.338,32	4.494,83
IV trimestre 2009	29	7.544,48	424,36
IV trimestre 2010	72	12.314,55	585,83

FRIULI VENEZIA GIULIA
Legge 1329/65 (ordinaria e decambializzata)
(riepilogo per trimestre)

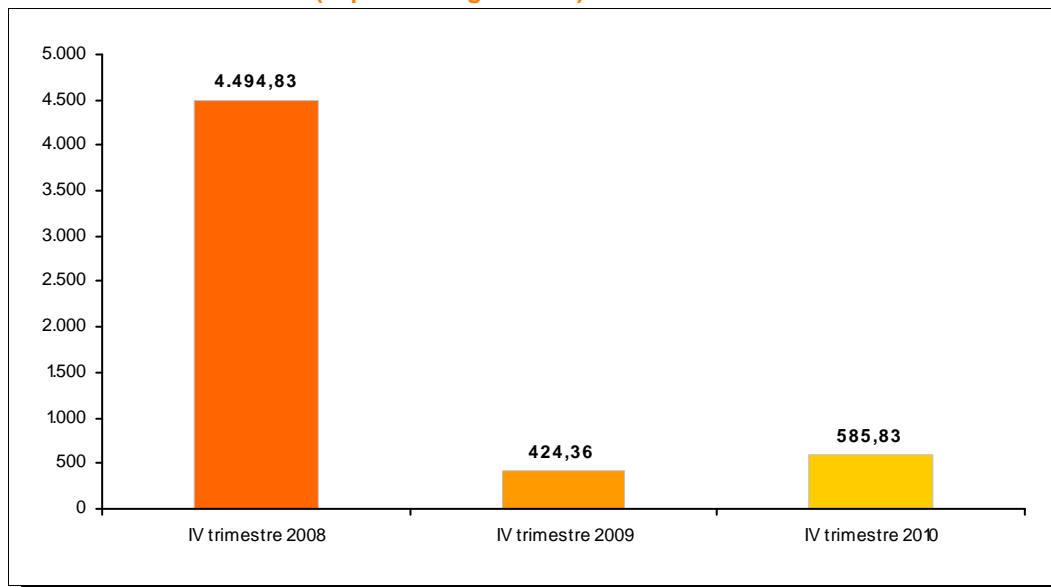
NUMERO OPERAZIONI ACCOLTE



INVESTIMENTO AMMESSO (importi in migliaia di €)



CONTRIBUTO CONCESSO (importi in migliaia di €)



N. Op

72

Investimento

12.314,55

Contributo

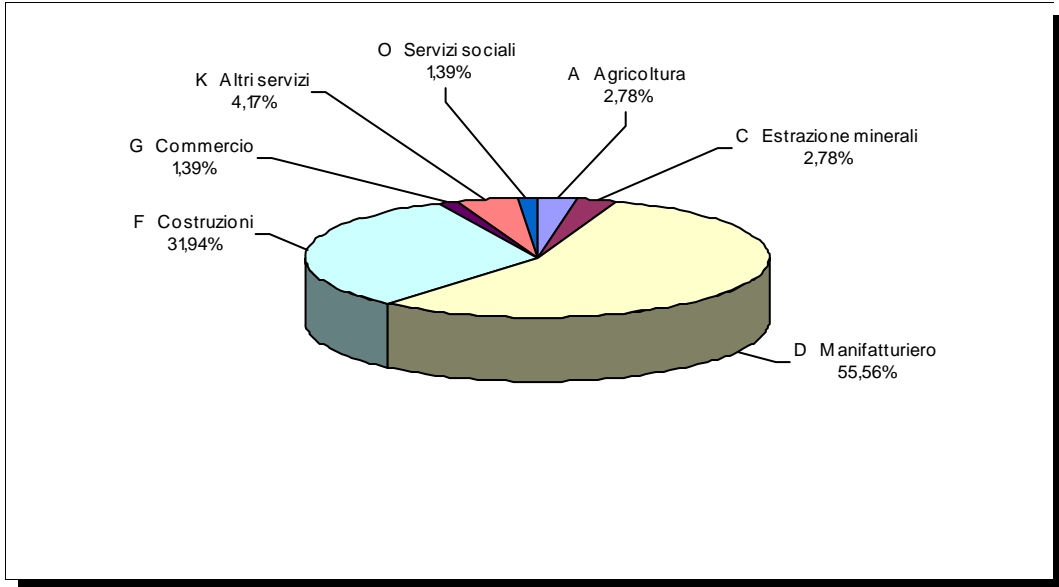
585,83

(Importi in migliaia di €)

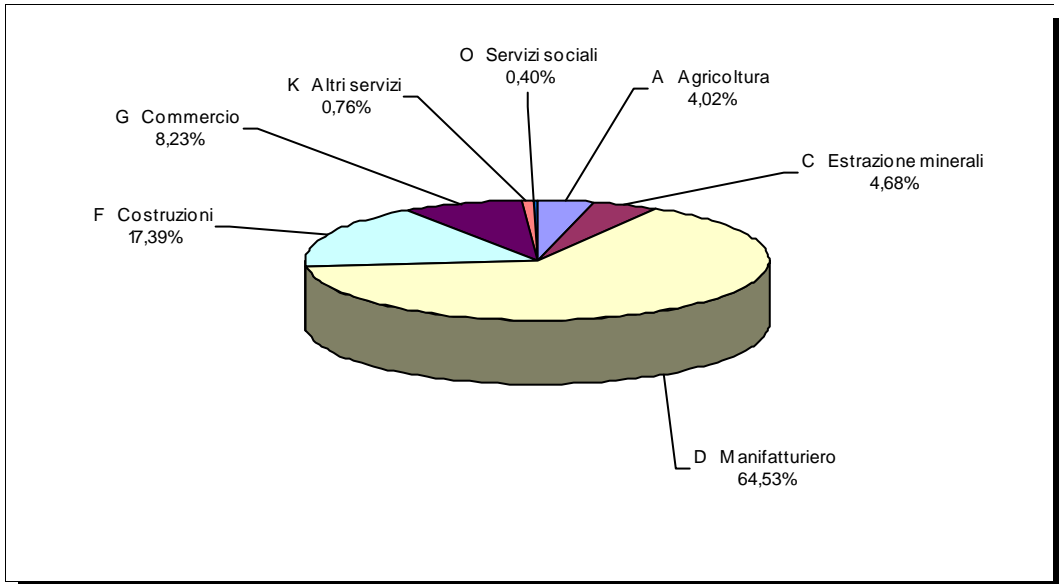
Settore di attività	Dim	N. Op	% sul tot	Investimento	% sul tot	Contributo	% sul tot
A Agricoltura		2	2,78%	494,55	4,02%	23,74	4,05%
	P	2	100,00%	494,55	100,00%	23,74	100,00%
C Estrazione minerali		2	2,78%	576,00	4,68%	27,37	4,67%
	M	1	50,00%	338,00	58,68%	16,06	58,68%
	P	1	50,00%	238,00	41,32%	11,31	41,32%
D Manifatturiero		40	55,56%	7.946,35	64,53%	377,74	64,48%
	C	6	15,00%	516,00	6,49%	24,52	6,49%
	M	12	30,00%	4.773,51	60,07%	226,86	60,06%
	P	22	55,00%	2.656,85	33,43%	126,36	33,45%
F Costruzioni		23	31,94%	2.141,95	17,39%	101,79	17,37%
	M	5	21,74%	480,20	22,42%	22,82	22,42%
	P	18	78,26%	1.661,75	77,58%	78,97	77,58%
G Commercio		1	1,39%	1.014,00	8,23%	48,19	8,23%
	M	1	100,00%	1.014,00	100,00%	48,19	100,00%
K Altri servizi		3	4,17%	93,00	0,76%	4,69	0,80%
	P	3	100,00%	93,00	100,00%	4,69	100,00%
O Servizi sociali		1	1,39%	48,69	0,40%	2,31	0,39%
	P	1	100,00%	48,69	100,00%	2,31	100,00%

FRIULI VENEZIA GIULIA
Legge 1329/65 decambializzata
Periodo di riferimento: IV trimestre 2010
(raggruppamento per settore merceologico di attività)

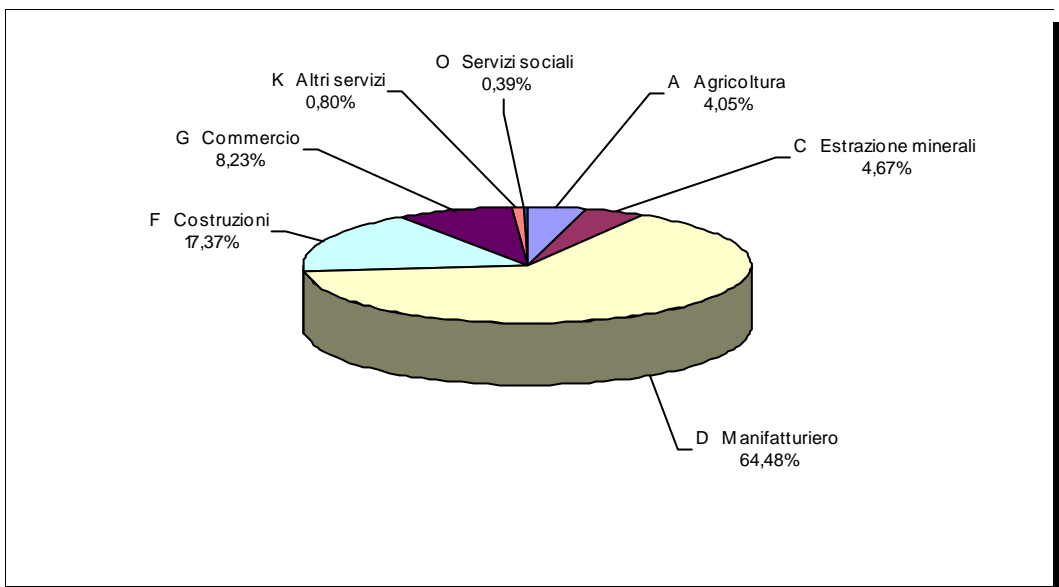
NUMERO OPERAZIONI ACCOLTE



INVESTIMENTO AMMESSO



CONTRIBUTO CONCESSO



FRIULI VENEZIA GIULIA
Legge 1329/65 decambializzata

Periodo di riferimento: IV trimestre 2009

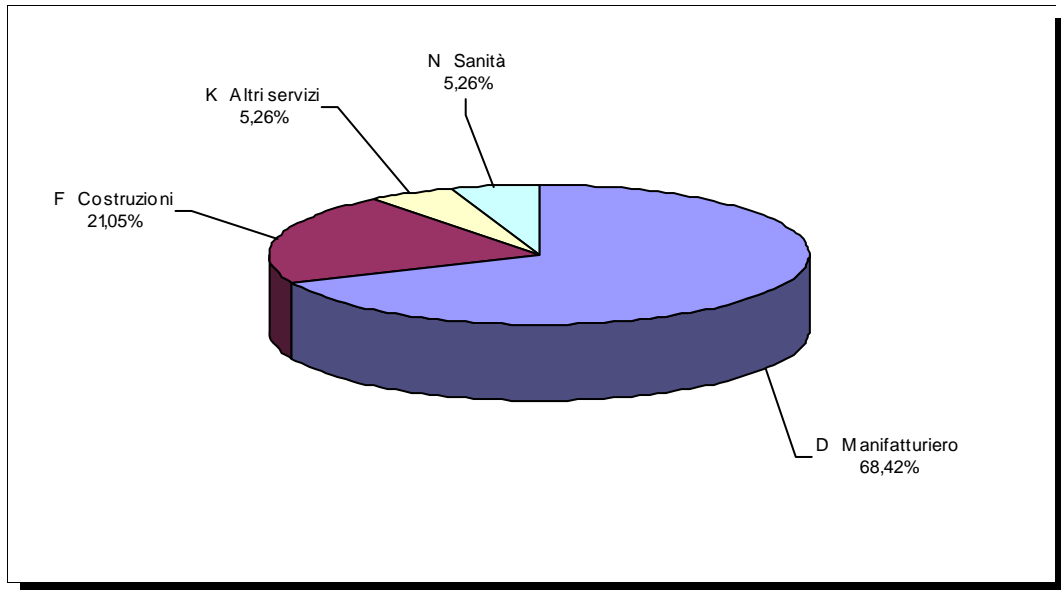
Raggruppamento per settore merceologico di attività
TOTALE REGIONALE
N. Op
19
Investimento
4.362,28
Contributo
266,73

(Importi in migliaia di €)

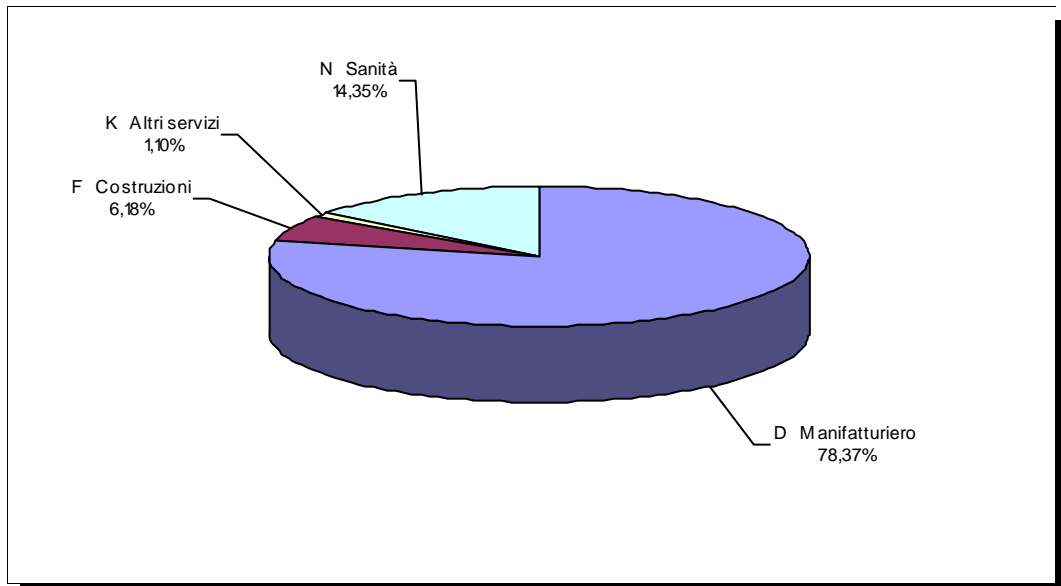
Settore di attività	Dim	N. Op	% sul tot	Investimento	% sul tot	Contributo	% sul tot
D Manifatturiero		13	68,42%	3.418,93	78,37%	217,79	81,65%
	C	3	23,08%	1.336,50	39,09%	90,21	41,42%
	M	8	61,54%	1.652,93	48,35%	98,58	45,27%
	P	2	15,38%	429,50	12,56%	28,99	13,31%
F Costruzioni		4	21,05%	269,50	6,18%	21,42	8,03%
	C	1	25,00%	22,50	8,35%	1,18	5,52%
	P	3	75,00%	247,00	91,65%	20,24	94,48%
K Altri servizi		1	5,26%	47,85	1,10%	3,23	1,21%
	P	1	100,00%	47,85	100,00%	3,23	100,00%
N Sanità		1	5,26%	626,00	14,35%	24,30	9,11%
	P	1	100,00%	626,00	100,00%	24,30	100,00%

FRIULI VENEZIA GIULIA
Legge 1329/65 decambializzata
Periodo di riferimento: IV trimestre 2009
(raggruppamento per settore merceologico di attività)

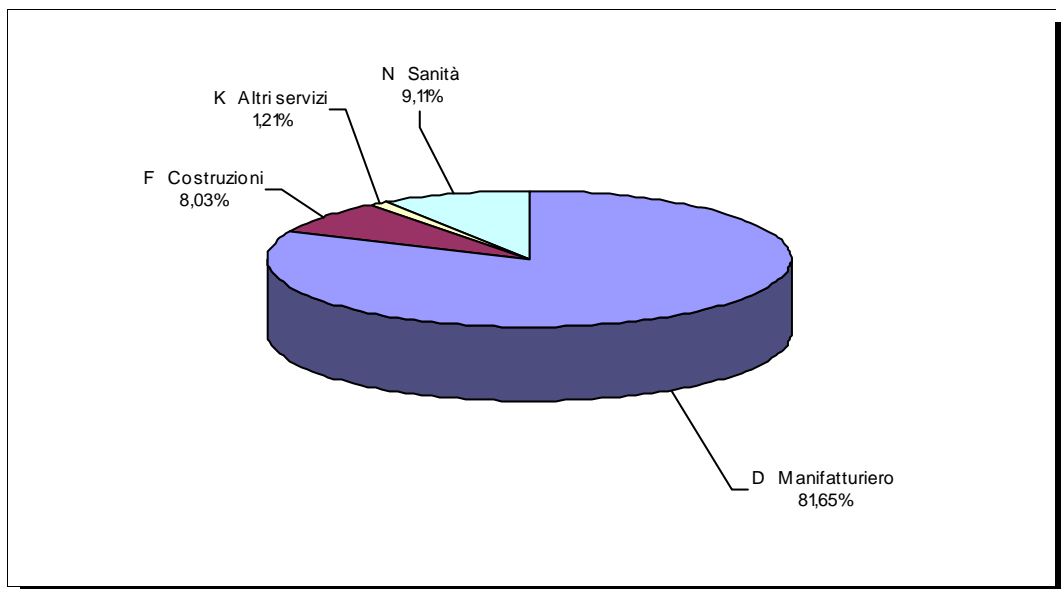
NUMERO OPERAZIONI ACCOLTE



INVESTIMENTO AMMESSO



CONTRIBUTO CONCESSO



N. Op

214

Investimento

38.878,32

Contributo

4.445,40

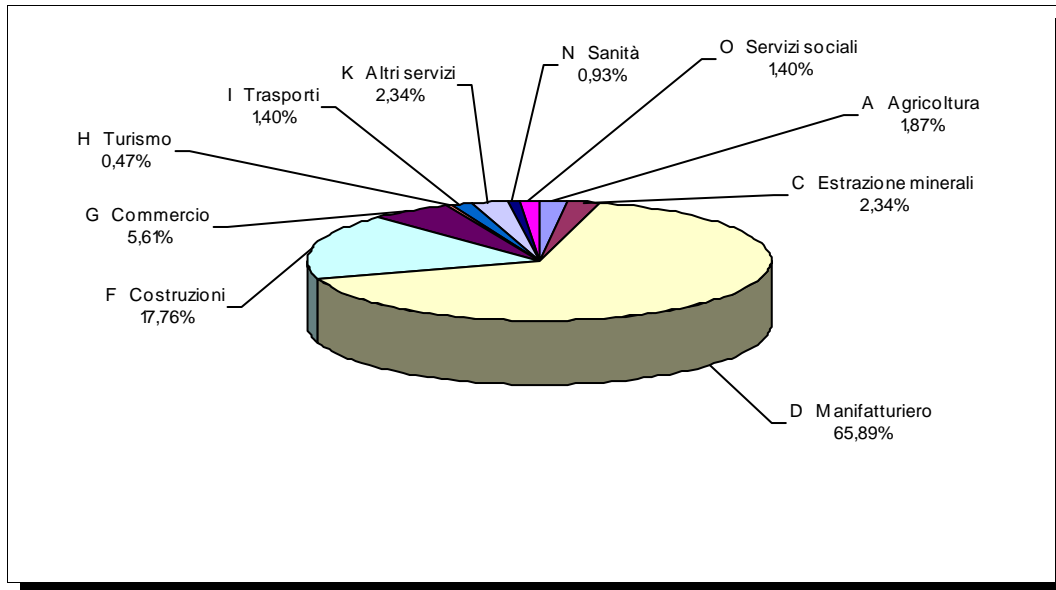
(Importi in migliaia di €)

Settore di attività	Dim	N. Op	% sul tot	Investimento	% sul tot	Contributo	% sul tot
A Agricoltura		4	1,87%	446,90	1,15%	64,14	1,44%
	C	2	50,00%	328,00	73,39%	45,09	70,30%
	P	2	50,00%	118,90	26,61%	19,05	29,70%
C Estrazione minerali		5	2,34%	745,00	1,92%	91,94	2,07%
	M	1	20,00%	75,00	10,07%	5,57	6,06%
	P	4	80,00%	670,00	89,93%	86,37	93,94%
D Manifatturiero		141	65,89%	30.834,19	79,31%	3.478,09	78,24%
	C	12	8,51%	1.395,70	4,53%	178,89	5,14%
	M	43	30,50%	12.184,46	39,52%	937,32	26,95%
	P	86	60,99%	17.254,03	55,96%	2.361,88	67,91%
F Costruzioni		38	17,76%	3.306,41	8,50%	403,88	9,09%
	C	8	21,05%	542,40	16,40%	71,97	17,82%
	M	2	5,26%	186,51	5,64%	13,85	3,43%
	P	28	73,68%	2.577,50	77,95%	318,06	78,75%
G Commercio		12	5,61%	1.307,89	3,36%	179,37	4,03%
	M	2	16,67%	300,18	22,95%	40,65	22,67%
	P	10	83,33%	1.007,72	77,05%	138,72	77,33%
H Turismo		1	0,47%	227,00	0,58%	29,66	0,67%
	M	1	100,00%	227,00	100,00%	29,66	100,00%
I Trasporti		3	1,40%	572,00	1,47%	45,59	1,03%
	M	2	66,67%	497,00	86,89%	36,90	80,94%
	P	1	33,33%	75,00	13,11%	8,69	19,06%
K Altri servizi		5	2,34%	299,00	0,77%	42,49	0,96%
	M	1	20,00%	79,00	26,42%	12,20	28,71%
	P	4	80,00%	220,00	73,58%	30,29	71,29%
N Sanità		2	0,93%	974,03	2,51%	89,64	2,02%

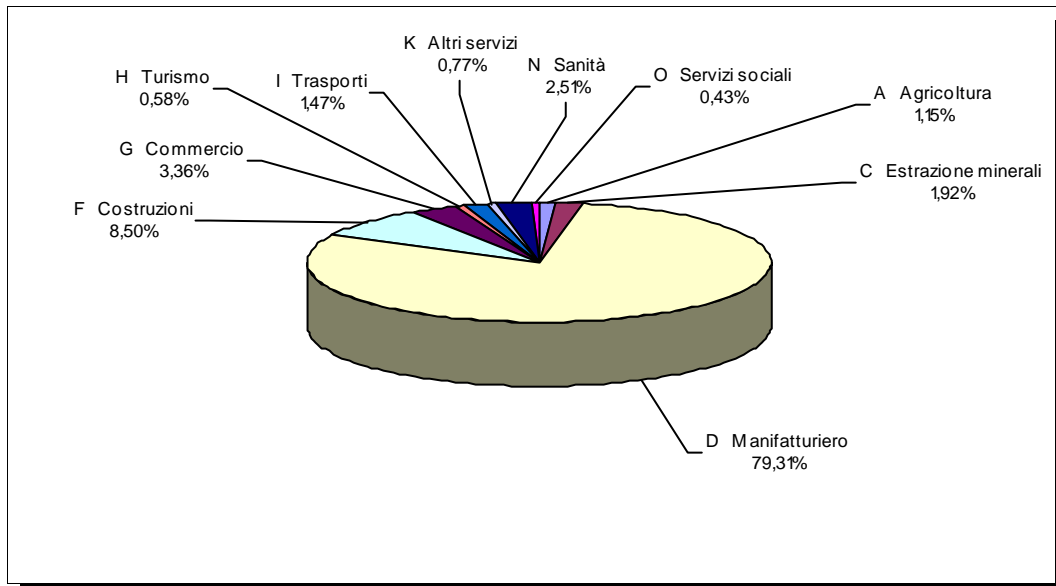
Settore di attività	Dim	N. Op	% sul tot	Investimento	% sul tot	Contributo	% sul tot
	M	2	100,00%	974,03	100,00%	89,64	100,00%
O Servizi sociali		3	1,40%	165,90	0,43%	20,60	0,46%
	C	3	100,00%	165,90	100,00%	20,60	100,00%

FRIULI VENEZIA GIULIA
Legge 1329/65 decambializzata
Periodo di riferimento: IV trimestre 2008
(raggruppamento per settore merceologico di attività)

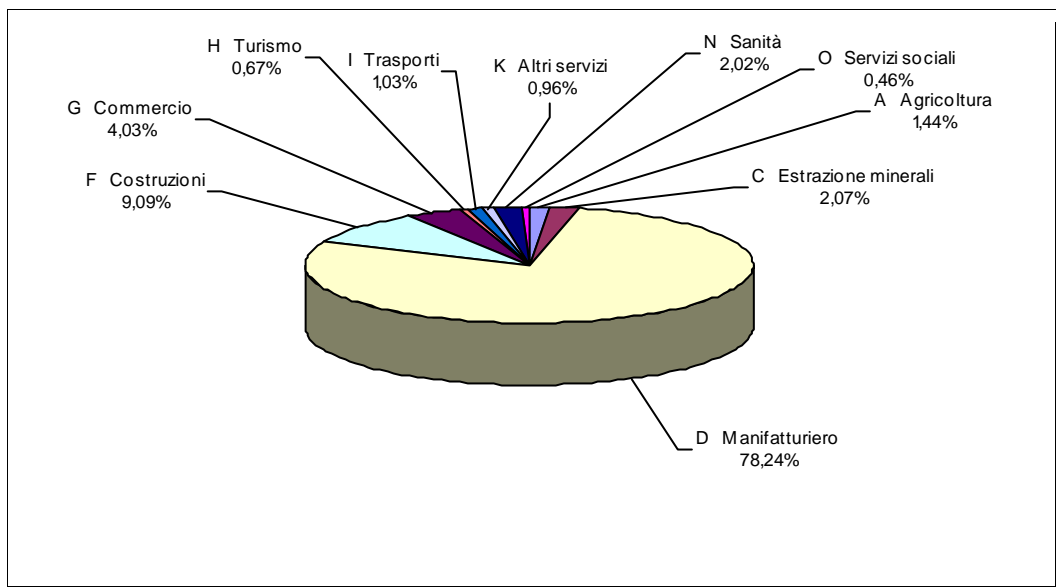
NUMERO OPERAZIONI ACCOLTE



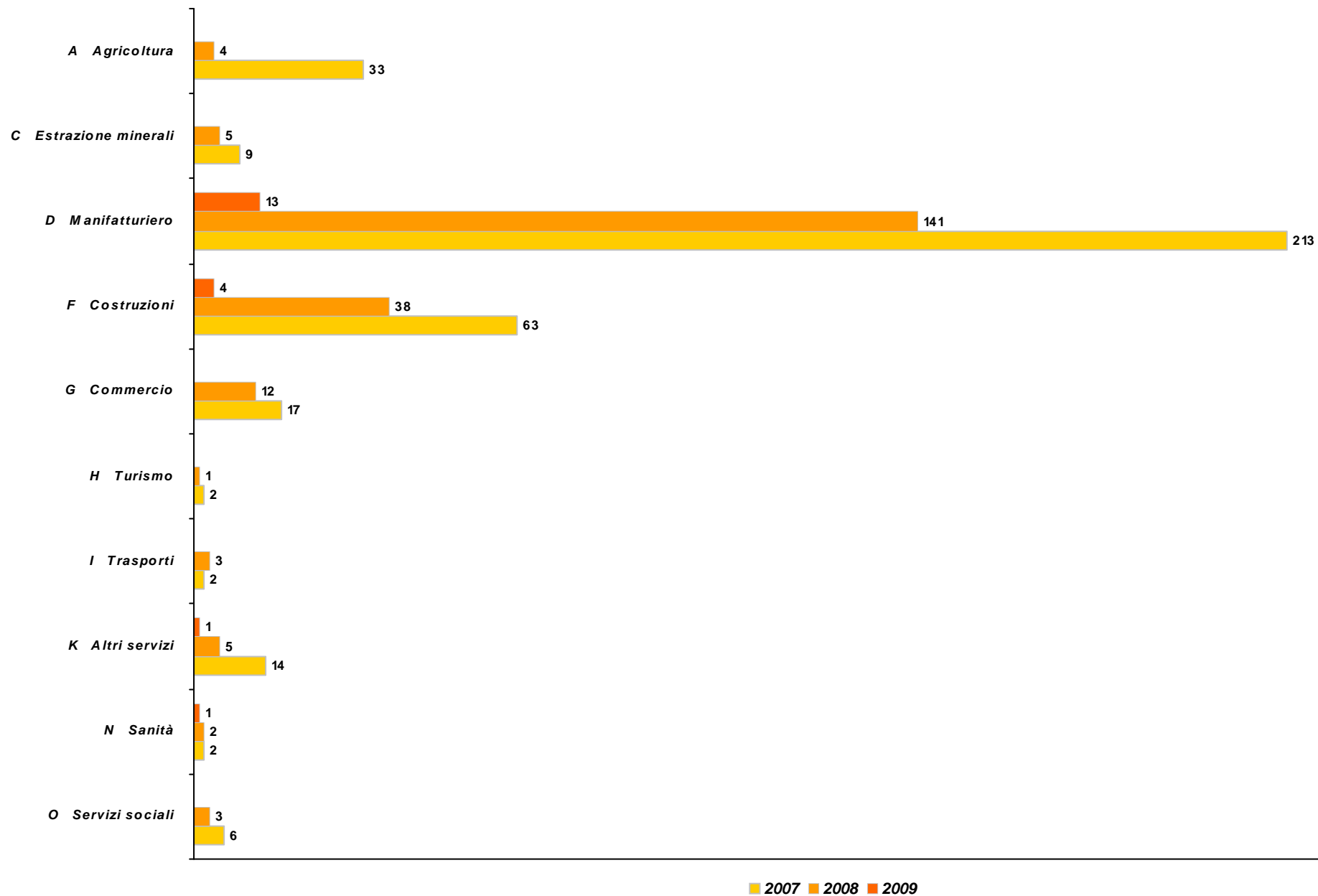
INVESTIMENTO AMMESSO




CONTRIBUTO CONCESSO



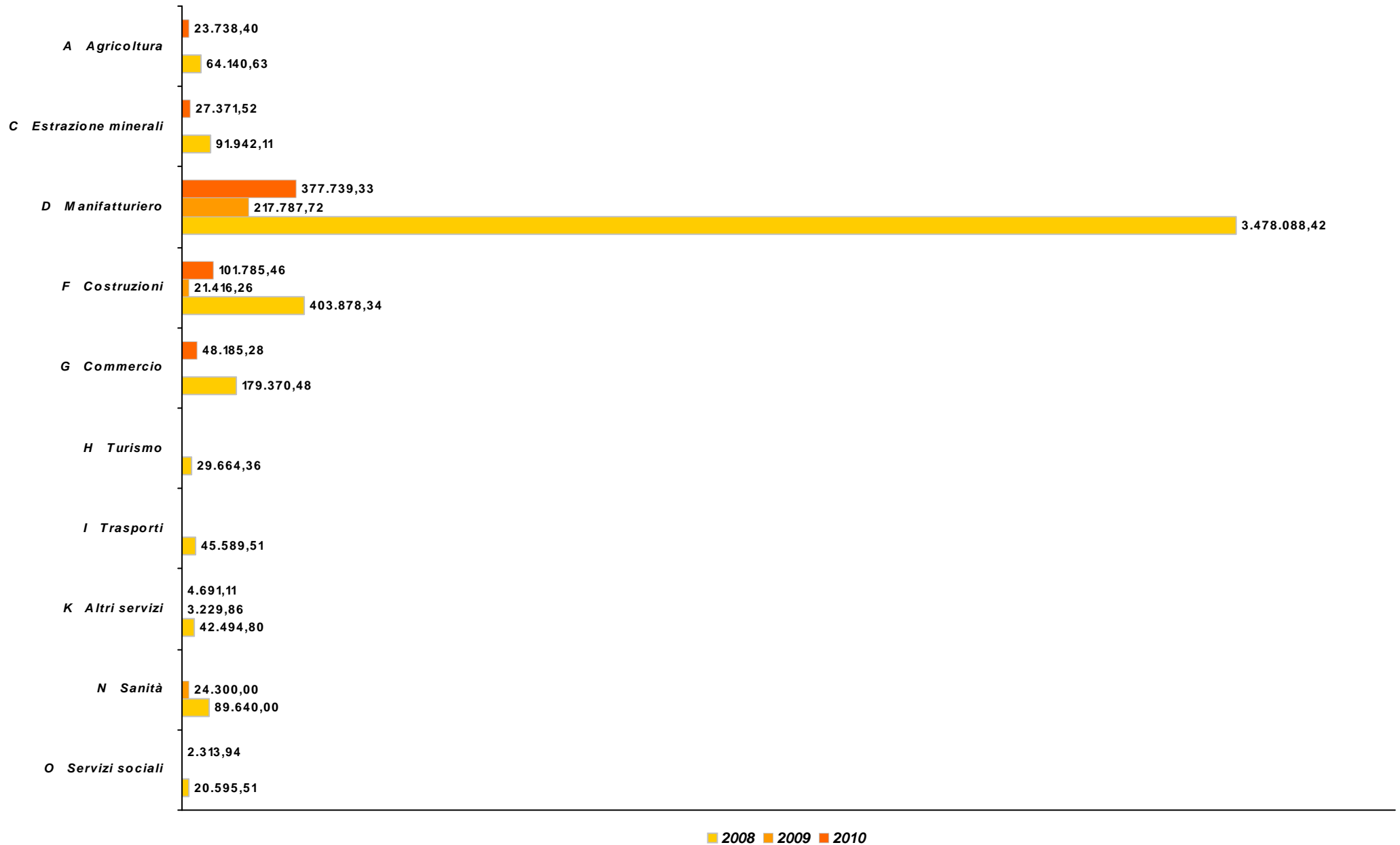
FRIULI VENEZIA GIULIA
Legge 1329/65 decambializzata
Numero domande per settore merceologico di attività
Andamento IV trimestre 2008/2010



FRIULI VENEZIA GIULIA
Legge 1329/65 decambializzata
Investimento per settore merceologico di attività
Andamento IV trimestre 2008/2010



FRIULI VENEZIA GIULIA
Legge 1329/65 decambializzata
Contributo per settore merceologico di attività
Andamento IV trimestre 2008/2010



FRIULI VENEZIA GIULIA
Legge 1329/65 decambializzata

Periodo di riferimento: IV trimestre 2010

Raggruppamento per provincia

TOTALE REGIONALE

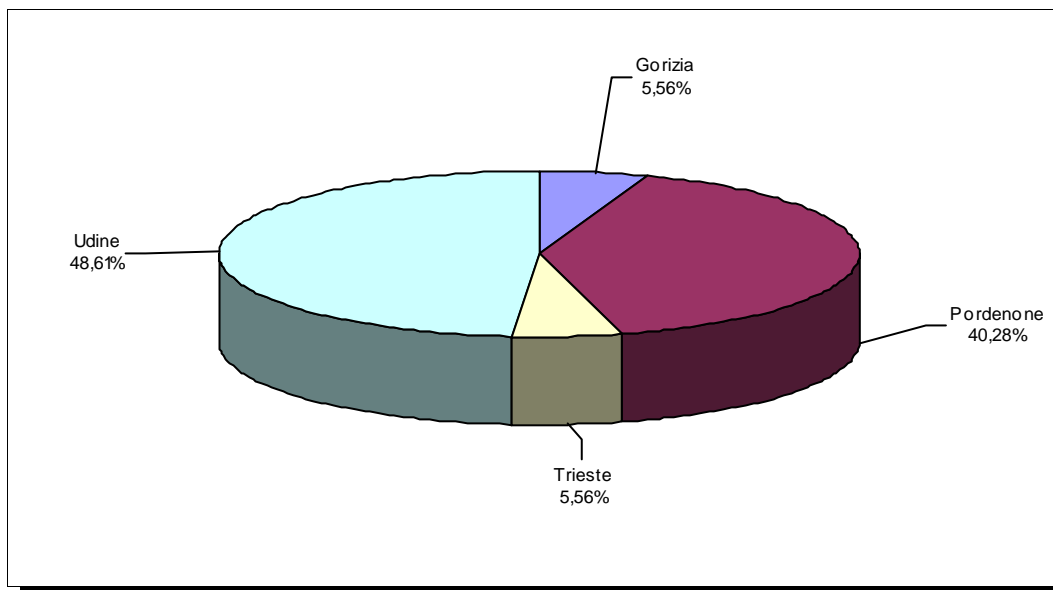
N. Op	Investimento	Contributo
72	12.314,55	585,83

(Importi in migliaia di €)

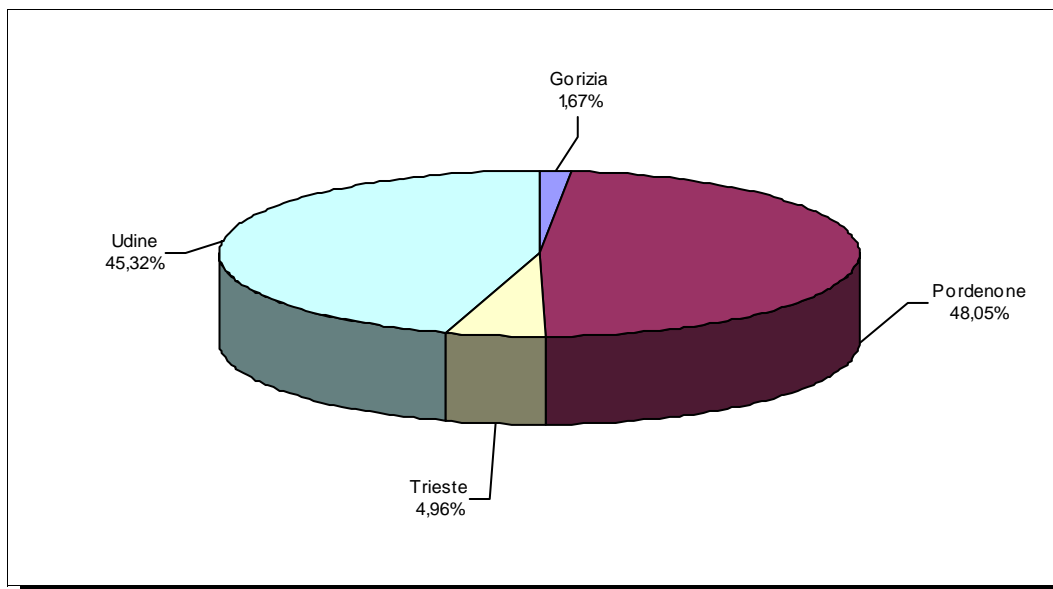
Provincia	N. Op	% sul tot	Investimento	% sul tot	Contributo	% sul tot
Gorizia	4	5,56%	205,95	1,67%	9,81	1,67%
Pordenone	29	40,28%	5.917,09	48,05%	281,48	48,05%
Trieste	4	5,56%	611,00	4,96%	29,03	4,96%
Udine	35	48,61%	5.580,51	45,32%	265,51	45,32%

FRIULI VENEZIA GIULIA
Legge 1329/65 decambializzata
Periodo di riferimento: IV trimestre 2010
(raggruppamento per provincia)

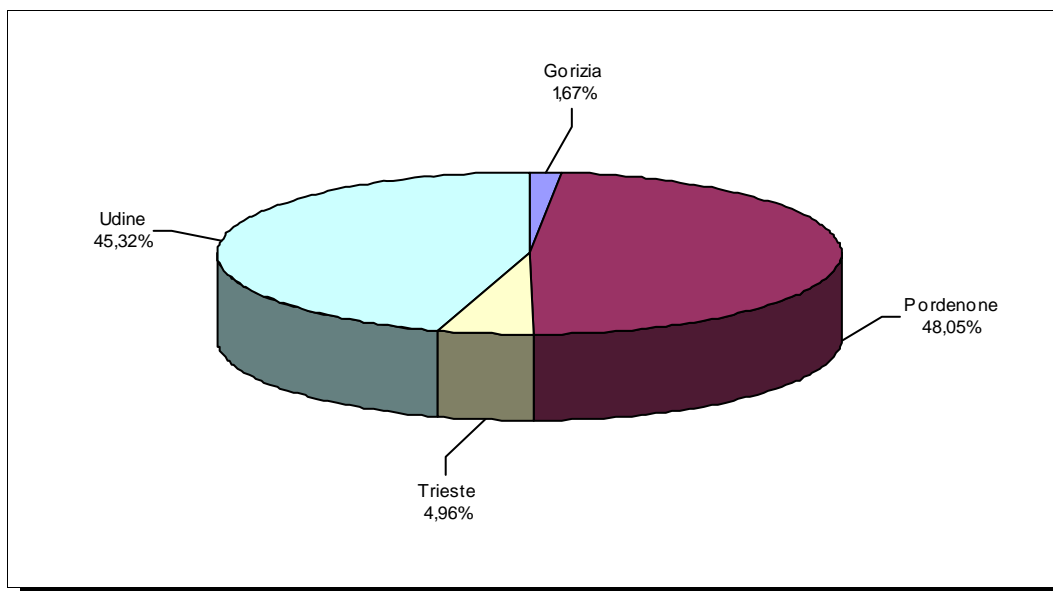
NUMERO OPERAZIONI ACCOLTE



INVESTIMENTO AMMESSO



CONTRIBUTO CONCESSO



FRIULI VENEZIA GIULIA
Legge 1329/65 decambializzata

Periodo di riferimento: IV trimestre 2009

Raggruppamento per provincia

TOTALE REGIONALE

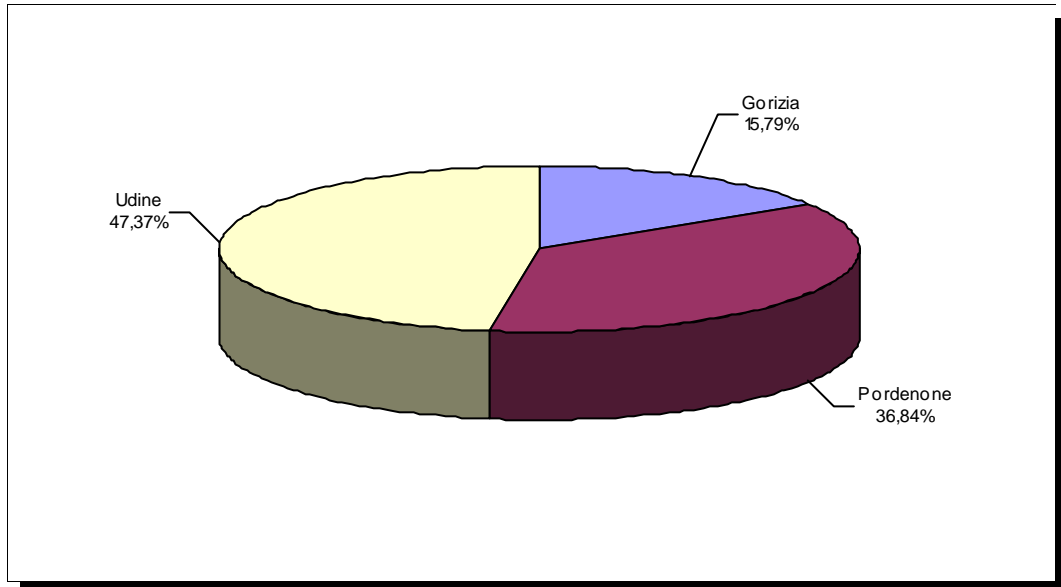
N. Op	Investimento	Contributo
19	4.362,28	266,73

(Importi in migliaia di €)

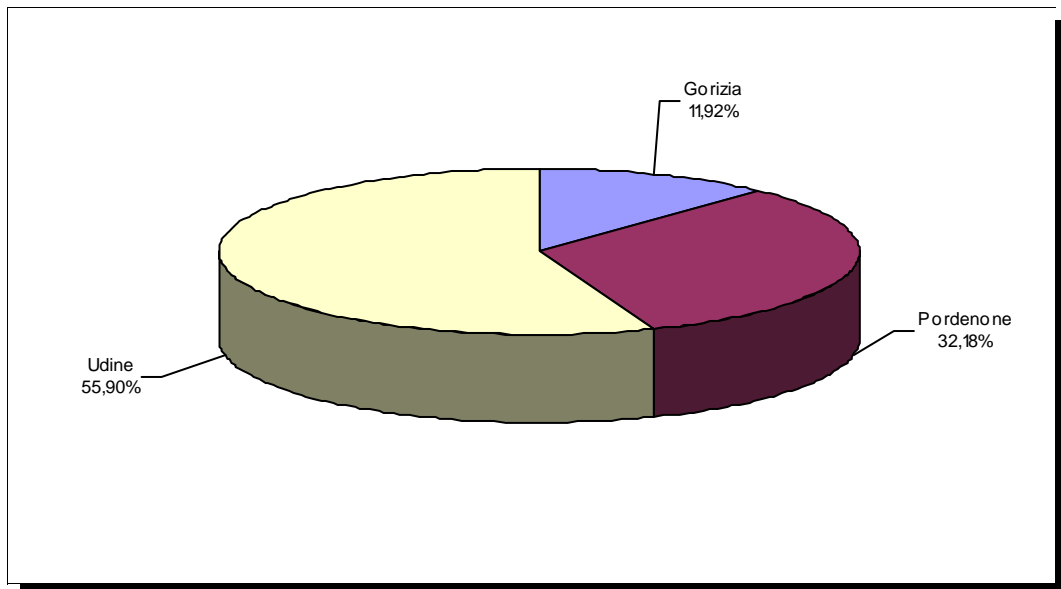
Provincia	N. Op	% sul tot	Investimento	% sul tot	Contributo	% sul tot
Gorizia	3	15,79%	519,85	11,92%	32,13	12,05%
Pordenone	7	36,84%	1.403,93	32,18%	86,82	32,55%
Udine	9	47,37%	2.438,50	55,90%	147,79	55,41%

FRIULI VENEZIA GIULIA
Legge 1329/65 decambializzata
Periodo di riferimento: IV trimestre 2009
(raggruppamento per provincia)

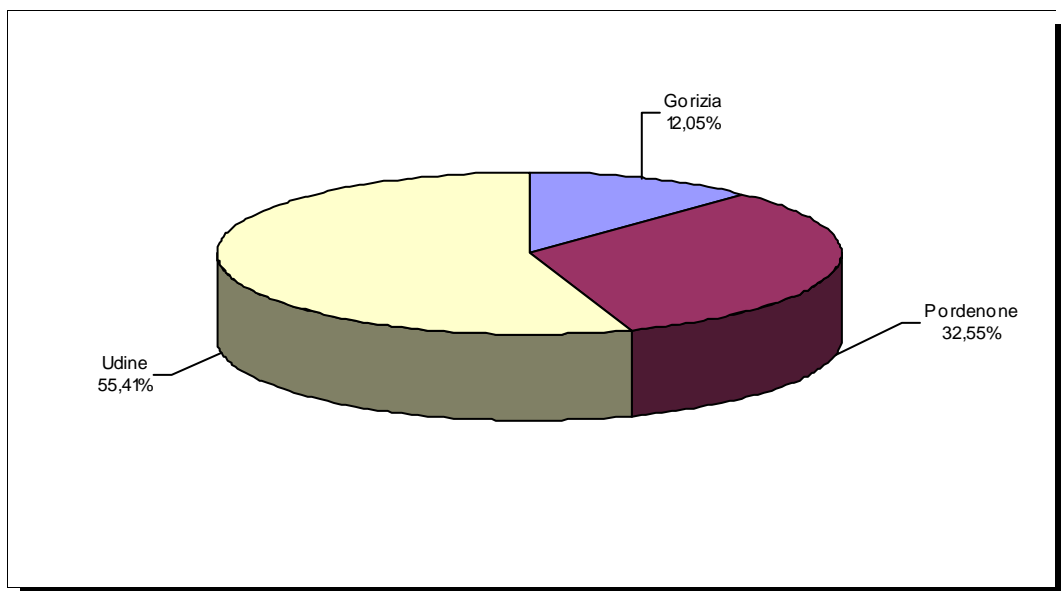
NUMERO OPERAZIONI ACCOLTE



INVESTIMENTO AMMESSO



CONTRIBUTO CONCESSO



FRIULI VENEZIA GIULIA
Legge 1329/65 decambializzata

Periodo di riferimento: IV trimestre 2008

Raggruppamento per provincia

TOTALE REGIONALE

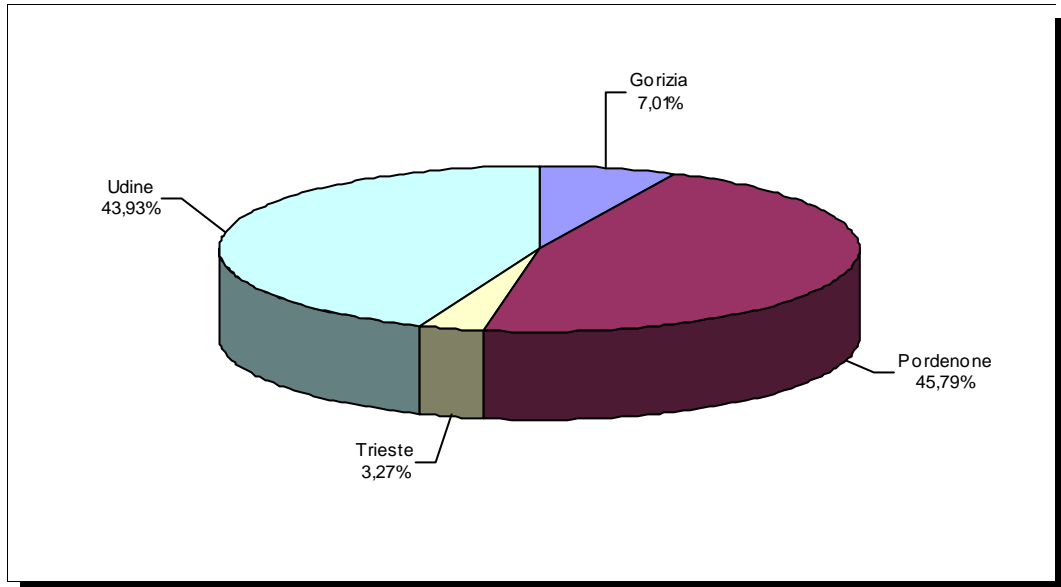
N. Op	Investimento	Contributo
214	38.878,32	4.445,40

(Importi in migliaia di €)

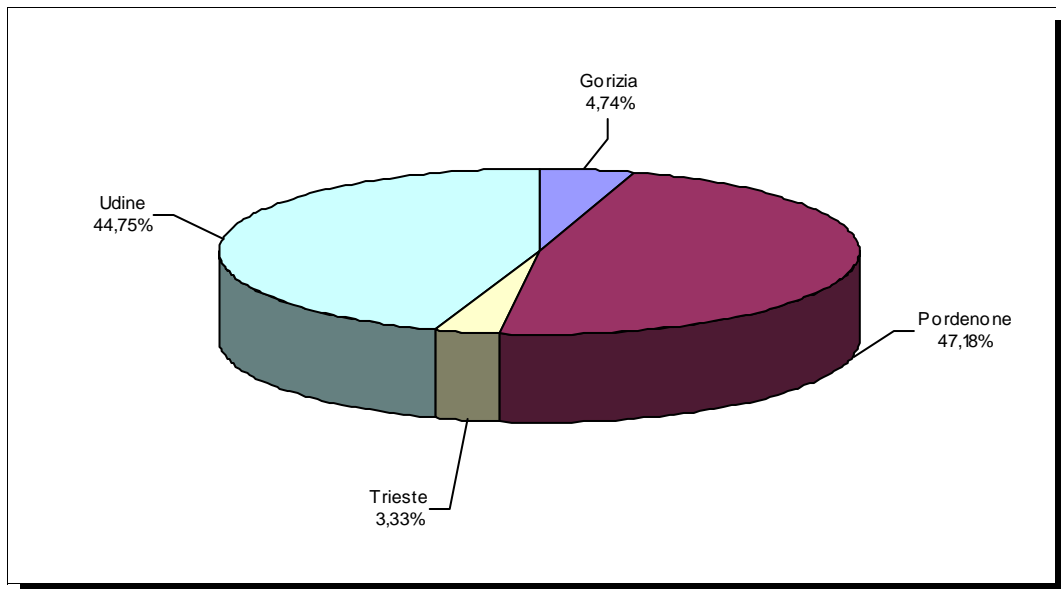
Provincia	N. Op	% sul tot	Investimento	% sul tot	Contributo	% sul tot
Gorizia	15	7,01%	1.841,02	4,74%	237,18	5,34%
Pordenone	98	45,79%	18.341,88	47,18%	2.105,91	47,37%
Trieste	7	3,27%	1.296,03	3,33%	136,06	3,06%
Udine	94	43,93%	17.399,40	44,75%	1.966,25	44,23%

FRIULI VENEZIA GIULIA
Legge 1329/65 decambializzata
Periodo di riferimento: IV trimestre 2008
(raggruppamento per provincia)

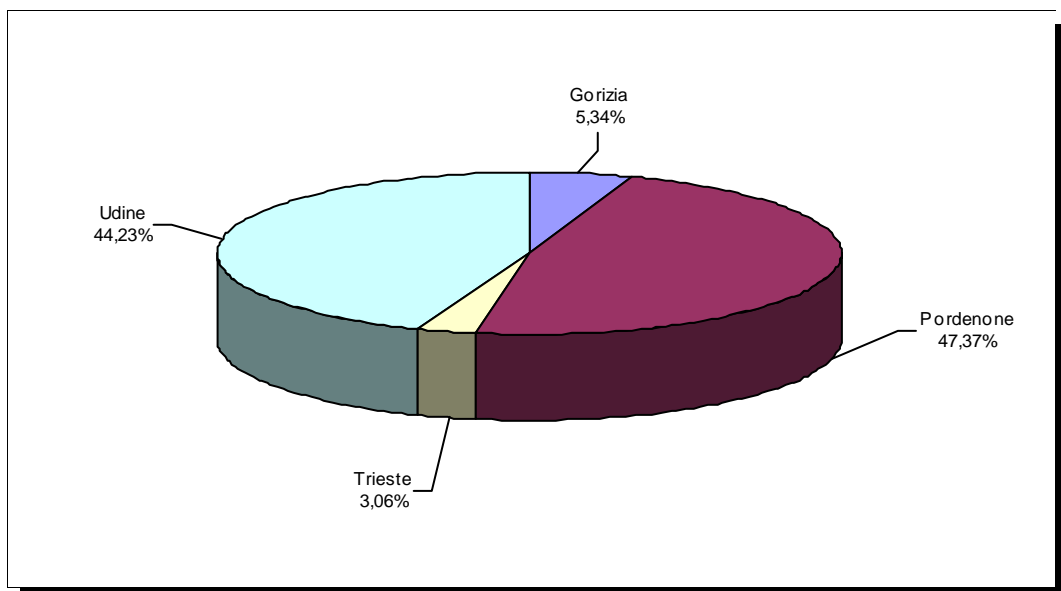
NUMERO OPERAZIONI ACCOLTE



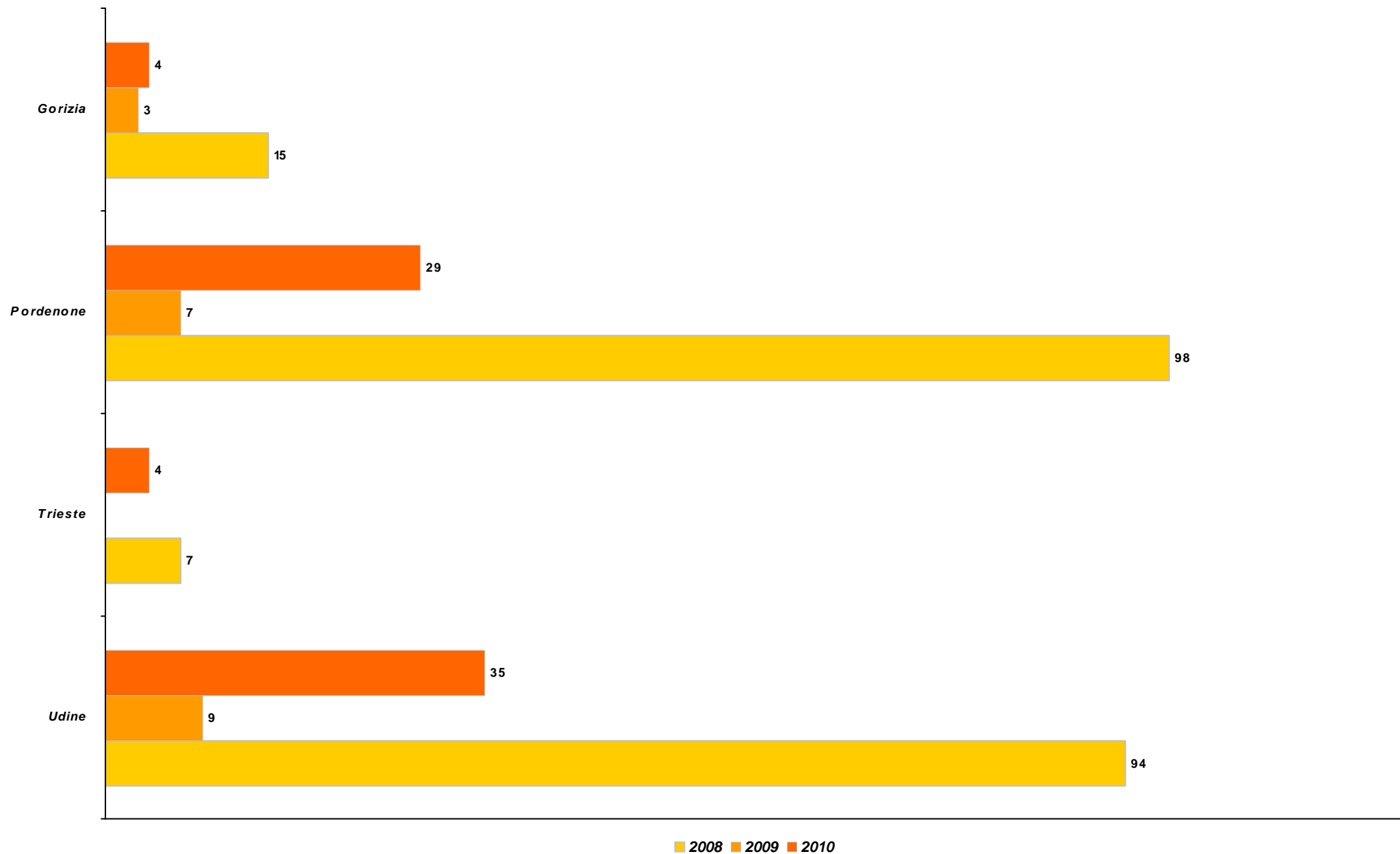
INVESTIMENTO AMMESSO



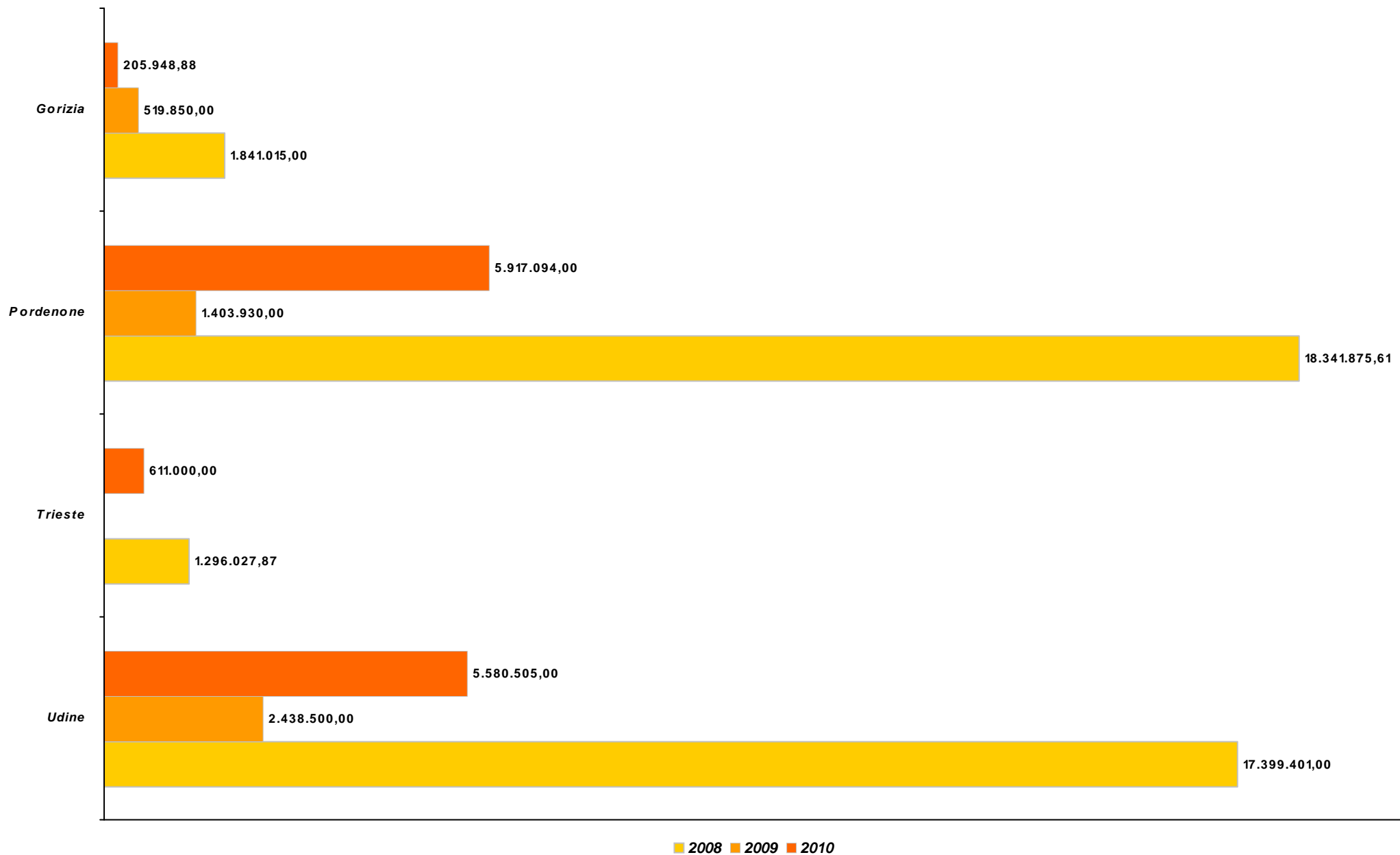
CONTRIBUTO CONCESSO



FRIULI VENEZIA GIULIA
Legge 1329/65 decambializzata
Numero domande per provincia
Andamento IV trimestre 2008/2010



FRIULI VENEZIA GIULIA
Legge 1329/65 decambializzata
Investimento per provincia
Andamento IV trimestre 2008/2010



FRIULI VENEZIA GIULIA
Legge 1329/65 decambializzata
Contributo per provincia
Andamento IV trimestre 2008/2010

