

# FRIULI VENEZIA GIULIA

## Report operativo

Legge 1329/65, Legge 598/94  
Periodo di riferimento: I trimestre 2010



A cura di MCC S.p.A.

## Regione Friuli Venezia Giulia

Il report, riguarda l'operatività degli interventi agevolati tramite le leggi 1329/65 (ordinaria e decambializzata) e 598/94 dal I trimestre 2008 al I trimestre 2010.

Le elaborazioni si riferiscono al numero di domande accolte, agli investimenti ammessi, ai contributi concessi confrontati su base trimestrale al fine di evidenziare l'andamento dell'operatività in maniera più puntuale.

Le tre variabili di cui sopra sono aggregate per settore merceologico di attività e dimensione, per provincia, come di seguito riportato:

### **Legge 1329/65 (ordinaria e decambializzata)**

- Riepilogo per anno;
- Riepilogo per trimestre;
- Dettaglio per settore merceologico di attività e dimensione;
- Andamento trimestrale per settore merceologico di attività;
- Dettaglio per provincia;
- Andamento trimestrale per provincia.

### **Legge 598/94**

- Riepilogo per anno;
- Riepilogo per trimestre;
- Dettaglio per settore merceologico di attività e dimensione;
- Andamento trimestrale per settore merceologico di attività;
- Dettaglio per provincia;
- Andamento trimestrale per provincia.

L'obiettivo del report è quello di offrire un'informazione di servizio ai responsabili ed agli operatori dei governi e delle amministrazioni regionali, agli organismi rappresentativi delle imprese e a tutti gli operatori interessati, facendo circolare sistematicamente le informazioni in materia di agevolazioni alle imprese che sono a disposizione di MCC, data la sua funzione di gestore di alcuni tra i più importanti incentivi regionali e nazionali.

**Si evidenzia che:**

**per la legge 598/94 non sono state accolte operazioni nel I trimestre 2010.**

**FRIULI VENEZIA GIULIA****Legge 1329/65 (ordinaria e decambializzata)**

Periodo di riferimento: 2008 - 2010

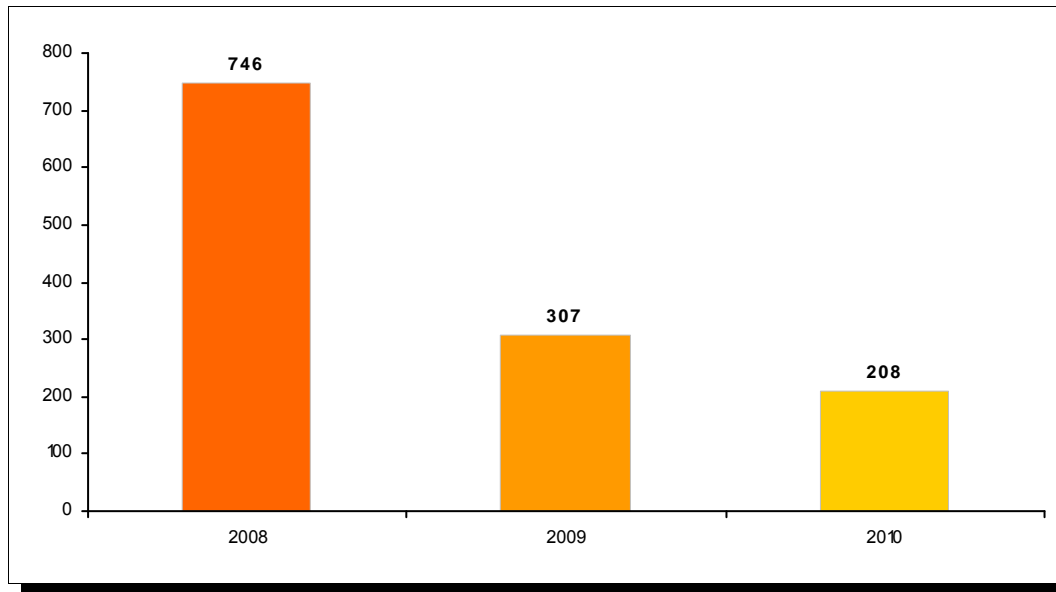
Raggruppamento per anno**TOTALE REGIONALE****N. op.  
accolte**  
1.261**Investimento  
ammesso**  
215.847,12**Contributo  
concesso**  
20.823,52

(Importi in migliaia di €)

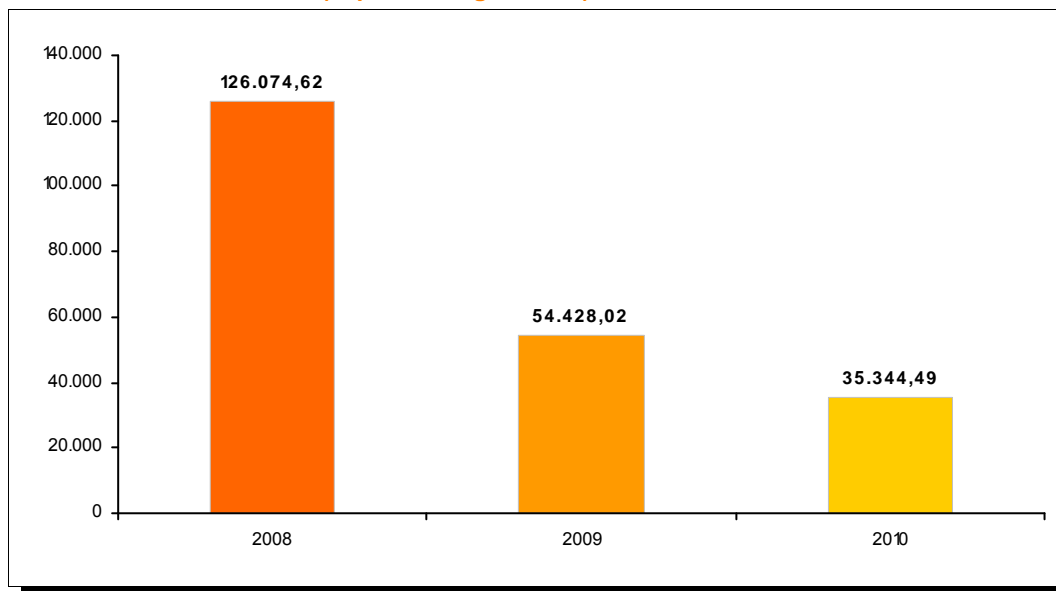
<b>Anno</b>	<b>N. op. accolte</b>	<b>Investimento ammesso</b>	<b>Contributo concesso</b>
2008	746	126.074,62	13.635,34
2009	307	54.428,02	5.294,45
2010	208	35.344,49	1.893,73

FRIULI VENEZIA GIULIA  
Legge 1329/65 (ordinaria e decambializzata)  
(riepilogo per anno)

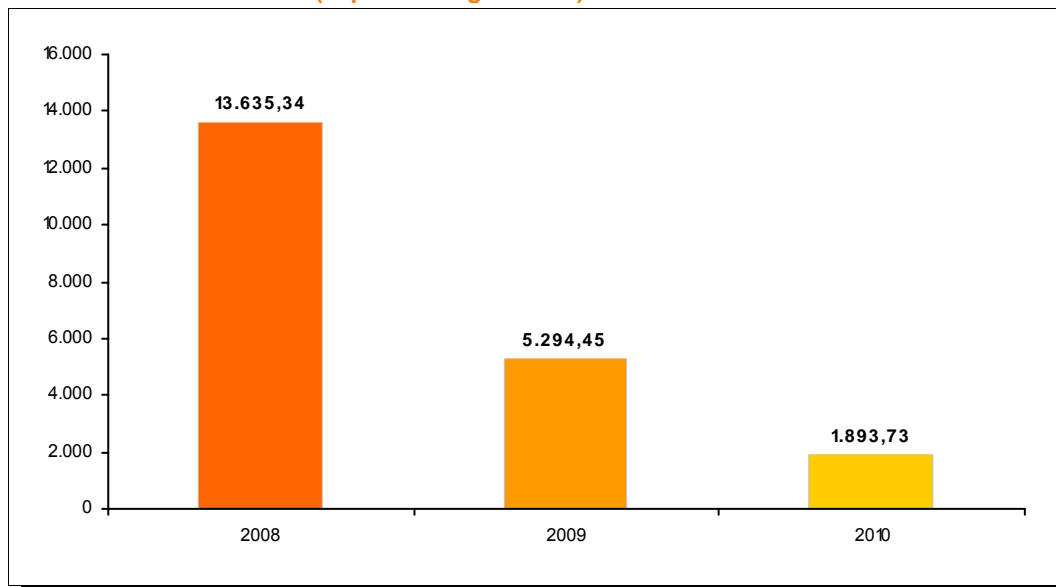
NUMERO OPERAZIONI ACCOLTE



INVESTIMENTO AMMESSO (importi in migliaia di €)



CONTRIBUTO CONCESSO (importi in migliaia di €)



**FRIULI VENEZIA GIULIA****Legge 1329/65 (ordinaria e decambializzata)**

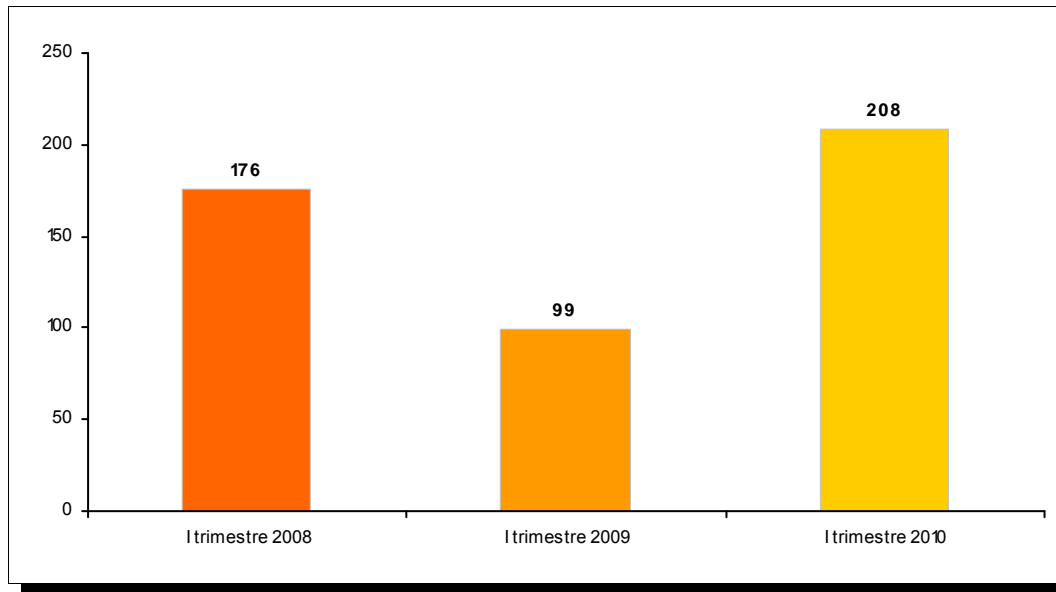
Periodo di riferimento: 2008 - 2010

Raggruppamento per trimestre

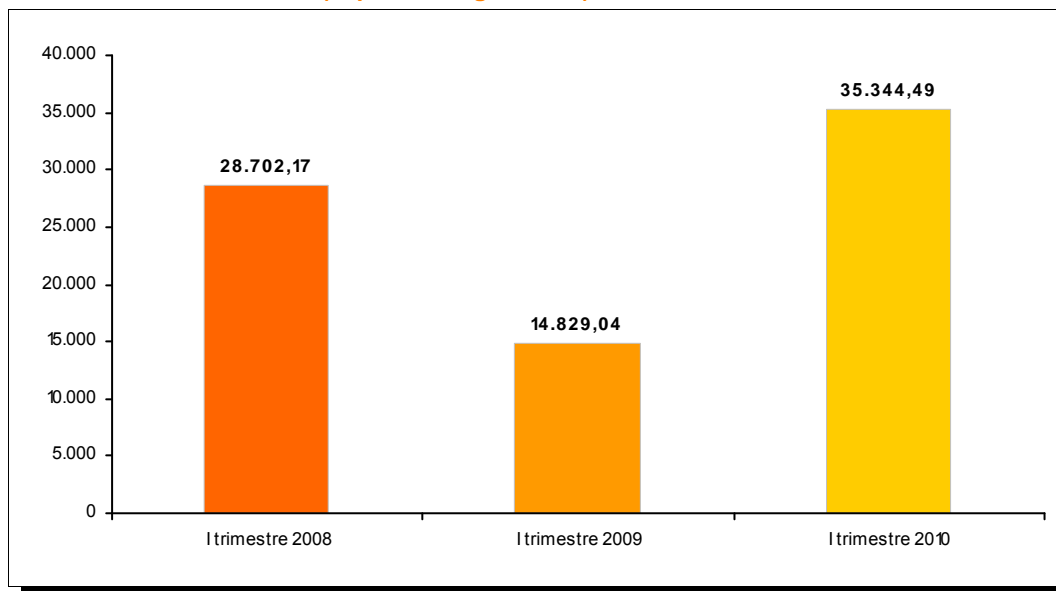
<b>Anno</b>	<b>N. op. accolte</b>	<b>Investimento ammesso</b>	<b>Contributo concesso</b>
I trimestre 2008	176	28.702,17	2.749,75
I trimestre 2009	99	14.829,04	1.739,86
I trimestre 2010	208	35.344,49	1.893,73

FRIULI VENEZIA GIULIA  
Legge 1329/65 (ordinaria e decambializzata)  
(riepilogo per trimestre)

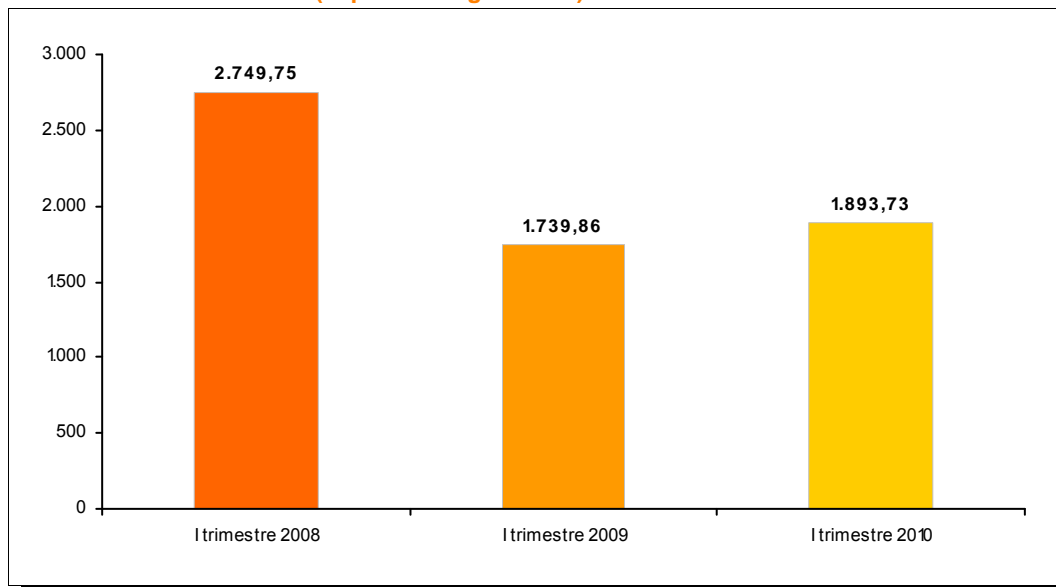
NUMERO OPERAZIONI ACCOLTE



INVESTIMENTO AMMESSO (importi in migliaia di €)



CONTRIBUTO CONCESSO (importi in migliaia di €)



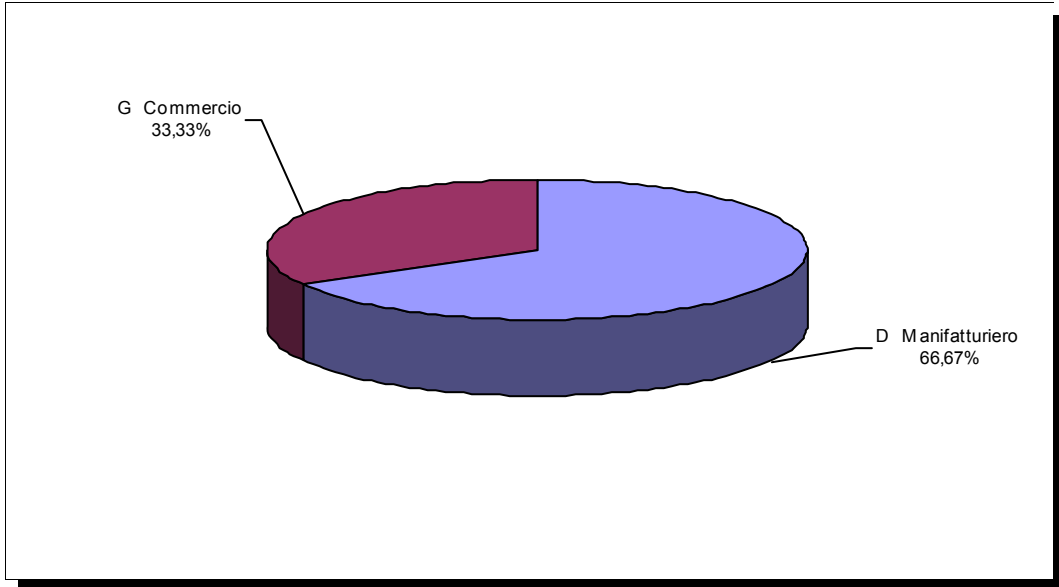
<b>N. Op</b>	<b>Investimento</b>	<b>Contributo</b>
<b>3</b>	<b>1.693,87</b>	<b>84,27</b>

(Importi in migliaia di €)

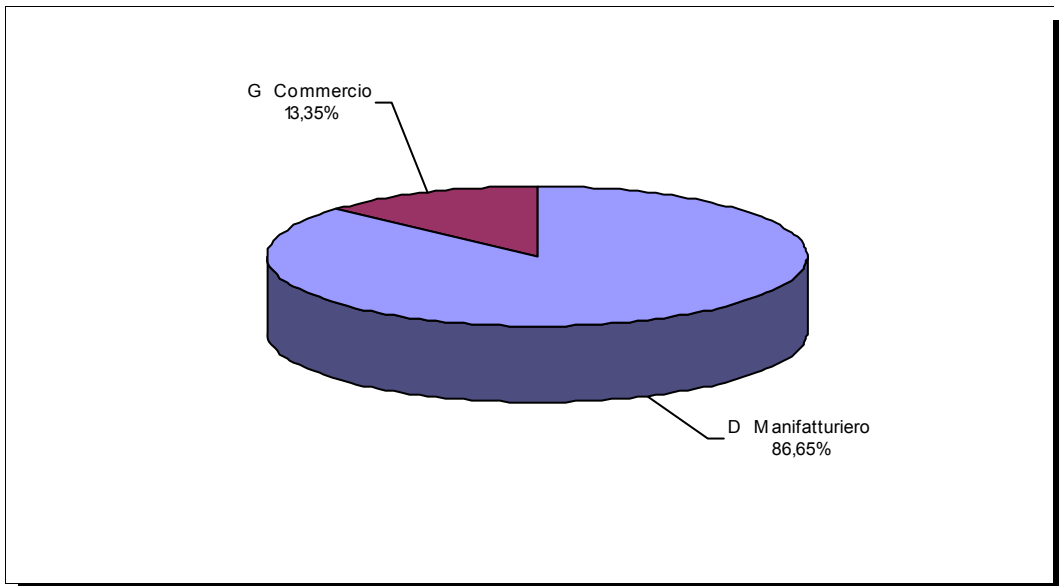
<b>Settore di attività</b>	<b>Dim</b>	<b>N. Op</b>	<b>% sul tot</b>	<b>Investimento</b>	<b>% sul tot</b>	<b>Contributo</b>	<b>% sul tot</b>
D Manifatturiero		<b>2</b>	<b>66,67%</b>	<b>1.467,79</b>	<b>86,65%</b>	<b>68,33</b>	<b>81,09%</b>
	M	2	100,00%	1.467,79	100,00%	68,33	100,00%
G Commercio		<b>1</b>	<b>33,33%</b>	<b>226,08</b>	<b>13,35%</b>	<b>15,93</b>	<b>18,91%</b>
	M	1	100,00%	226,08	100,00%	15,93	100,00%

FRIULI VENEZIA GIULIA  
Legge 1329/65  
Periodo di riferimento: I trimestre 2010  
(raggruppamento per settore merceologico di attività)

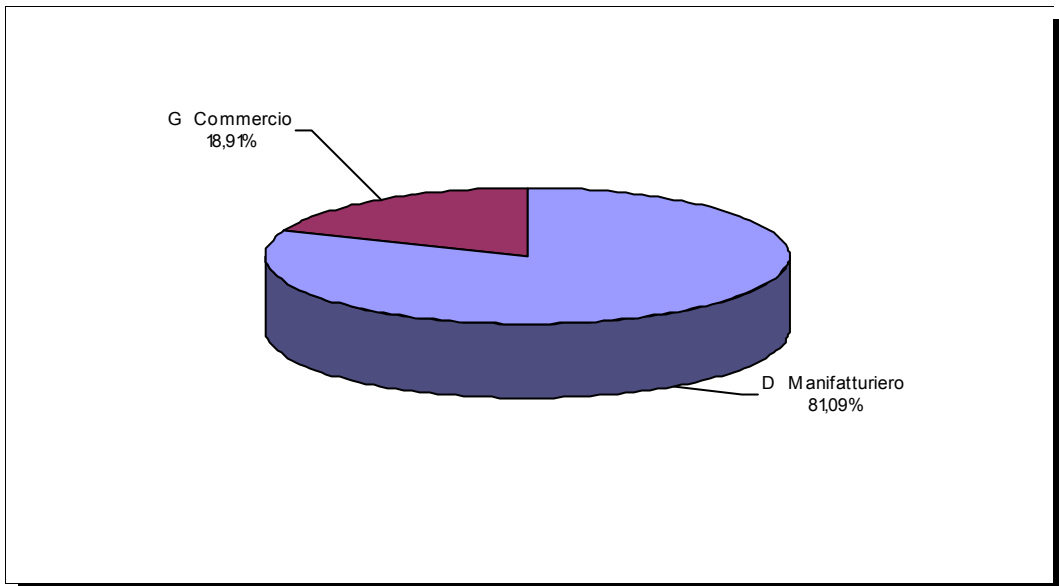
NUMERO OPERAZIONI ACCOLTE



INVESTIMENTO AMMESSO



CONTRIBUTO CONCESSO



**FRIULI VENEZIA GIULIA**
**Legge 1329/65 decambializzata**

Periodo di riferimento: I trimestre 2010

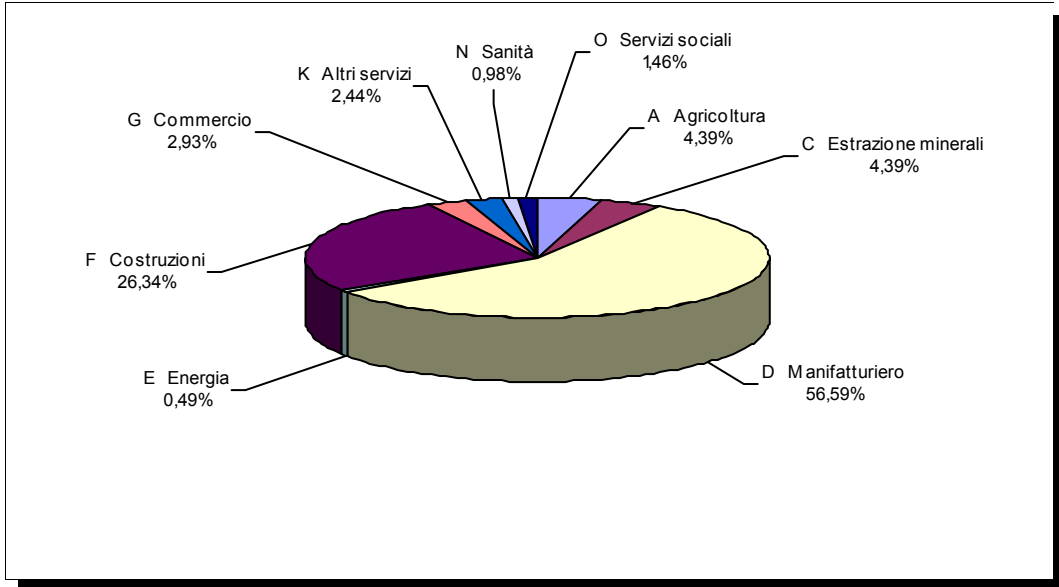
Raggruppamento per settore merceologico di attività
**TOTALE REGIONALE**
**N. Op**
**205**
**Investimento**
**33.650,62**
**Contributo**
**1.809,46**

(Importi in migliaia di €)

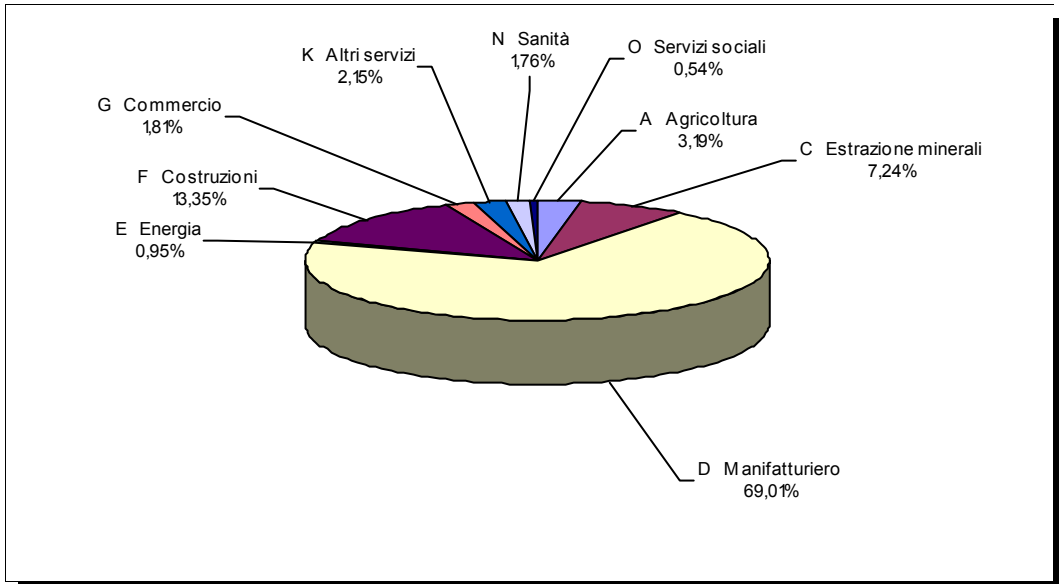
Settore di attività	Dim	N. Op	% sul tot	Investimento	% sul tot	Contributo	% sul tot
A Agricoltura		<b>9</b>	<b>4,39%</b>	<b>1.074,00</b>	<b>3,19%</b>	<b>55,45</b>	<b>3,06%</b>
	C	2	22,22%	133,00	12,38%	6,66	12,00%
	P	7	77,78%	941,00	87,62%	48,80	88,00%
C Estrazione minerali		<b>9</b>	<b>4,39%</b>	<b>2.435,14</b>	<b>7,24%</b>	<b>128,85</b>	<b>7,12%</b>
	M	9	100,00%	2.435,14	100,00%	128,85	100,00%
D Manifatturiero		<b>116</b>	<b>56,59%</b>	<b>23.222,66</b>	<b>69,01%</b>	<b>1.247,28</b>	<b>68,93%</b>
	C	9	7,76%	806,80	3,47%	41,95	3,36%
	M	51	43,97%	12.595,72	54,24%	680,18	54,53%
	P	56	48,28%	9.820,14	42,29%	525,15	42,10%
E Energia		<b>1</b>	<b>0,49%</b>	<b>320,00</b>	<b>0,95%</b>	<b>15,21</b>	<b>0,84%</b>
	P	1	100,00%	320,00	100,00%	15,21	100,00%
F Costruzioni		<b>54</b>	<b>26,34%</b>	<b>4.490,84</b>	<b>13,35%</b>	<b>246,61</b>	<b>13,63%</b>
	C	4	7,41%	222,30	4,95%	11,55	4,69%
	M	8	14,81%	994,41	22,14%	51,34	20,82%
	P	42	77,78%	3.274,13	72,91%	183,72	74,50%
G Commercio		<b>6</b>	<b>2,93%</b>	<b>608,00</b>	<b>1,81%</b>	<b>35,07</b>	<b>1,94%</b>
	C	2	33,33%	41,93	6,90%	2,22	6,34%
	M	2	33,33%	474,06	77,97%	27,76	79,15%
	P	2	33,33%	92,01	15,13%	5,09	14,52%
K Altri servizi		<b>5</b>	<b>2,44%</b>	<b>724,90</b>	<b>2,15%</b>	<b>40,55</b>	<b>2,24%</b>
	M	3	60,00%	414,00	57,11%	23,09	56,96%
	P	2	40,00%	310,90	42,89%	17,45	43,04%
N Sanità		<b>2</b>	<b>0,98%</b>	<b>593,76</b>	<b>1,76%</b>	<b>31,02</b>	<b>1,71%</b>
	P	2	100,00%	593,76	100,00%	31,02	100,00%
O Servizi sociali		<b>3</b>	<b>1,46%</b>	<b>181,32</b>	<b>0,54%</b>	<b>9,42</b>	<b>0,52%</b>
	P	3	100,00%	181,32	100,00%	9,42	100,00%

**FRIULI VENEZIA GIULIA**  
**Legge 1329/65 decambializzata**  
**Periodo di riferimento: I trimestre 2010**  
**(raggruppamento per settore merceologico di attività)**

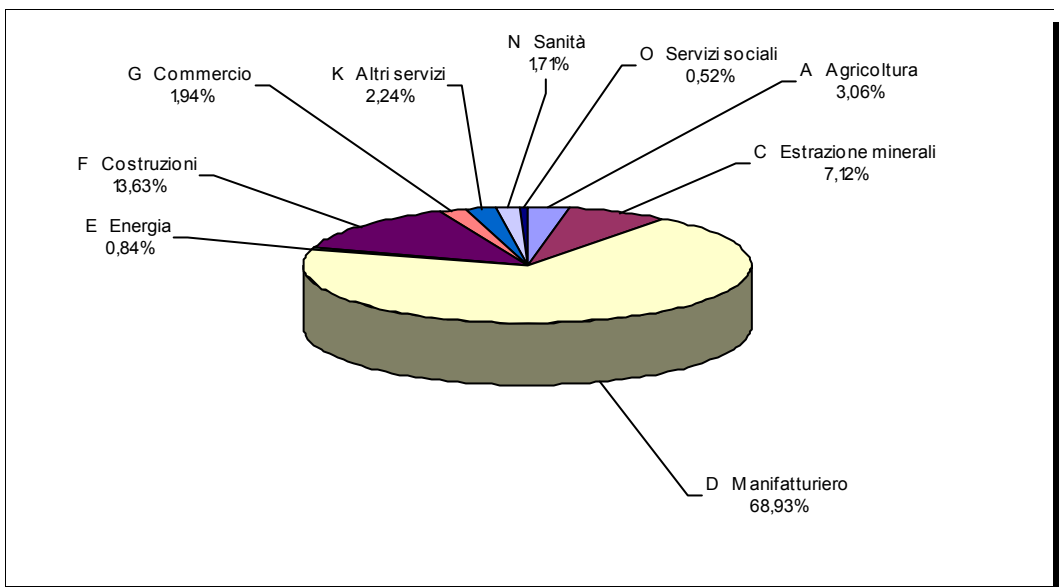
**NUMERO OPERAZIONI ACCOLTE**



**INVESTIMENTO AMMESSO**



**CONTRIBUTO CONCESSO**



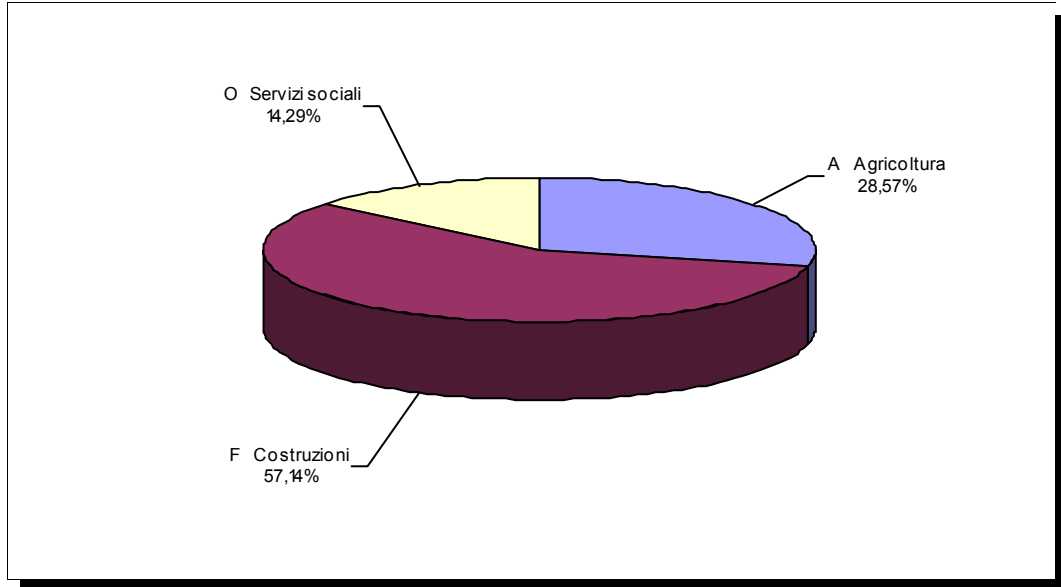
<b>N. Op</b>	<b>Investimento</b>	<b>Contributo</b>
7	778,50	84,76

(Importi in migliaia di €)

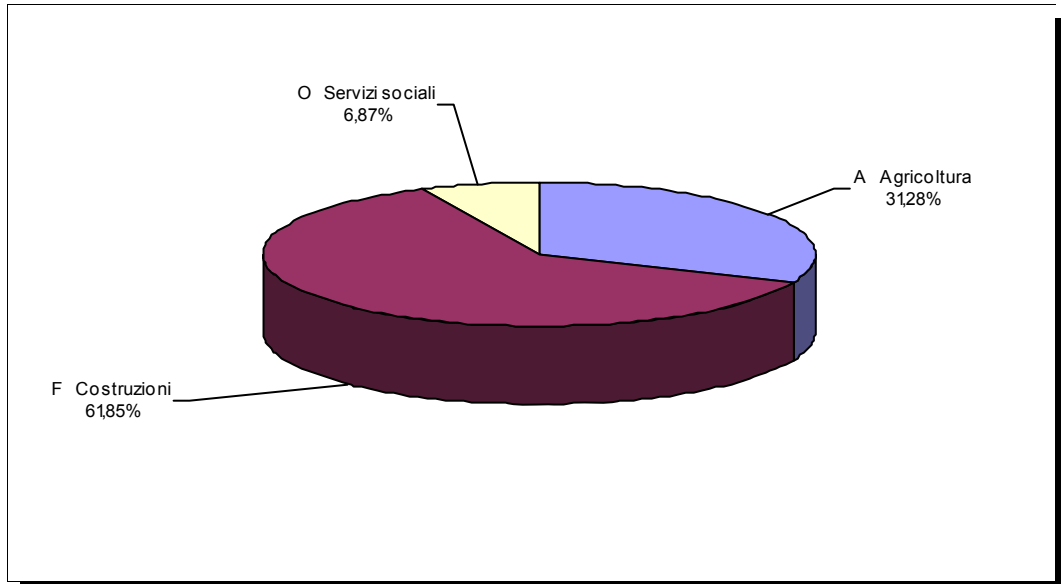
<b>Settore di attività</b>	<b>Dim</b>	<b>N. Op</b>	<b>% sul tot</b>	<b>Investimento</b>	<b>% sul tot</b>	<b>Contributo</b>	<b>% sul tot</b>
A Agricoltura		2	28,57%	243,50	31,28%	24,74	29,18%
	P	2	100,00%	243,50	100,00%	24,74	100,00%
F Costruzioni		4	57,14%	481,50	61,85%	53,51	63,13%
	P	4	100,00%	481,50	100,00%	53,51	100,00%
O Servizi sociali		1	14,29%	53,50	6,87%	6,52	7,69%
	M	1	100,00%	53,50	100,00%	6,52	100,00%

FRIULI VENEZIA GIULIA  
Legge 1329/65  
Periodo di riferimento: I trimestre 2009  
(raggruppamento per settore merceologico di attività)

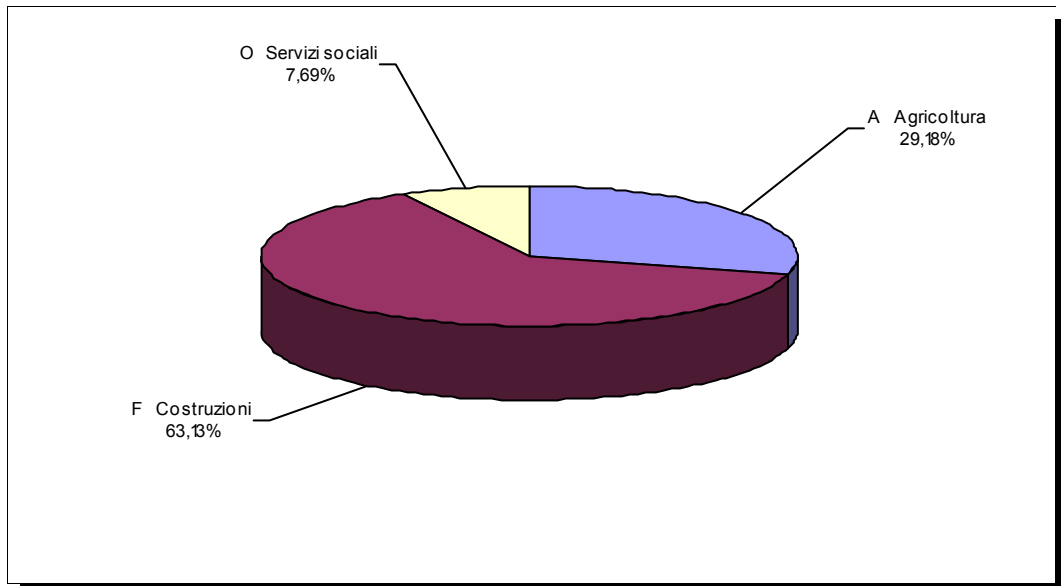
NUMERO OPERAZIONI ACCOLTE



INVESTIMENTO AMMESSO



CONTRIBUTO CONCESSO



**N. Op**

**92**

**Investimento**

**14.050,54**

**Contributo**

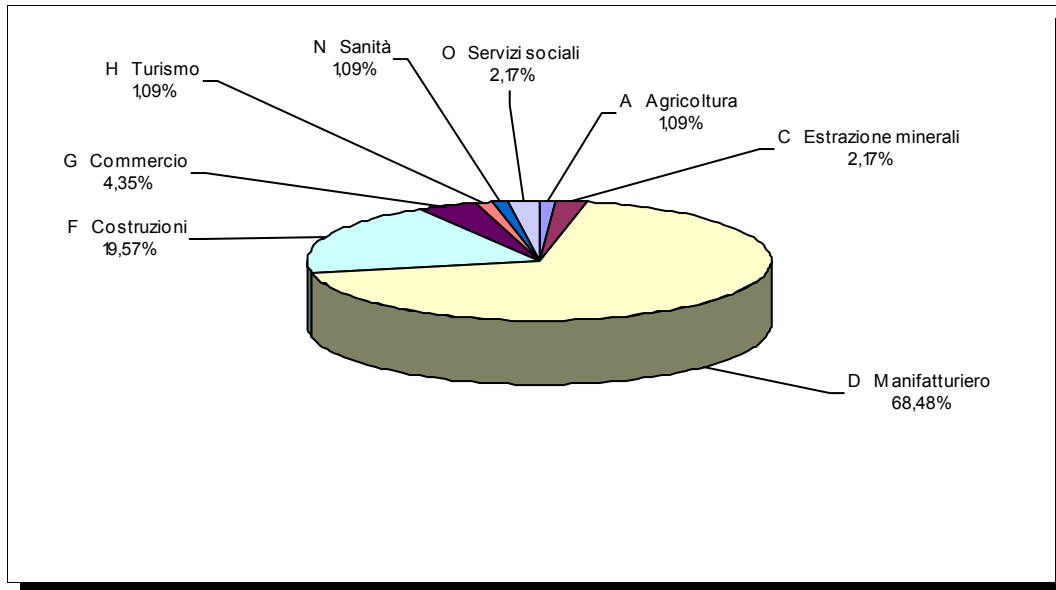
**1.655,10**

(Importi in migliaia di €)

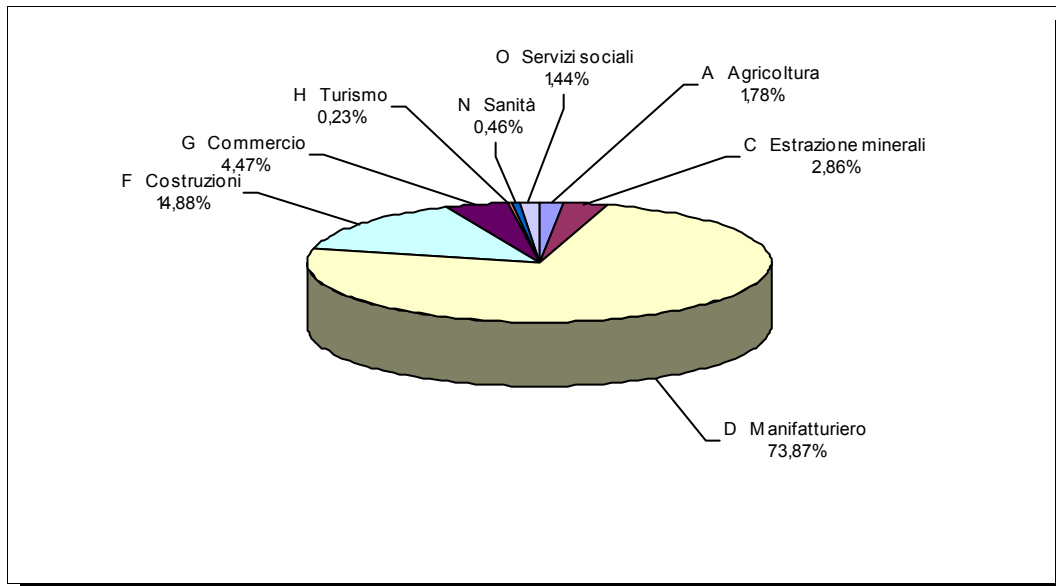
<b>Settore di attività</b>	<b>Dim</b>	<b>N. Op</b>	<b>% sul tot</b>	<b>Investimento</b>	<b>% sul tot</b>	<b>Contributo</b>	<b>% sul tot</b>
A Agricoltura		<b>1</b>	<b>1,09%</b>	<b>250,00</b>	<b>1,78%</b>	<b>31,09</b>	<b>1,88%</b>
	P	1	100,00%	250,00	100,00%	31,09	100,00%
C Estrazione minerali		<b>2</b>	<b>2,17%</b>	<b>402,00</b>	<b>2,86%</b>	<b>52,53</b>	<b>3,17%</b>
	P	2	100,00%	402,00	100,00%	52,53	100,00%
D Manifatturiero		<b>63</b>	<b>68,48%</b>	<b>10.378,97</b>	<b>73,87%</b>	<b>1.210,45</b>	<b>73,13%</b>
	C	8	12,70%	1.596,88	15,39%	229,52	18,96%
	M	14	22,22%	3.899,55	37,57%	289,04	23,88%
	P	41	65,08%	4.882,54	47,04%	691,89	57,16%
F Costruzioni		<b>18</b>	<b>19,57%</b>	<b>2.091,10</b>	<b>14,88%</b>	<b>275,24</b>	<b>16,63%</b>
	C	3	16,67%	77,40	3,70%	10,21	3,71%
	P	15	83,33%	2.013,70	96,30%	265,03	96,29%
G Commercio		<b>4</b>	<b>4,35%</b>	<b>628,50</b>	<b>4,47%</b>	<b>49,15</b>	<b>2,97%</b>
	M	2	50,00%	590,00	93,87%	43,81	89,13%
	P	2	50,00%	38,50	6,13%	5,34	10,87%
H Turismo		<b>1</b>	<b>1,09%</b>	<b>32,00</b>	<b>0,23%</b>	<b>4,18</b>	<b>0,25%</b>
	P	1	100,00%	32,00	100,00%	4,18	100,00%
N Sanità		<b>1</b>	<b>1,09%</b>	<b>64,97</b>	<b>0,46%</b>	<b>9,19</b>	<b>0,56%</b>
	P	1	100,00%	64,97	100,00%	9,19	100,00%
O Servizi sociali		<b>2</b>	<b>2,17%</b>	<b>203,00</b>	<b>1,44%</b>	<b>23,26</b>	<b>1,41%</b>
	M	1	50,00%	58,00	28,57%	4,31	18,52%
	P	1	50,00%	145,00	71,43%	18,95	81,48%

**FRIULI VENEZIA GIULIA**  
**Legge 1329/65 decambializzata**  
**Periodo di riferimento: I trimestre 2009**  
**(raggruppamento per settore merceologico di attività)**

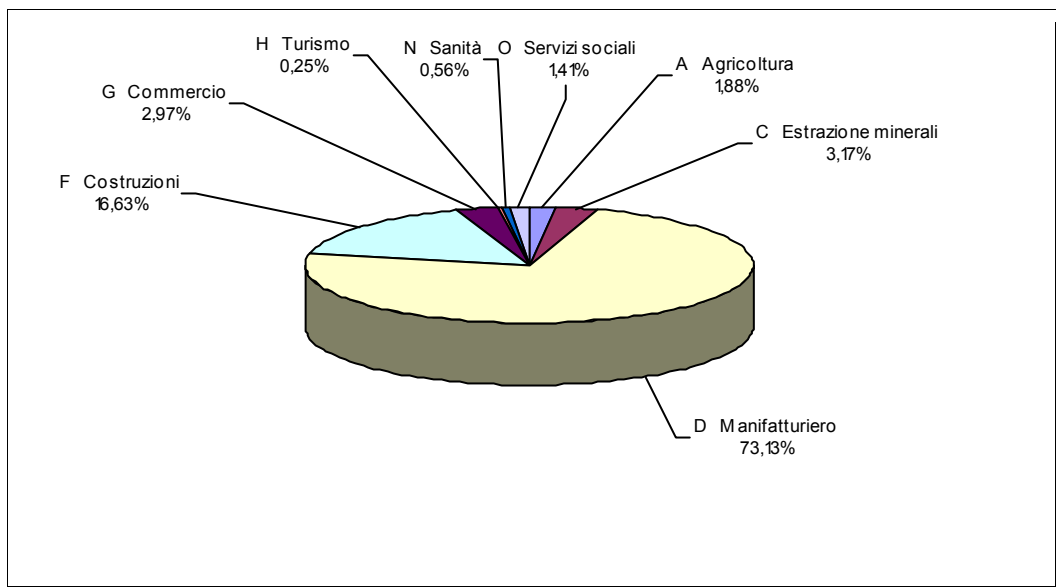
**NUMERO OPERAZIONI ACCOLTE**



**INVESTIMENTO AMMESSO**



**CONTRIBUTO CONCESSO**



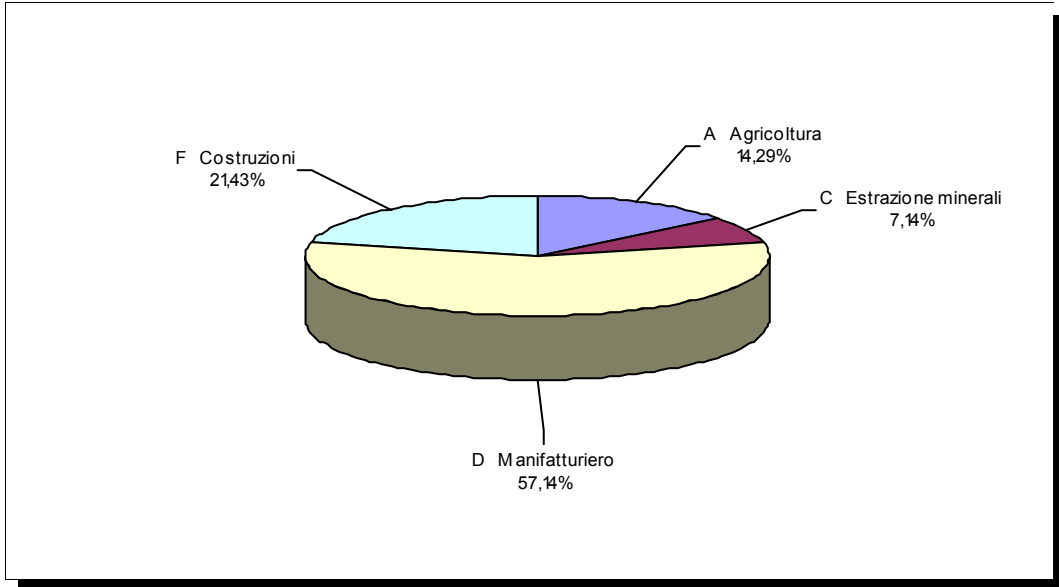
<b>N. Op</b>	<b>Investimento</b>	<b>Contributo</b>
14	2.506,80	206,76

(Importi in migliaia di €)

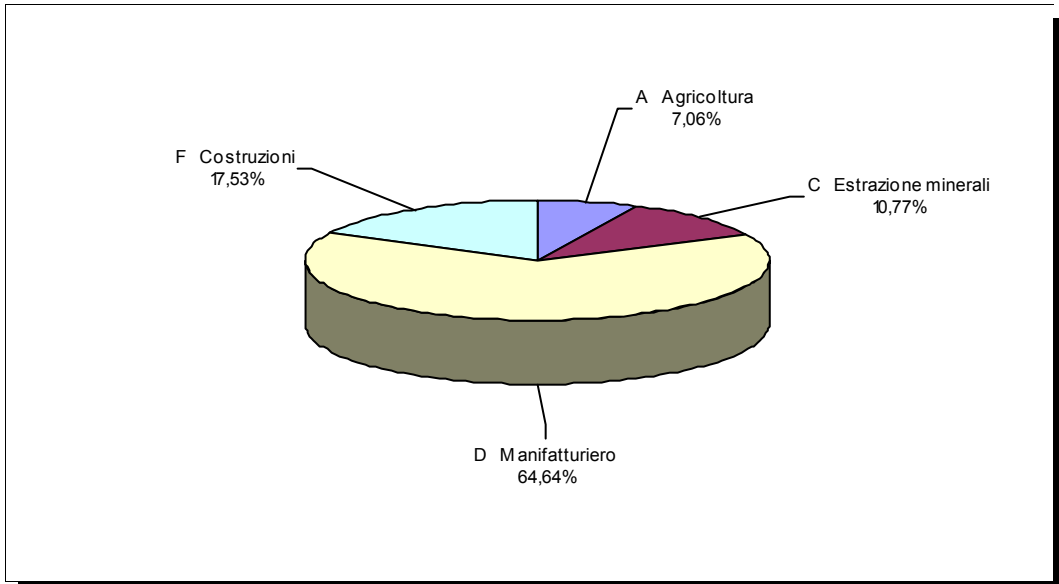
<b>Settore di attività</b>	<b>Dim</b>	<b>N. Op</b>	<b>% sul tot</b>	<b>Investimento</b>	<b>% sul tot</b>	<b>Contributo</b>	<b>% sul tot</b>
A Agricoltura		2	14,29%	177,00	7,06%	16,03	7,75%
	P	2	100,00%	177,00	100,00%	16,03	100,00%
C Estrazione minerali		1	7,14%	270,00	10,77%	8,81	4,26%
	P	1	100,00%	270,00	100,00%	8,81	100,00%
D Manifatturiero		8	57,14%	1.620,30	64,64%	141,90	68,63%
	M	1	12,50%	700,00	43,20%	52,50	37,00%
	P	7	87,50%	920,30	56,80%	89,40	63,00%
F Costruzioni		3	21,43%	439,50	17,53%	40,02	19,36%
	P	3	100,00%	439,50	100,00%	40,02	100,00%

FRIULI VENEZIA GIULIA  
Legge 1329/65  
Periodo di riferimento: I trimestre 2008  
(raggruppamento per settore merceologico di attività)

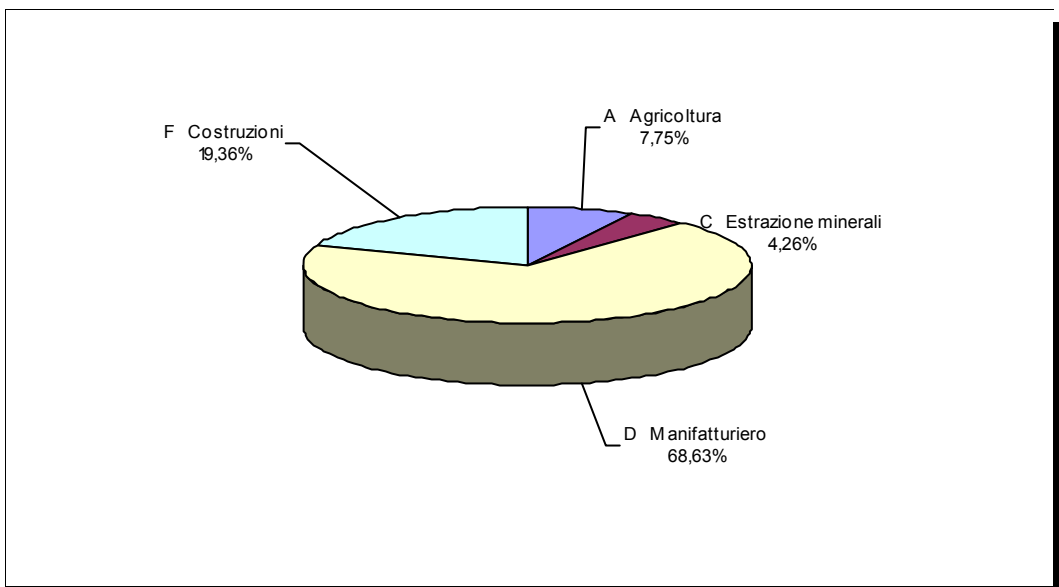
NUMERO OPERAZIONI ACCOLTE



INVESTIMENTO AMMESSO



CONTRIBUTO CONCESSO



**N. Op**

**162**

**Investimento**

**26.195,37**

**Contributo**

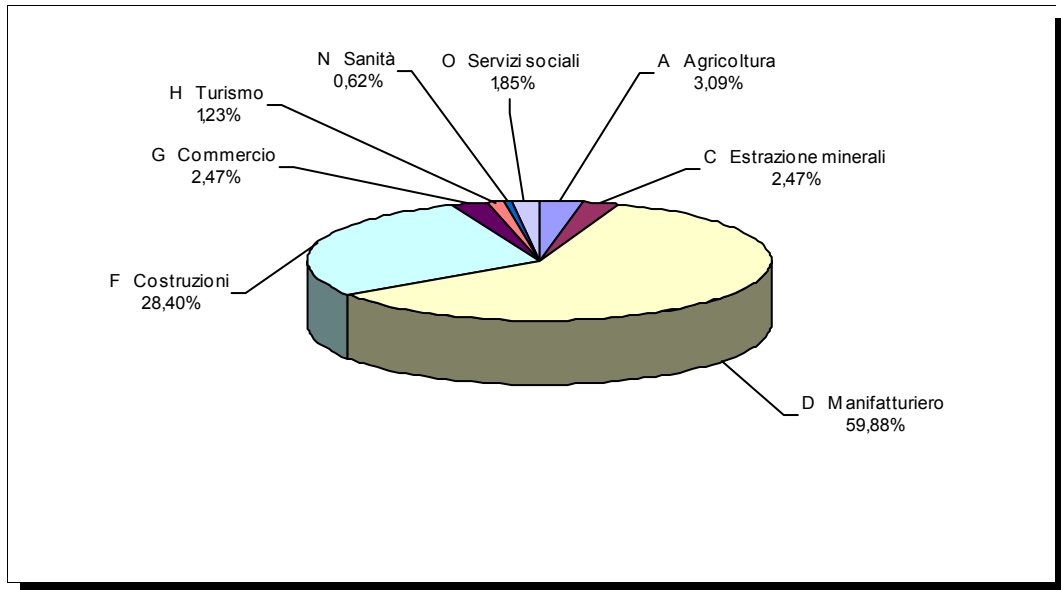
**2.542,99**

(Importi in migliaia di €)

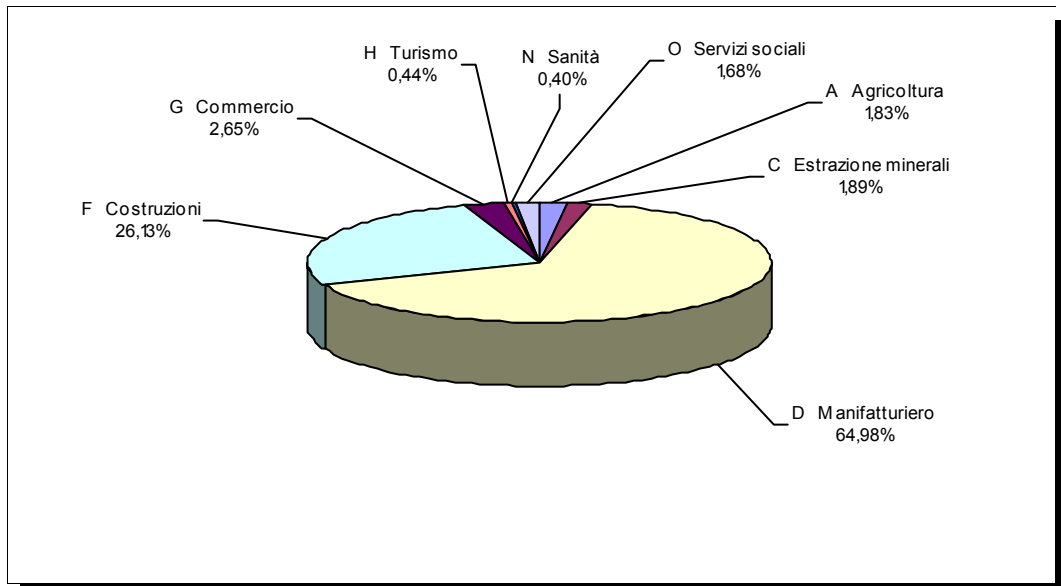
<b>Settore di attività</b>	<b>Dim</b>	<b>N. Op</b>	<b>% sul tot</b>	<b>Investimento</b>	<b>% sul tot</b>	<b>Contributo</b>	<b>% sul tot</b>
A Agricoltura		<b>5</b>	<b>3,09%</b>	<b>479,50</b>	<b>1,83%</b>	<b>59,35</b>	<b>2,33%</b>
	P	5	100,00%	479,50	100,00%	59,35	100,00%
C Estrazione minerali		<b>4</b>	<b>2,47%</b>	<b>496,00</b>	<b>1,89%</b>	<b>48,84</b>	<b>1,92%</b>
	M	1	25,00%	237,50	47,88%	17,63	36,11%
	P	3	75,00%	258,50	52,12%	31,20	63,89%
D Manifatturiero		<b>97</b>	<b>59,88%</b>	<b>17.021,32</b>	<b>64,98%</b>	<b>1.655,05</b>	<b>65,08%</b>
	C	6	6,19%	553,55	3,25%	60,87	3,68%
	M	32	32,99%	8.548,59	50,22%	638,90	38,60%
	P	59	60,82%	7.919,18	46,53%	955,28	57,72%
F Costruzioni		<b>46</b>	<b>28,40%</b>	<b>6.845,29</b>	<b>26,13%</b>	<b>650,88</b>	<b>25,60%</b>
	C	5	10,87%	356,20	5,20%	38,25	5,88%
	M	19	41,30%	3.526,01	51,51%	262,42	40,32%
	P	22	47,83%	2.963,07	43,29%	350,21	53,80%
G Commercio		<b>4</b>	<b>2,47%</b>	<b>693,21</b>	<b>2,65%</b>	<b>62,49</b>	<b>2,46%</b>
	M	2	50,00%	364,21	52,54%	27,04	43,28%
	P	2	50,00%	329,00	47,46%	35,45	56,72%
H Turismo		<b>2</b>	<b>1,23%</b>	<b>116,28</b>	<b>0,44%</b>	<b>11,58</b>	<b>0,46%</b>
	M	1	50,00%	76,39	65,70%	5,65	48,84%
	P	1	50,00%	39,89	34,30%	5,92	51,16%
N Sanità		<b>1</b>	<b>0,62%</b>	<b>103,77</b>	<b>0,40%</b>	<b>15,55</b>	<b>0,61%</b>
	P	1	100,00%	103,77	100,00%	15,55	100,00%
O Servizi sociali		<b>3</b>	<b>1,85%</b>	<b>440,00</b>	<b>1,68%</b>	<b>39,26</b>	<b>1,54%</b>
	C	1	33,33%	57,50	13,07%	6,40	16,31%
	M	1	33,33%	322,50	73,30%	23,95	60,99%
	P	1	33,33%	60,00	13,64%	8,91	22,70%

**FRIULI VENEZIA GIULIA**  
**Legge 1329/65 decambializzata**  
**Periodo di riferimento: I trimestre 2008**  
**(raggruppamento per settore merceologico di attività)**

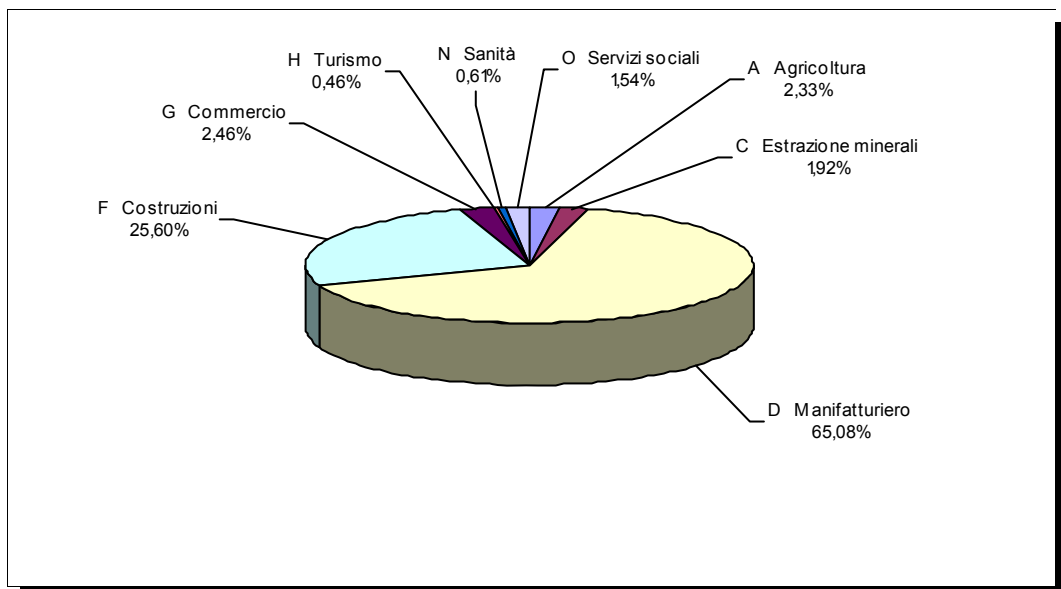
**NUMERO OPERAZIONI ACCOLTE**



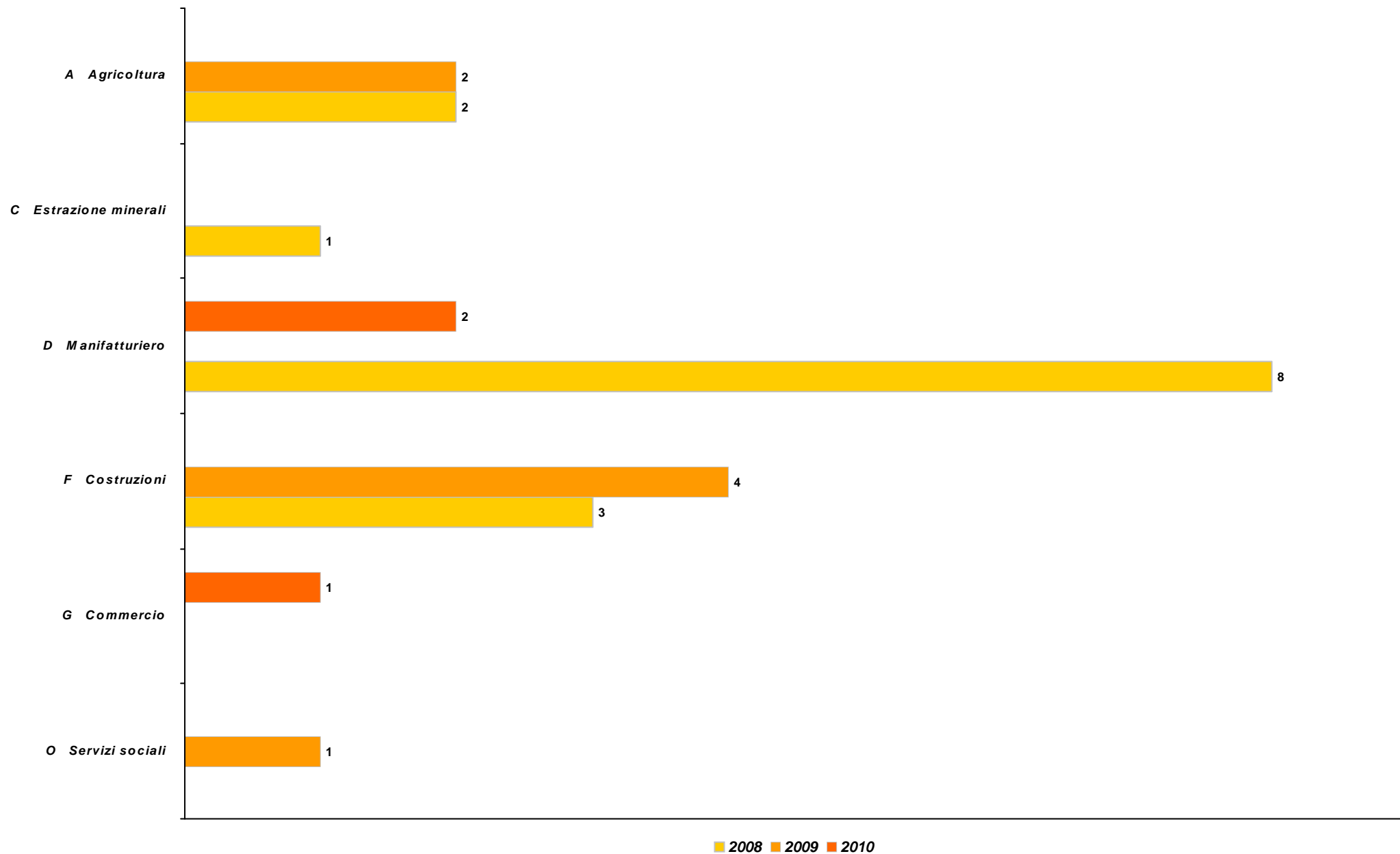
**INVESTIMENTO AMMESSO**



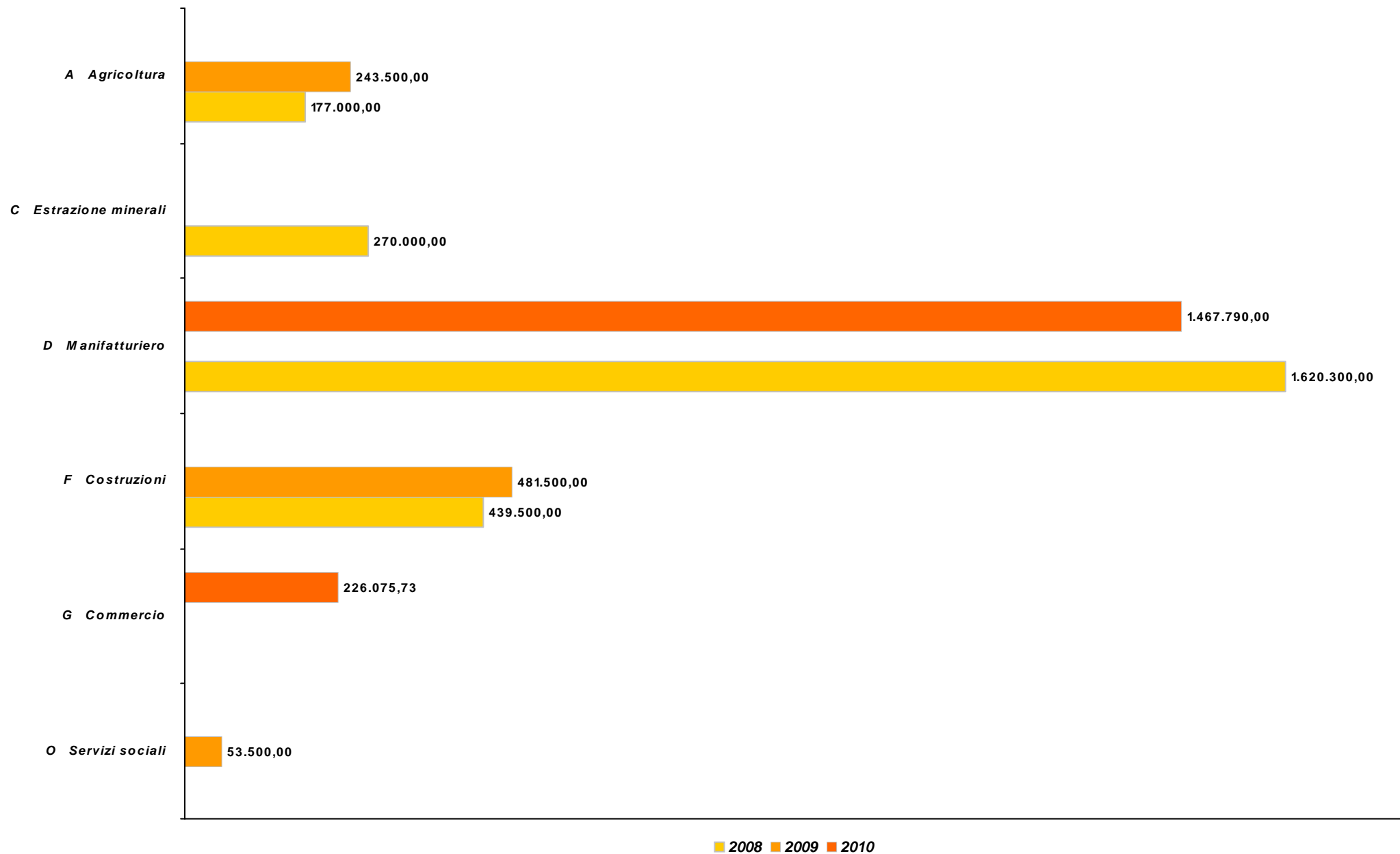
**CONTRIBUTO CONCESSO**



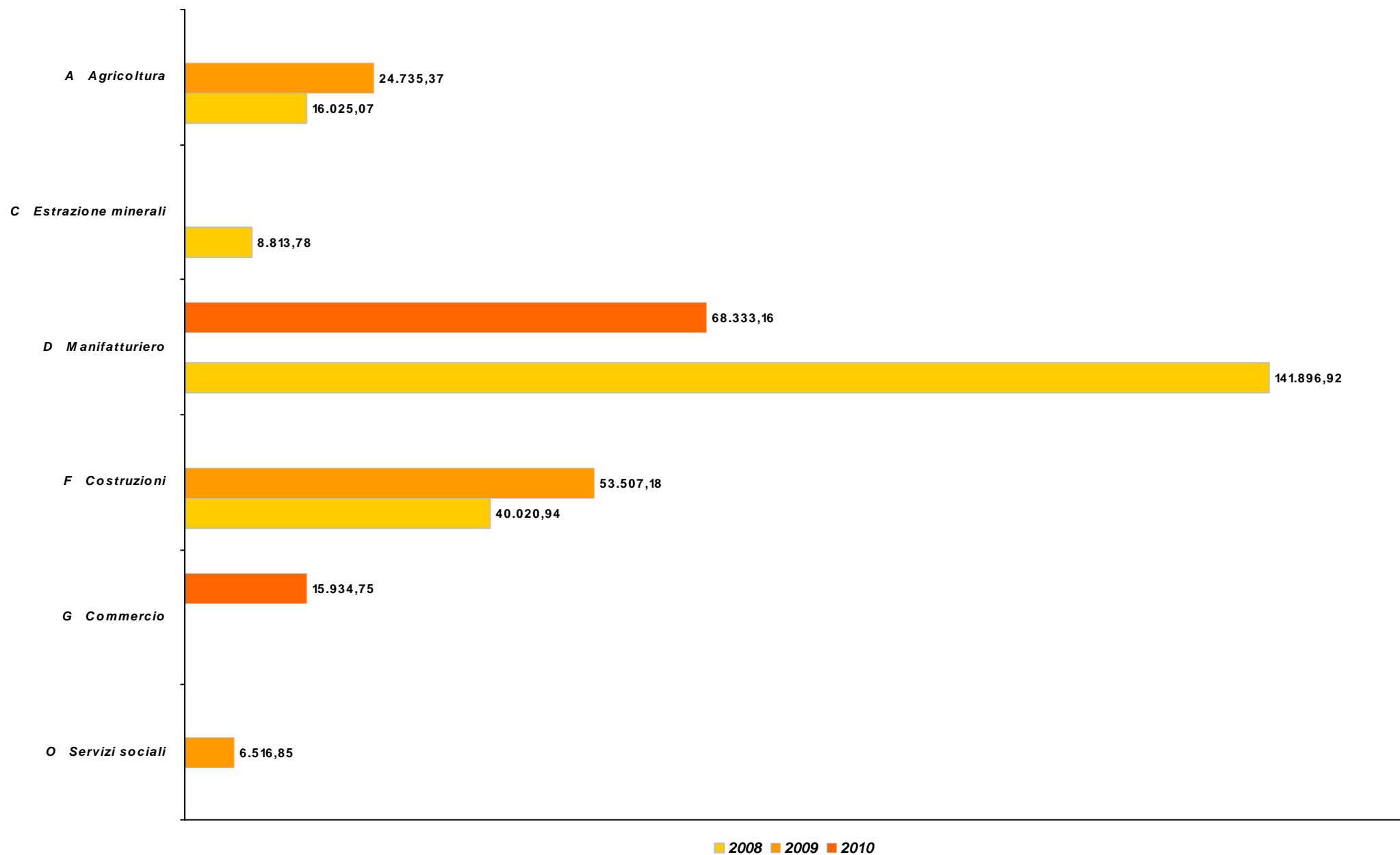
FRIULI VENEZIA GIULIA  
Legge 1329/65  
Numero domande per settore merceologico di attività  
Andamento I trimestre 2008/2010



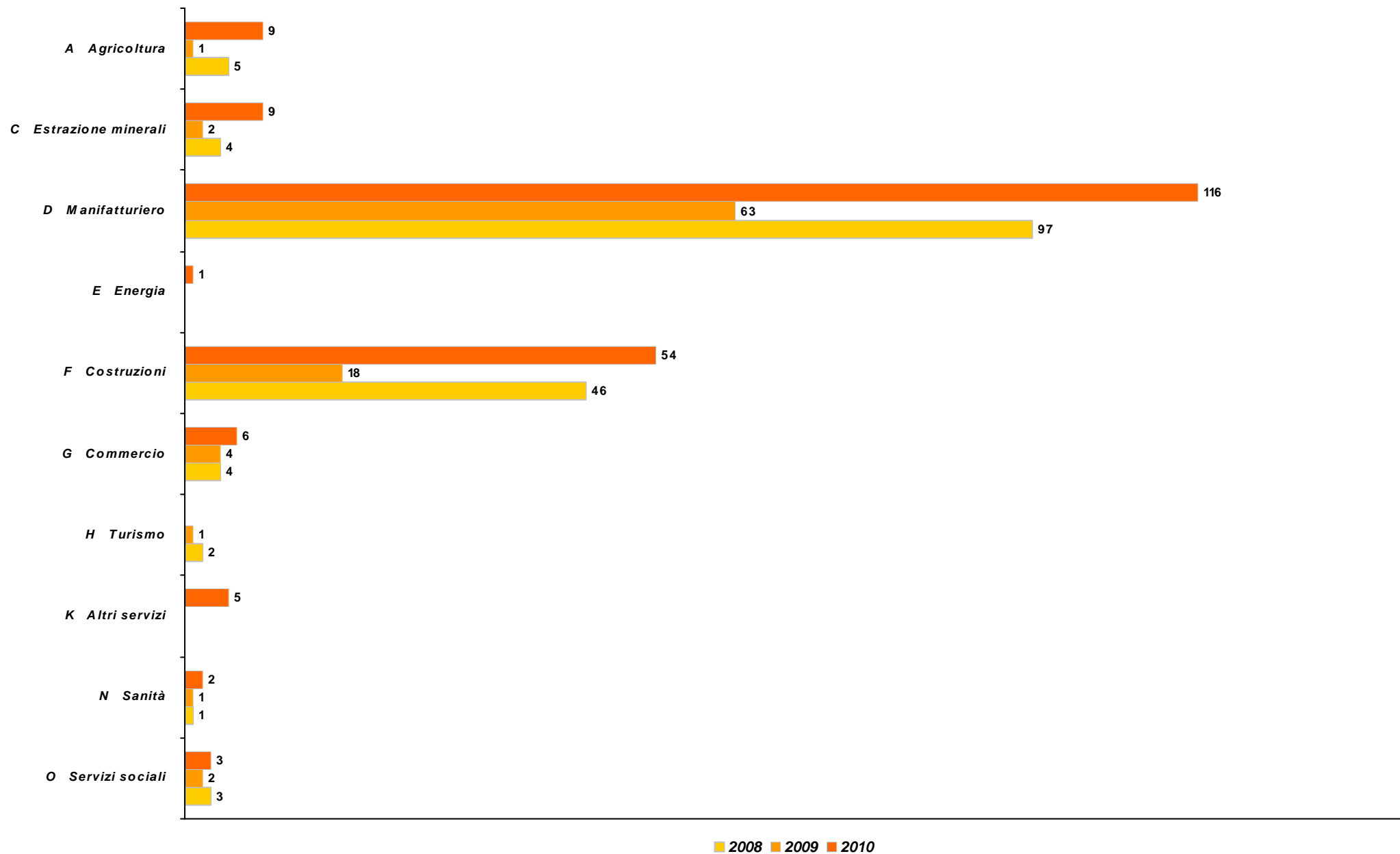
FRIULI VENEZIA GIULIA  
Legge 1329/65  
Investimento per settore merceologico di attività  
Andamento I trimestre 2008/2010



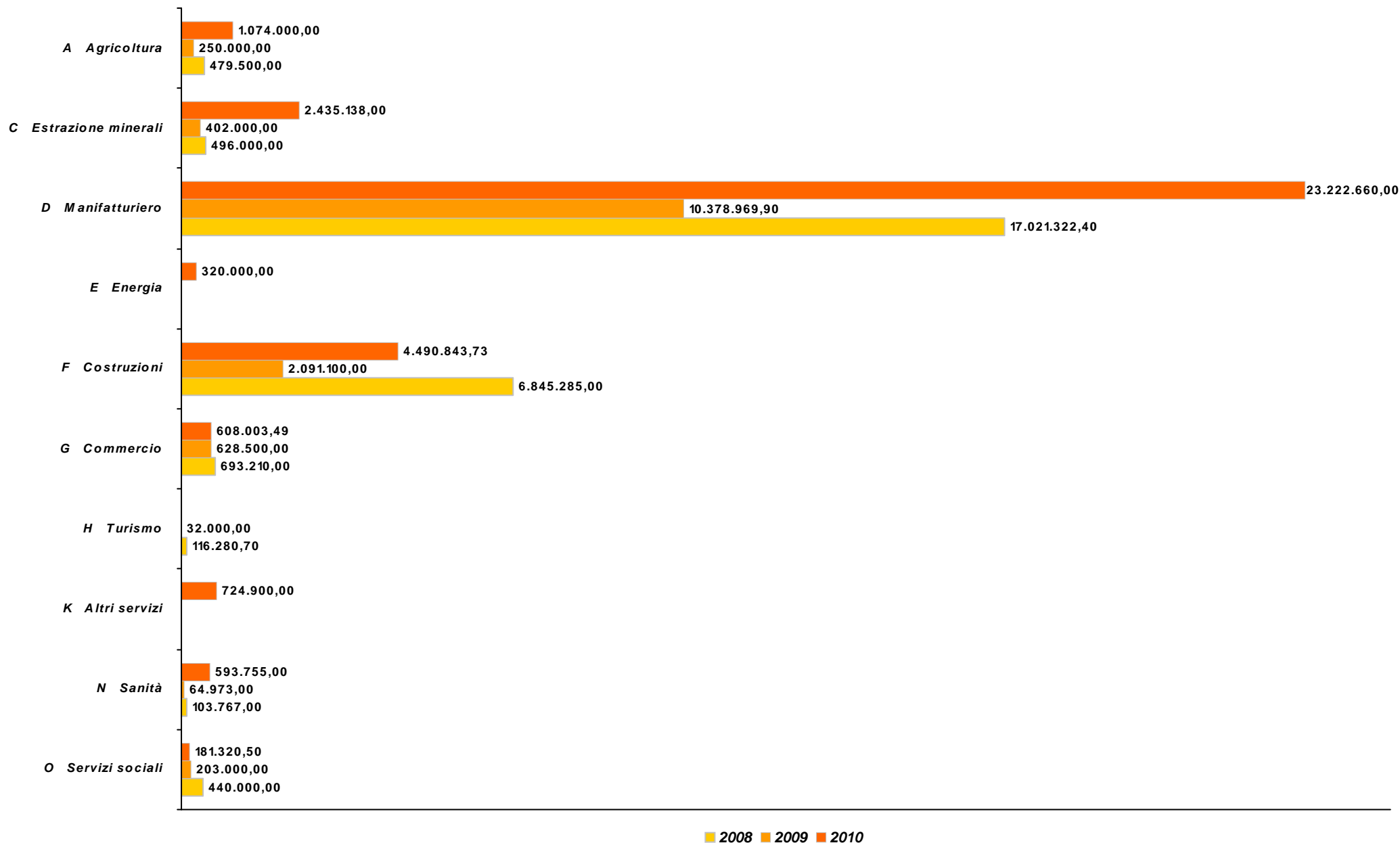
FRIULI VENEZIA GIULIA  
Legge 1329/65  
Contributo per settore merceologico di attività  
Andamento I trimestre 2008/2010



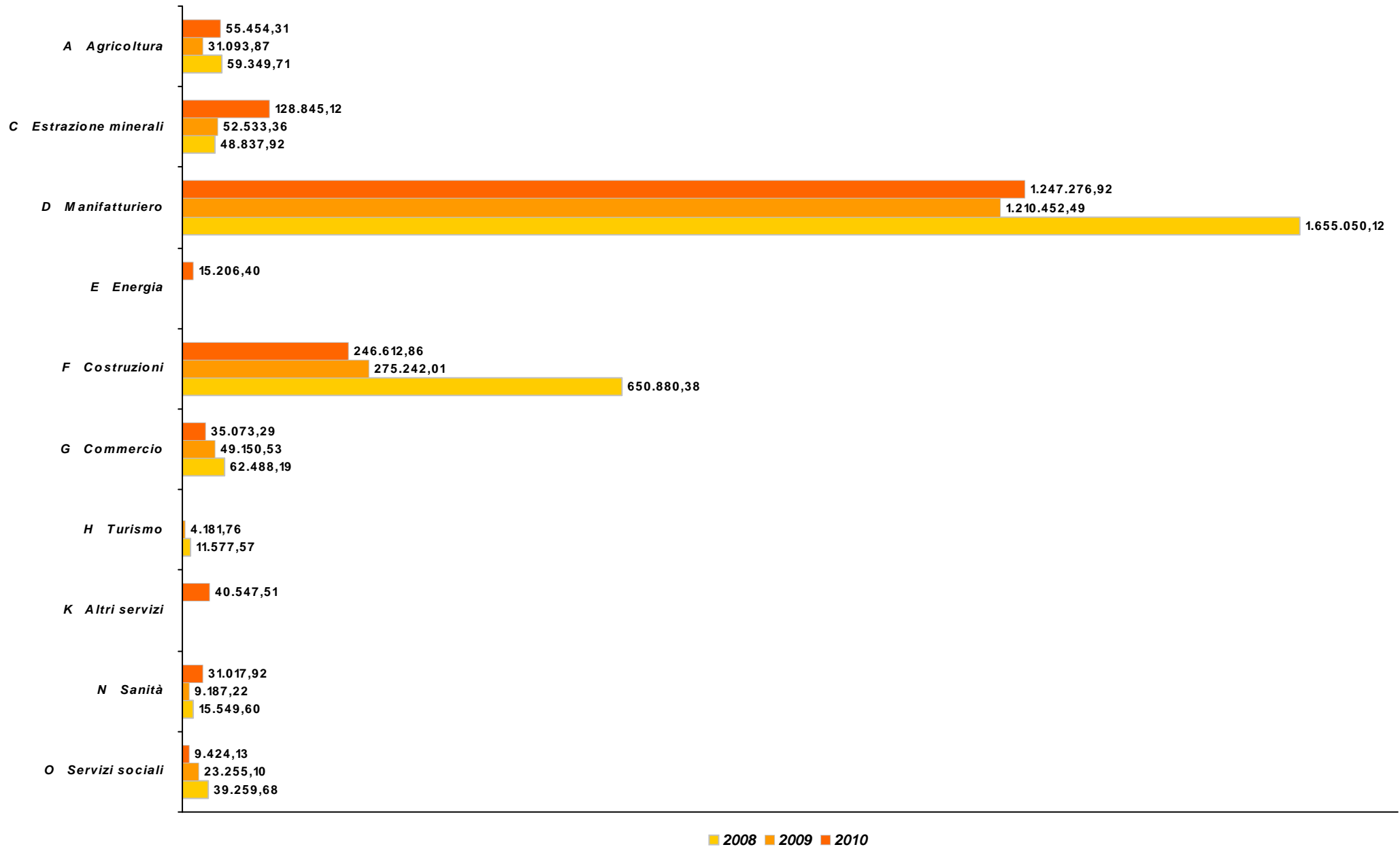
**FRIULI VENEZIA GIULIA**  
**Legge 1329/65 decambializzata**  
**Numero domande per settore merceologico di attività**  
**Andamento I trimestre 2008/2010**



**FRIULI VENEZIA GIULIA**  
**Legge 1329/65 decambializzata**  
**Investimento per settore merceologico di attività**  
**Andamento I trimestre 2008/2010**



**FRIULI VENEZIA GIULIA**  
**Legge 1329/65 decambializzata**  
**Contributo per settore merceologico di attività**  
**Andamento I trimestre 2008/2010**



**FRIULI VENEZIA GIULIA****Legge 1329/65**

Periodo di riferimento: I trimestre 2010

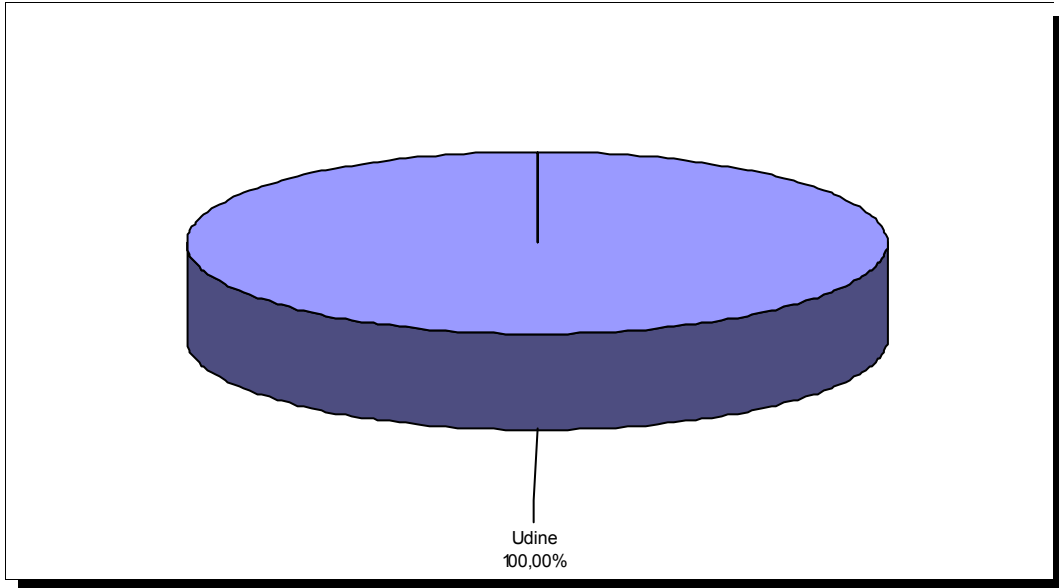
Raggruppamento per provincia**TOTALE REGIONALE**

<b>N. Op</b>	<b>Investimento</b>	<b>Contributo</b>
<b>3</b>	<b>1.693,87</b>	<b>84,27</b>

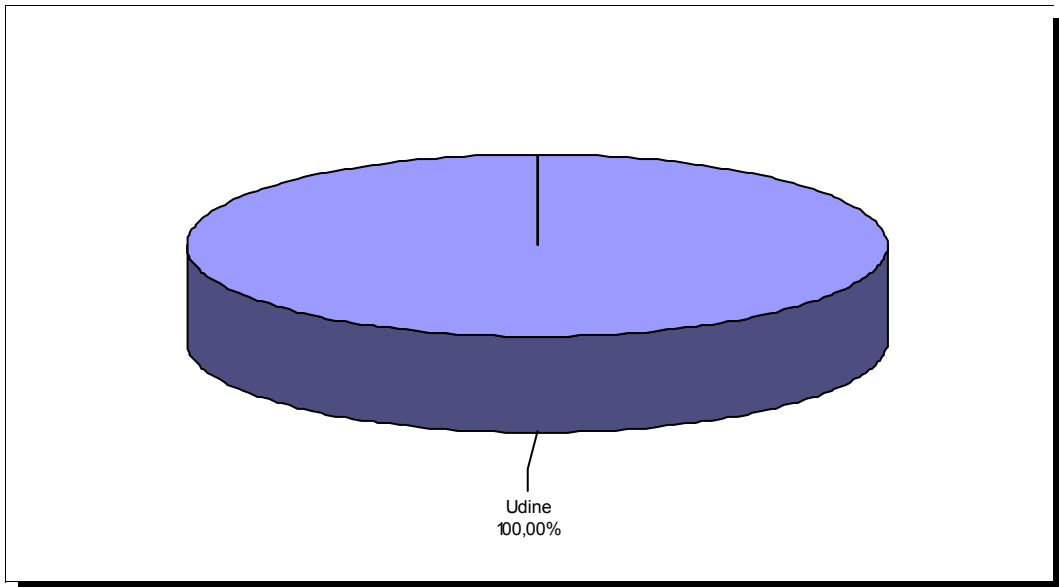
(Importi in migliaia di €)

<b>Provincia</b>	<b>N. Op</b>	<b>% sul tot</b>	<b>Investimento</b>	<b>% sul tot</b>	<b>Contributo</b>	<b>% sul tot</b>
Udine	3	100,00%	1.693,87	100,00%	84,27	100,00%

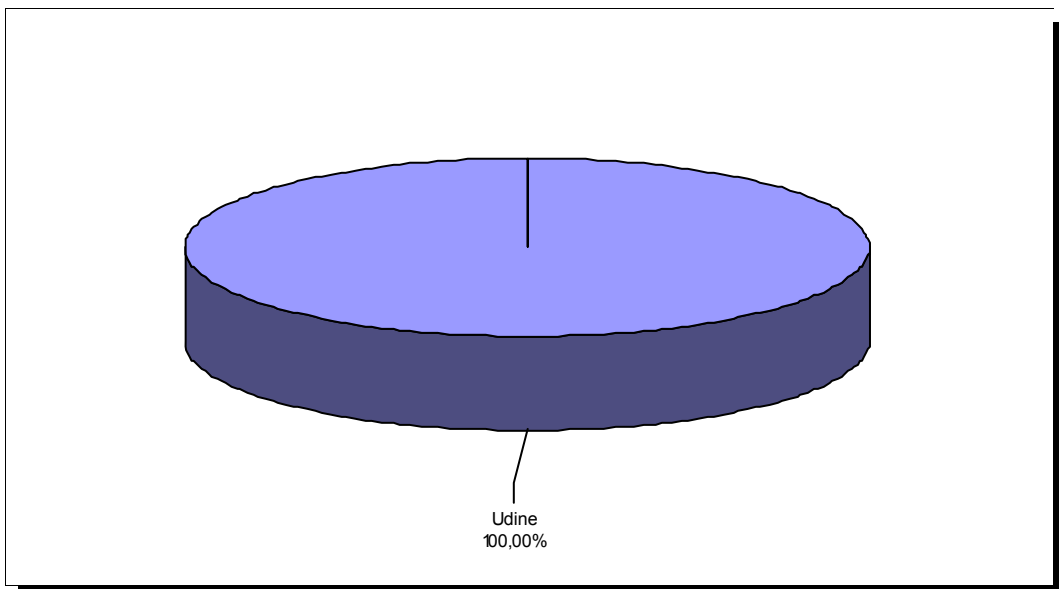
**NUMERO OPERAZIONI ACCOLTE**



**INVESTIMENTO AMMESSO**



**CONTRIBUTO CONCESSO**



**FRIULI VENEZIA GIULIA**  
**Legge 1329/65 decambializzata**

Periodo di riferimento: I trimestre 2010

Raggruppamento per provincia

**TOTALE REGIONALE**

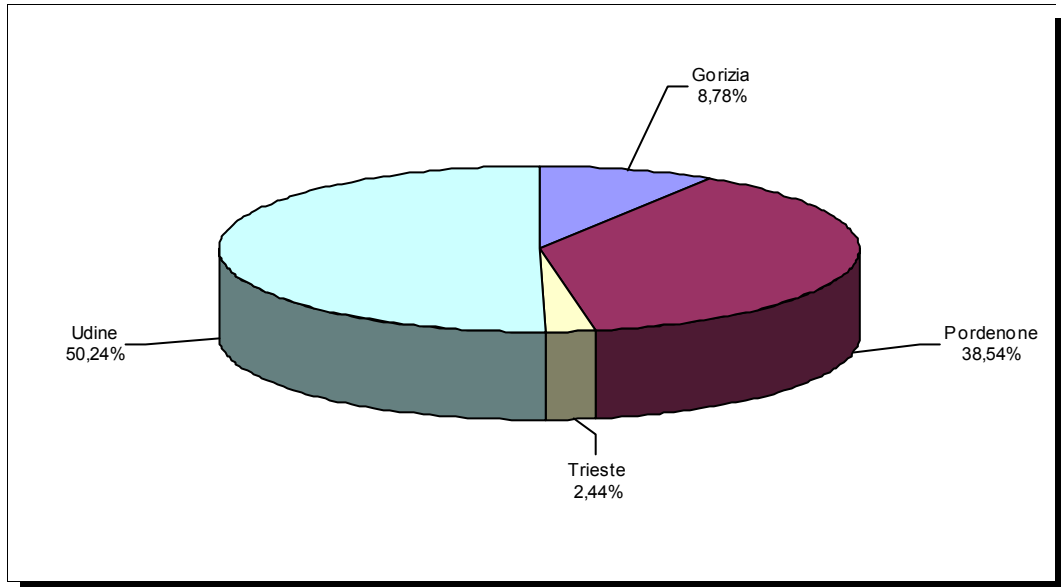
<b>N. Op</b>	<b>Investimento</b>	<b>Contributo</b>
205	33.650,62	1.809,46

(Importi in migliaia di €)

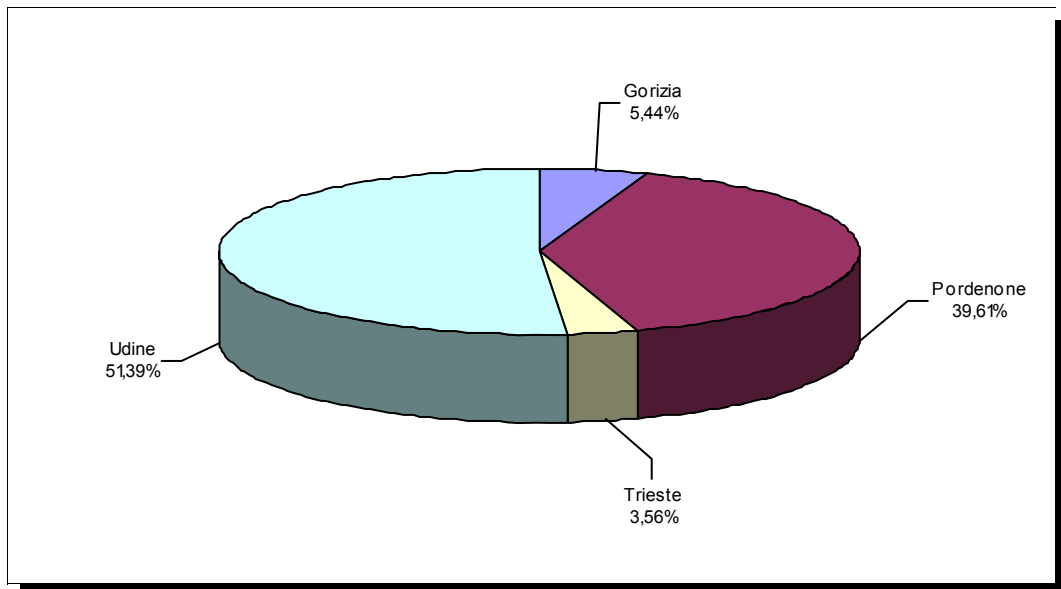
<b>Provincia</b>	<b>N. Op</b>	<b>% sul tot</b>	<b>Investimento</b>	<b>% sul tot</b>	<b>Contributo</b>	<b>% sul tot</b>
Gorizia	18	8,78%	1.830,23	5,44%	95,35	5,27%
Pordenone	79	38,54%	13.328,55	39,61%	726,26	40,14%
Trieste	5	2,44%	1.199,00	3,56%	67,72	3,74%
Udine	103	50,24%	17.292,84	51,39%	920,13	50,85%

FRIULI VENEZIA GIULIA  
Legge 1329/65 decambializzata  
Periodo di riferimento: I trimestre 2010  
(raggruppamento per provincia)

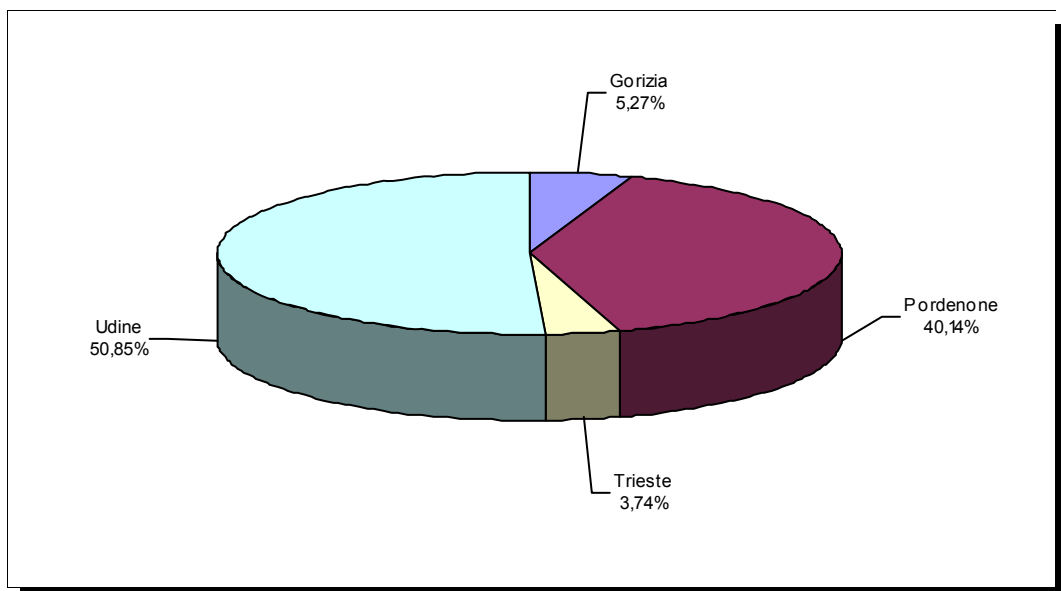
NUMERO OPERAZIONI ACCOLTE



INVESTIMENTO AMMESSO



CONTRIBUTO CONCESSO



**FRIULI VENEZIA GIULIA**  
**Legge 1329/65**

Periodo di riferimento: I trimestre 2009

Raggruppamento per provincia

**TOTALE REGIONALE**

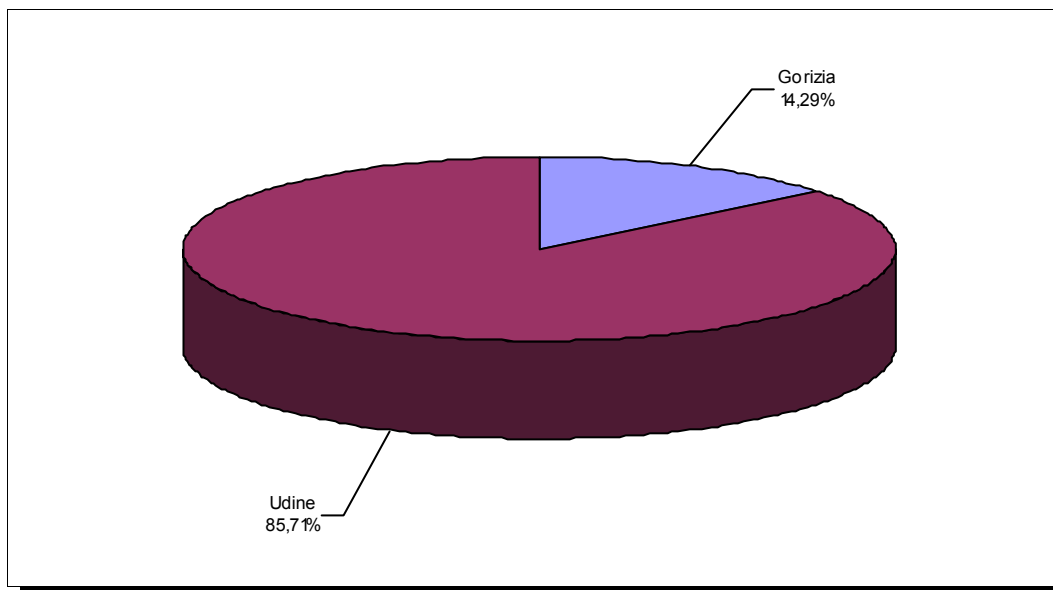
<b>N. Op</b>	<b>Investimento</b>	<b>Contributo</b>
7	778,50	84,76

(Importi in migliaia di €)

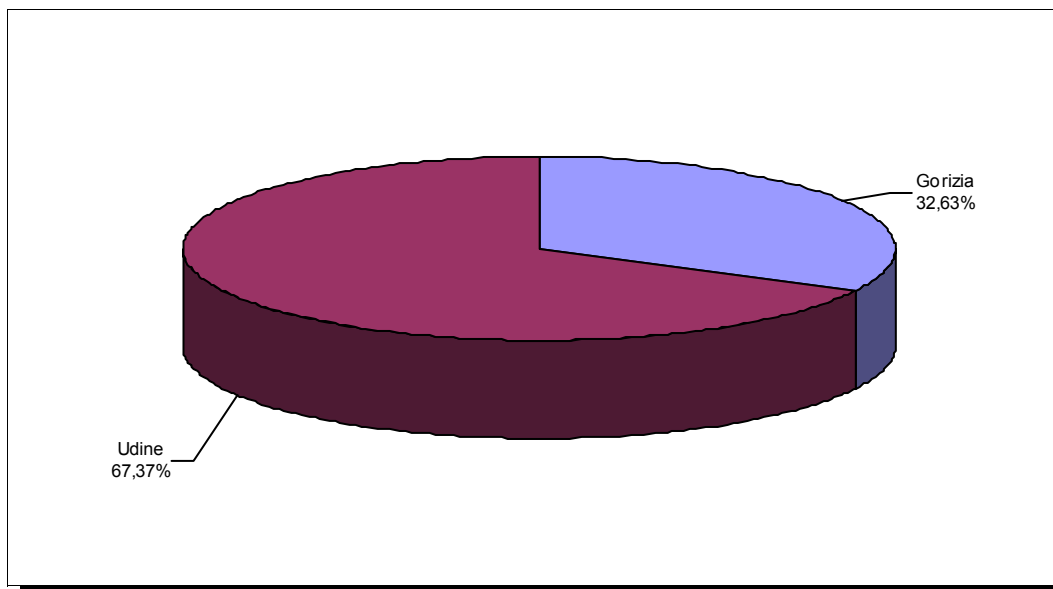
<b>Provincia</b>	<b>N. Op</b>	<b>% sul tot</b>	<b>Investimento</b>	<b>% sul tot</b>	<b>Contributo</b>	<b>% sul tot</b>
Gorizia	1	14,29%	254,00	32,63%	27,20	32,09%
Udine	6	85,71%	524,50	67,37%	57,56	67,91%

FRIULI VENEZIA GIULIA  
Legge 1329/65  
Periodo di riferimento: I trimestre 2009  
(raggruppamento per provincia)

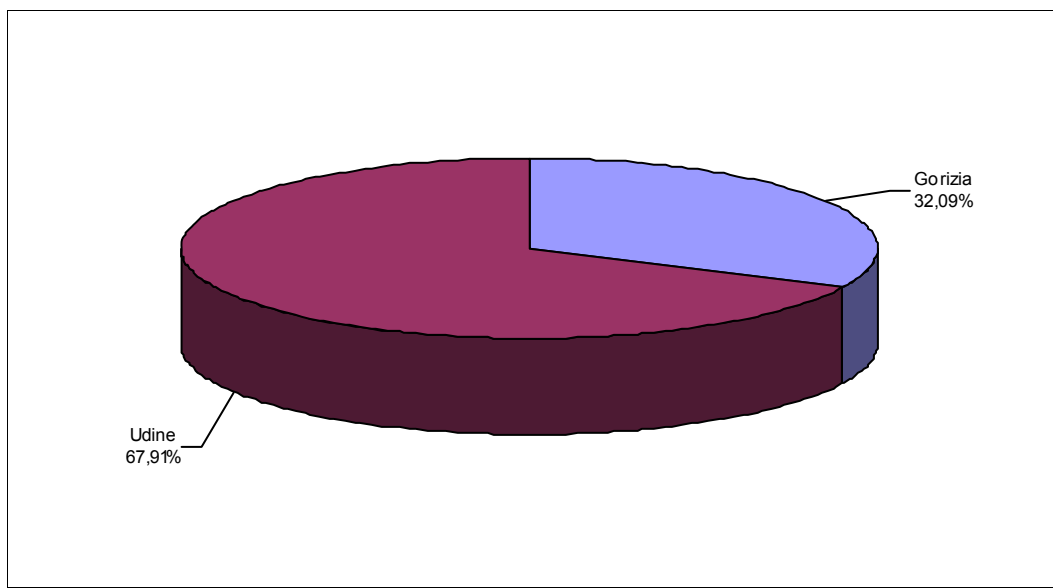
NUMERO OPERAZIONI ACCOLTE



INVESTIMENTO AMMESSO



CONTRIBUTO CONCESSO



**FRIULI VENEZIA GIULIA**  
**Legge 1329/65 decambializzata**

Periodo di riferimento: I trimestre 2009

Raggruppamento per provincia

**TOTALE REGIONALE**

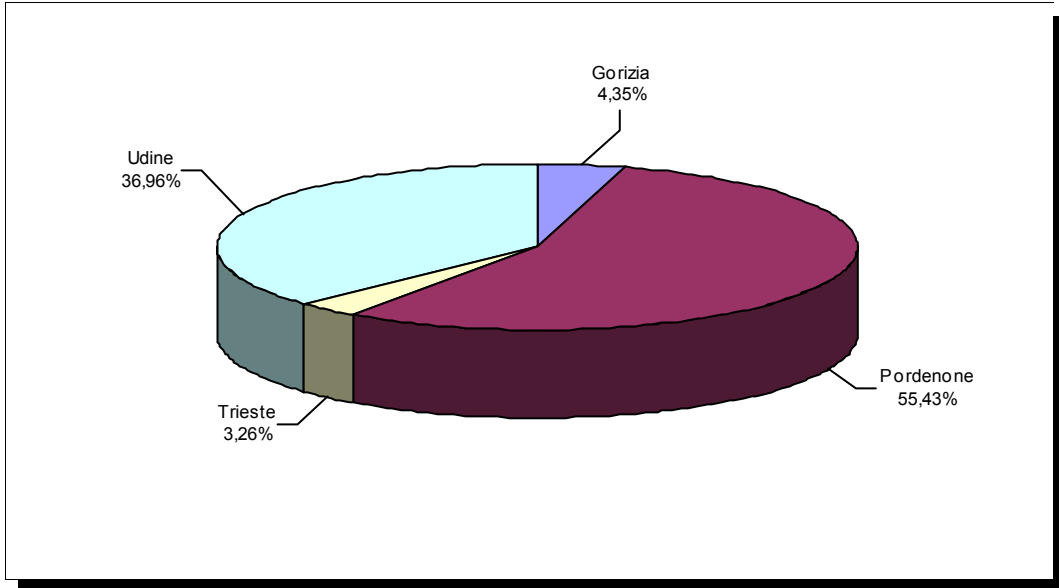
<b>N. Op</b>	<b>Investimento</b>	<b>Contributo</b>
92	14.050,54	1.655,10

(Importi in migliaia di €)

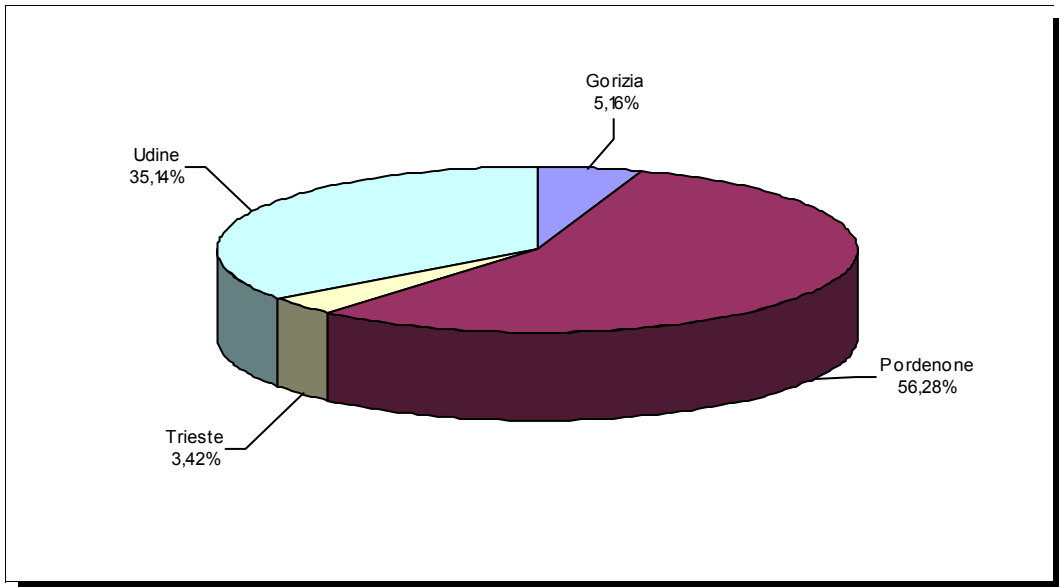
<b>Provincia</b>	<b>N. Op</b>	<b>% sul tot</b>	<b>Investimento</b>	<b>% sul tot</b>	<b>Contributo</b>	<b>% sul tot</b>
Gorizia	4	4,35%	725,21	5,16%	97,84	5,91%
Pordenone	51	55,43%	7.908,13	56,28%	932,99	56,37%
Trieste	3	3,26%	480,00	3,42%	52,31	3,16%
Udine	34	36,96%	4.937,20	35,14%	571,95	34,56%

FRIULI VENEZIA GIULIA  
Legge 1329/65 decambializzata  
Periodo di riferimento: I trimestre 2009  
(raggruppamento per provincia)

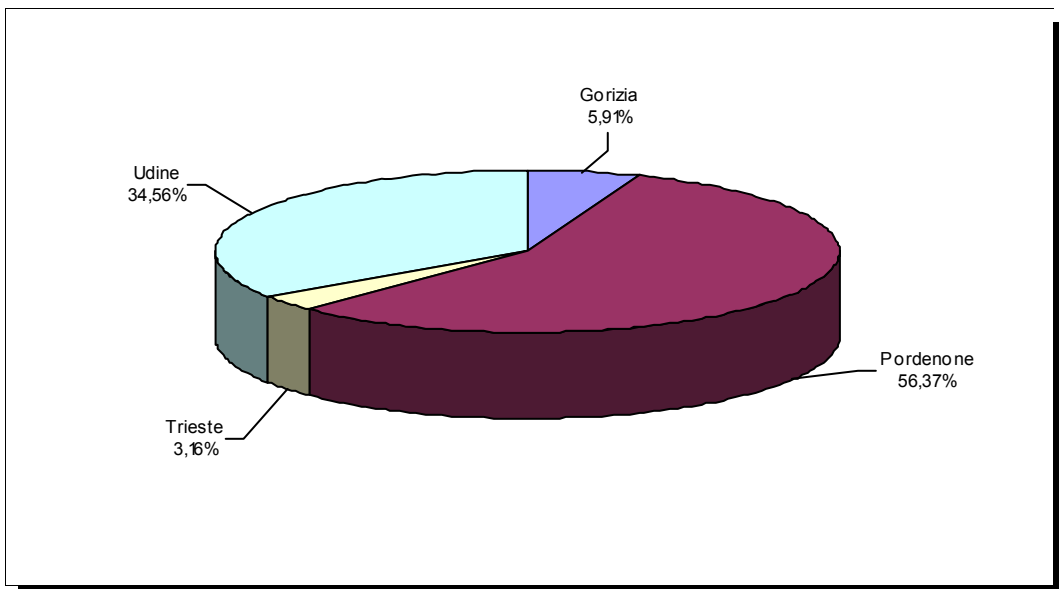
NUMERO OPERAZIONI ACCOLTE



INVESTIMENTO AMMESSO



CONTRIBUTO CONCESSO



**FRIULI VENEZIA GIULIA**  
**Legge 1329/65**

Periodo di riferimento: I trimestre 2008  
Raggruppamento per provincia

**TOTALE REGIONALE**

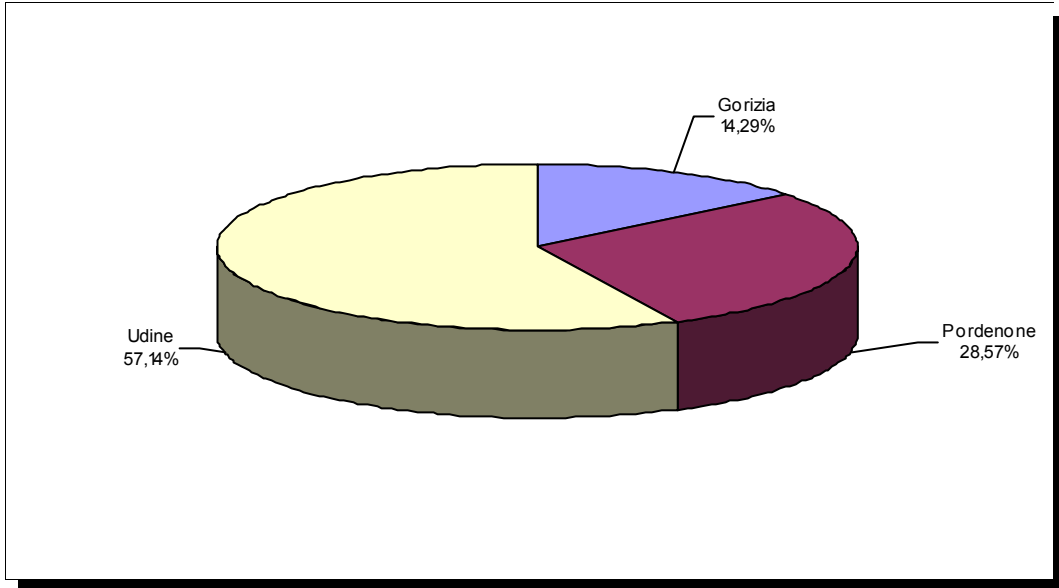
<b>N. Op</b>	<b>Investimento</b>	<b>Contributo</b>
14	2.506,80	206,76

(Importi in migliaia di €)

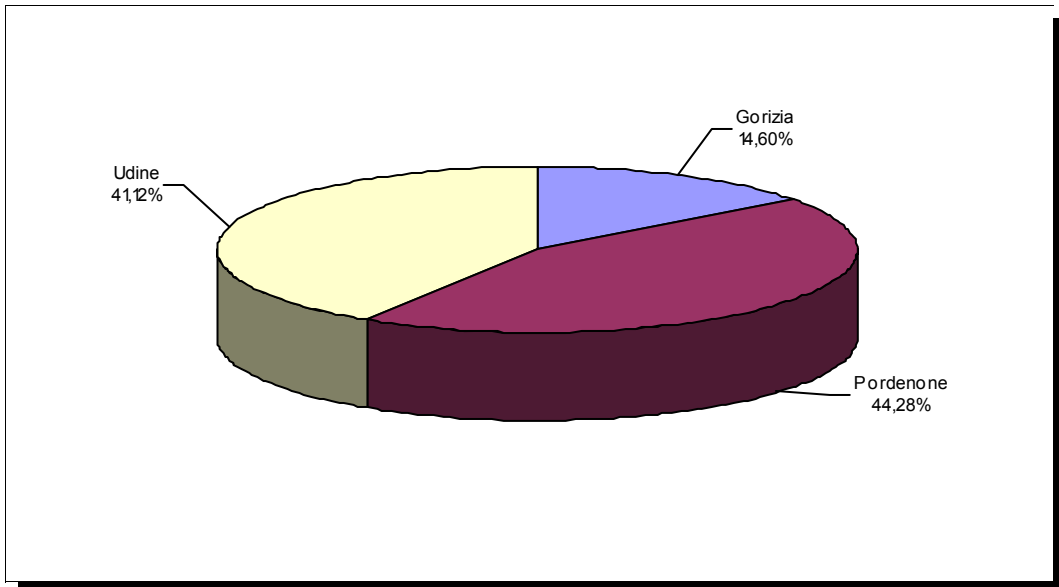
<b>Provincia</b>	<b>N. Op</b>	<b>% sul tot</b>	<b>Investimento</b>	<b>% sul tot</b>	<b>Contributo</b>	<b>% sul tot</b>
Gorizia	2	14,29%	366,00	14,60%	32,18	15,56%
Pordenone	4	28,57%	1.110,00	44,28%	94,10	45,51%
Udine	8	57,14%	1.030,80	41,12%	80,48	38,92%

FRIULI VENEZIA GIULIA  
Legge 1329/65  
Periodo di riferimento: I trimestre 2008  
(raggruppamento per provincia)

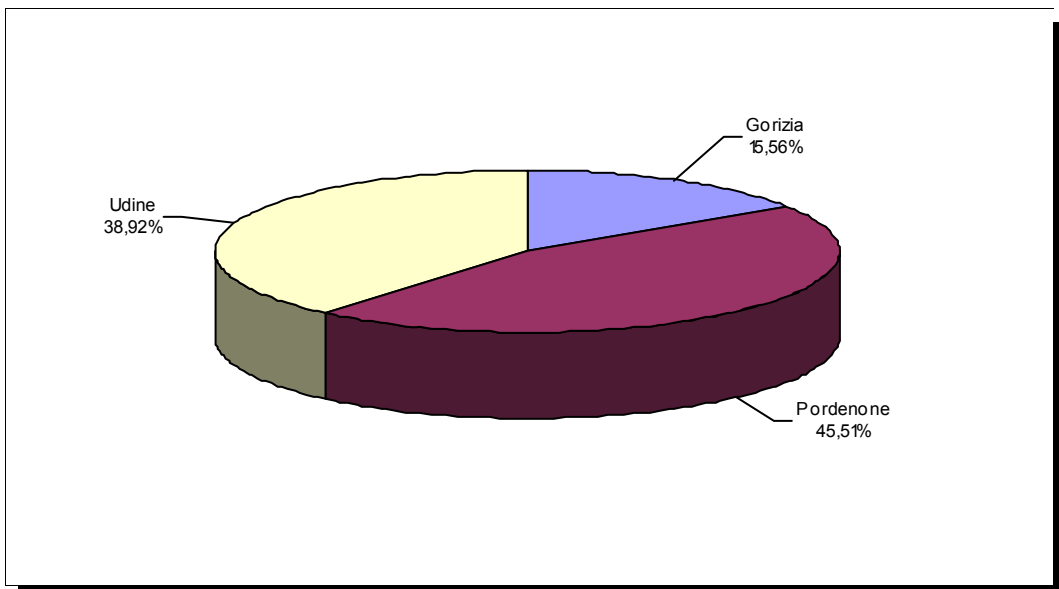
NUMERO OPERAZIONI ACCOLTE



INVESTIMENTO AMMESSO



CONTRIBUTO CONCESSO



**FRIULI VENEZIA GIULIA**  
**Legge 1329/65 decambializzata**

Periodo di riferimento: I trimestre 2008

Raggruppamento per provincia

**TOTALE REGIONALE**

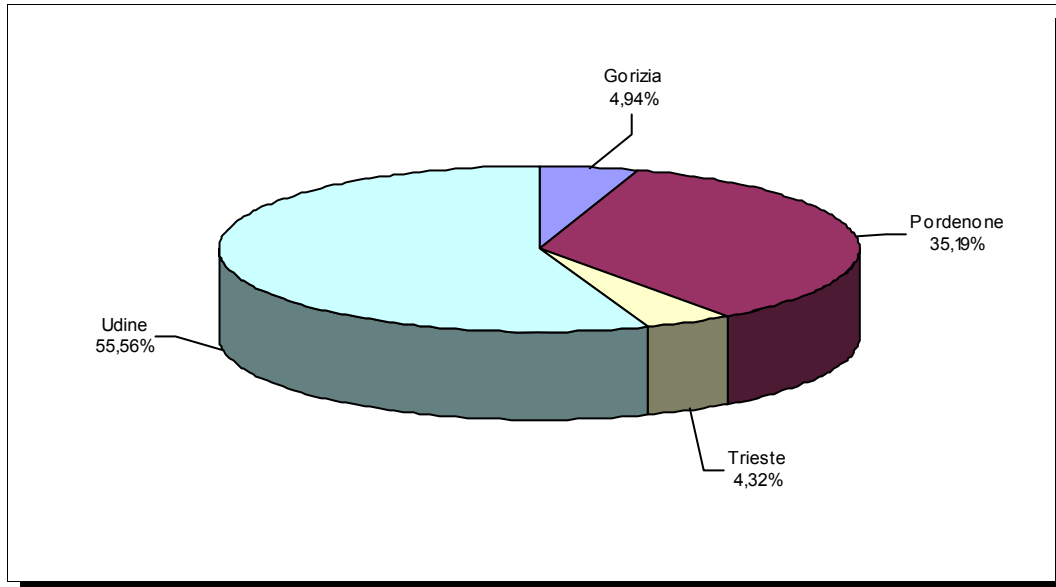
<b>N. Op</b>	<b>Investimento</b>	<b>Contributo</b>
162	26.195,37	2.542,99

(Importi in migliaia di €)

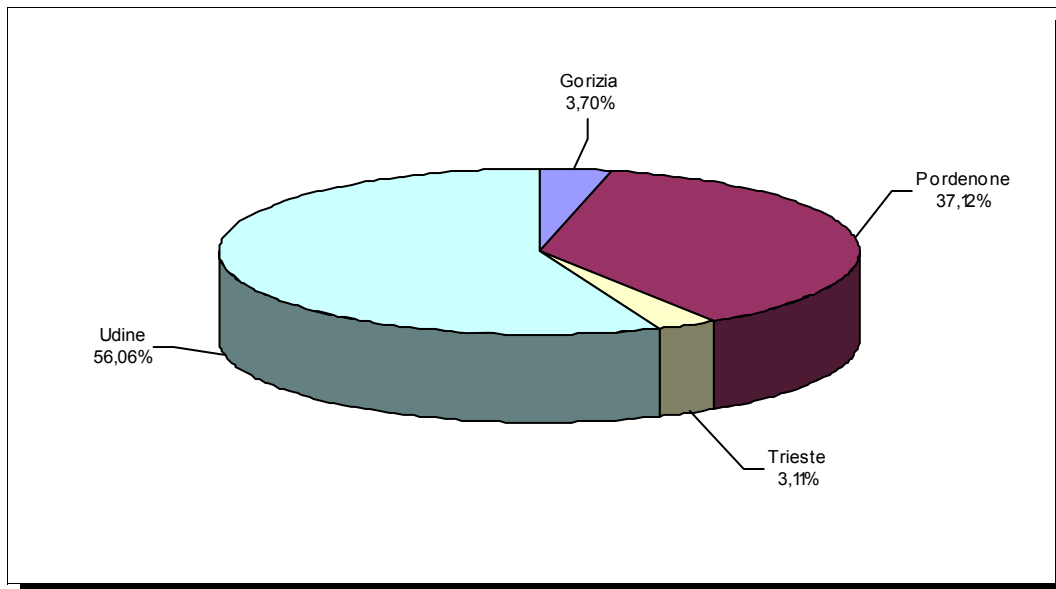
<b>Provincia</b>	<b>N. Op</b>	<b>% sul tot</b>	<b>Investimento</b>	<b>% sul tot</b>	<b>Contributo</b>	<b>% sul tot</b>
Gorizia	8	4,94%	969,65	3,70%	95,18	3,74%
Pordenone	57	35,19%	9.724,93	37,12%	997,53	39,23%
Trieste	7	4,32%	814,90	3,11%	89,54	3,52%
Udine	90	55,56%	14.685,88	56,06%	1.360,74	53,51%

FRIULI VENEZIA GIULIA  
Legge 1329/65 decambializzata  
Periodo di riferimento: I trimestre 2008  
(raggruppamento per provincia)

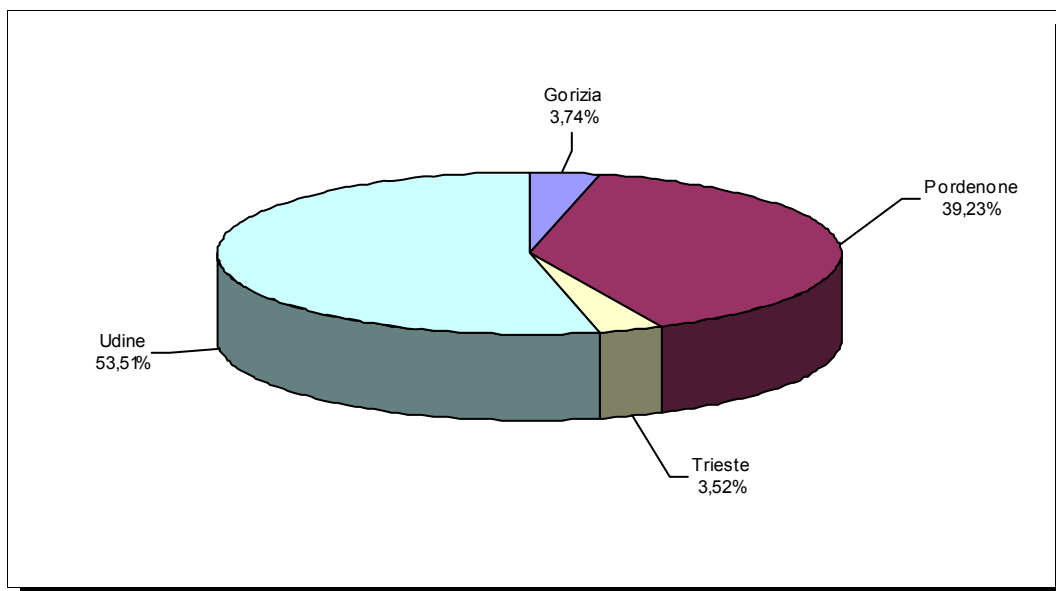
NUMERO OPERAZIONI ACCOLTE



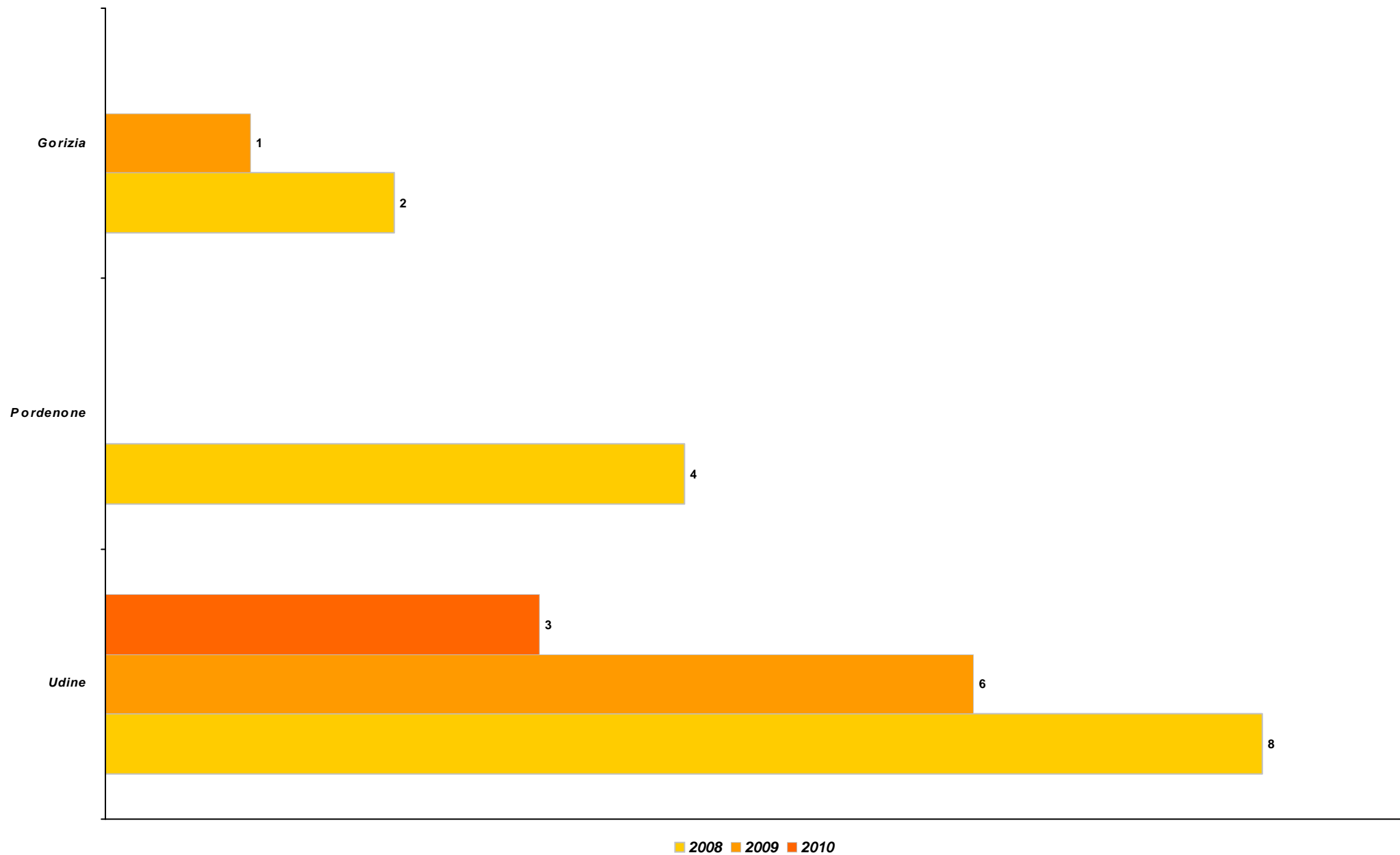
INVESTIMENTO AMMESSO



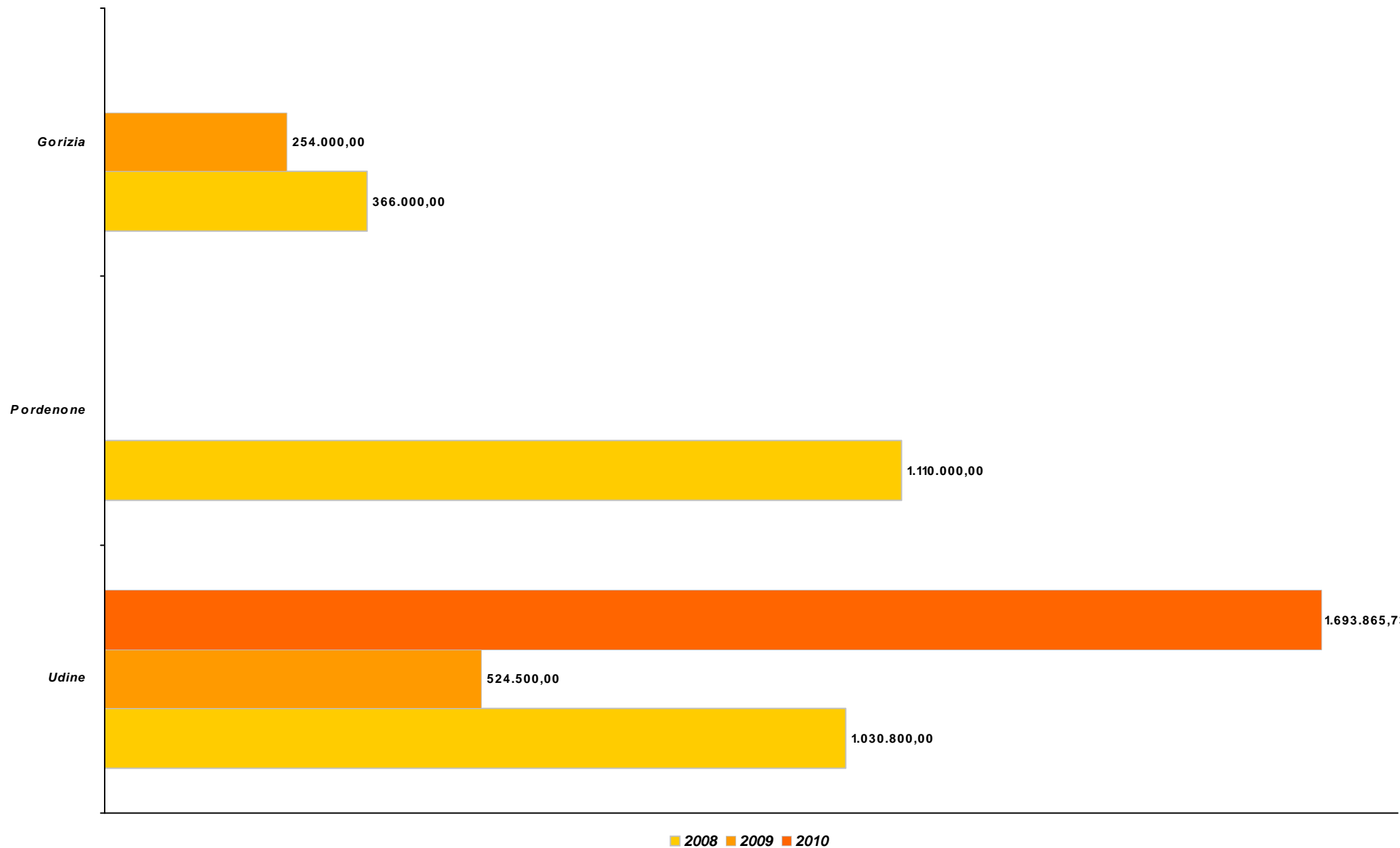
CONTRIBUTO CONCESSO



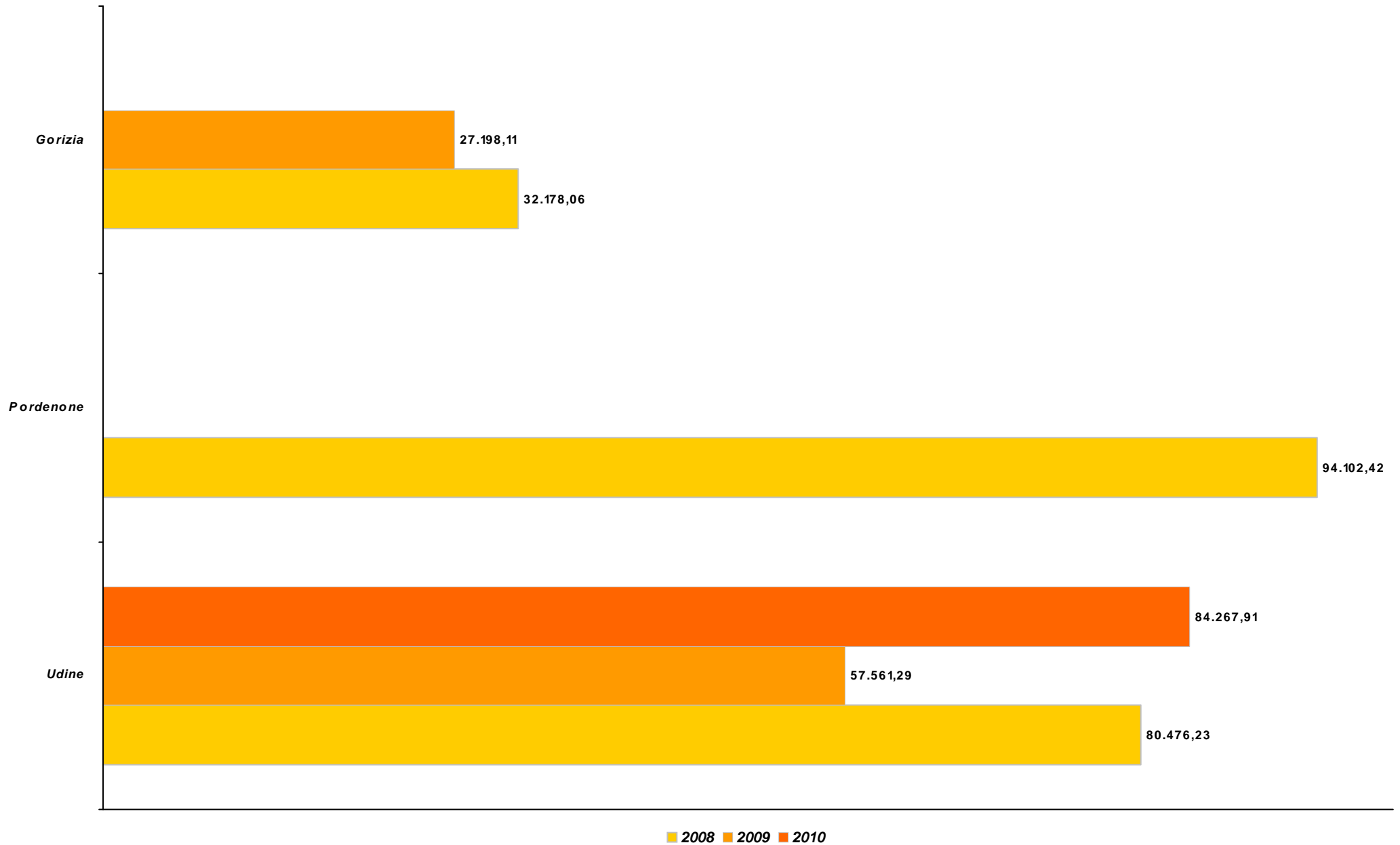
FRIULI VENEZIA GIULIA  
Legge 1329/65  
Numero domande per provincia  
Andamento I trimestre 2008/2010



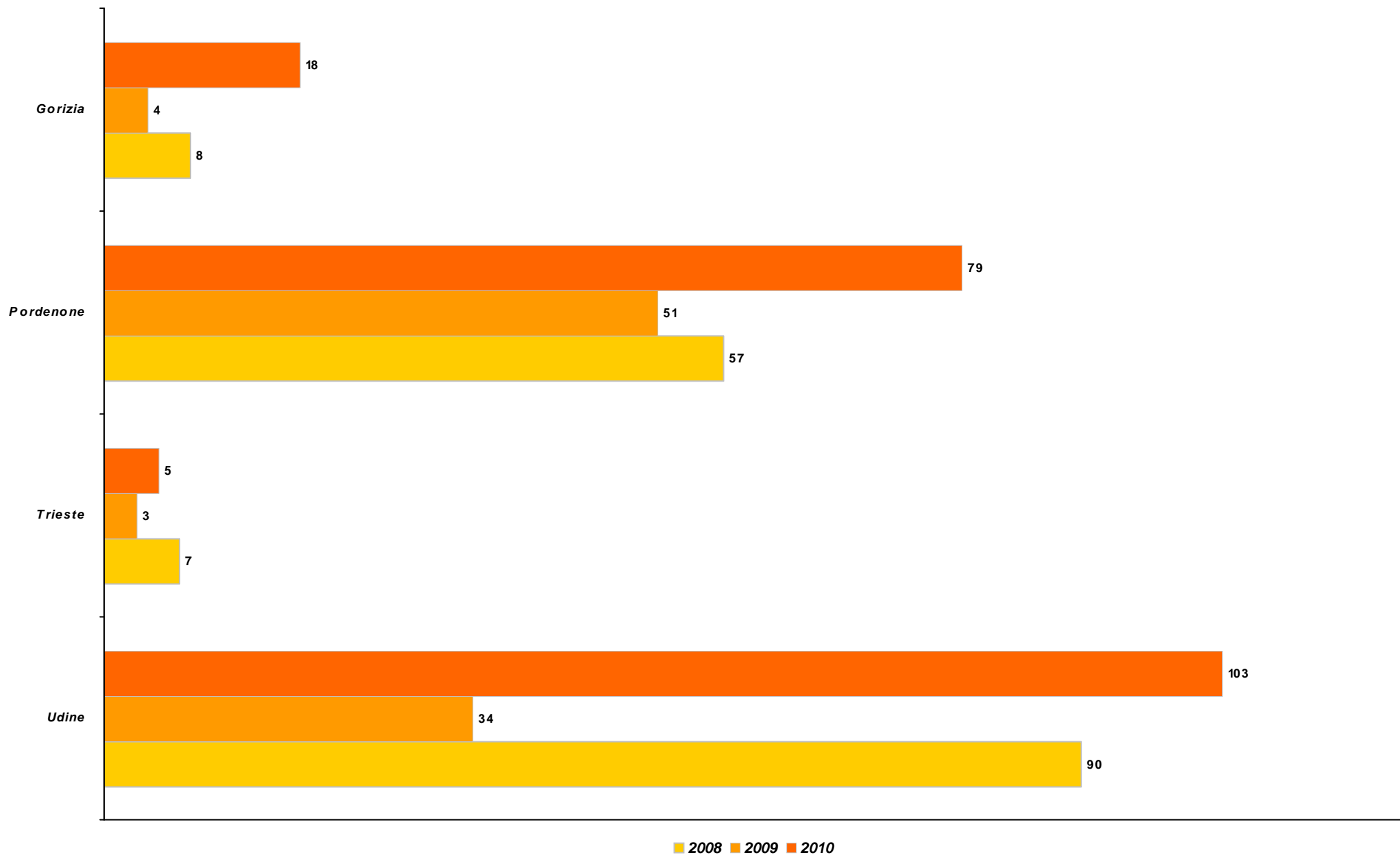
FRIULI VENEZIA GIULIA  
Legge 1329/65  
Investimento per provincia  
Andamento I trimestre 2008/2010



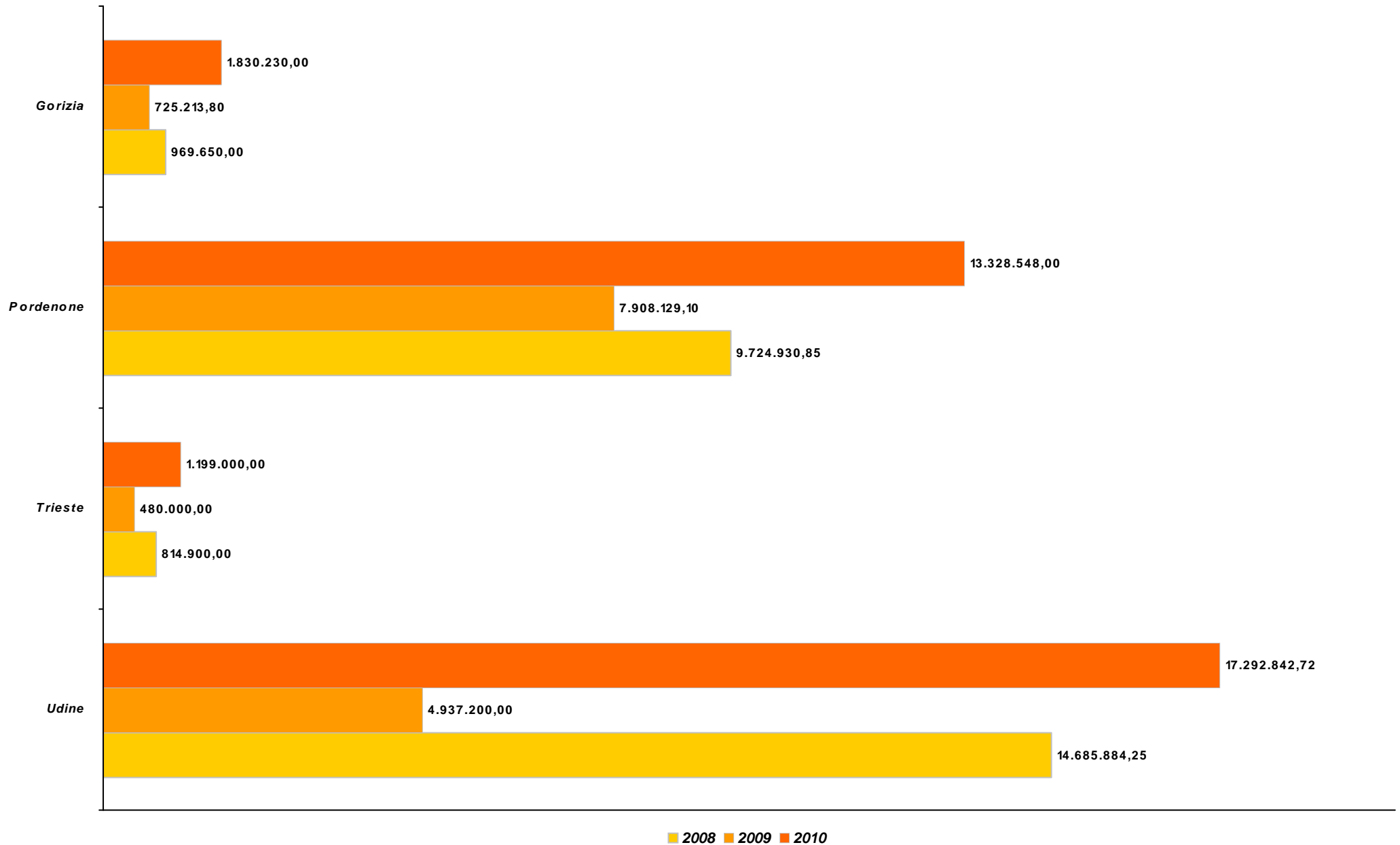
FRIULI VENEZIA GIULIA  
Legge 1329/65  
Contributo per provincia  
Andamento I trimestre 2008/2010



FRIULI VENEZIA GIULIA  
Legge 1329/65 decambializzata  
Numero domande per provincia  
Andamento I trimestre 2008/2010



FRIULI VENEZIA GIULIA  
Legge 1329/65 decambializzata  
Investimento per provincia  
Andamento I trimestre 2008/2010



FRIULI VENEZIA GIULIA  
Legge 1329/65 decambializzata  
Contributo per provincia  
Andamento I trimestre 2008/2010

