

FRIULI VENEZIA GIULIA

Report operativo

Legge 1329/65, Legge 598/94
2007/2009



A cura di MCC S.p.A.

Regione Friuli Venezia Giulia

Il report, riguarda l'operatività degli interventi agevolati tramite le leggi 1329/65 (ordinaria e decambializzata) e 598/94 nel triennio 2007-2009.

Le elaborazioni si riferiscono al numero di domande accolte, agli investimenti ammessi, ai contributi concessi confrontati su base annua al fine di evidenziare l'andamento dell'operatività in maniera più puntuale.

Le tre variabili di cui sopra sono aggregate per settore di attività e dimensione e per provincia, come di seguito presentate:

Legge 1329/65 (ordinaria e decambializzata)

- Riepilogo per anno (2007/2009);
- Dettaglio per settore merceologico di attività e dimensione;
- Andamento annuale per settore merceologico di attività;
- Dettaglio per provincia;
- Andamento annuale per provincia.

Legge 598/94

- Riepilogo per anno (2007/2009);
- Dettaglio per settore merceologico di attività e dimensione;
- Andamento annuale per settore merceologico di attività;
- Dettaglio per provincia;
- Andamento annuale per provincia.

L'obiettivo del report è quello di offrire un'informazione di servizio ai responsabili ed agli operatori dei governi e delle amministrazioni regionali, agli organismi rappresentativi delle imprese e a tutti gli operatori interessati, facendo circolare sistematicamente le informazioni in materia di agevolazioni alle imprese che sono a disposizione di MCC, data la sua funzione di gestore di alcuni tra i più importanti incentivi regionali e nazionali.

FRIULI VENEZIA GIULIA**Legge 1329/65**

Periodo di riferimento: 2007/2009

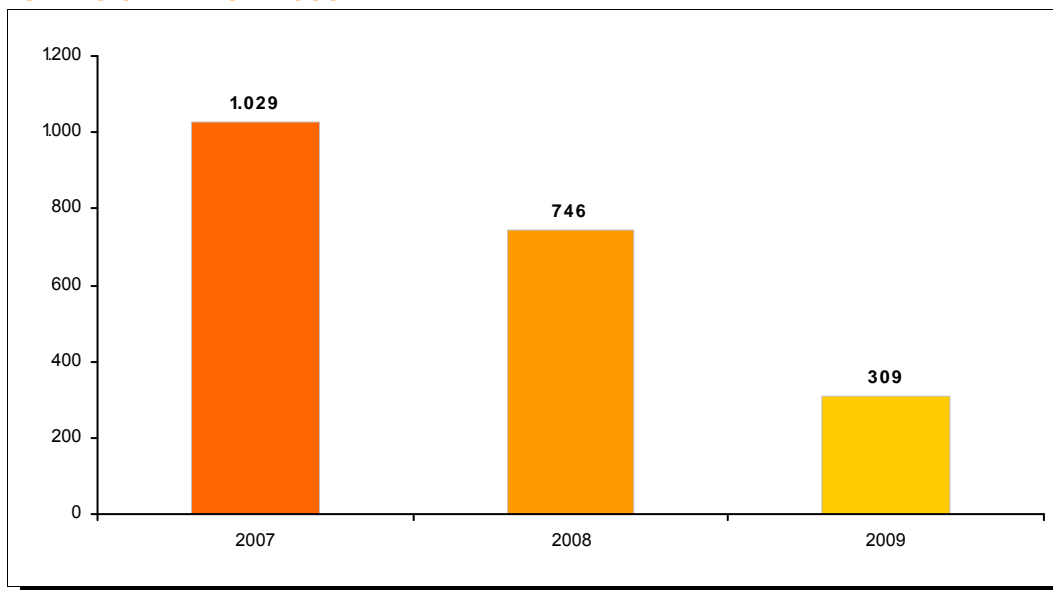
Raggruppamento per anno**TOTALE REGIONALE****N. Op****2.084****Investimento****351.792,19****Contributo****37.175,34**

(Importi in migliaia di €)

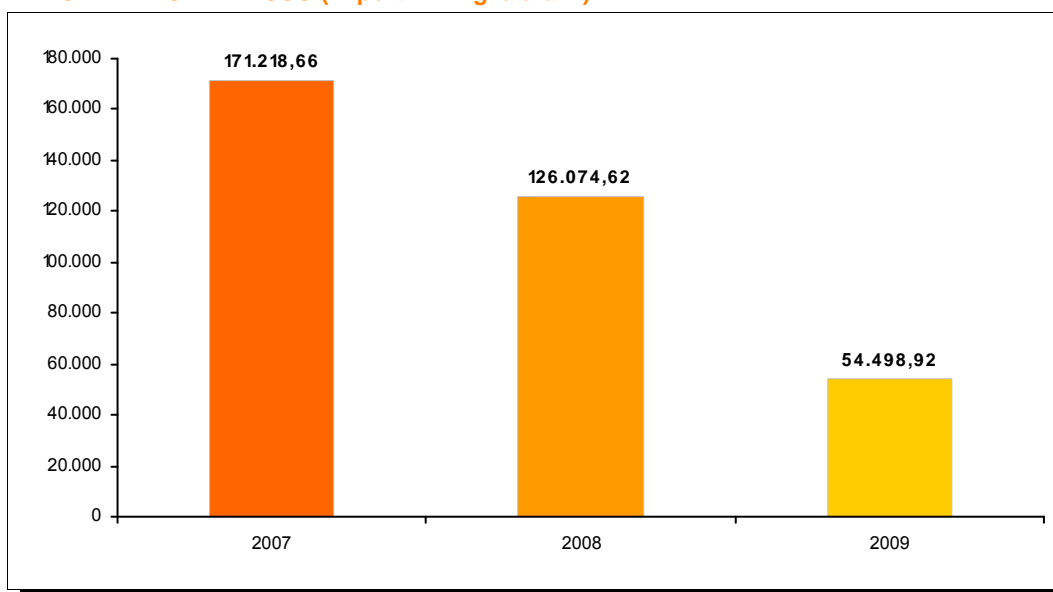
Anno	N. Op	% sul tot	Investimento	% sul tot	Contributo	% sul tot
2007	1.029	49,38%	171.218,66	48,67%	18.236,91	49,06%
2008	746	35,80%	126.074,62	35,84%	13.635,34	36,68%
2009	309	14,83%	54.498,92	15,49%	5.303,09	14,27%

FRIULI VENEZIA GIULIA
Legge 1329/65
(riepilogo per anno)

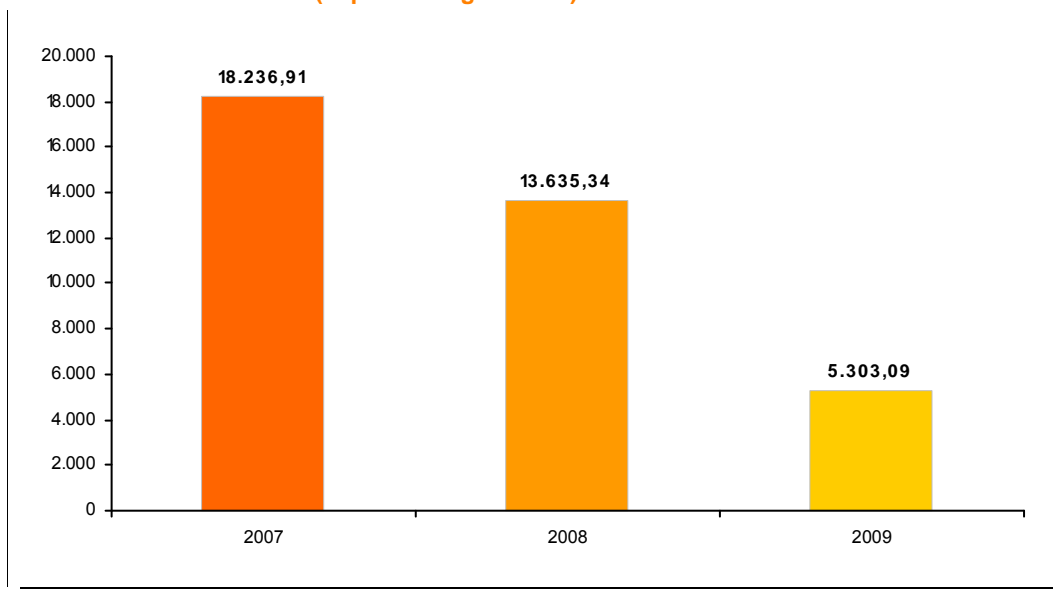
NUMERO OPERAZIONI ACCOLTE



INVESTIMENTO AMMESSO (importi in migliaia di €)



CONTRIBUTO CONCESSO (importi in migliaia di €)



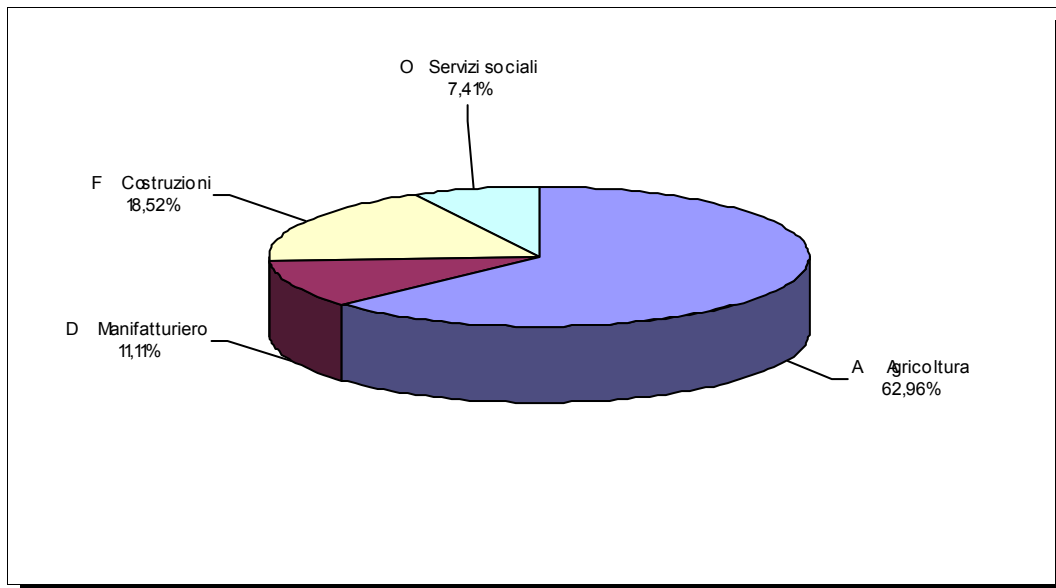
N. Op	Investimento	Contributo
27	5.198,93	334,28

(Importi in migliaia di €)

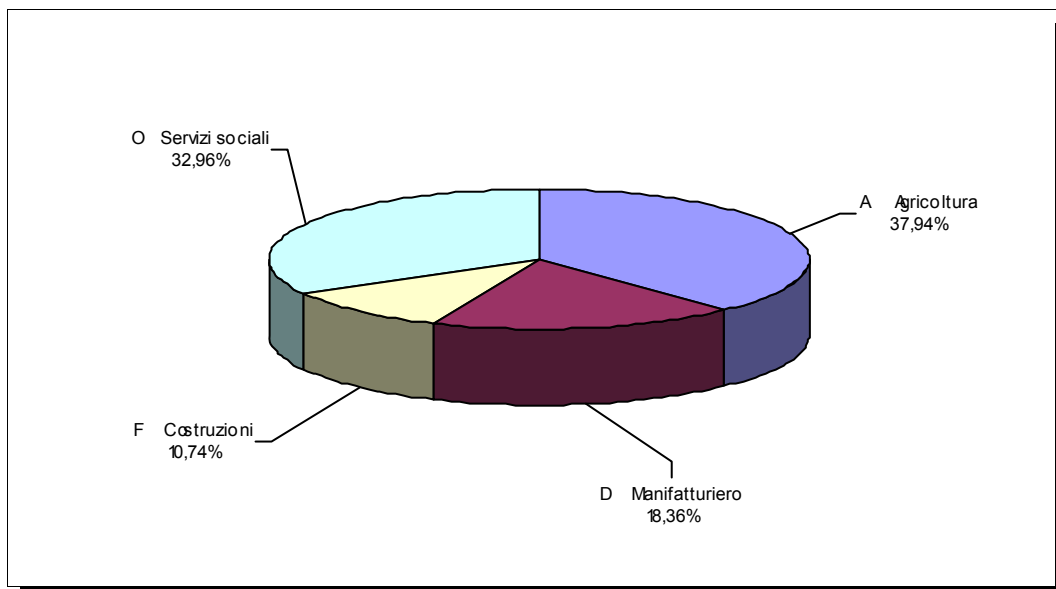
Settore di attività	Dim	N. Op	% sul tot	Investimento	% sul tot	Contributo	% sul tot
A Agricoltura		17	62,96%	1.972,30	37,94%	126,00	37,69%
	P	17	100,00%	1.972,30	100,00%	126,00	100,00%
D Manifatturiero		3	11,11%	954,63	18,36%	57,42	17,18%
	M	1	33,33%	417,00	43,68%	34,38	59,87%
	P	2	66,67%	537,63	56,32%	23,04	40,13%
F Costruzioni		5	18,52%	558,50	10,74%	57,53	17,21%
	P	5	100,00%	558,50	100,00%	57,53	100,00%
O Servizi sociali		2	7,41%	1.713,50	32,96%	93,32	27,92%
	M	2	100,00%	1.713,50	100,00%	93,32	100,00%

FRIULI VENEZIA GIULIA
Legge 1329/65
Anno di riferimento: 2009
(raggruppamento per attività)

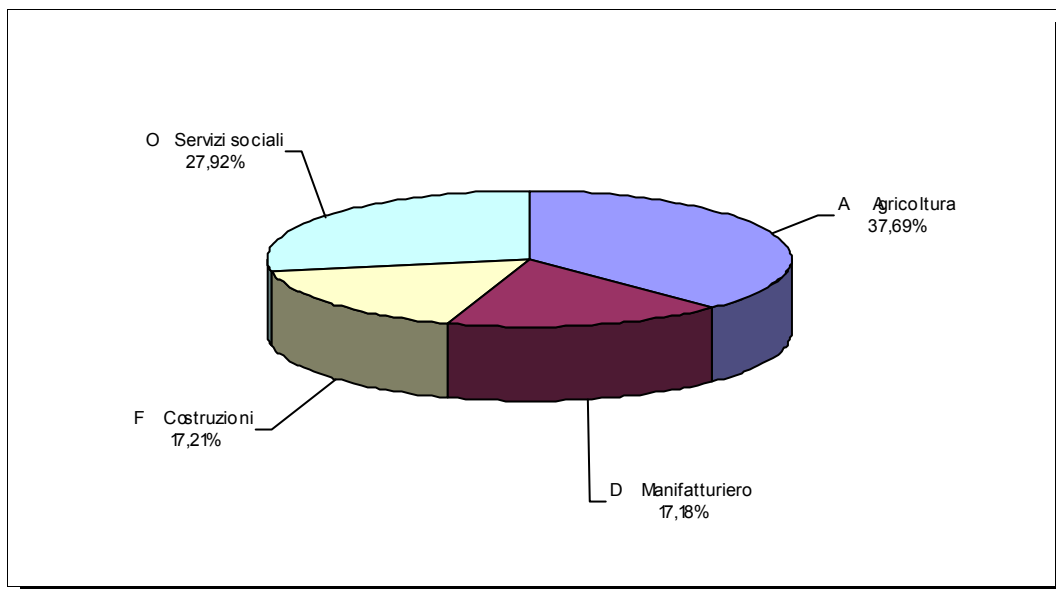
NUMERO OPERAZIONI ACCOLTE



INVESTIMENTO AMMESSO



CONTRIBUTO CONCESSO



N. Op
282
Investimento
49.299,99
Contributo
4.968,81

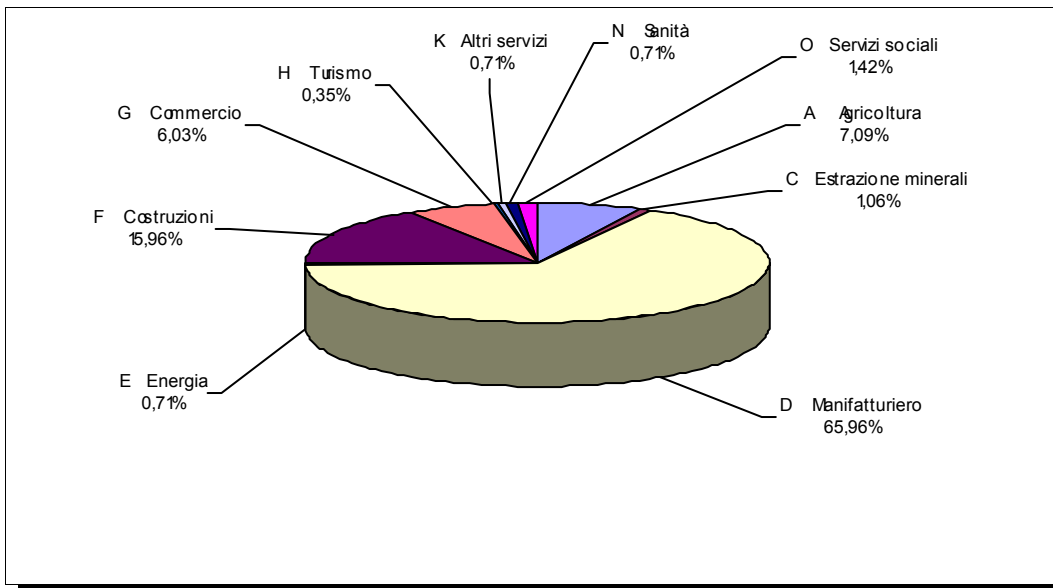
(Importi in migliaia di €)

Settore di attività	Dim	N. Op	% sul tot	Investimento	% sul tot	Contributo	% sul tot
A Agricoltura		20	7,09%	2.517,50	5,11%	238,84	4,81%
	C	7	35,00%	658,80	26,17%	63,74	26,69%
	M	1	5,00%	46,00	1,83%	3,11	1,30%
	P	12	60,00%	1.812,70	72,00%	171,99	72,01%
C Estrazione minerali		3	1,06%	472,00	0,96%	61,68	1,24%
	P	3	100,00%	472,00	100,00%	61,68	100,00%
D Manifatturiero		186	65,96%	38.543,99	78,18%	3.905,28	78,60%
	C	20	10,75%	6.417,18	16,65%	669,92	17,15%
	M	44	23,66%	13.315,58	34,55%	1.149,91	29,45%
	P	122	65,59%	18.811,23	48,80%	2.085,44	53,40%
E Energia		2	0,71%	190,80	0,39%	22,10	0,44%
	P	2	100,00%	190,80	100,00%	22,10	100,00%
F Costruzioni		45	15,96%	4.719,65	9,57%	510,58	10,28%
	C	5	11,11%	118,40	2,51%	13,10	2,56%
	M	6	13,33%	649,20	13,76%	57,48	11,26%
	P	34	75,56%	3.952,05	83,74%	440,01	86,18%
G Commercio		17	6,03%	1.720,81	3,49%	150,72	3,03%
	C	3	17,65%	147,64	8,58%	16,89	11,21%
	M	7	41,18%	1.176,17	68,35%	91,41	60,65%
	P	7	41,18%	397,00	23,07%	42,41	28,14%
H Turismo		1	0,35%	32,00	0,06%	4,18	0,08%
	P	1	100,00%	32,00	100,00%	4,18	100,00%
K Altri servizi		2	0,71%	83,77	0,17%	7,92	0,16%
	C	1	50,00%	35,92	42,88%	4,69	59,24%
	P	1	50,00%	47,85	57,12%	3,23	40,76%
N Sanità		2	0,71%	690,97	1,40%	33,49	0,67%

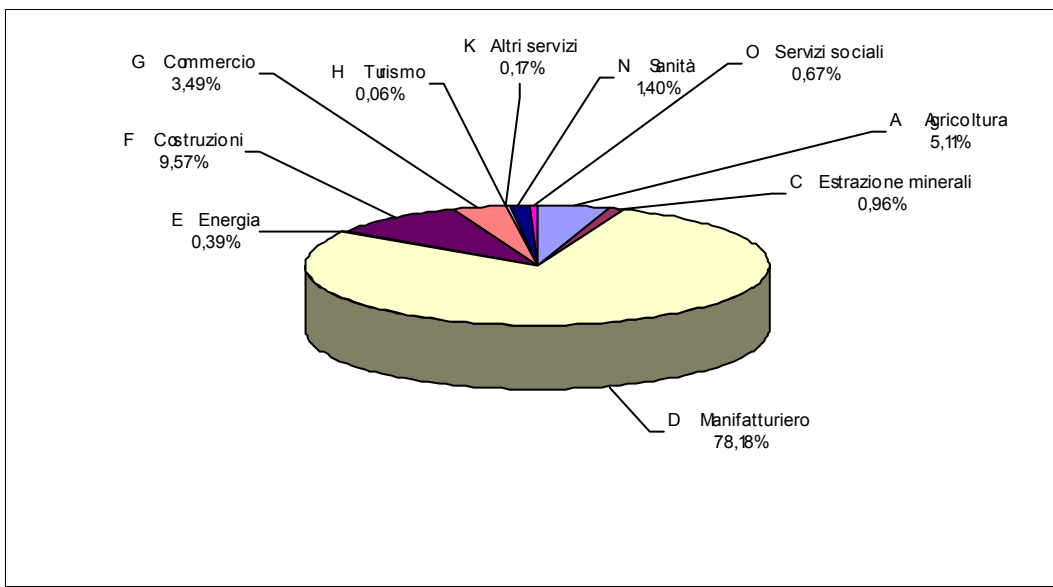
Settore di attività	Dim	N. Op	% sul tot	Investimento	% sul tot	Contributo	% sul tot
	P	2	100,00%	690,97	100,00%	33,49	100,00%
O Servizi sociali		4	1,42%	328,50	0,67%	34,02	0,68%
	M	2	50,00%	154,00	46,88%	11,43	33,61%
	P	2	50,00%	174,50	53,12%	22,58	66,39%

FRIULI VENEZIA GIULIA
Legge 1329/65 decambializzata
Anno di riferimento: 2009
(raggruppamento per attività)

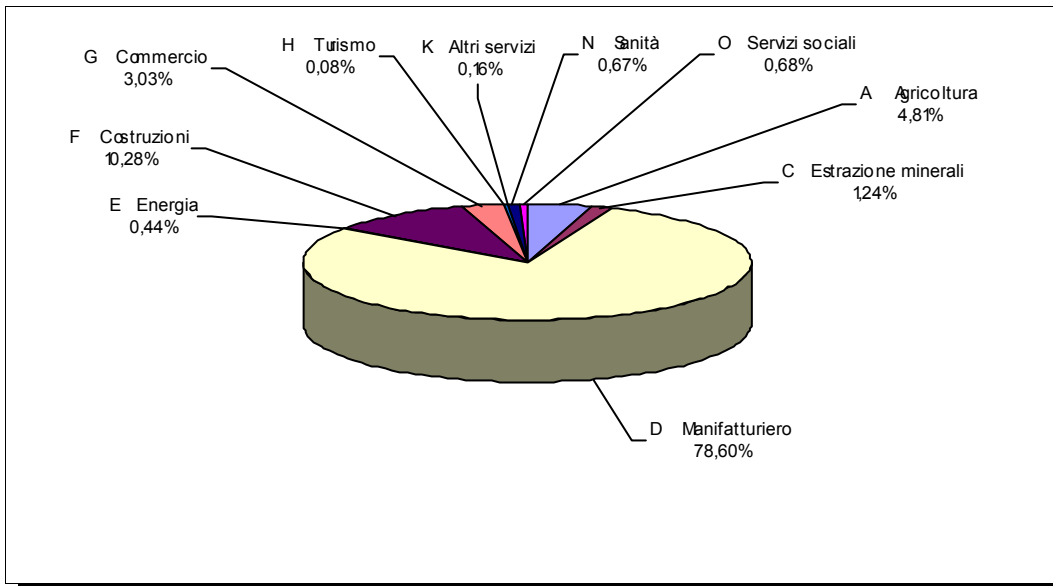
NUMERO OPERAZIONI ACCOLTE



INVESTIMENTO AMMESSO



CONTRIBUTO CONCESSO



N. Op

47

Investimento

8.570,99

Contributo

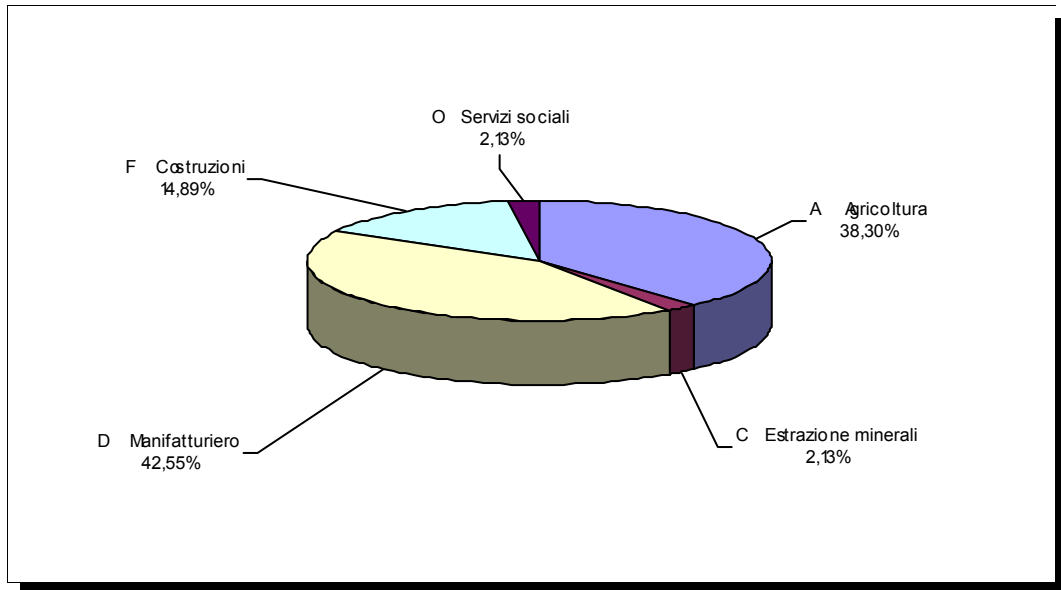
771,09

(Importi in migliaia di €)

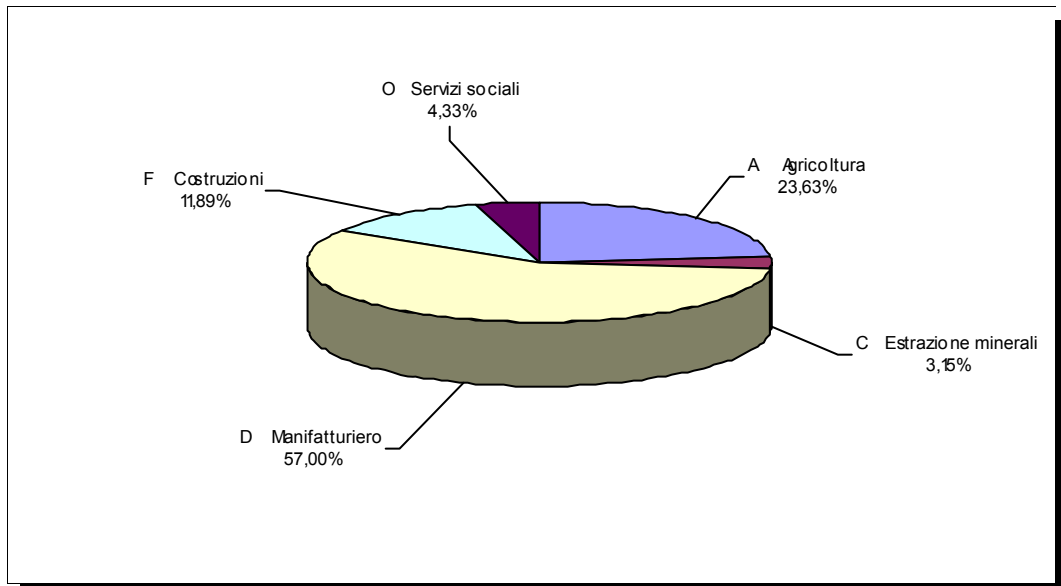
Settore di attività	Dim	N. Op	% sul tot	Investimento	% sul tot	Contributo	% sul tot
A Agricoltura		18	38,30%	2.025,70	23,63%	186,72	24,21%
	P	18	100,00%	2.025,70	100,00%	186,72	100,00%
C Estrazione minerali		1	2,13%	270,00	3,15%	8,81	1,14%
	P	1	100,00%	270,00	100,00%	8,81	100,00%
D Manifatturiero		20	42,55%	4.885,04	57,00%	437,59	56,75%
	M	3	15,00%	1.194,00	24,44%	89,55	20,46%
	P	17	85,00%	3.691,04	75,56%	348,04	79,54%
F Costruzioni		7	14,89%	1.019,00	11,89%	98,34	12,75%
	P	7	100,00%	1.019,00	100,00%	98,34	100,00%
O Servizi sociali		1	2,13%	371,25	4,33%	39,64	5,14%
	P	1	100,00%	371,25	100,00%	39,64	100,00%

FRIULI VENEZIA GIULIA
Legge 1329/65
Anno di riferimento: 2008
(raggruppamento per attività)

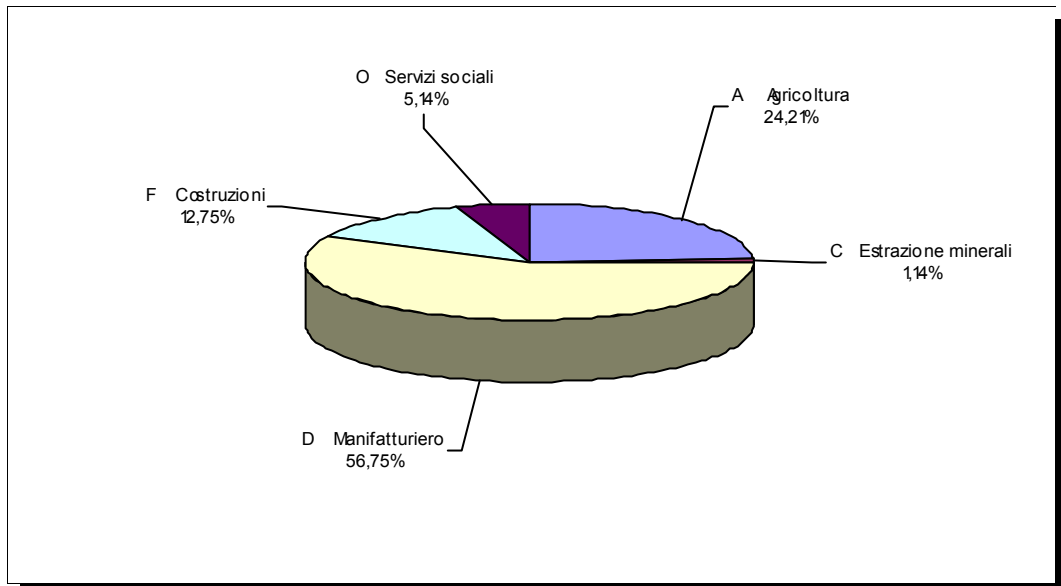
NUMERO OPERAZIONI ACCOLTE



INVESTIMENTO AMMESSO



CONTRIBUTO CONCESSO



N. Op

699

Investimento

117.503,63

Contributo

12.864,25

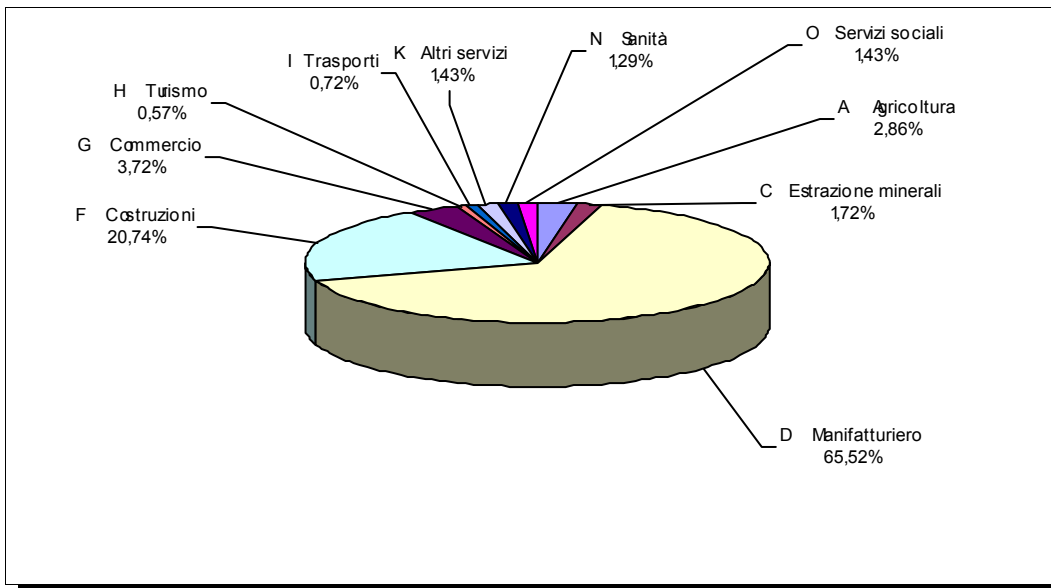
(Importi in migliaia di €)

Settore di attività	Dim	N. Op	% sul tot	Investimento	% sul tot	Contributo	% sul tot
A Agricoltura		20	2,86%	2.349,07	2,00%	343,23	2,67%
	C	5	25,00%	910,52	38,76%	133,61	38,93%
	M	1	5,00%	122,00	5,19%	21,96	6,40%
	P	14	70,00%	1.316,55	56,05%	187,66	54,68%
C Estrazione minerali		12	1,72%	1.898,50	1,62%	191,48	1,49%
	M	4	33,33%	912,50	48,06%	67,75	35,38%
	P	8	66,67%	986,00	51,94%	123,72	64,62%
D Manifatturiero		458	65,52%	89.608,73	76,26%	9.779,25	76,02%
	C	33	7,21%	3.725,63	4,16%	476,03	4,87%
	M	149	32,53%	38.351,98	42,80%	3.049,01	31,18%
	P	276	60,26%	47.531,13	53,04%	6.254,20	63,95%
F Costruzioni		145	20,74%	15.861,00	13,50%	1.659,51	12,90%
	C	19	13,10%	1.183,50	7,46%	144,03	8,68%
	M	30	20,69%	5.235,47	33,01%	389,35	23,46%
	P	96	66,21%	9.442,02	59,53%	1.126,13	67,86%
G Commercio		26	3,72%	2.929,63	2,49%	361,28	2,81%
	C	2	7,69%	73,28	2,50%	10,58	2,93%
	M	5	19,23%	818,19	27,93%	79,12	21,90%
	P	19	73,08%	2.038,17	69,57%	271,58	75,17%
H Turismo		4	0,57%	464,99	0,40%	58,59	0,46%
	C	1	25,00%	121,71	26,17%	17,35	29,61%
	M	2	50,00%	303,39	65,25%	35,32	60,28%
	P	1	25,00%	39,89	8,58%	5,92	10,11%
I Trasporti		5	0,72%	699,90	0,60%	64,45	0,50%
	C	2	40,00%	127,90	18,27%	18,86	29,26%
	M	2	40,00%	497,00	71,01%	36,90	57,26%

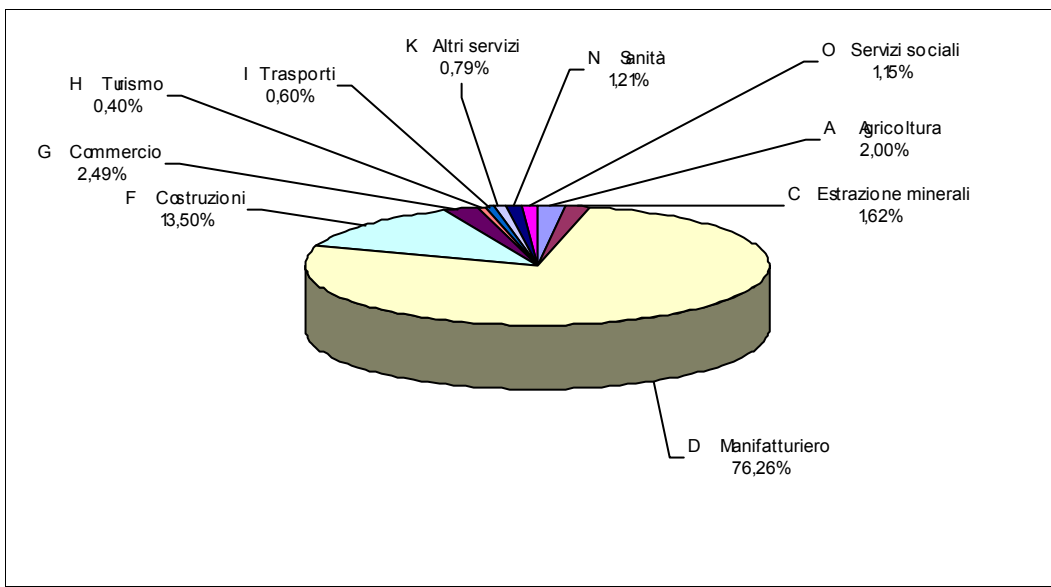
Settore di attività	Dim	N. Op	% sul tot	Investimento	% sul tot	Contributo	% sul tot
	P	1	20,00%	75,00	10,72%	8,69	13,48%
K Altri servizi		10	1,43%	926,10	0,79%	113,53	0,88%
	M	3	30,00%	340,00	36,71%	31,58	27,82%
	P	7	70,00%	586,10	63,29%	81,95	72,18%
N Sanità		9	1,29%	1.416,44	1,21%	151,43	1,18%
	C	2	22,22%	71,60	5,05%	8,17	5,39%
	M	2	22,22%	974,03	68,77%	89,64	59,20%
	P	5	55,56%	370,81	26,18%	53,62	35,41%
O Servizi sociali		10	1,43%	1.349,27	1,15%	141,52	1,10%
	C	4	40,00%	223,40	16,56%	27,00	19,08%
	M	2	20,00%	563,62	41,77%	41,85	29,57%
	P	4	40,00%	562,25	41,67%	72,67	51,35%

FRIULI VENEZIA GIULIA
Legge 1329/65 decambializzata
Anno di riferimento: 2008
(raggruppamento per attività)

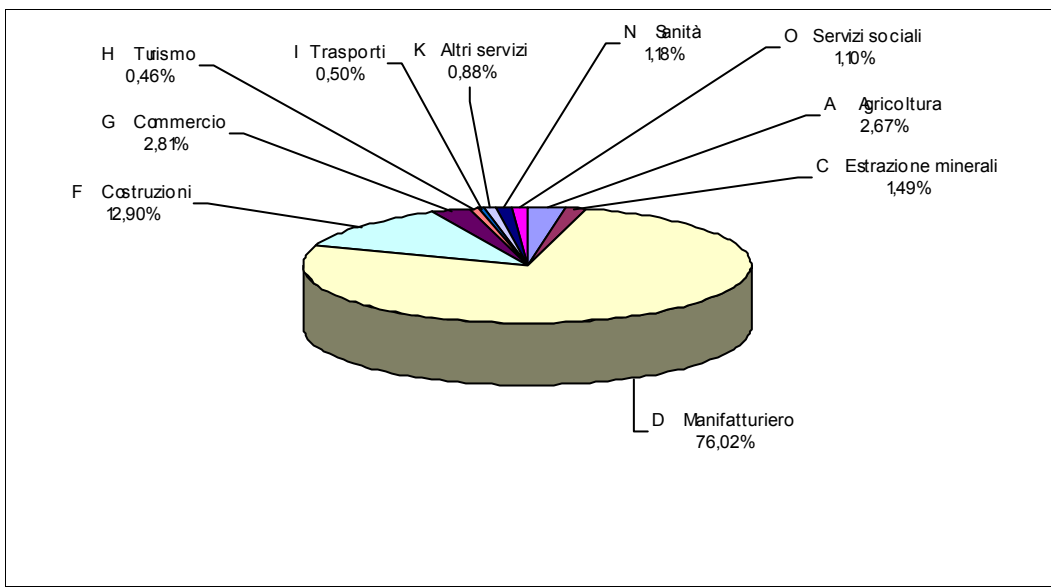
NUMERO OPERAZIONI ACCOLTE



INVESTIMENTO AMMESSO



CONTRIBUTO CONCESSO



N. Op

113

Investimento

18.458,73

Contributo

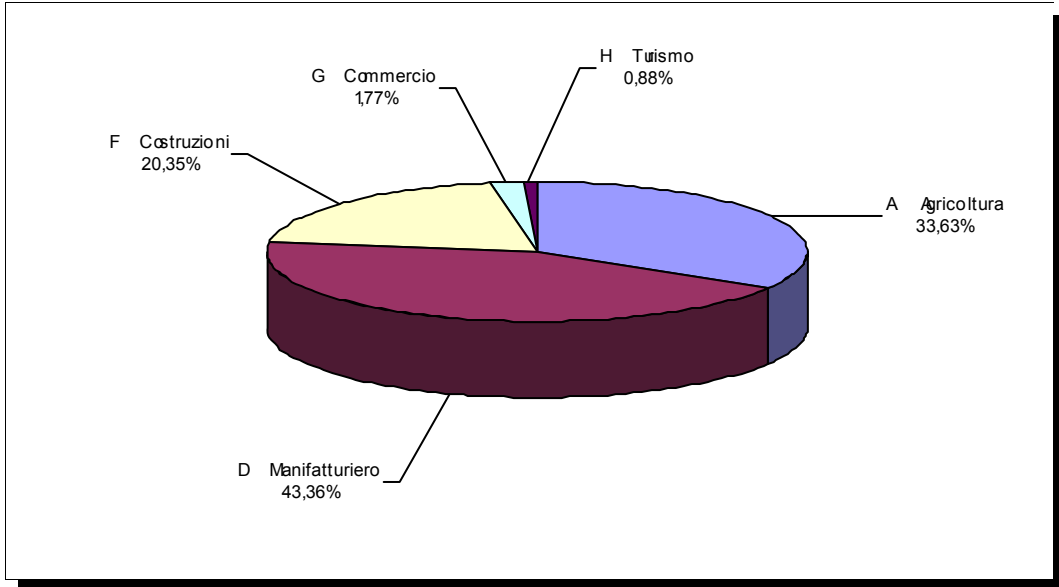
1.829,01

(Importi in migliaia di €)

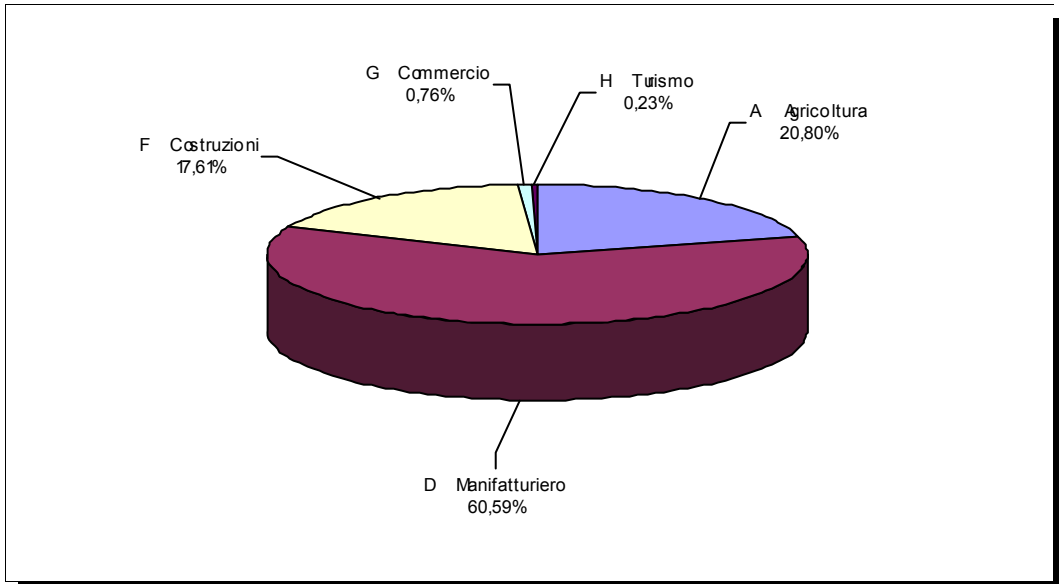
Settore di attività	Dim	N. Op	% sul tot	Investimento	% sul tot	Contributo	% sul tot
A Agricoltura		38	33,63%	3.839,66	20,80%	292,60	16,00%
	M	1	2,63%	241,00	6,28%	14,30	4,89%
	P	37	97,37%	3.598,66	93,72%	278,30	95,11%
D Manifatturiero		49	43,36%	11.183,76	60,59%	1.176,24	64,31%
	M	11	22,45%	3.173,90	28,38%	236,04	20,07%
	P	38	77,55%	8.009,86	71,62%	940,20	79,93%
F Costruzioni		23	20,35%	3.251,35	17,61%	342,49	18,73%
	M	1	4,35%	298,00	9,17%	22,35	6,53%
	P	22	95,65%	2.953,35	90,83%	320,14	93,47%
G Commercio		2	1,77%	140,71	0,76%	15,16	0,83%
	P	2	100,00%	140,71	100,00%	15,16	100,00%
H Turismo		1	0,88%	43,25	0,23%	2,53	0,14%
	P	1	100,00%	43,25	100,00%	2,53	100,00%

FRIULI VENEZIA GIULIA
Legge 1329/65
Anno di riferimento: 2007
(raggruppamento per attività)

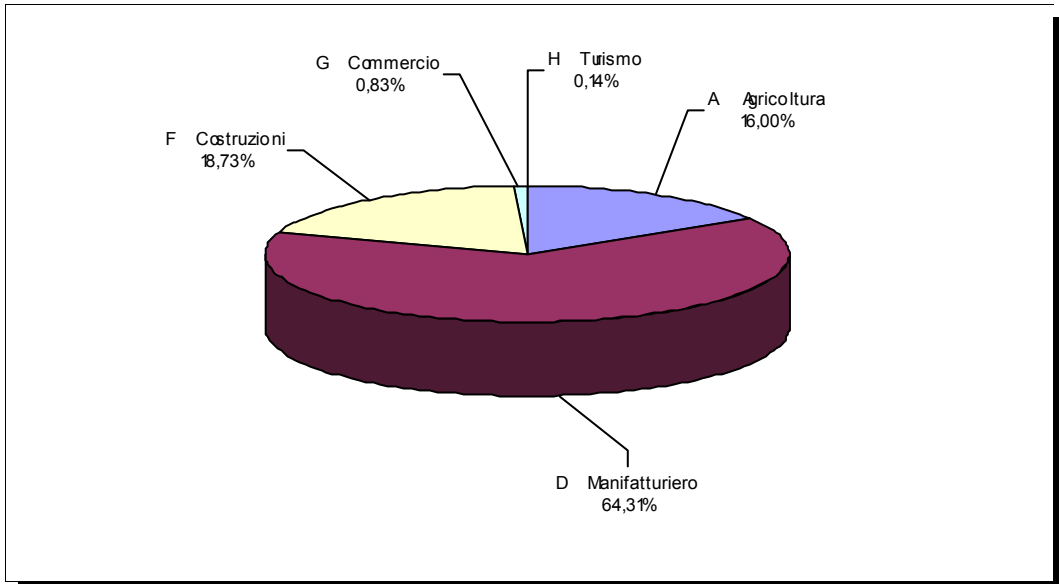
NUMERO OPERAZIONI ACCOLTE



INVESTIMENTO AMMESSO



CONTRIBUTO CONCESSO



N. Op

916

Investimento

152.759,93

Contributo

16.407,90

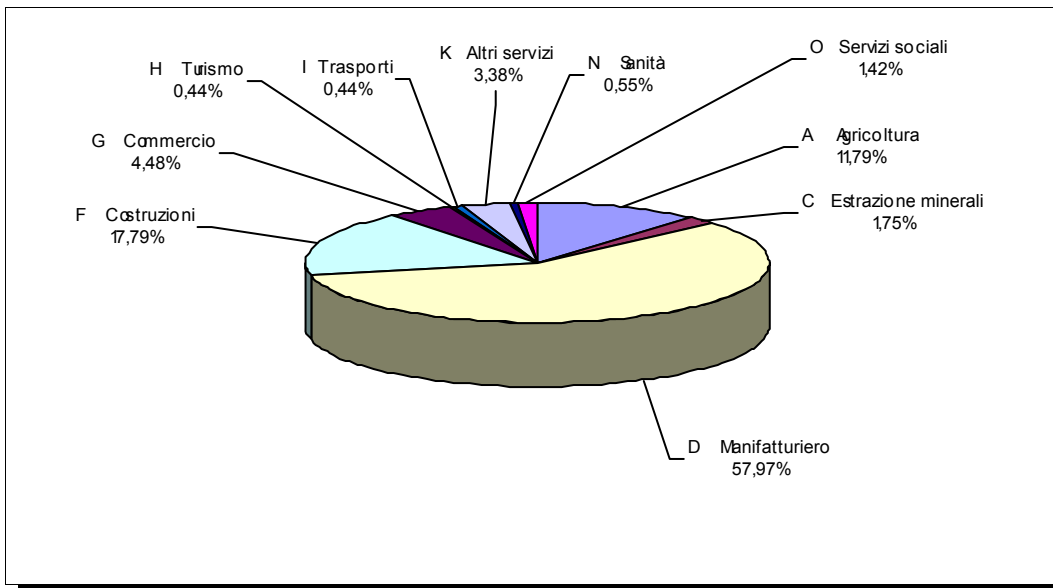
(Importi in migliaia di €)

Settore di attività	Dim	N. Op	% sul tot	Investimento	% sul tot	Contributo	% sul tot
A Agricoltura		108	11,79%	7.101,87	4,65%	1.019,89	6,22%
	C	6	5,56%	240,11	3,38%	42,61	4,18%
	M	37	34,26%	2.881,31	40,57%	399,45	39,17%
	P	65	60,19%	3.980,46	56,05%	577,83	56,66%
C Estrazione minerali		16	1,75%	4.695,19	3,07%	386,60	2,36%
	C	1	6,25%	140,00	2,98%	10,50	2,72%
	M	8	50,00%	3.739,11	79,64%	278,30	71,99%
	P	7	43,75%	816,08	17,38%	97,80	25,30%
D Manifatturiero		531	57,97%	110.652,52	72,44%	11.838,71	72,15%
	C	15	2,82%	1.922,42	1,74%	250,83	2,12%
	M	229	43,13%	52.646,37	47,58%	3.883,49	32,80%
	P	287	54,05%	56.083,73	50,68%	7.704,40	65,08%
F Costruzioni		163	17,79%	16.212,71	10,61%	1.734,96	10,57%
	C	9	5,52%	692,00	4,27%	91,55	5,28%
	M	61	37,42%	6.018,89	37,12%	445,97	25,70%
	P	93	57,06%	9.501,82	58,61%	1.197,44	69,02%
G Commercio		41	4,48%	4.663,16	3,05%	441,51	2,69%
	C	2	4,88%	127,88	2,74%	18,44	4,18%
	M	23	56,10%	3.171,18	68,00%	235,22	53,28%
	P	16	39,02%	1.364,10	29,25%	187,85	42,55%
H Turismo		4	0,44%	326,88	0,21%	26,37	0,16%
	C	1	25,00%	48,22	14,75%	6,58	24,97%
	M	2	50,00%	233,00	71,28%	14,70	55,75%
	P	1	25,00%	45,66	13,97%	5,09	19,28%
I Trasporti		4	0,44%	2.456,20	1,61%	127,48	0,78%
	P	4	100,00%	2.456,20	100,00%	127,48	100,00%

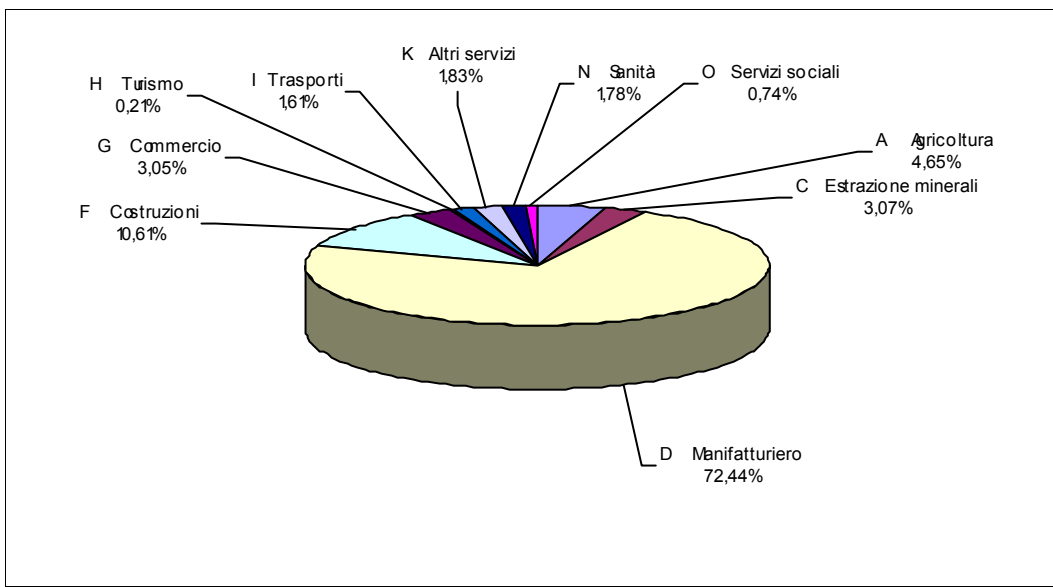
Settore di attività	Dim	N. Op	% sul tot	Investimento	% sul tot	Contributo	% sul tot
K Altri servizi		31	3,38%	2.792,09	1,83%	323,25	1,97%
	C	1	3,23%	12,50	0,45%	1,70	0,52%
	M	11	35,48%	630,70	22,59%	46,83	14,49%
	P	19	61,29%	2.148,89	76,96%	274,72	84,99%
N Sanità		5	0,55%	2.726,00	1,78%	384,62	2,34%
	P	5	100,00%	2.726,00	100,00%	384,62	100,00%
O Servizi sociali		13	1,42%	1.133,32	0,74%	124,52	0,76%
	C	1	7,69%	37,50	3,31%	5,09	4,09%
	M	5	38,46%	456,96	40,32%	33,93	27,25%
	P	7	53,85%	638,86	56,37%	85,50	68,66%

FRIULI VENEZIA GIULIA
Legge 1329/65 decambializzata
Anno di riferimento: 2007
(raggruppamento per attività)

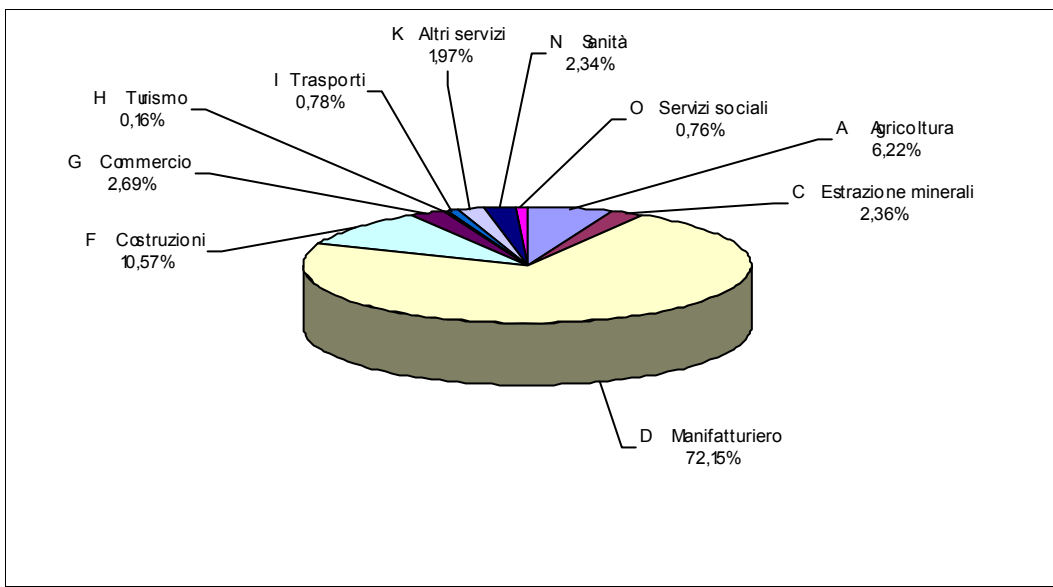
NUMERO OPERAZIONI ACCOLTE



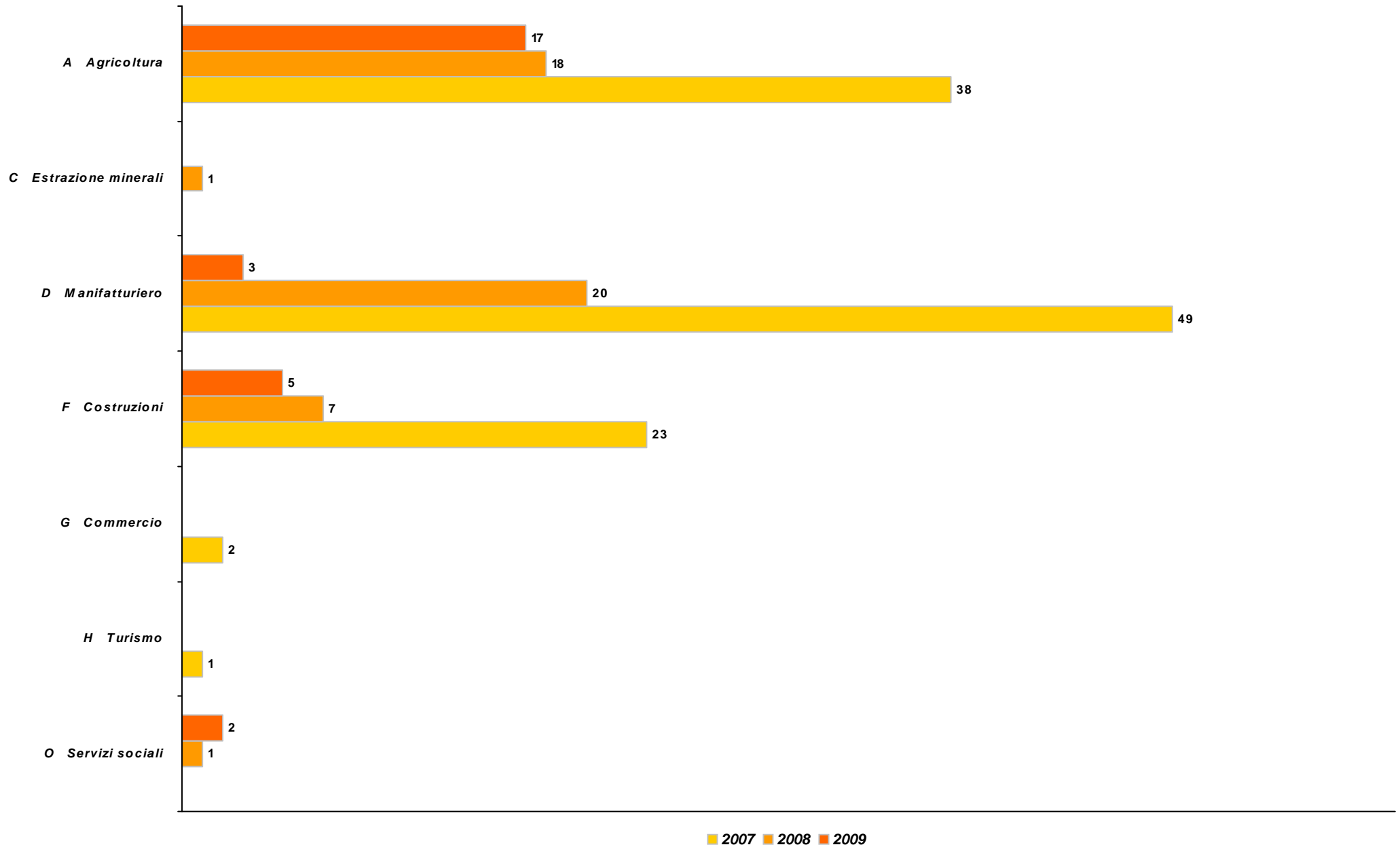
INVESTIMENTO AMMESSO



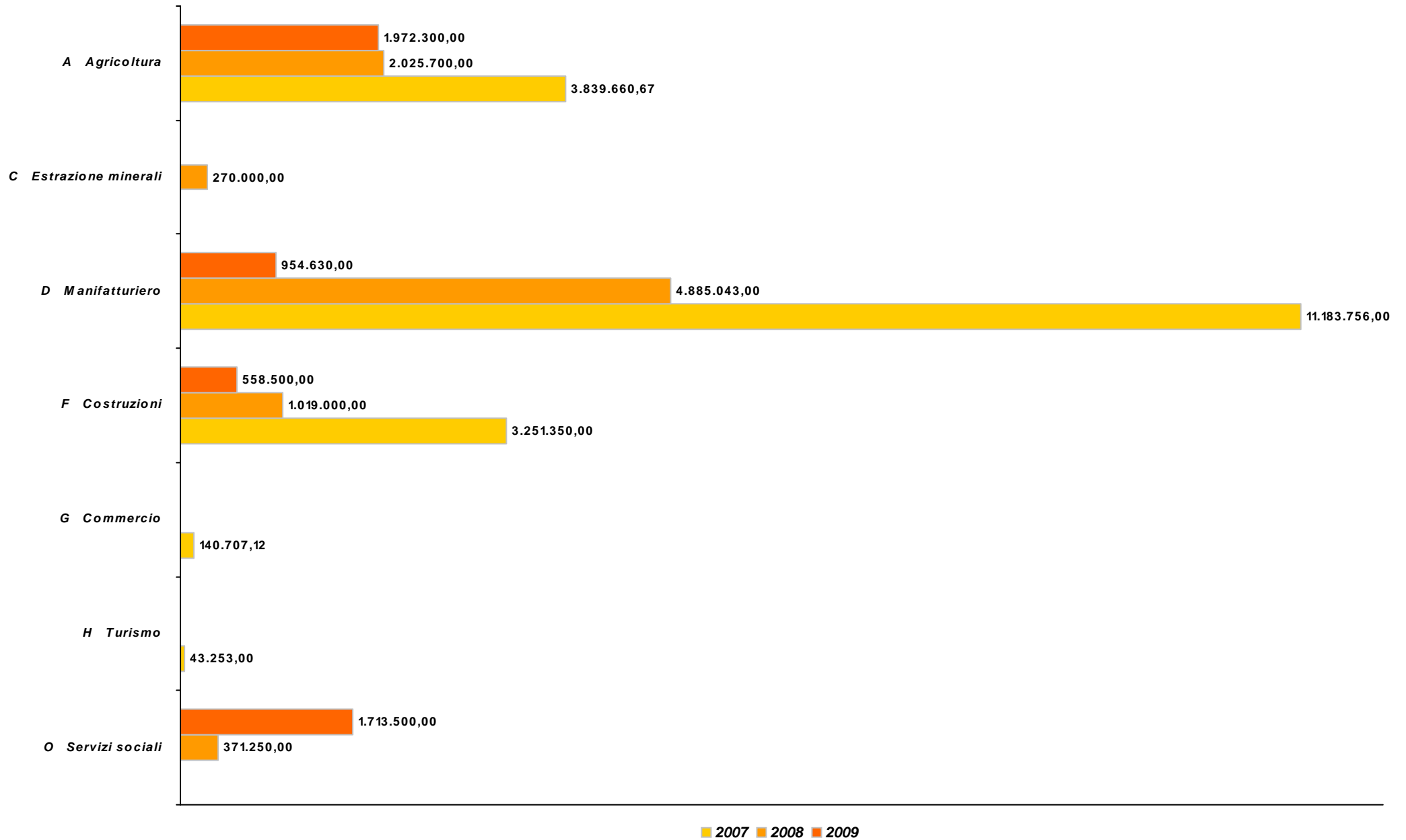
CONTRIBUTO CONCESSO



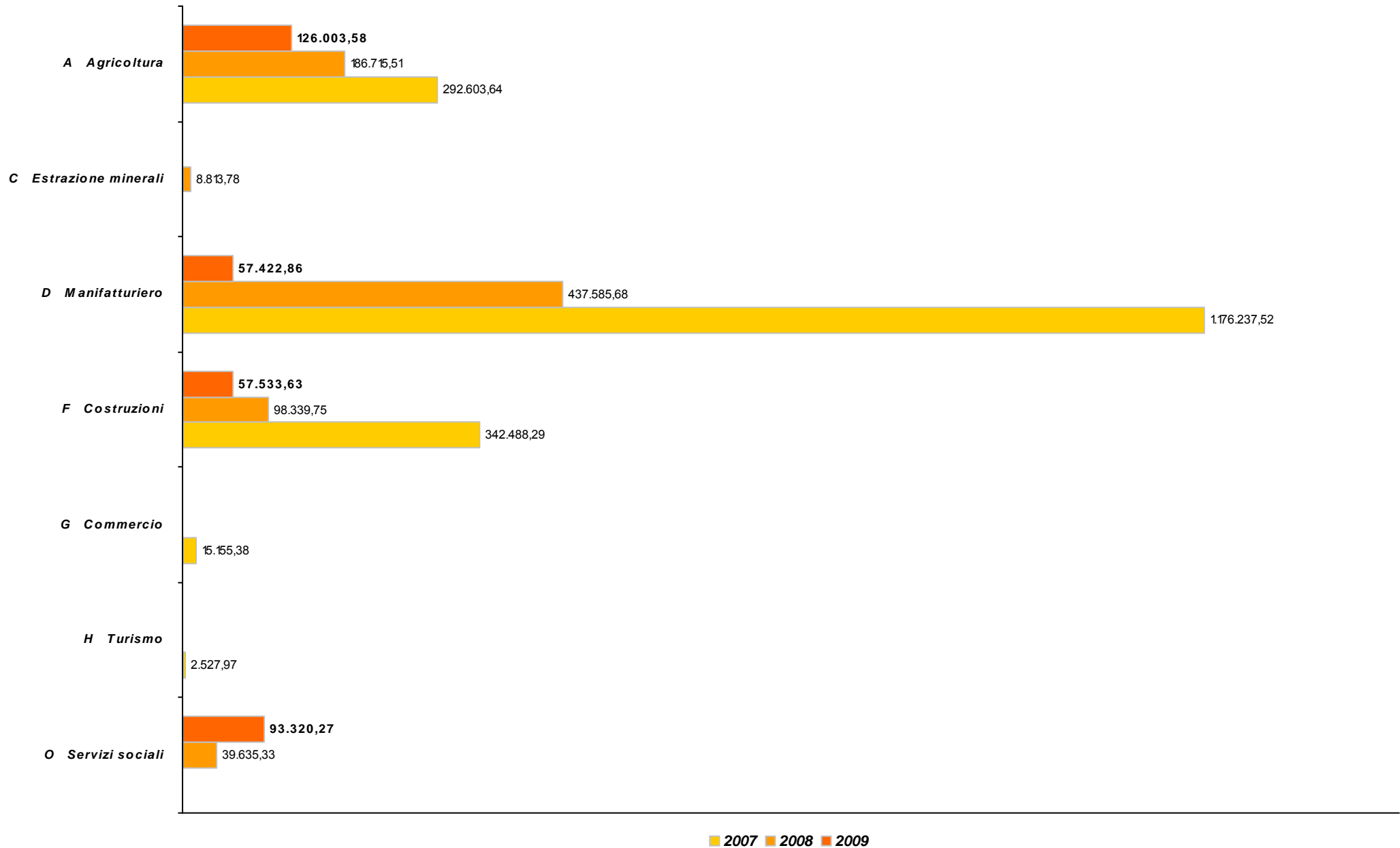
FRIULI VENEZIA GIULIA
Legge 1329/65
Numero operazioni per attività
Andamento annuale 2007/2009



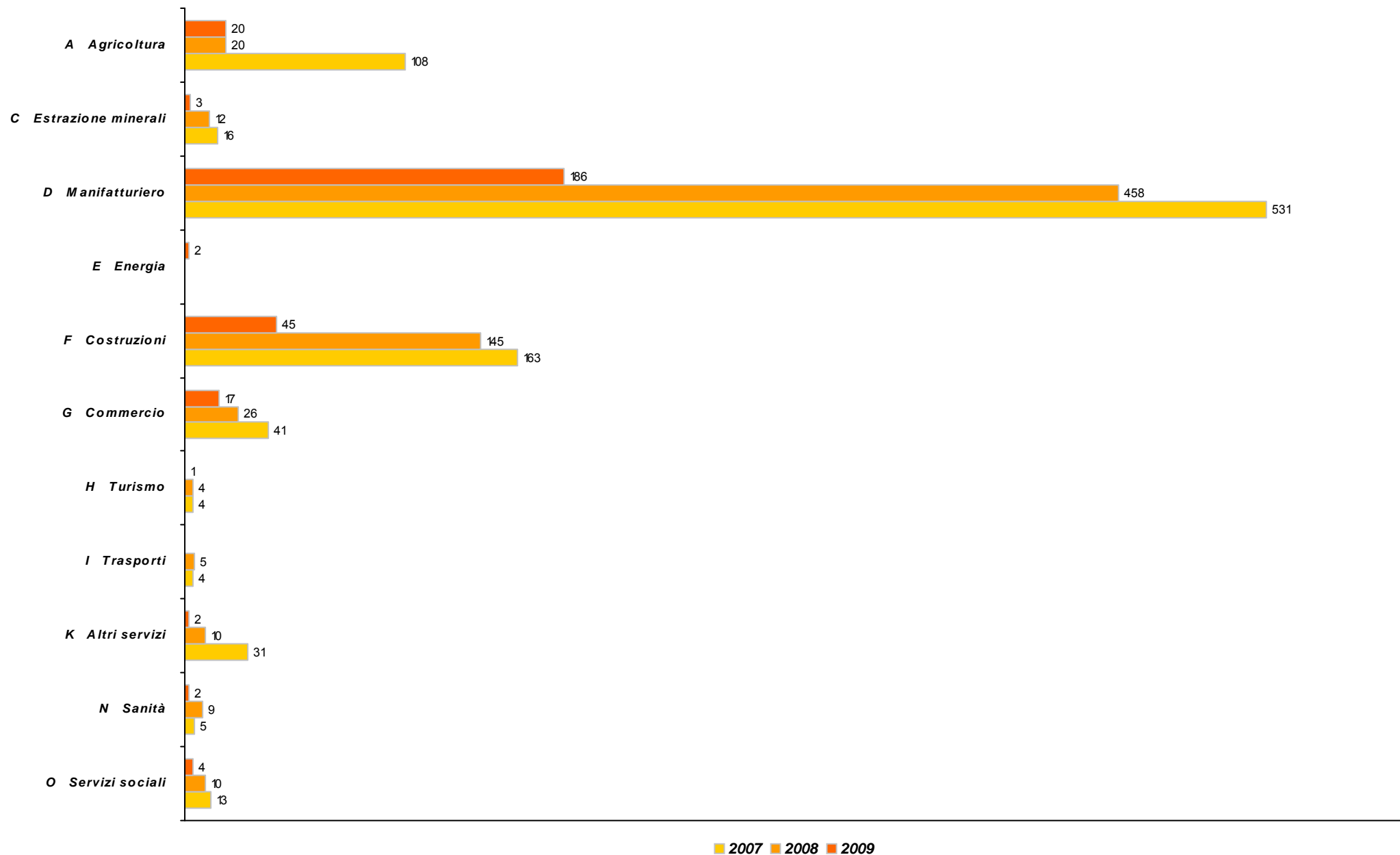
FRIULI VENEZIA GIULIA
Legge 1329/65
Investimento per attività
Andamento annuale 2007/2009



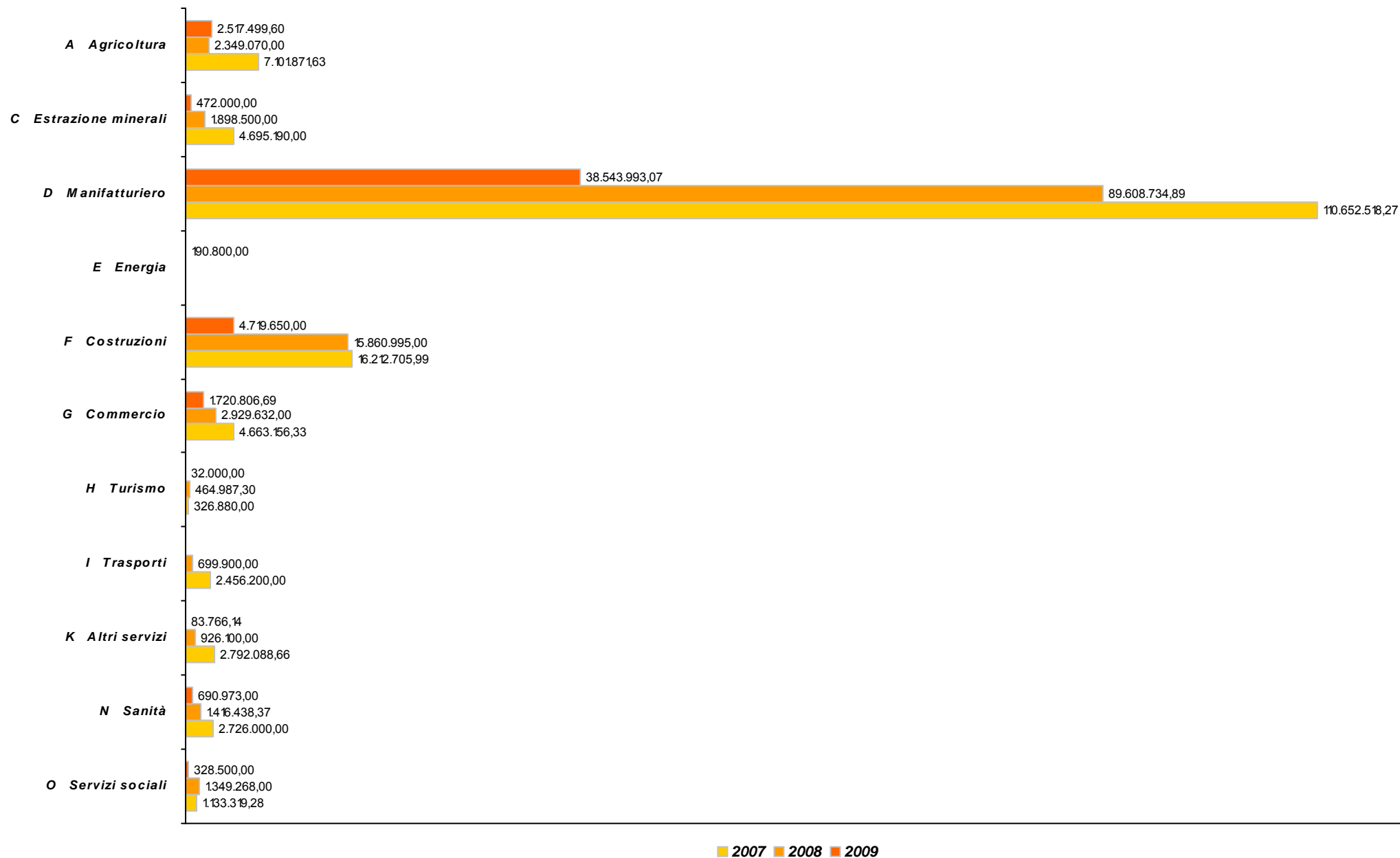
FRIULI VENEZIA GIULIA
Legge 1329/65
Contributo per attività
Andamento annuale 2007/2009



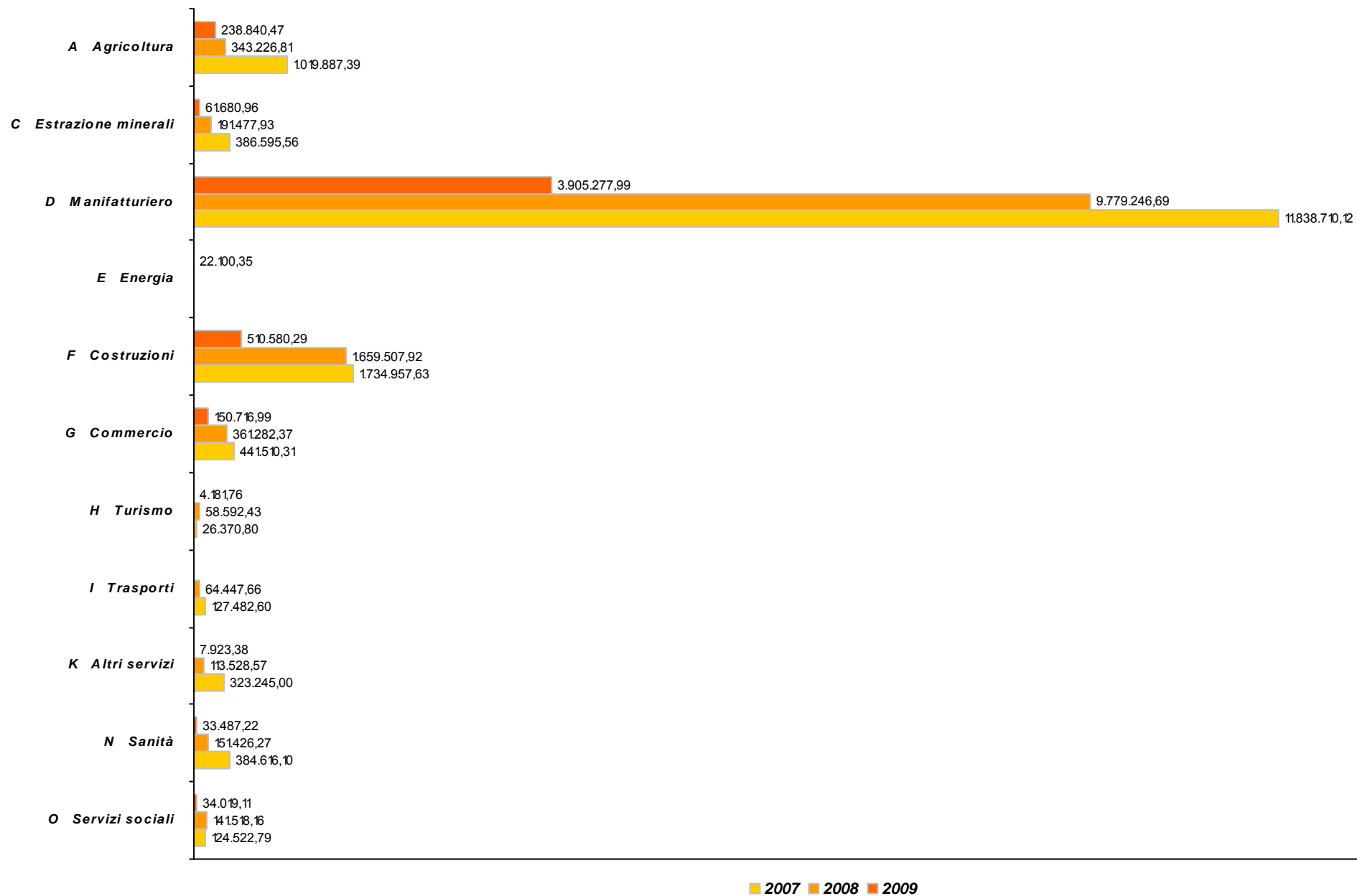
FRIULI VENEZIA GIULIA
 Legge 1329/65 decambializzata
 Numero operazioni per attività
 Andamento annuale 2007/2009



FRIULI VENEZIA GIULIA
Legge 1329/65 decambializzata
Investimento per attività
Andamento annuale 2007/2009



FRIULI VENEZIA GIULIA
Legge 1329/65 decambializzata
Contributo per attività
Andamento annuale 2007/2009



FRIULI VENEZIA GIULIA
Legge 1329/65

Anno di riferimento: 2009

Raggruppamento per provincia

TOTALE REGIONALE

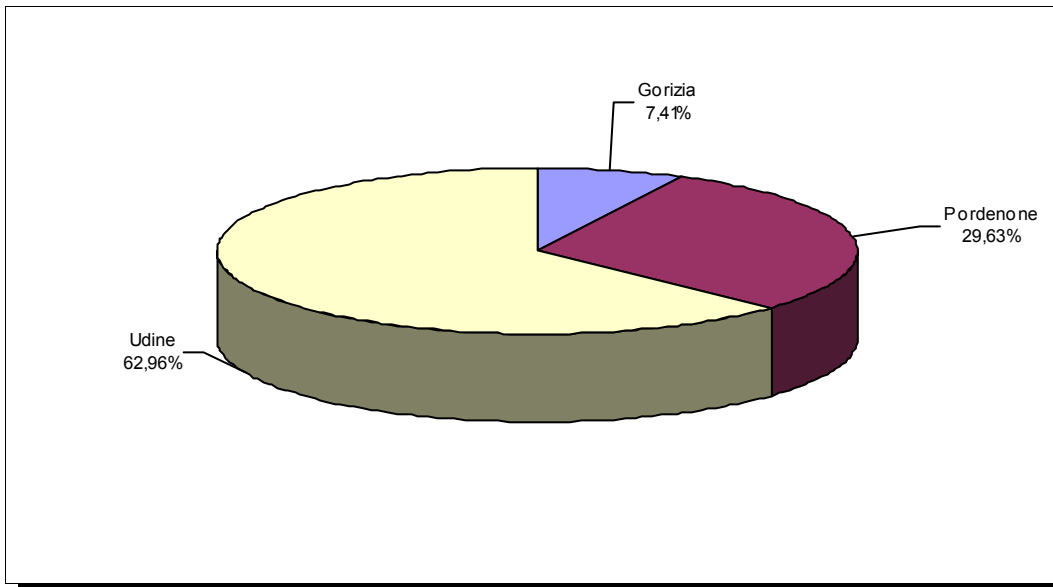
N. Op	Investimento	Contributo
27	5.198,93	334,28

(Importi in migliaia di €)

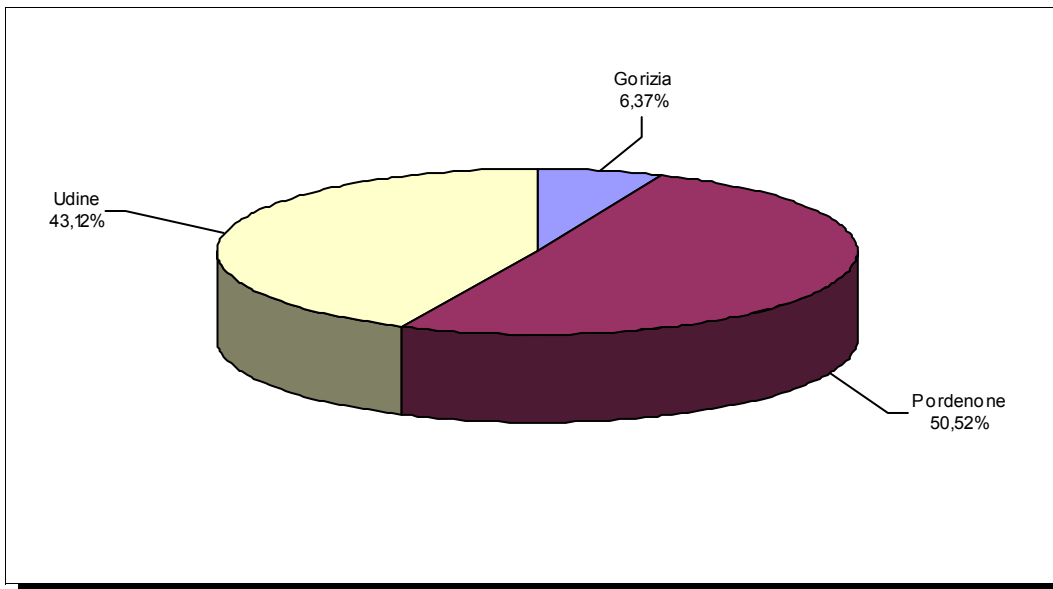
Provincia	N. Op	% sul tot	Investimento	% sul tot	Contributo	% sul tot
Gorizia	2	7,41%	331,00	6,37%	31,22	9,34%
Pordenone	8	29,63%	2.626,30	50,52%	149,18	44,63%
Udine	17	62,96%	2.241,63	43,12%	153,88	46,03%

FRIULI VENEZIA GIULIA
Legge 1329/65
Anno di riferimento: 2009
(raggruppamento per provincia)

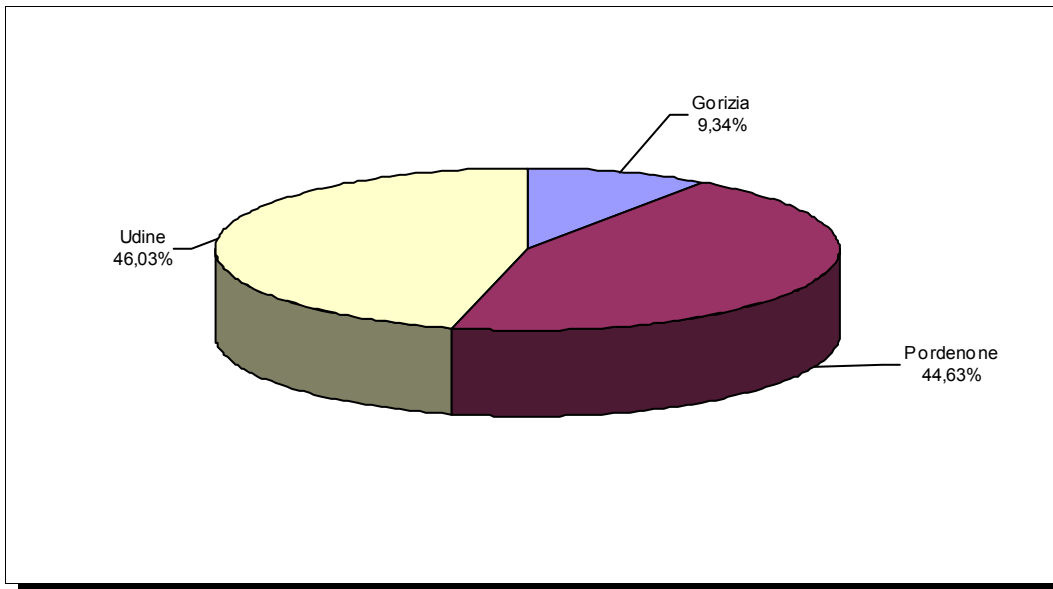
NUMERO OPERAZIONI ACCOLTE



INVESTIMENTO AMMESSO



CONTRIBUTO CONCESSO



FRIULI VENEZIA GIULIA
Legge 1329/65 decambializzata

Anno di riferimento: 2009

Raggruppamento per provincia

TOTALE REGIONALE

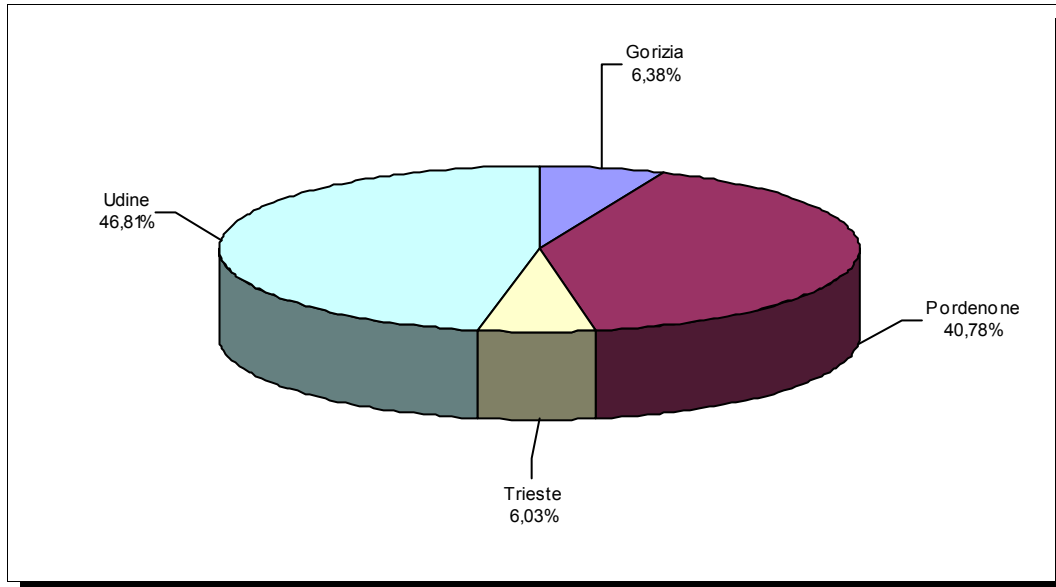
N. Op	Investimento	Contributo
282	49.299,99	4.968,81

(Importi in migliaia di €)

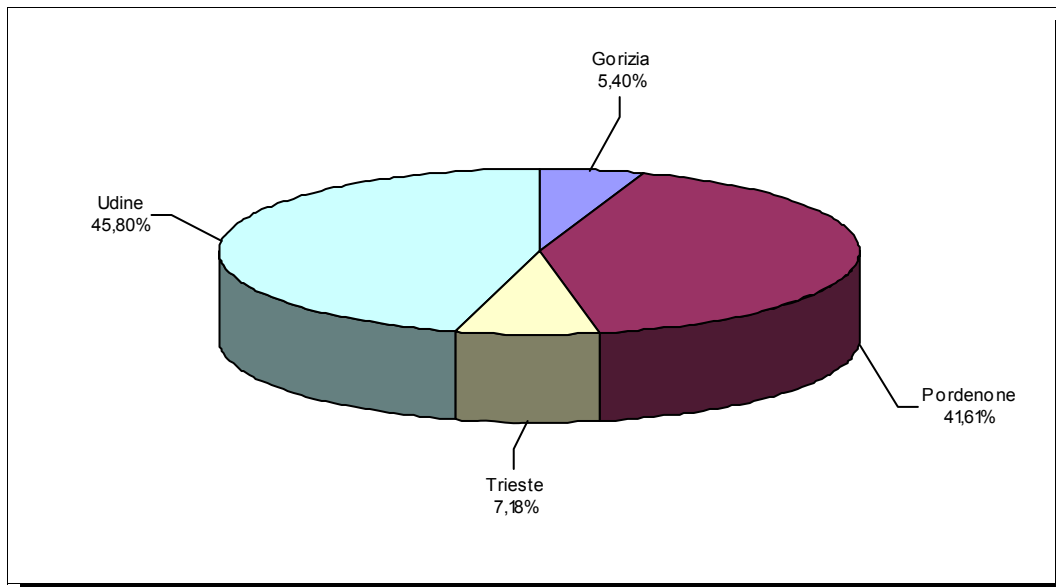
Provincia	N. Op	% sul tot	Investimento	% sul tot	Contributo	% sul tot
Gorizia	18	6,38%	2.663,43	5,40%	251,79	5,07%
Pordenone	115	40,78%	20.513,49	41,61%	2.149,31	43,26%
Trieste	17	6,03%	3.541,21	7,18%	389,26	7,83%
Udine	132	46,81%	22.581,85	45,80%	2.178,44	43,84%

FRIULI VENEZIA GIULIA
Legge 1329/65 decambializzata
Anno di riferimento: 2009
(raggruppamento per provincia)

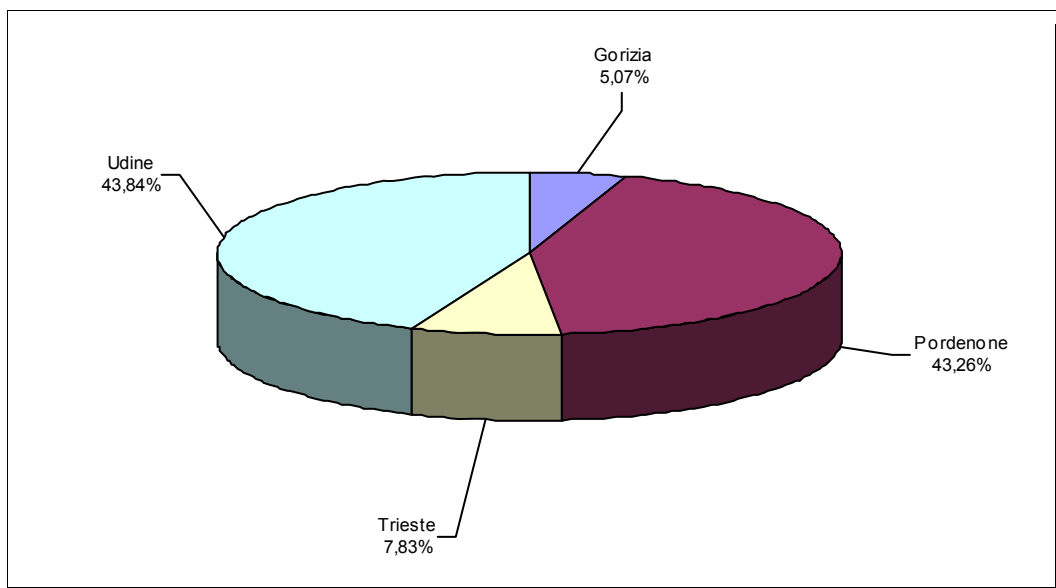
NUMERO OPERAZIONI ACCOLTE



INVESTIMENTO AMMESSO



CONTRIBUTO CONCESSO



FRIULI VENEZIA GIULIA
Legge 1329/65

Anno di riferimento: 2008

Raggruppamento per provincia

TOTALE REGIONALE

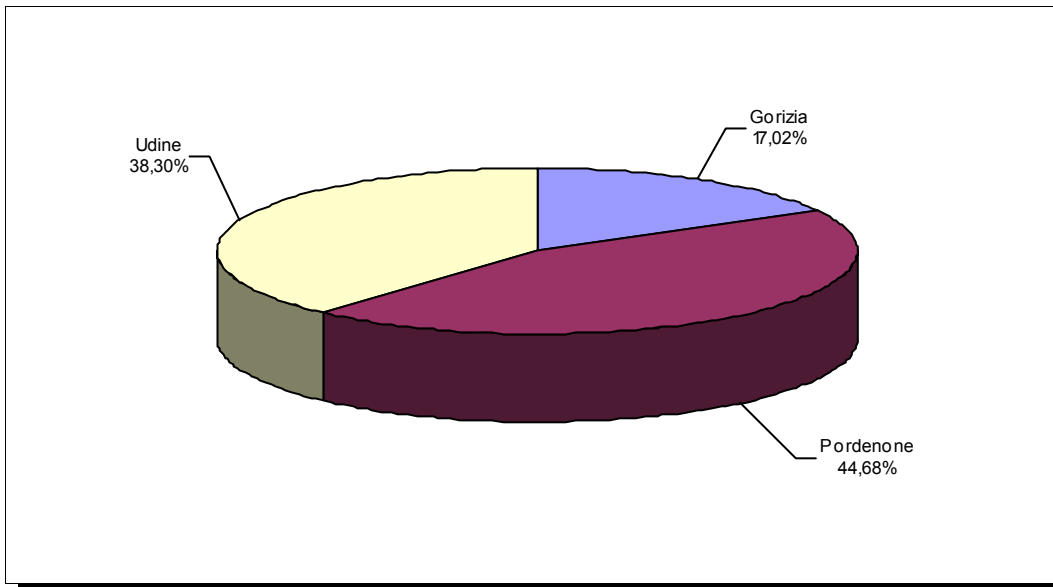
N. Op	Investimento	Contributo
47	8.570,99	771,09

(Importi in migliaia di €)

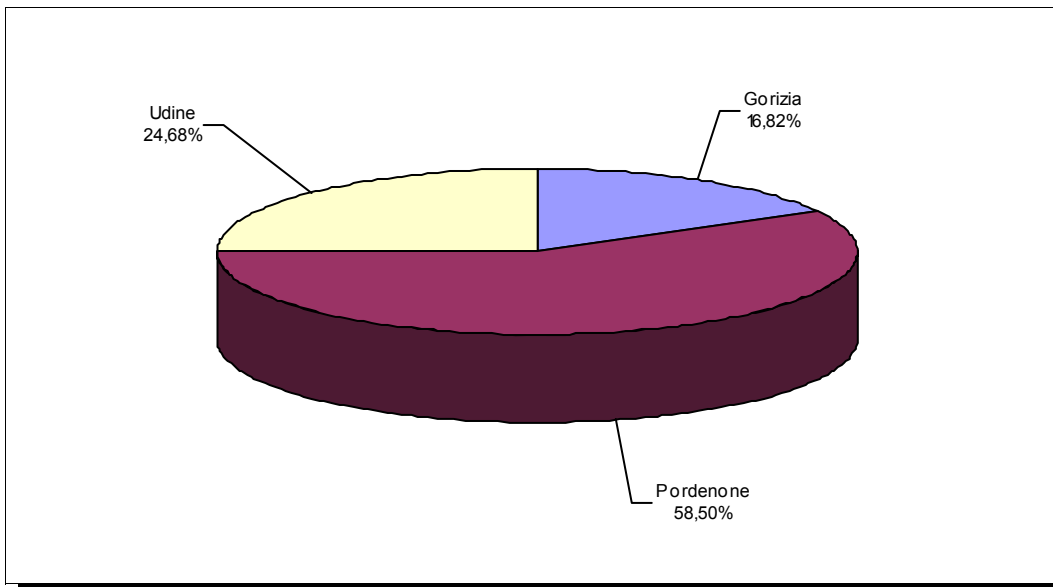
Provincia	N. Op	% sul tot	Investimento	% sul tot	Contributo	% sul tot
Gorizia	8	17,02%	1.441,29	16,82%	142,52	18,48%
Pordenone	21	44,68%	5.014,40	58,50%	443,71	57,54%
Udine	18	38,30%	2.115,30	24,68%	184,86	23,97%

FRIULI VENEZIA GIULIA
Legge 1329/65
Anno di riferimento: 2008
(raggruppamento per provincia)

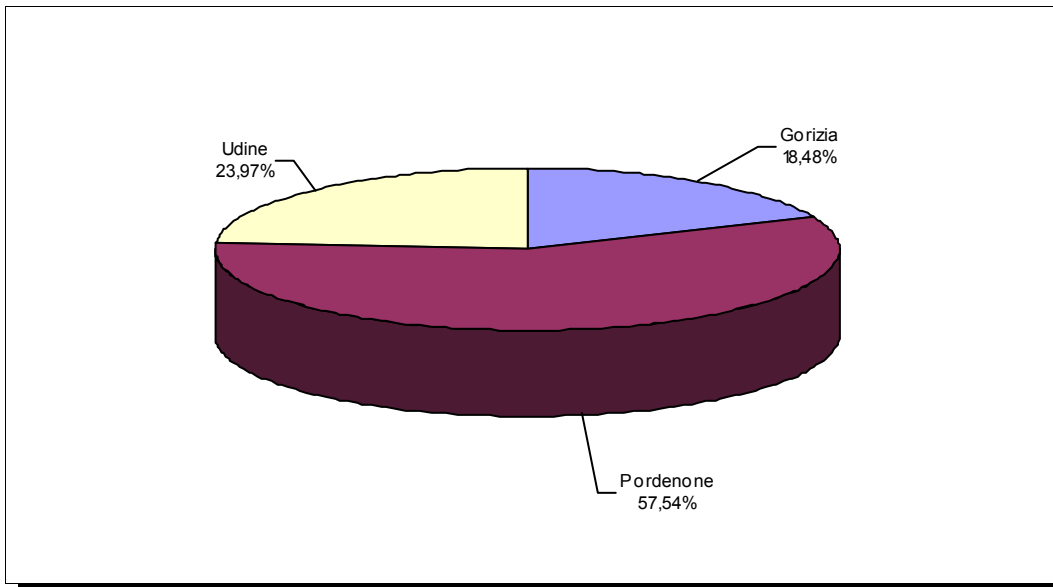
NUMERO OPERAZIONI ACCOLTE



INVESTIMENTO AMMESSO



CONTRIBUTO CONCESSO



FRIULI VENEZIA GIULIA
Legge 1329/65 decambializzata

Anno di riferimento: 2008

Raggruppamento per provincia

TOTALE REGIONALE

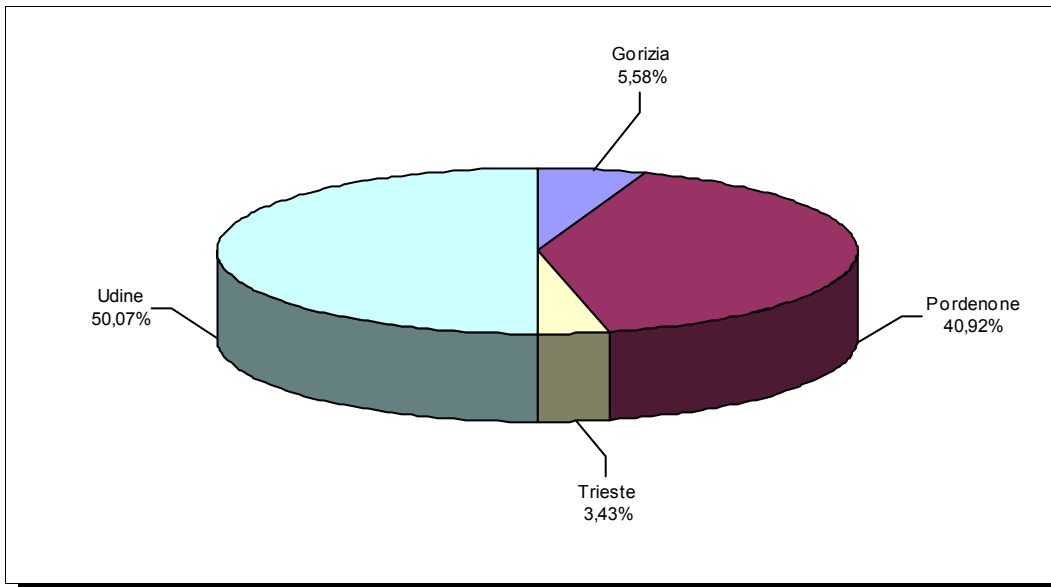
N. Op	Investimento	Contributo
699	117.503,63	12.864,25

(Importi in migliaia di €)

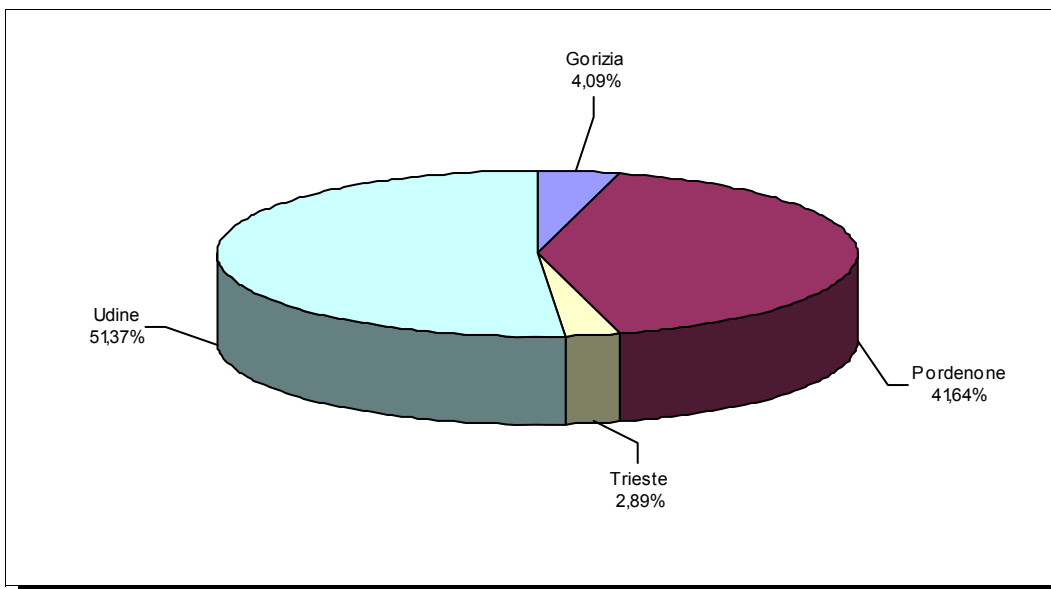
Provincia	N. Op	% sul tot	Investimento	% sul tot	Contributo	% sul tot
Gorizia	39	5,58%	4.809,17	4,09%	567,53	4,41%
Pordenone	286	40,92%	48.933,27	41,64%	5.487,68	42,66%
Trieste	24	3,43%	3.398,08	2,89%	374,45	2,91%
Udine	350	50,07%	60.363,10	51,37%	6.434,60	50,02%

FRIULI VENEZIA GIULIA
Legge 1329/65 decambializzata
Anno di riferimento: 2008
(raggruppamento per provincia)

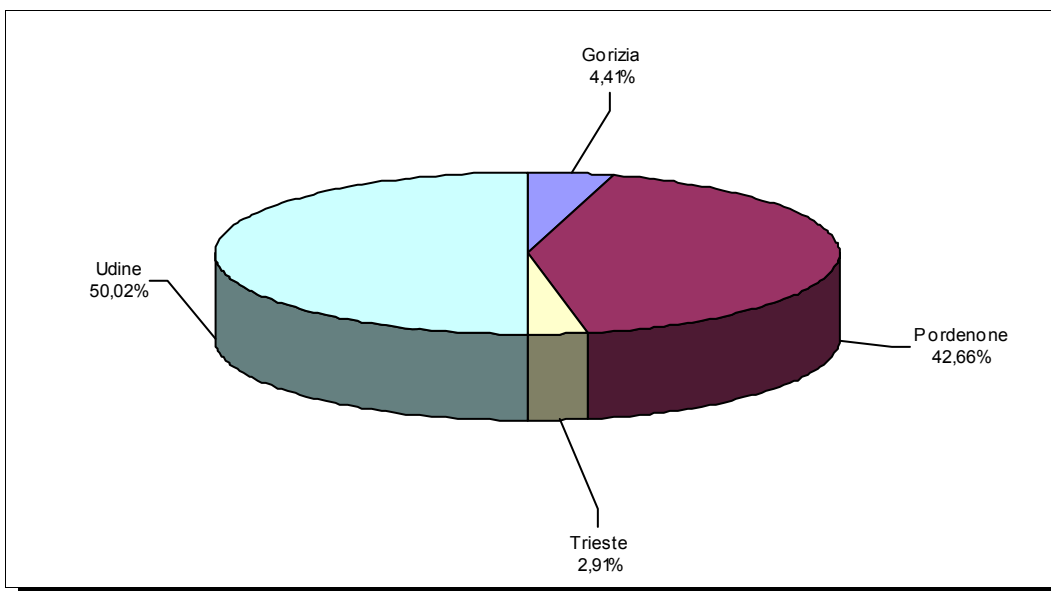
NUMERO OPERAZIONI ACCOLTE



INVESTIMENTO AMMESSO



CONTRIBUTO CONCESSO



FRIULI VENEZIA GIULIA
Legge 1329/65

Anno di riferimento: 2007

Raggruppamento per provincia

TOTALE REGIONALE

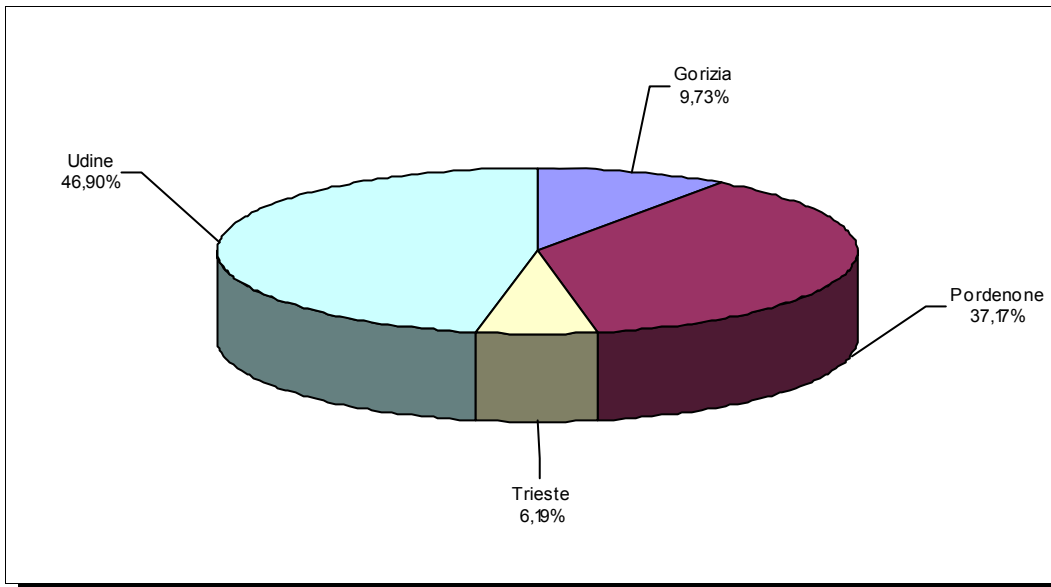
N. Op	Investimento	Contributo
113	18.458,73	1.829,01

(Importi in migliaia di €)

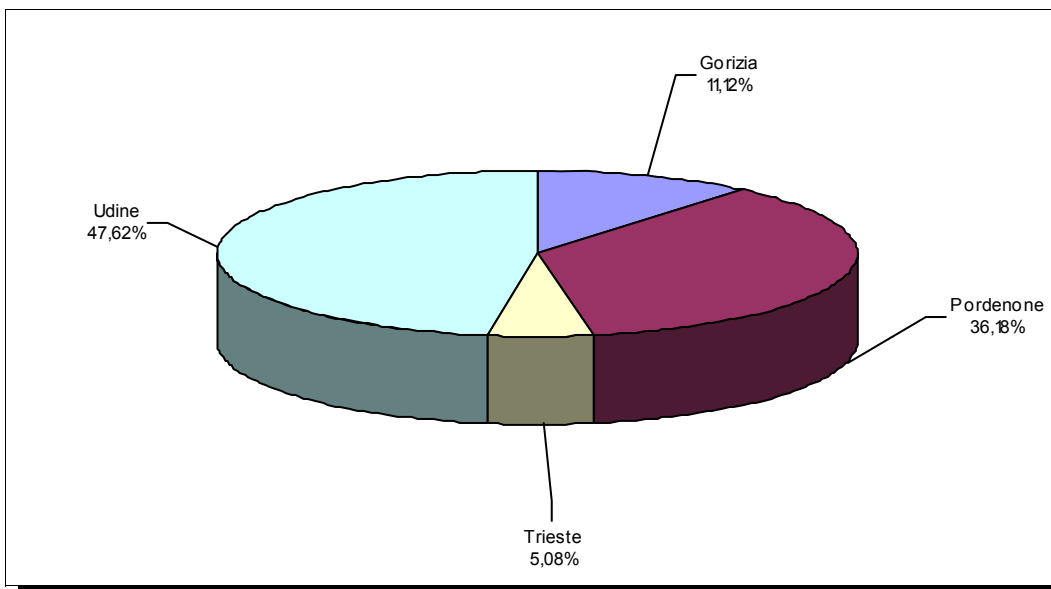
Provincia	N. Op	% sul tot	Investimento	% sul tot	Contributo	% sul tot
Gorizia	11	9,73%	2.052,86	11,12%	248,36	13,58%
Pordenone	42	37,17%	6.678,66	36,18%	654,05	35,76%
Trieste	7	6,19%	937,90	5,08%	73,59	4,02%
Udine	53	46,90%	8.789,31	47,62%	853,01	46,64%

FRIULI VENEZIA GIULIA
Legge 1329/65
Anno di riferimento: 2007
(raggruppamento per provincia)

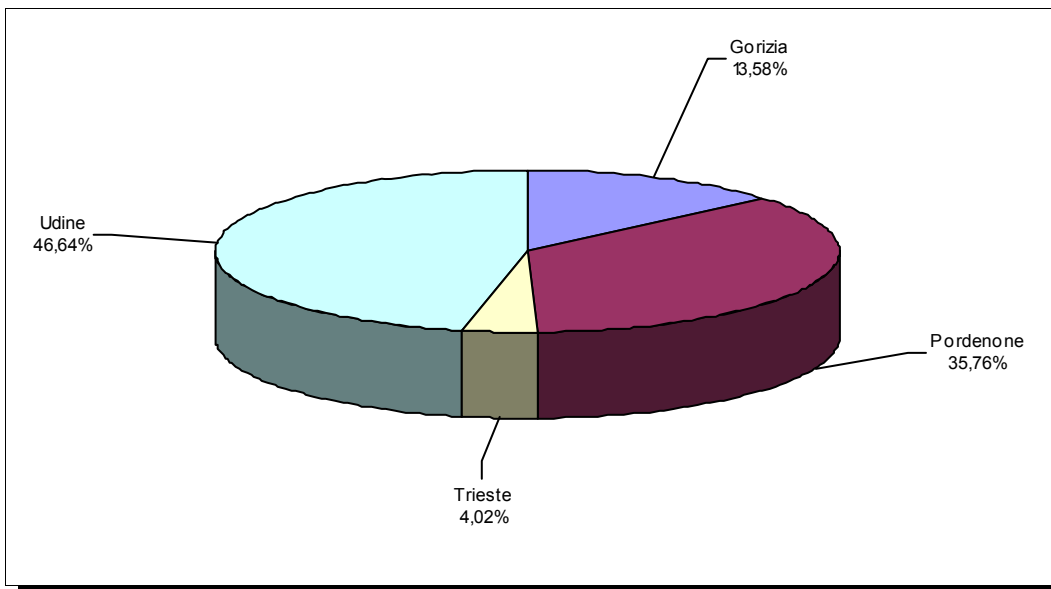
NUMERO OPERAZIONI ACCOLTE



INVESTIMENTO AMMESSO



CONTRIBUTO CONCESSO



FRIULI VENEZIA GIULIA
Legge 1329/65 decambializzata

Anno di riferimento: 2007

Raggruppamento per provincia

TOTALE REGIONALE

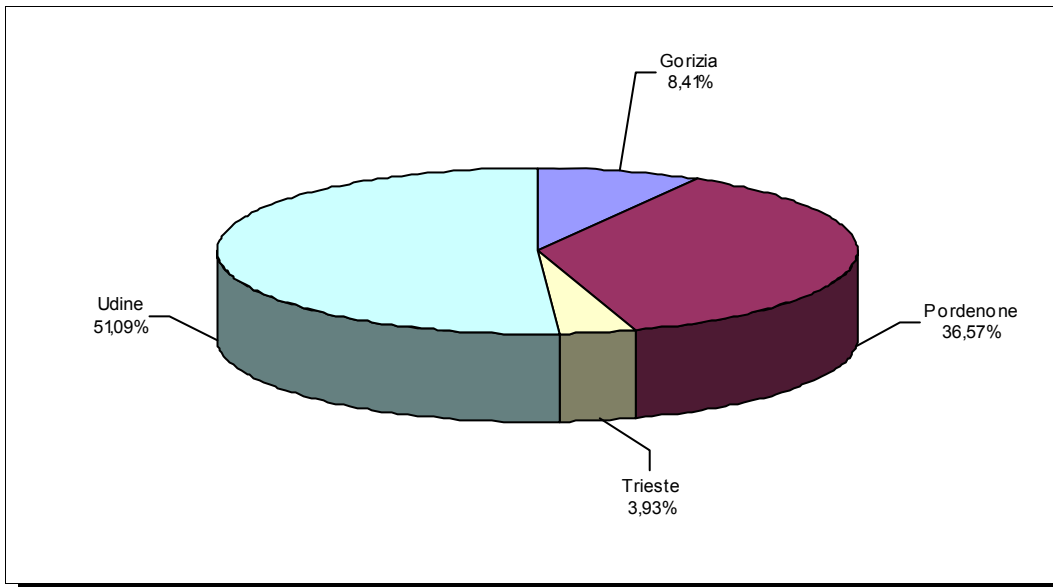
N. Op	Investimento	Contributo
916	152.759,93	16.407,90

(Importi in migliaia di €)

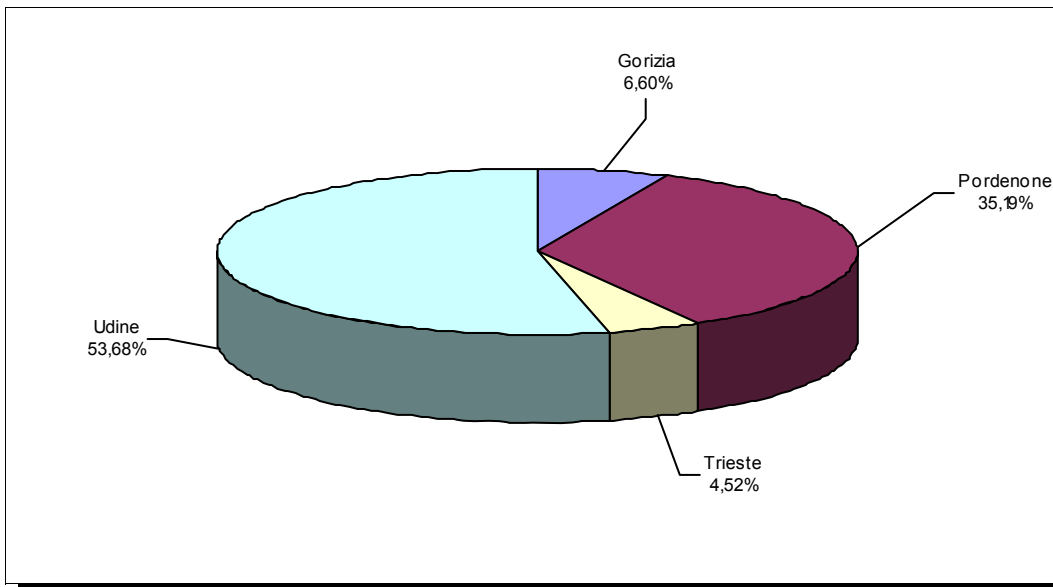
Provincia	N. Op	% sul tot	Investimento	% sul tot	Contributo	% sul tot
Gorizia	77	8,41%	10.084,37	6,60%	1.073,42	6,54%
Pordenone	335	36,57%	53.761,48	35,19%	6.042,70	36,83%
Trieste	36	3,93%	6.905,26	4,52%	666,13	4,06%
Udine	468	51,09%	82.008,81	53,68%	8.625,65	52,57%

FRIULI VENEZIA GIULIA
Legge 1329/65 decambializzata
Anno di riferimento: 2007
(raggruppamento per provincia)

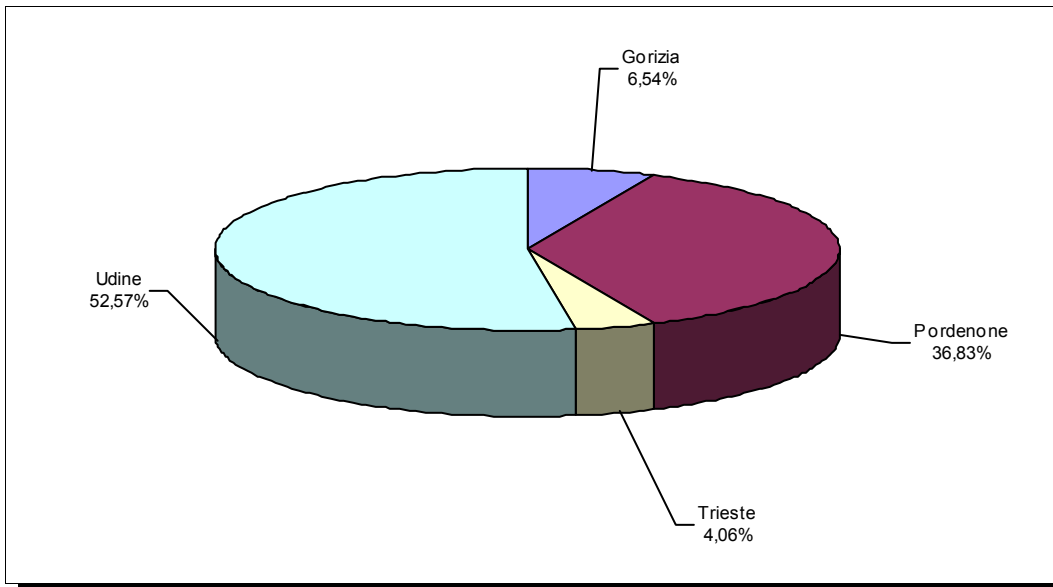
NUMERO OPERAZIONI ACCOLTE



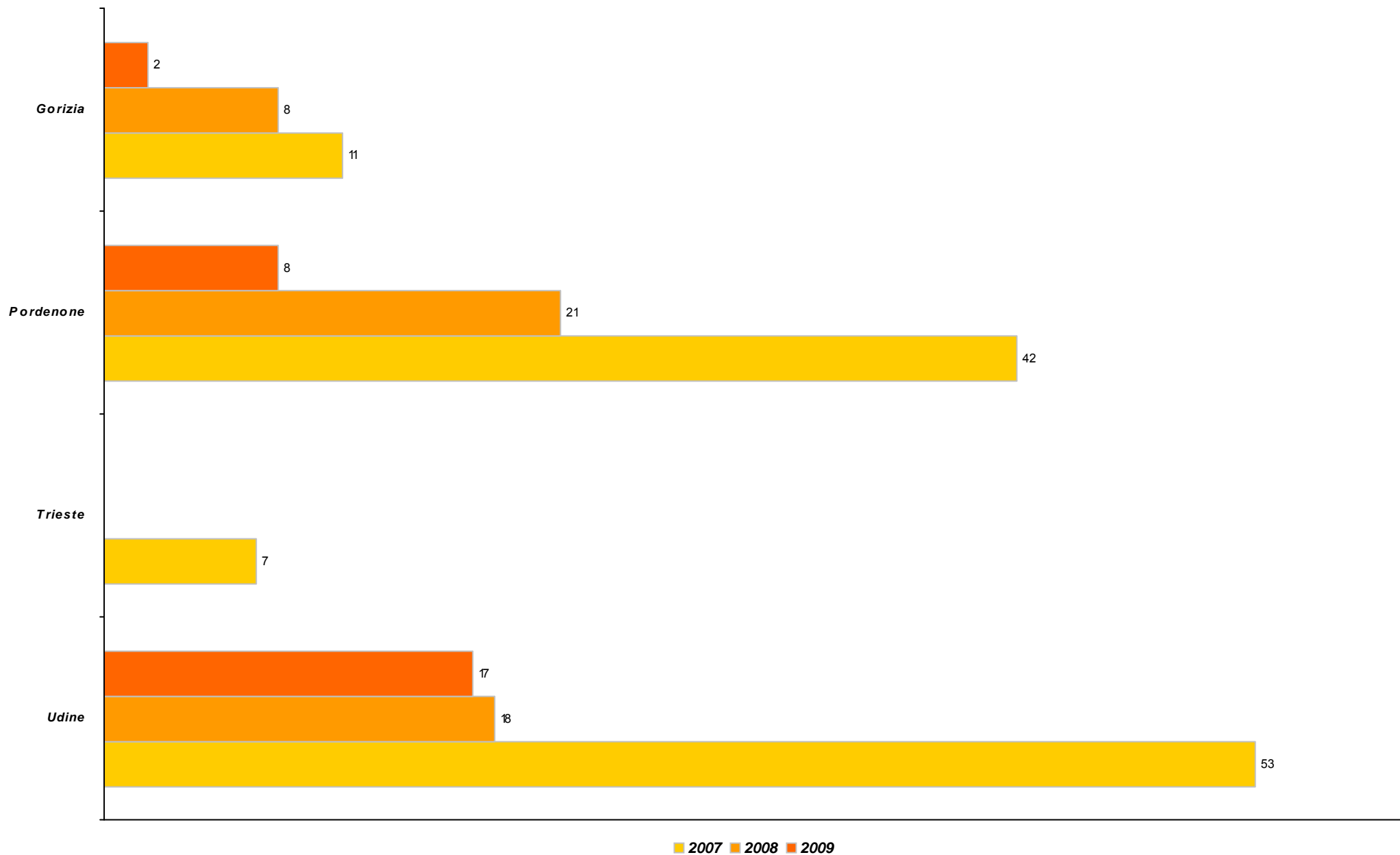
INVESTIMENTO AMMESSO



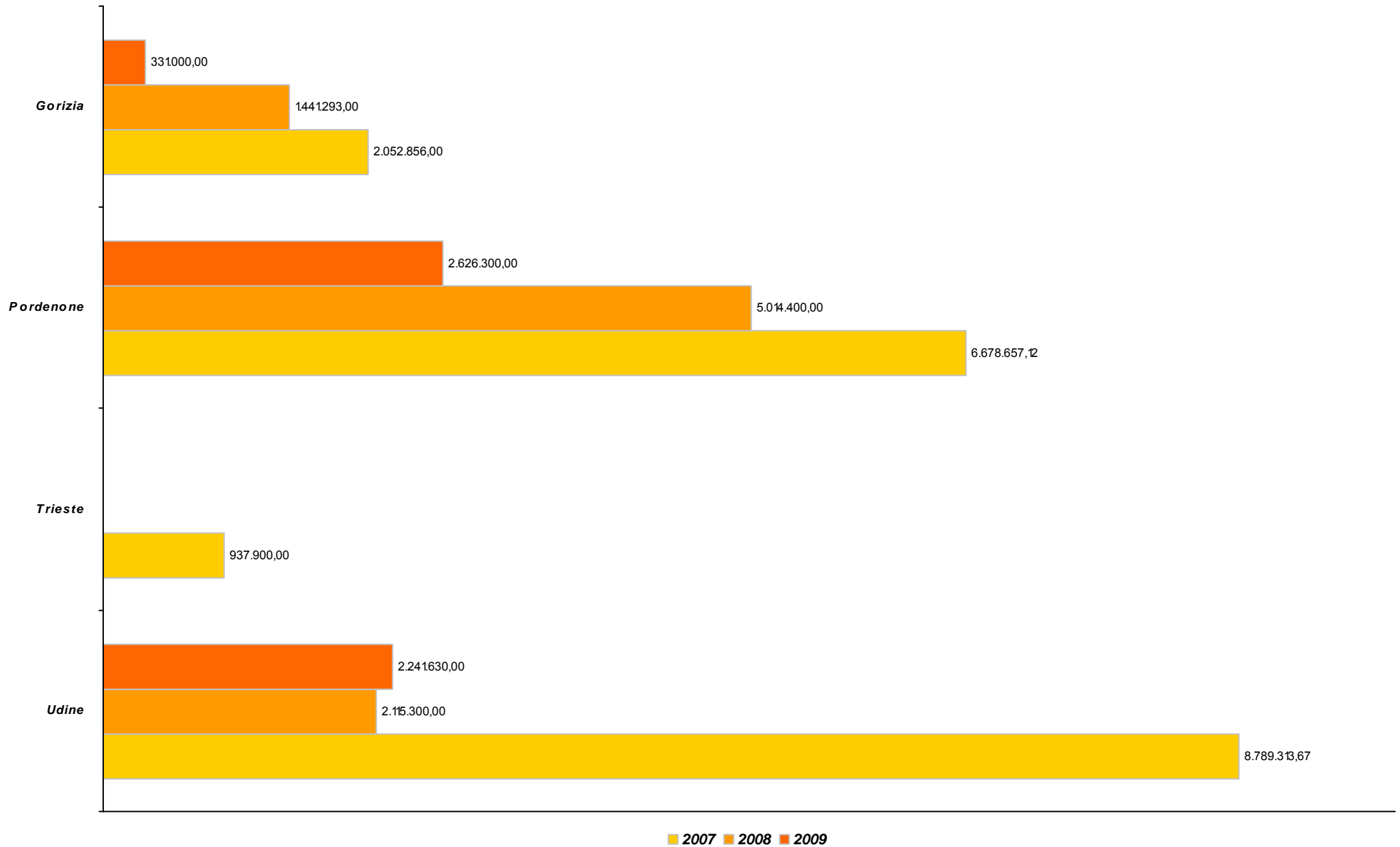
CONTRIBUTO CONCESSO



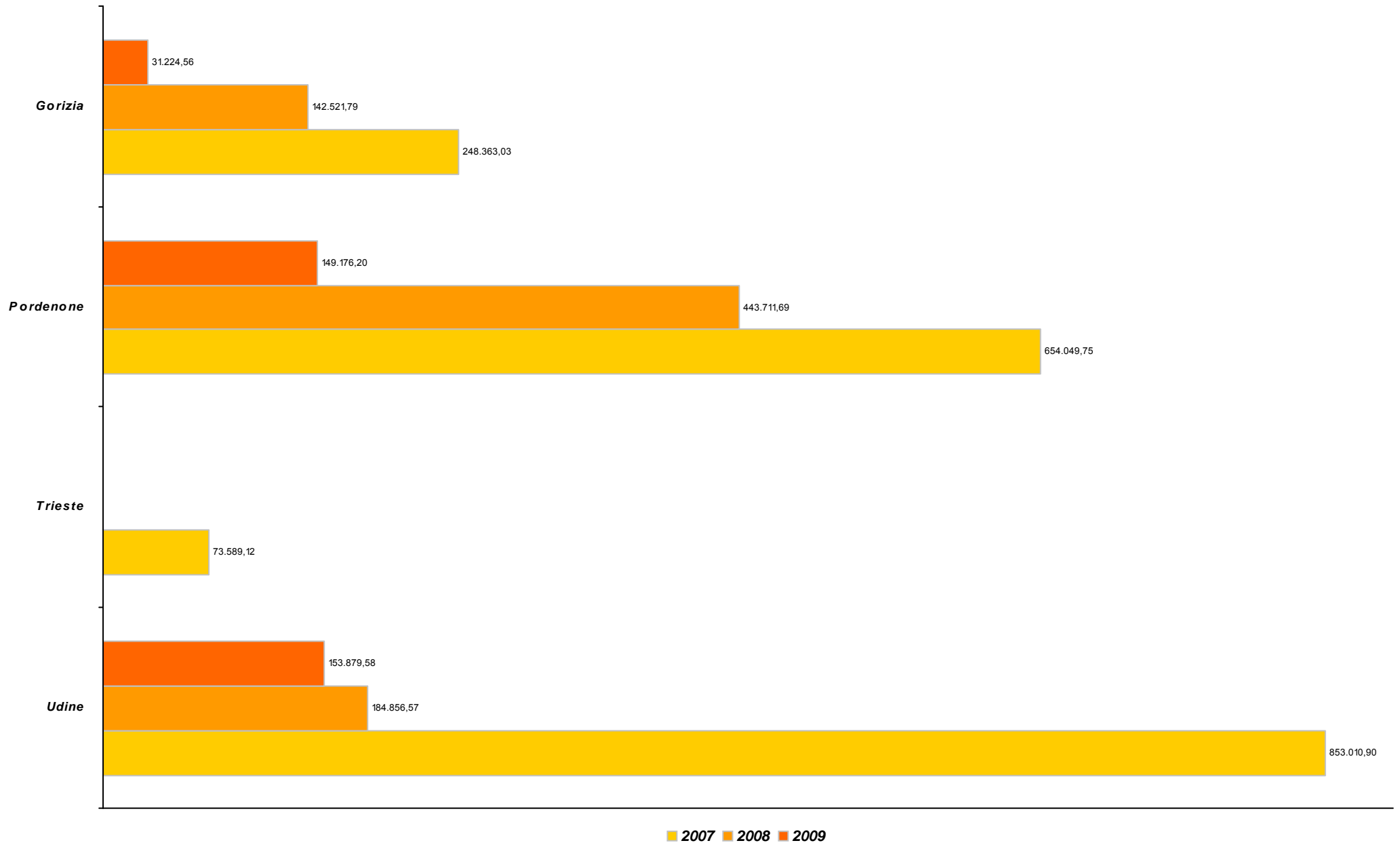
FRIULI VENEZIA GIULIA
Legge 1329/65
Numero operazioni per provincia
Andamento annuale 2007/2009



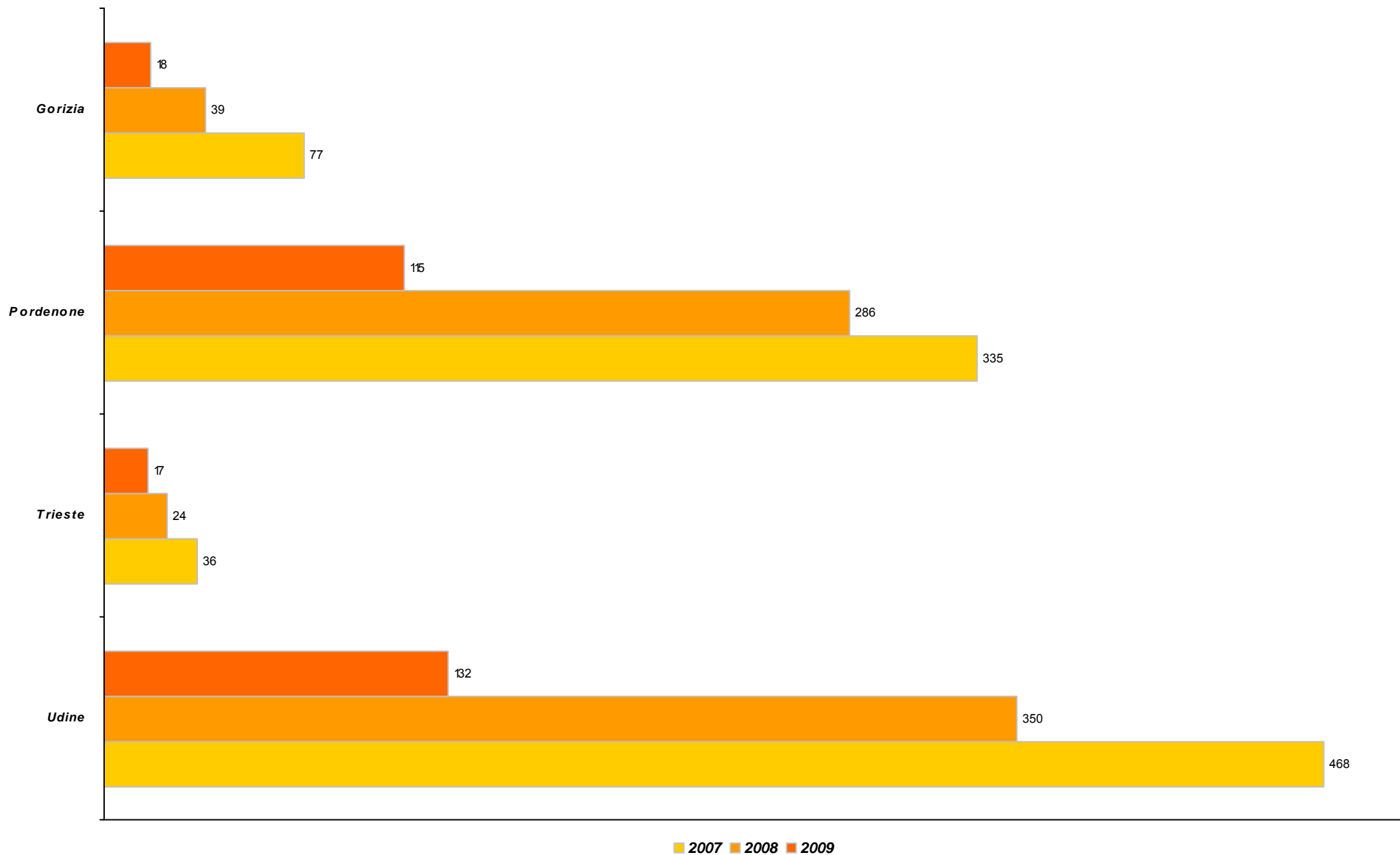
FRIULI VENEZIA GIULIA
Legge 1329/65
Investimento per provincia
Andamento annuale 2007/2009



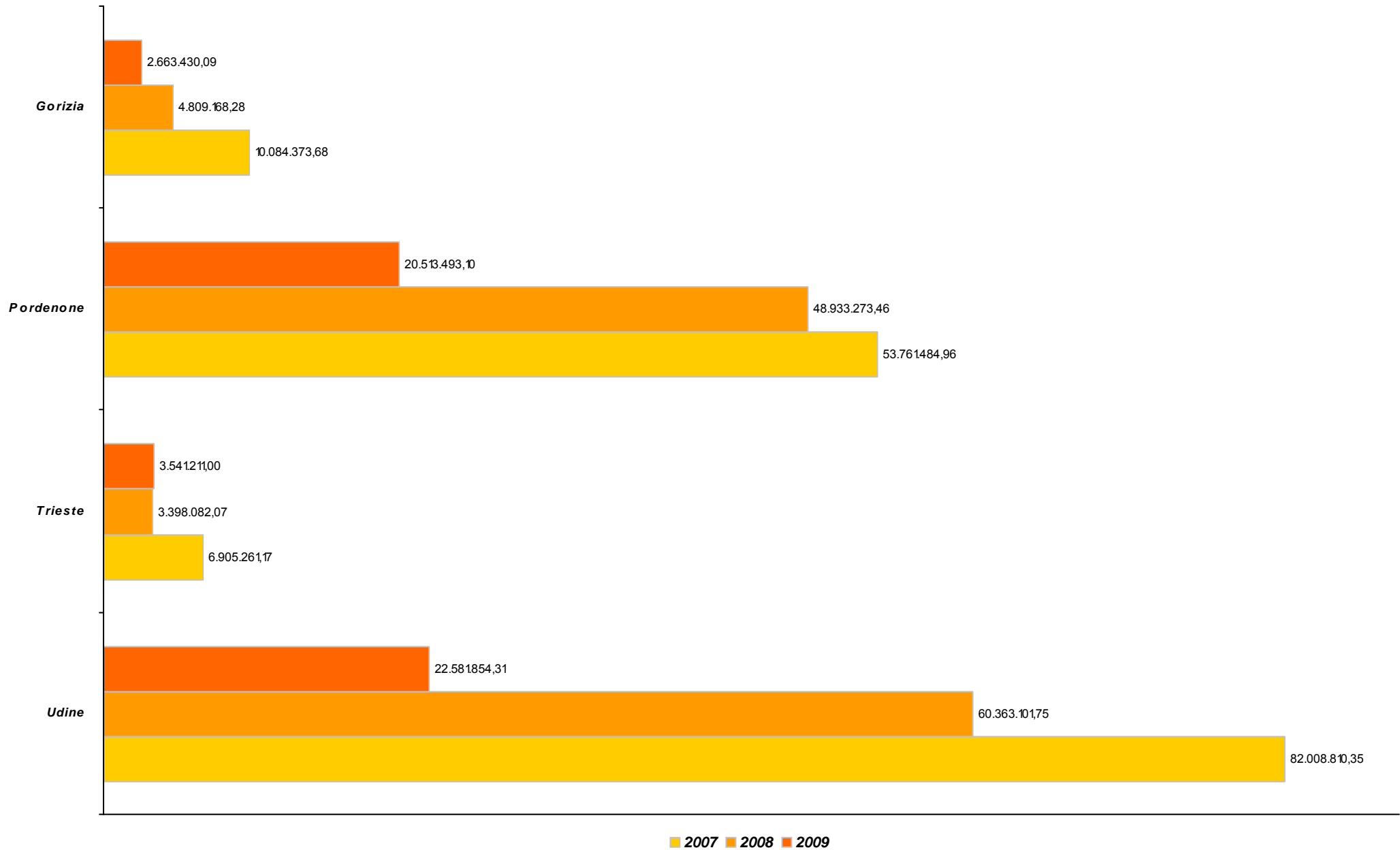
FRIULI VENEZIA GIULIA
Legge 1329/65
Contributo per provincia
Andamento annuale 2007/2009



FRIULI VENEZIA GIULIA
Legge 1329/65 decambializzata
Numero operazioni per provincia
Andamento annuale 2007/2009



FRIULI VENEZIA GIULIA
Legge 1329/65 decambializzata
Investimento per provincia
Andamento annuale 2007/2009



FRIULI VENEZIA GIULIA
Legge 1329/65 decambializzata
Contributo per provincia
Andamento annuale 2007/2009

