

# CAMPANIA

## Report operativo

Legge 1329/65, Legge 598/94  
2007/2009



A cura di MCC S.p.A.

## Regione Campania

Il report, riguarda l'operatività degli interventi agevolati tramite le leggi 1329/65 e 598/94 (ordinaria e ricerca) nel triennio 2007-2009.

Le elaborazioni si riferiscono al numero di domande accolte, agli investimenti ammessi, ai contributi concessi confrontati su base annua al fine di evidenziare l'andamento dell'operatività in maniera più puntuale.

Le tre variabili di cui sopra sono aggregate per settore di attività e dimensione e per provincia, come di seguito presentate:

### **Legge 1329/65**

- Riepilogo per anno (2007/2009);
- Dettaglio per settore merceologico di attività e dimensione;
- Andamento annuale per settore merceologico di attività;
- Dettaglio per provincia;
- Andamento annuale per provincia.

### **Legge 598/94 (ordinaria e ricerca)**

- Riepilogo per anno (2007/2009);
- Dettaglio per settore merceologico di attività e dimensione;
- Andamento annuale per settore merceologico di attività;
- Dettaglio per provincia;
- Andamento annuale per provincia.

L'obiettivo del report è quello di offrire un'informazione di servizio ai responsabili ed agli operatori dei governi e delle amministrazioni regionali, agli organismi rappresentativi delle imprese e a tutti gli operatori interessati, facendo circolare sistematicamente le informazioni in materia di agevolazioni alle imprese che sono a disposizione di MCC, data la sua funzione di gestore di alcuni tra i più importanti incentivi regionali e nazionali.

**Si evidenzia che:**

**per la Legge 598/94 ordinaria non sono state accolte operazioni nel 2007.**

**CAMPANIA**  
**Legge 598/94**

Periodo di riferimento: 2007/2009

Raggruppamento per anno

**TOTALE REGIONALE**

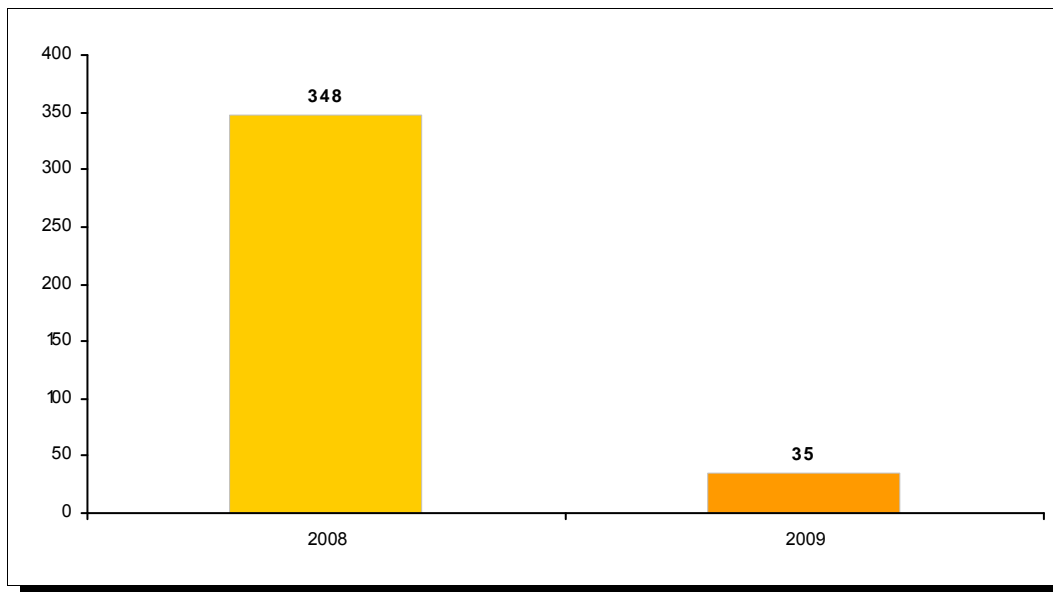
<b>N. Op</b>	<b>Investimento</b>	<b>Contributo</b>
<b>383</b>	<b>240.640,06</b>	<b>71.505,93</b>

(Importi in migliaia di €)

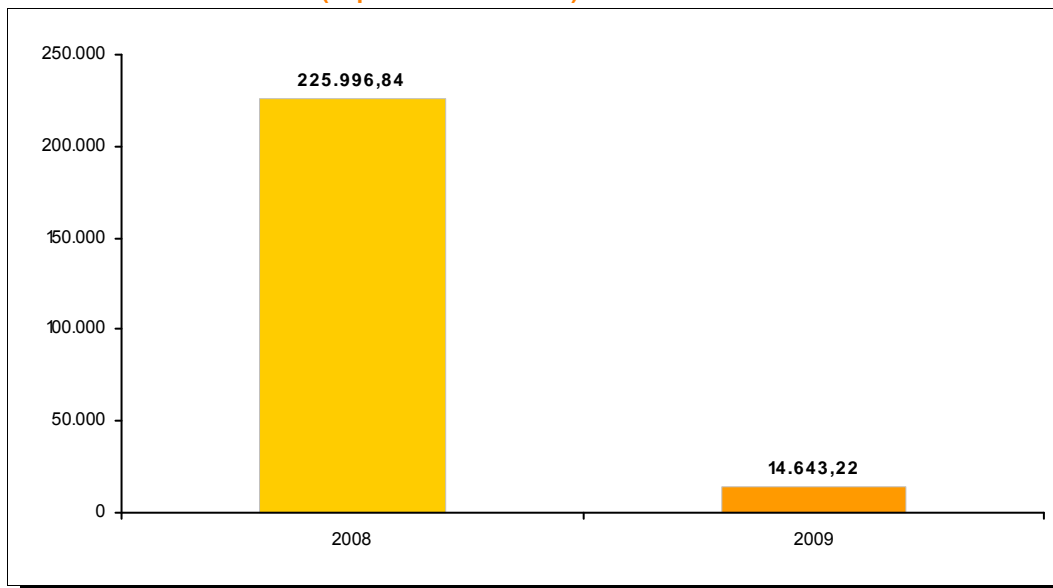
<b>Anno</b>	<b>N. Op</b>	<b>% sul tot</b>	<b>Investimento</b>	<b>% sul tot</b>	<b>Contributo</b>	<b>% sul tot</b>
2008	348	90,86%	225.996,84	93,91%	66.442,14	92,92%
2009	35	9,14%	14.643,22	6,09%	5.063,79	7,08%

CAMPANIA  
Legge 598/94  
(riepilogo per anno)

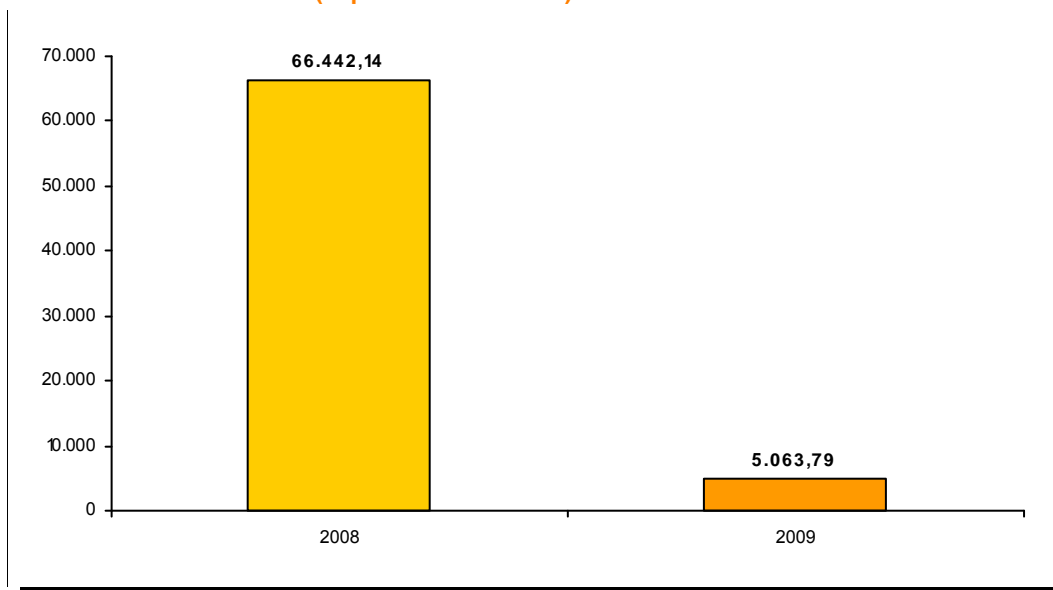
NUMERO OPERAZIONI ACCOLTE



INVESTIMENTO AMMESSO (importi in milioni di €)



CONTRIBUTO CONCESSO (importi in milioni di €)



**CAMPANIA**  
**Legge 598/94**

Anno di riferimento: 2009

Raggruppamento per settore merceologico di attività

**TOTALE REGIONALE**

**N. Op**

**35**

**Investimento**

**14.643,22**

**Contributo**

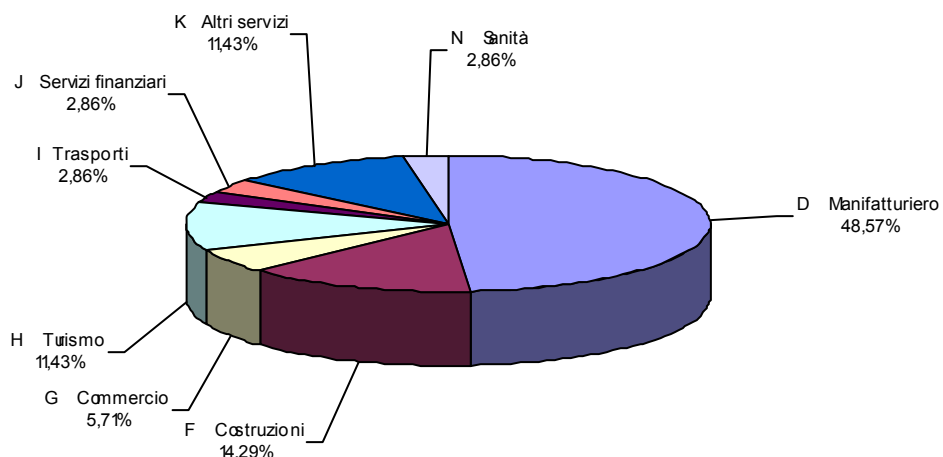
**5.063,79**

(Importi in migliaia di €)

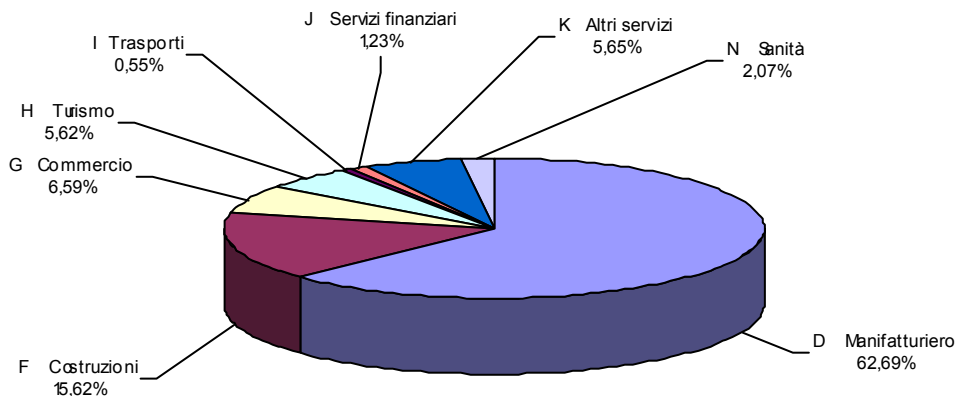
<b>Settore di attività</b>	<b>Dim</b>	<b>N. Op</b>	<b>% sul tot</b>	<b>Investimento</b>	<b>% sul tot</b>	<b>Contributo</b>	<b>% sul tot</b>
D Manifatturiero		<b>17</b>	<b>48,57%</b>	<b>9.180,38</b>	<b>62,69%</b>	<b>3.575,52</b>	<b>70,61%</b>
	M	1	5,88%	120,00	1,31%	48,00	1,34%
	P	16	94,12%	9.060,38	98,69%	3.527,52	98,66%
F Costruzioni		<b>5</b>	<b>14,29%</b>	<b>2.287,00</b>	<b>15,62%</b>	<b>406,08</b>	<b>8,02%</b>
	P	5	100,00%	2.287,00	100,00%	406,08	100,00%
G Commercio		<b>2</b>	<b>5,71%</b>	<b>964,56</b>	<b>6,59%</b>	<b>390,95</b>	<b>7,72%</b>
	M	1	50,00%	913,33	94,69%	365,33	93,45%
	P	1	50,00%	51,23	5,31%	25,61	6,55%
H Turismo		<b>4</b>	<b>11,43%</b>	<b>822,55</b>	<b>5,62%</b>	<b>376,27</b>	<b>7,43%</b>
	M	1	25,00%	350,00	42,55%	140,00	37,21%
	P	3	75,00%	472,55	57,45%	236,27	62,79%
I Trasporti		<b>1</b>	<b>2,86%</b>	<b>80,00</b>	<b>0,55%</b>	<b>15,43</b>	<b>0,30%</b>
	P	1	100,00%	80,00	100,00%	15,43	100,00%
J Servizi finanziari		<b>1</b>	<b>2,86%</b>	<b>179,54</b>	<b>1,23%</b>	<b>29,68</b>	<b>0,59%</b>
	P	1	100,00%	179,54	100,00%	29,68	100,00%
K Altri servizi		<b>4</b>	<b>11,43%</b>	<b>826,75</b>	<b>5,65%</b>	<b>219,87</b>	<b>4,34%</b>
	P	4	100,00%	826,75	100,00%	219,87	100,00%
N Sanità		<b>1</b>	<b>2,86%</b>	<b>302,43</b>	<b>2,07%</b>	<b>49,99</b>	<b>0,99%</b>
	M	1	100,00%	302,43	100,00%	49,99	100,00%

**CAMPANIA**  
**Legge 598/94**  
**Anno di riferimento: 2009**  
**(raggruppamento per attività)**

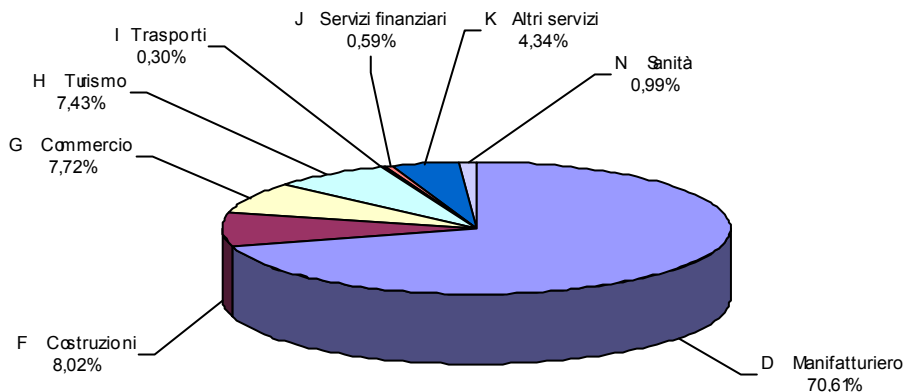
**NUMERO OPERAZIONI ACCOLTE**



**INVESTIMENTO AMMESSO**



**CONTRIBUTO CONCESSO**



**CAMPANIA**  
**Legge 598/94**

Anno di riferimento: 2008

Raggruppamento per settore merceologico di attività

**TOTALE REGIONALE**

N. Op

348

Investimento

225.996,84

Contributo

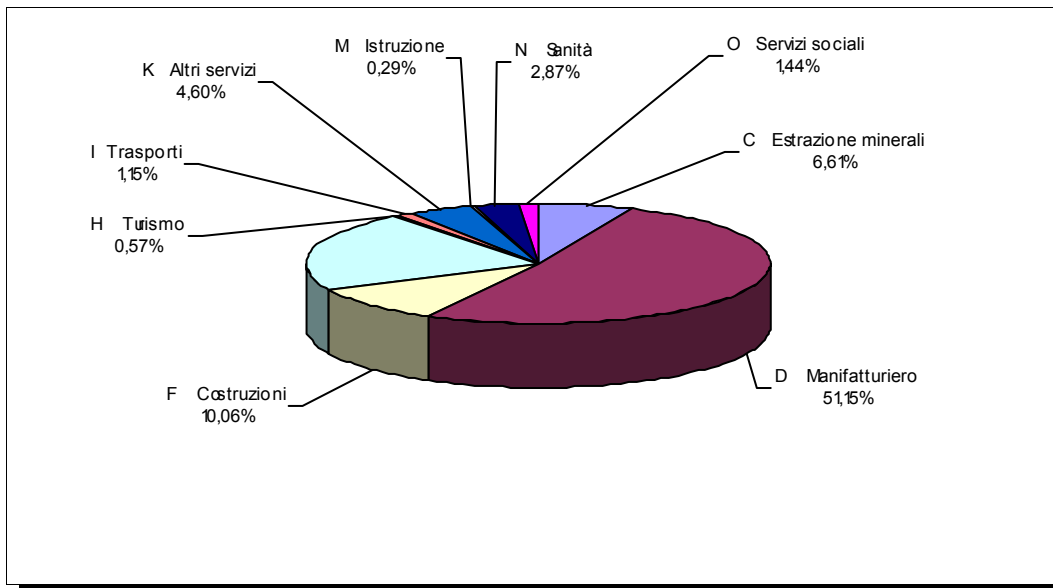
66.442,14

(Importi in migliaia di €)

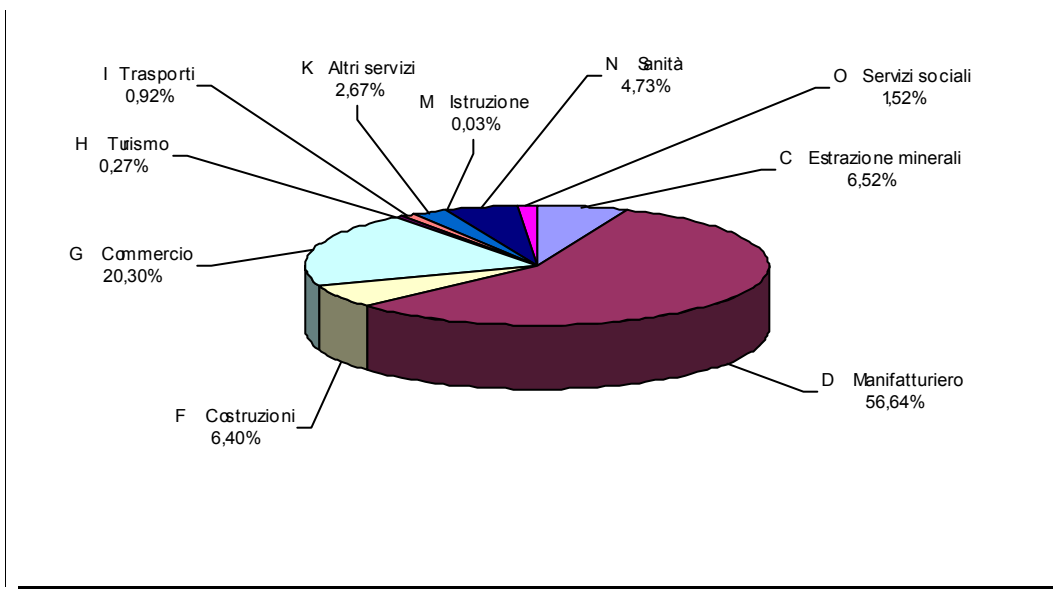
Settore di attività	Dim	N. Op	% sul tot	Investimento	% sul tot	Contributo	% sul tot
C Estrazione minerali		23	6,61%	14.732,00	6,52%	3.015,71	4,54%
	M	3	13,04%	2.400,00	16,29%	326,75	10,84%
	P	20	86,96%	12.332,00	83,71%	2.688,96	89,16%
D Manifatturiero		178	51,15%	128.004,37	56,64%	43.056,49	64,80%
	M	47	26,40%	51.470,89	40,21%	15.127,91	35,14%
	P	131	73,60%	76.533,48	59,79%	27.928,58	64,86%
F Costruzioni		35	10,06%	14.463,51	6,40%	3.457,97	5,20%
	M	5	14,29%	2.700,00	18,67%	472,31	13,66%
	P	30	85,71%	11.763,51	81,33%	2.985,66	86,34%
G Commercio		74	21,26%	45.873,62	20,30%	9.299,63	14,00%
	M	16	21,62%	13.108,00	28,57%	2.253,78	24,24%
	P	58	78,38%	32.765,62	71,43%	7.045,85	75,76%
H Turismo		2	0,57%	606,94	0,27%	306,47	0,46%
	P	2	100,00%	606,94	100,00%	306,47	100,00%
I Trasporti		4	1,15%	2.069,09	0,92%	388,25	0,58%
	M	1	25,00%	280,09	13,54%	112,04	28,86%
	P	3	75,00%	1.789,00	86,46%	276,22	71,14%
K Altri servizi		16	4,60%	6.033,36	2,67%	1.877,93	2,83%
	M	2	12,50%	2.125,00	35,22%	318,64	16,97%
	P	14	87,50%	3.908,36	64,78%	1.559,30	83,03%
M Istruzione		1	0,29%	79,00	0,03%	14,84	0,02%
	P	1	100,00%	79,00	100,00%	14,84	100,00%
N Sanità		10	2,87%	10.696,38	4,73%	3.967,30	5,97%
	G	1	10,00%	1.300,00	12,15%	200,00	5,04%
	M	4	40,00%	5.410,39	50,58%	1.821,45	45,91%
	P	5	50,00%	3.985,99	37,26%	1.945,85	49,05%

**CAMPANIA**  
**Legge 598/94**  
**Anno di riferimento: 2008**  
**(raggruppamento per attività)**

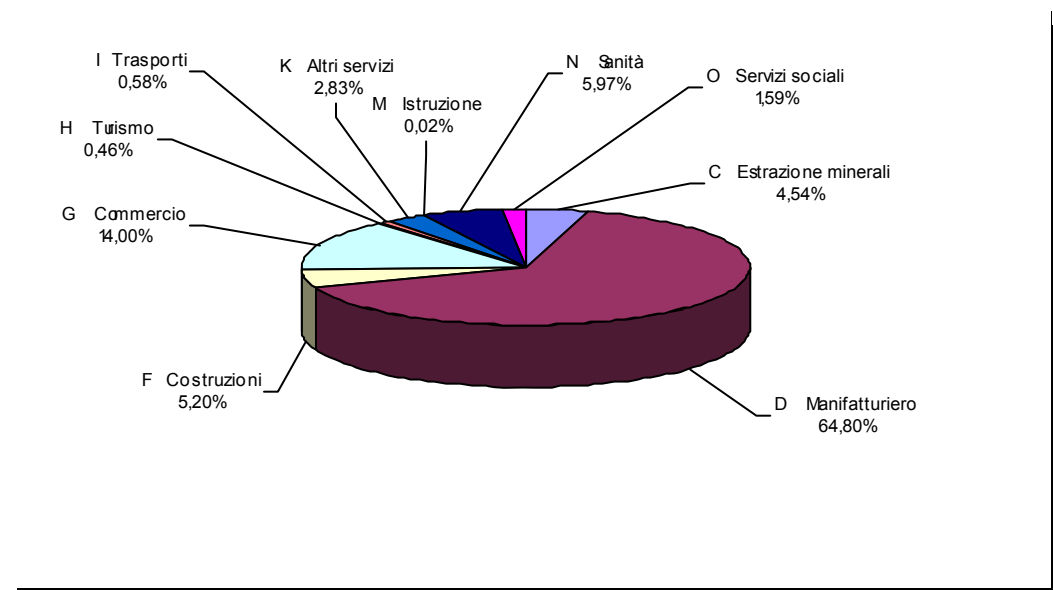
**NUMERO OPERAZIONI ACCOLTE**



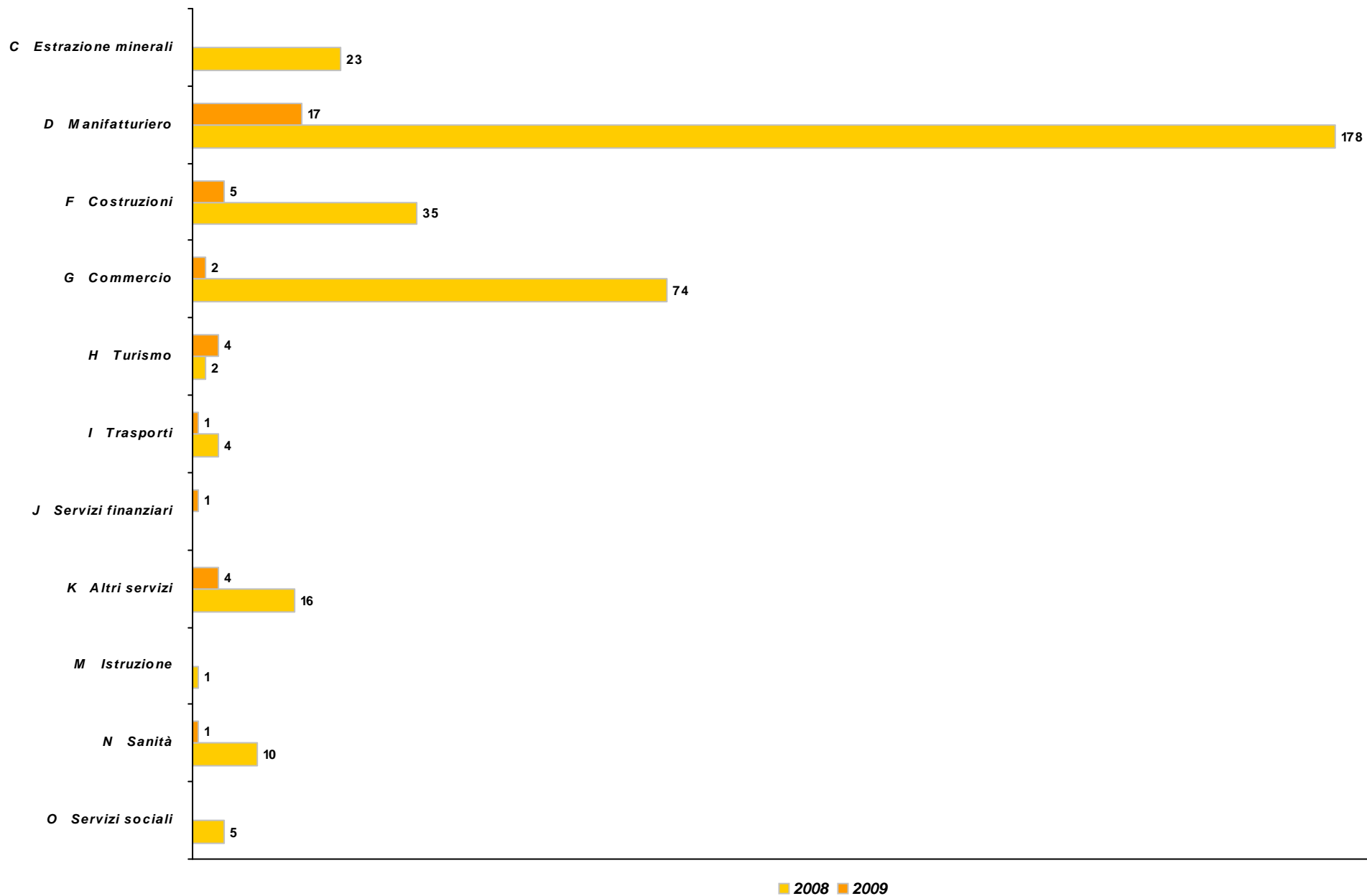
**INVESTIMENTO AMMESSO**



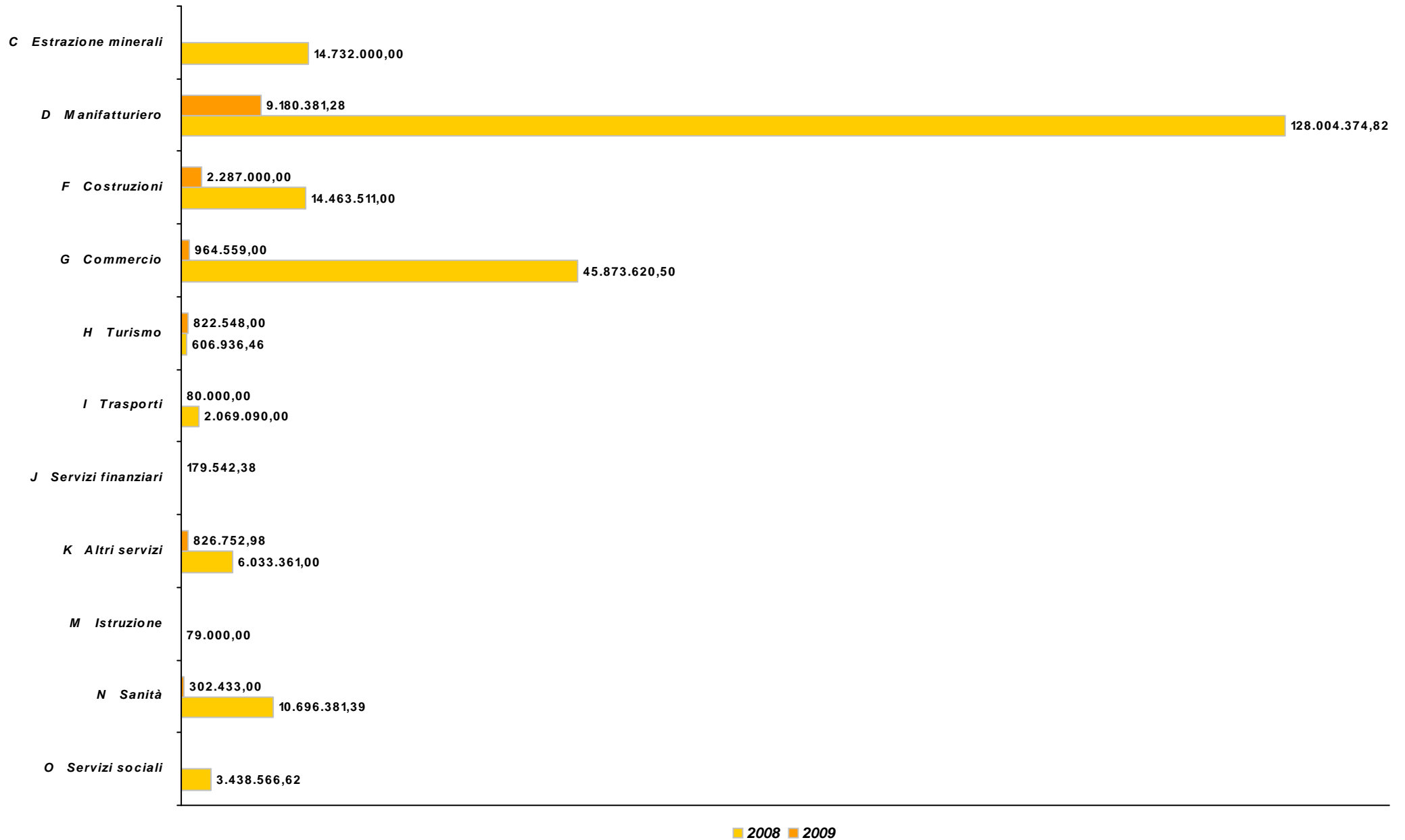
**CONTRIBUTO CONCESSO**



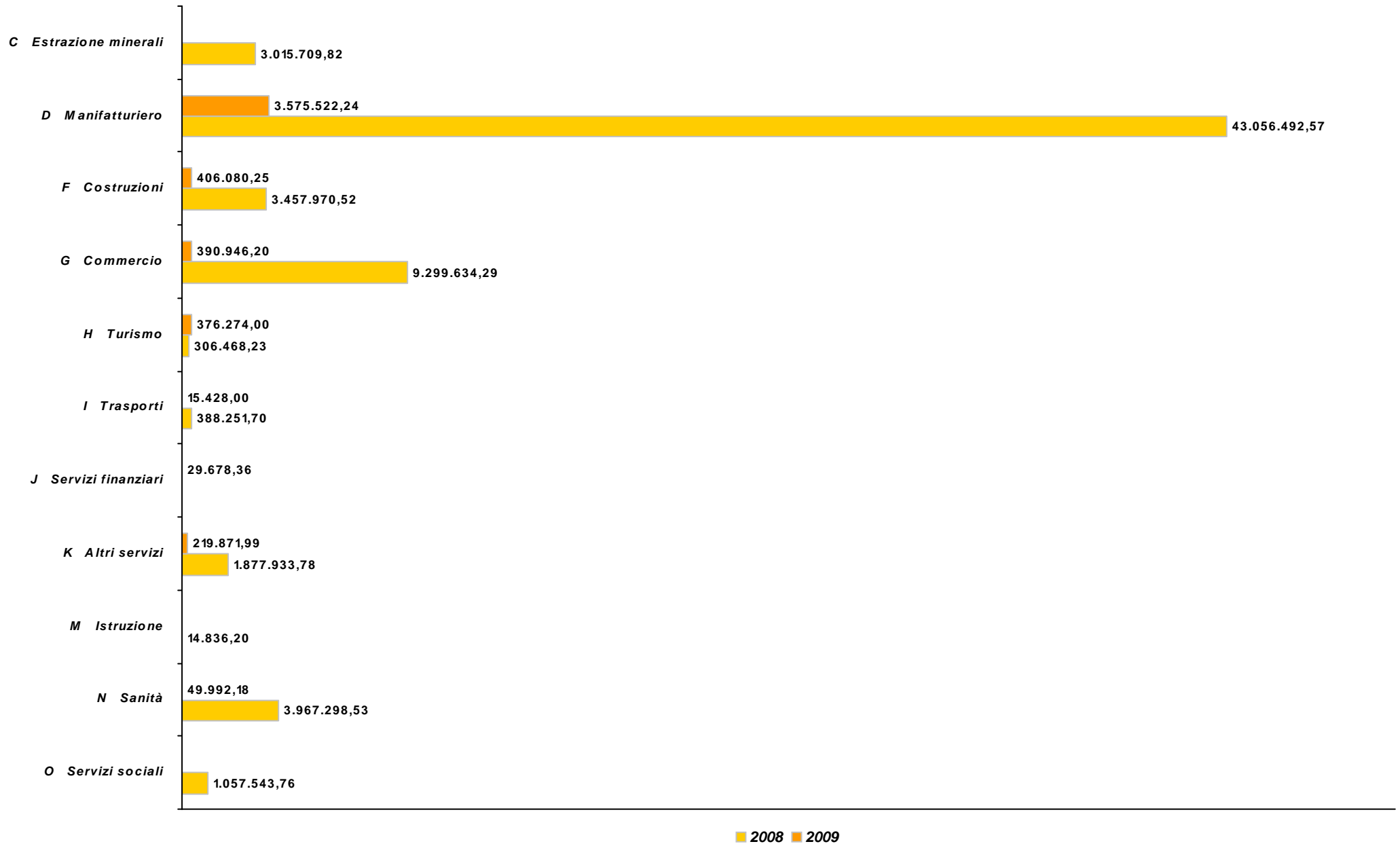
**CAMPANIA**  
**Legge 598/94**  
**Numero domande per attività**  
**Andamento annuale 2007/2009**



**CAMPANIA**  
**Legge 598/94**  
**Investimento per attività**  
**Andamento annuale 2007/2009**



**CAMPANIA**  
**Legge 598/94**  
**Contributo per attività**  
**Andamento annuale 2007/2009**



**CAMPANIA**  
**Legge 598/94**

Anno di riferimento: 2009

Raggruppamento per provincia

**TOTALE REGIONALE**

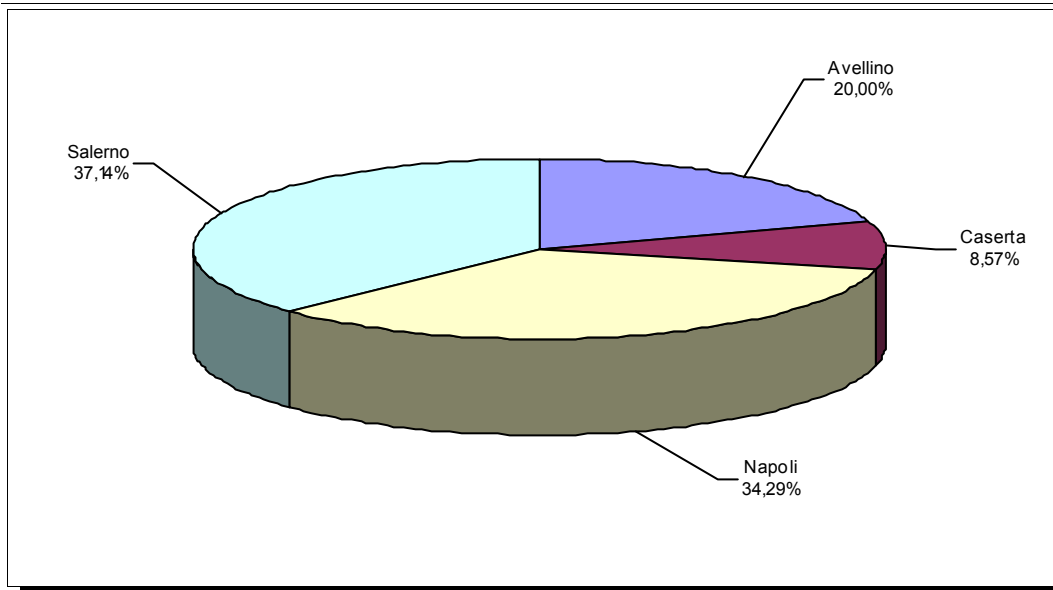
<b>N. Op</b>	<b>Investimento</b>	<b>Contributo</b>
35	14.643,22	5.063,79

(Importi in migliaia di €)

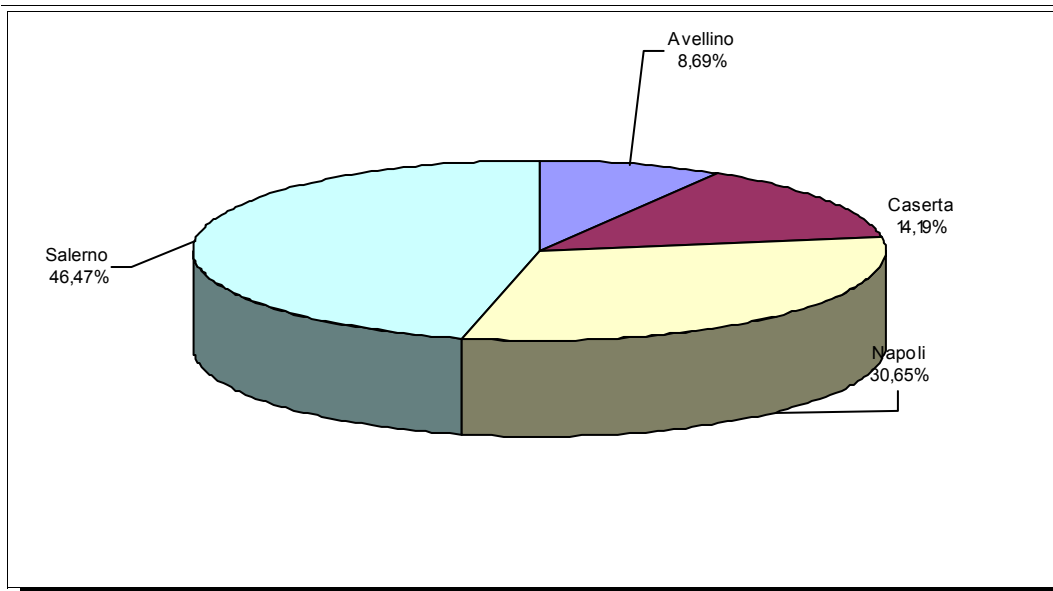
Provincia	N. Op	% sul tot	Investimento	% sul tot	Contributo	% sul tot
Avellino	7	20,00%	1.272,00	8,69%	378,28	7,47%
Caserta	3	8,57%	2.078,15	14,19%	1.047,96	20,70%
Napoli	12	34,29%	4.488,85	30,65%	1.956,52	38,64%
Salerno	13	37,14%	6.804,22	46,47%	1.681,03	33,20%

CAMPANIA  
Legge 598/94  
Anno di riferimento: 2009  
(raggruppamento per provincia)

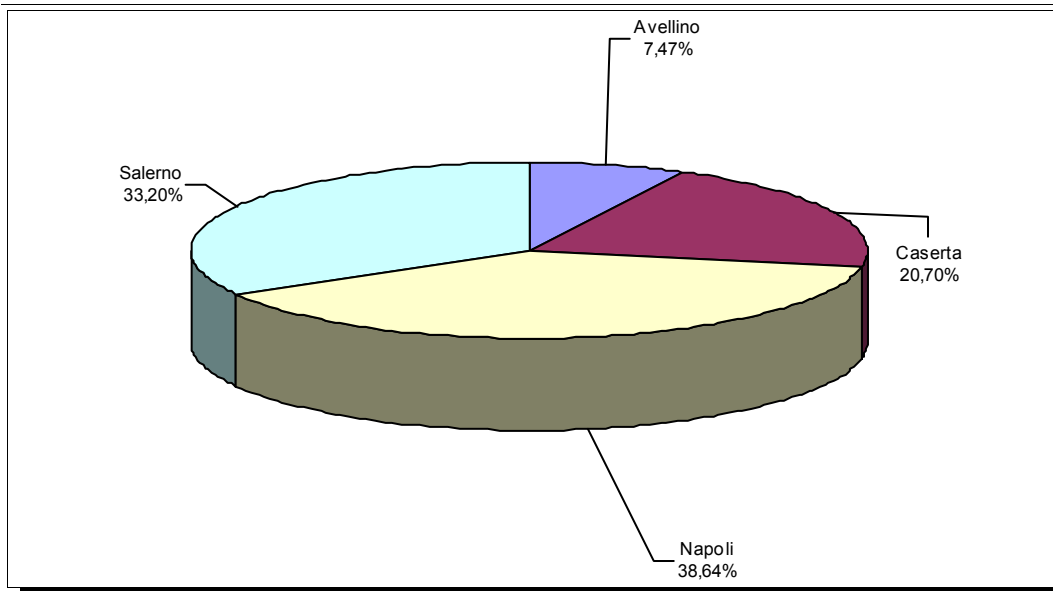
NUMERO OPERAZIONI ACCOLTE



INVESTIMENTO AMMESSO



CONTRIBUTO CONCESSO



**CAMPANIA**  
**Legge 598/94**

Anno di riferimento: 2008

Raggruppamento per provincia

**TOTALE REGIONALE**

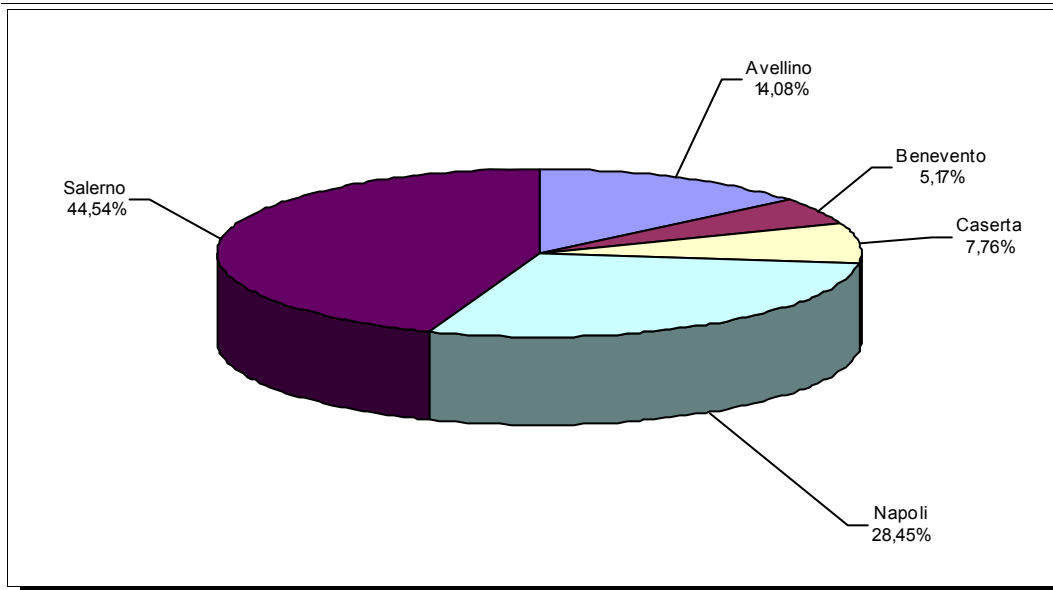
<b>N. Op</b>	<b>Investimento</b>	<b>Contributo</b>
<b>348</b>	<b>225.996,84</b>	<b>66.442,14</b>

(Importi in migliaia di €)

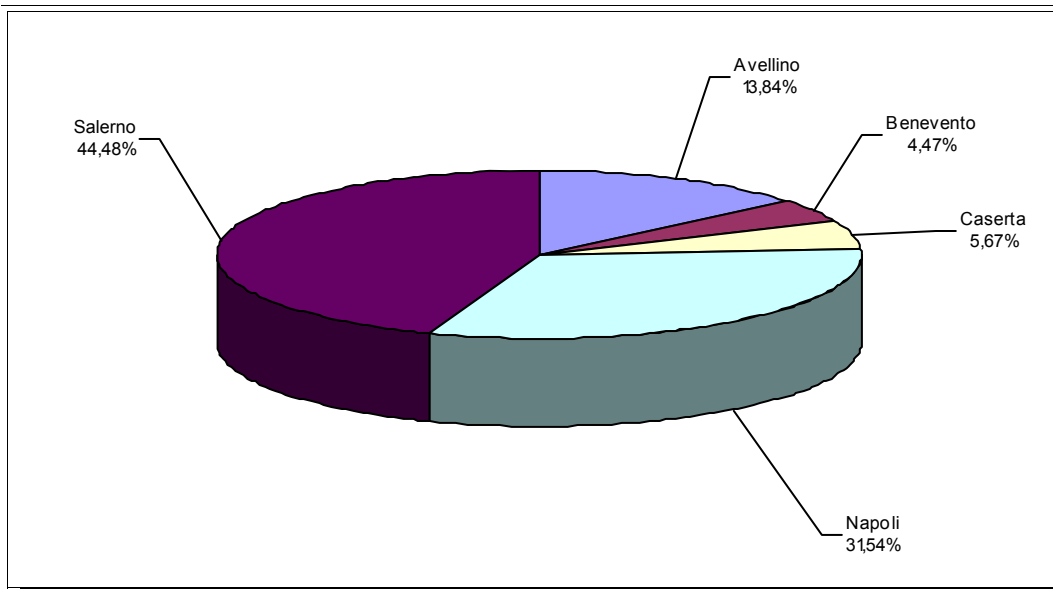
<b>Provincia</b>	<b>N. Op</b>	<b>% sul tot</b>	<b>Investimento</b>	<b>% sul tot</b>	<b>Contributo</b>	<b>% sul tot</b>
Avellino	49	14,08%	31.267,12	13,84%	8.300,39	12,49%
Benevento	18	5,17%	10.098,52	4,47%	2.488,84	3,75%
Caserta	27	7,76%	12.818,88	5,67%	4.050,77	6,10%
Napoli	99	28,45%	71.278,17	31,54%	22.664,43	34,11%
Salerno	155	44,54%	100.534,15	44,48%	28.937,71	43,55%

CAMPANIA  
Legge 598/94  
Anno di riferimento: 2008  
(raggruppamento per provincia)

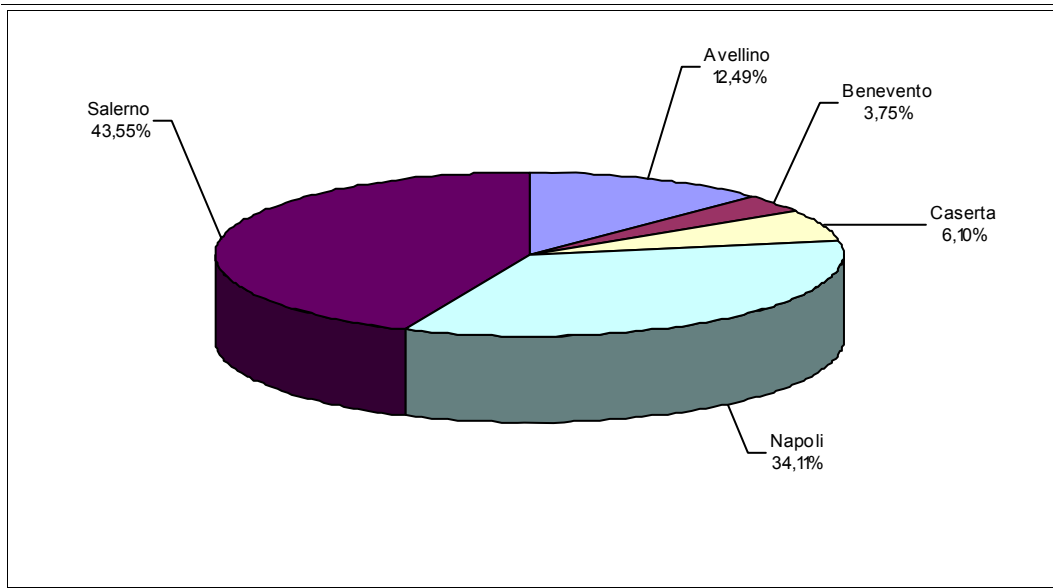
NUMERO OPERAZIONI ACCOLTE



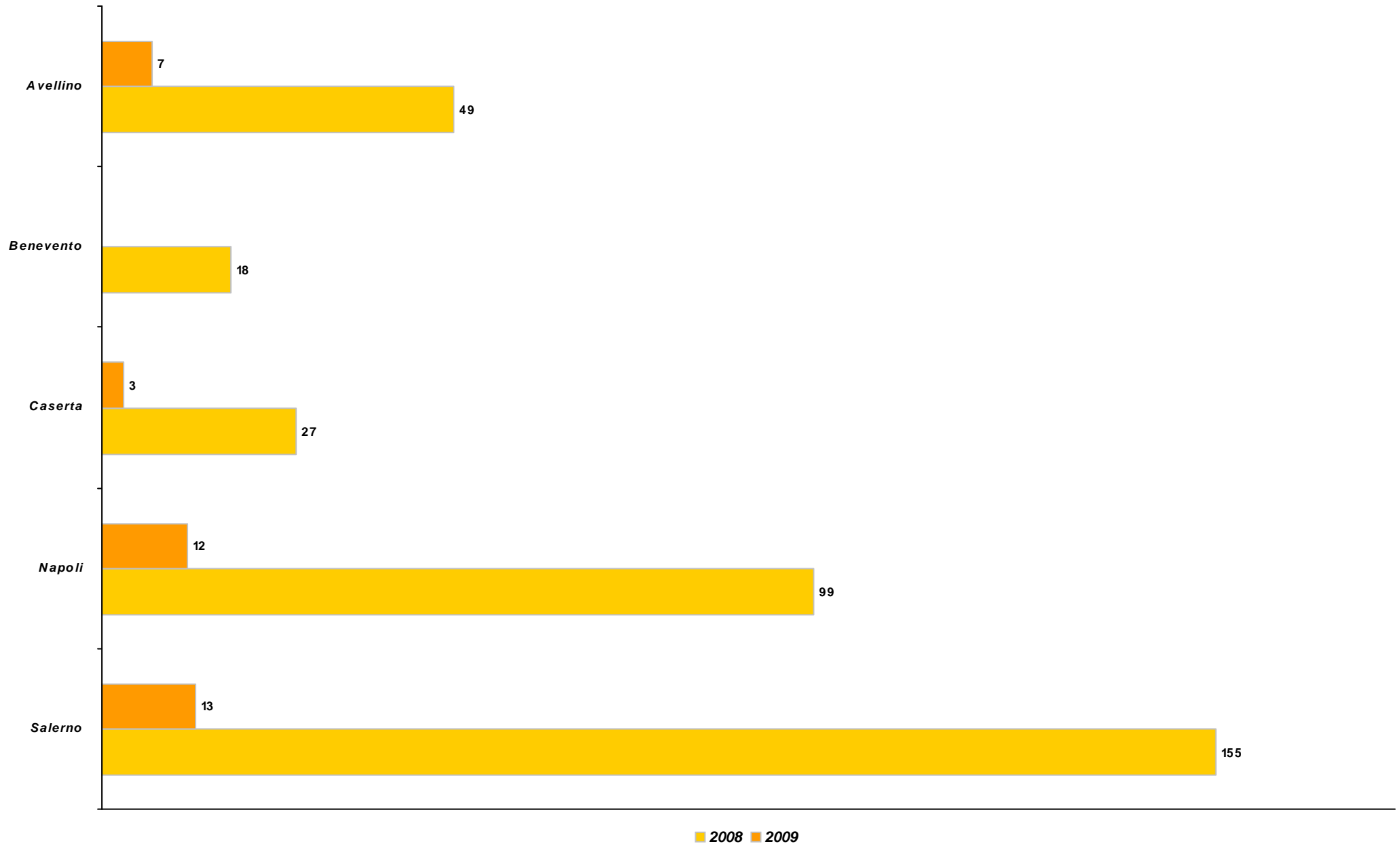
INVESTIMENTO AMMESSO



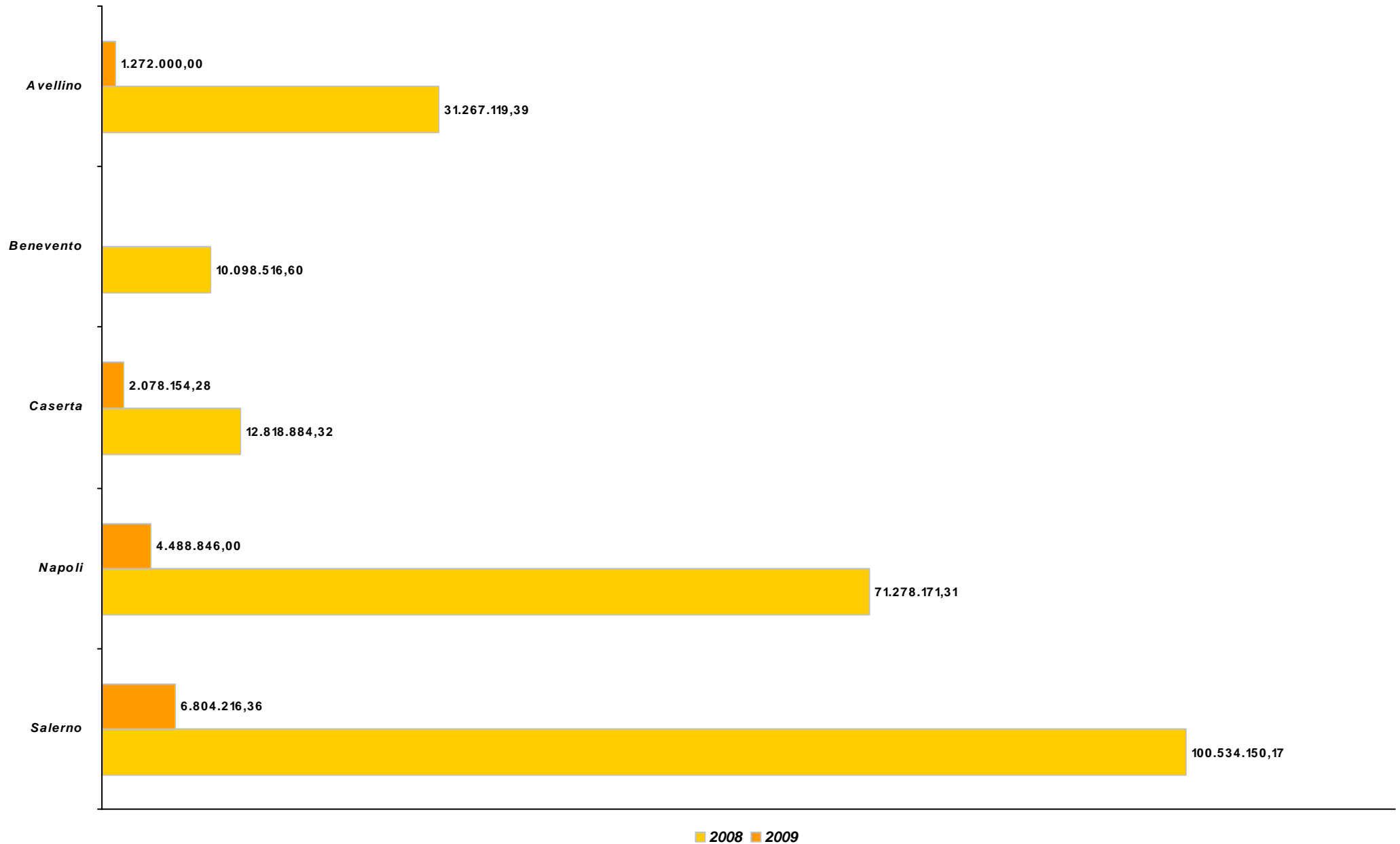
CONTRIBUTO CONCESSO



**CAMPANIA**  
**Legge 598/94**  
**Numero domande per provincia**  
**Andamento annuale 2007/2009**



**CAMPANIA**  
**Legge 598/94**  
**Investimento per provincia**  
**Andamento annuale 2007/2009**



**CAMPANIA**  
**Legge 598/94**  
**Contributo per provincia**  
**Andamento annuale 2007/2009**

