

# CALABRIA

## Report operativo

Legge 1329/65, Legge 598/94  
Periodo di riferimento: I trimestre 2010



A cura di MCC S.p.A.

## Regione Calabria

Il report, riguarda l'operatività degli interventi agevolati tramite le leggi 1329/65 (ordinaria e decambializzata) e 598/94 dal I trimestre 2008 al I trimestre 2010.

Le elaborazioni si riferiscono al numero di domande accolte, agli investimenti ammessi, ai contributi concessi confrontati su base trimestrale al fine di evidenziare l'andamento dell'operatività in maniera più puntuale.

Le tre variabili di cui sopra sono aggregate per settore merceologico di attività e dimensione, per provincia, come di seguito riportato:

### **Legge 1329/65 (ordinaria e decambializzata)**

- Riepilogo per anno;
- Dettaglio per settore merceologico di attività e dimensione;
- Andamento trimestrale per settore merceologico di attività;
- Dettaglio per provincia;
- Andamento trimestrale per provincia;
- Dettaglio per banca proponente.

### **Legge 598/94**

- Riepilogo per anno;
- Dettaglio per settore merceologico di attività e dimensione;
- Andamento trimestrale per settore merceologico di attività;
- Dettaglio per provincia;
- Andamento trimestrale per provincia;
- Dettaglio per banca proponente.

L'obiettivo del report è quello di offrire un'informazione di servizio ai responsabili ed agli operatori dei governi e delle amministrazioni regionali, agli organismi rappresentativi delle imprese e a tutti gli operatori interessati, facendo circolare sistematicamente le informazioni in materia di agevolazioni alle imprese che sono a disposizione di MCC, data la sua funzione di gestore di alcuni tra i più importanti incentivi regionali e nazionali.

### **Si evidenzia che:**

**per la legge 1329/65 classica e decambializzata non sono state accolte operazioni nel I trimestre 2010;**

**per la legge 1329/65 decambializzata non sono state accolte operazioni nel I trimestre 2010.**

**CALABRIA****Legge 598/94 (classica e ricerca)**

Periodo di riferimento: 2008 - 2010

Raggruppamento per anno**TOTALE REGIONALE**

<b>N. op. accolte</b>
<b>980</b>

<b>Investimento ammesso</b>
<b>177.362,16</b>

<b>Contributo concesso</b>
<b>40.813,04</b>

(Importi in migliaia di €)

<b>Anno</b>	<b>N. op. accolte</b>	<b>% sul tot</b>	<b>Investimento ammesso</b>	<b>% sul tot</b>	<b>Contributo concesso</b>	<b>% sul tot</b>
2008	612	62,45%	52.507,15	29,60%	11.454,04	28,06%
2009	334	34,08%	115.581,51	65,17%	27.144,38	66,51%
2010	34	3,47%	9.273,50	5,23%	2.214,62	5,43%

**CALABRIA****Legge 598/94 (classica e ricerca)**

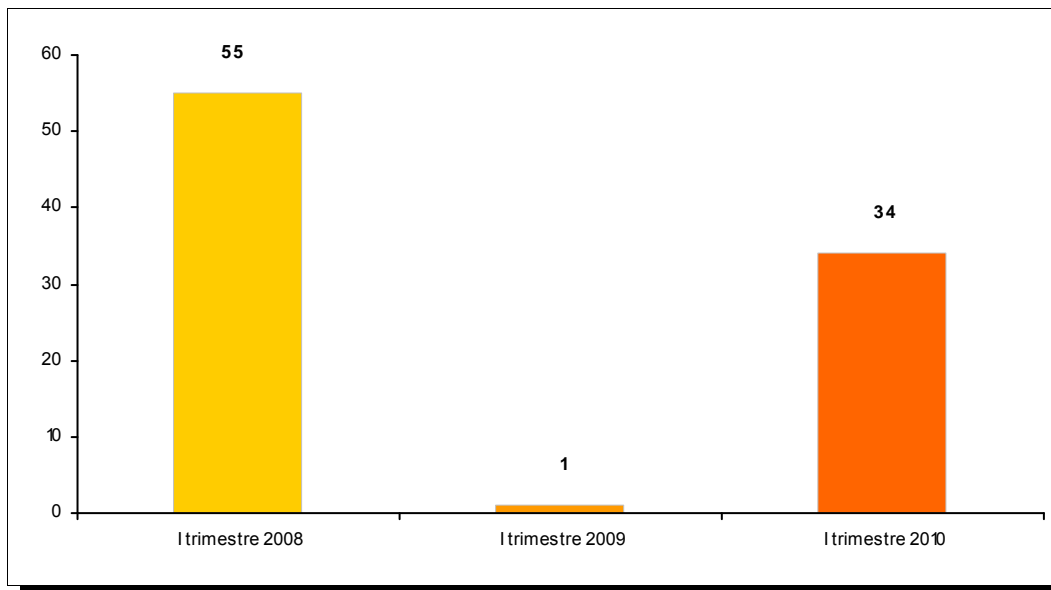
Periodo di riferimento: 2008 - 2010

Raggruppamento per trimestre

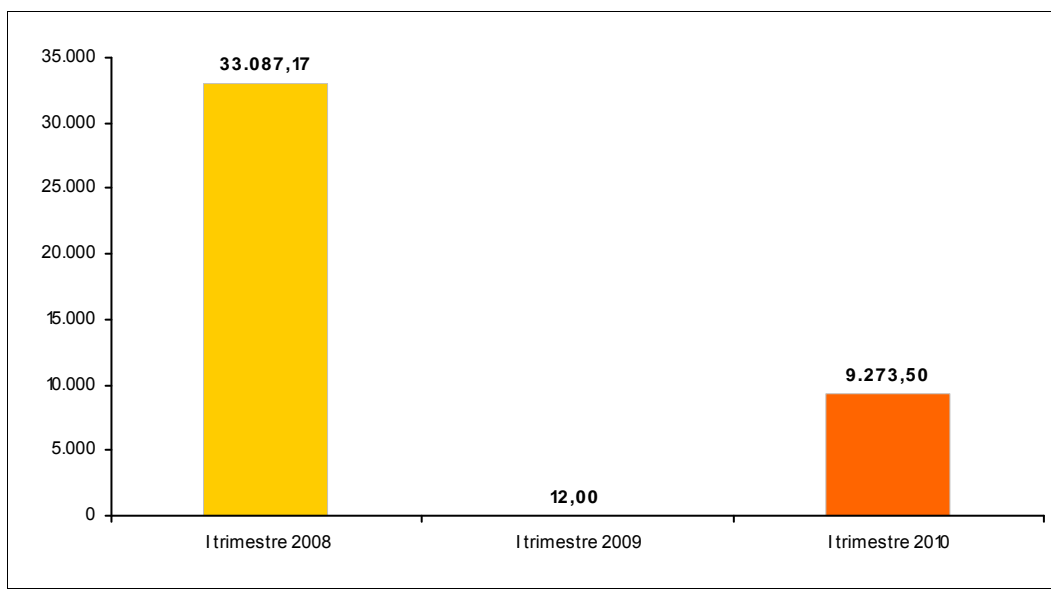
<i>Anno</i>	<i>N. op. accolte</i>	<i>Investimento ammesso</i>	<i>Contributo concesso</i>
I trimestre 2008	55	33.087,17	5.998,63
I trimestre 2009	1	12,00	6,00
I trimestre 2010	34	9.273,50	2.214,62

**CALABRIA**  
**Legge 598/94 (classica e ricerca)**  
**(riepilogo per trimestre)**

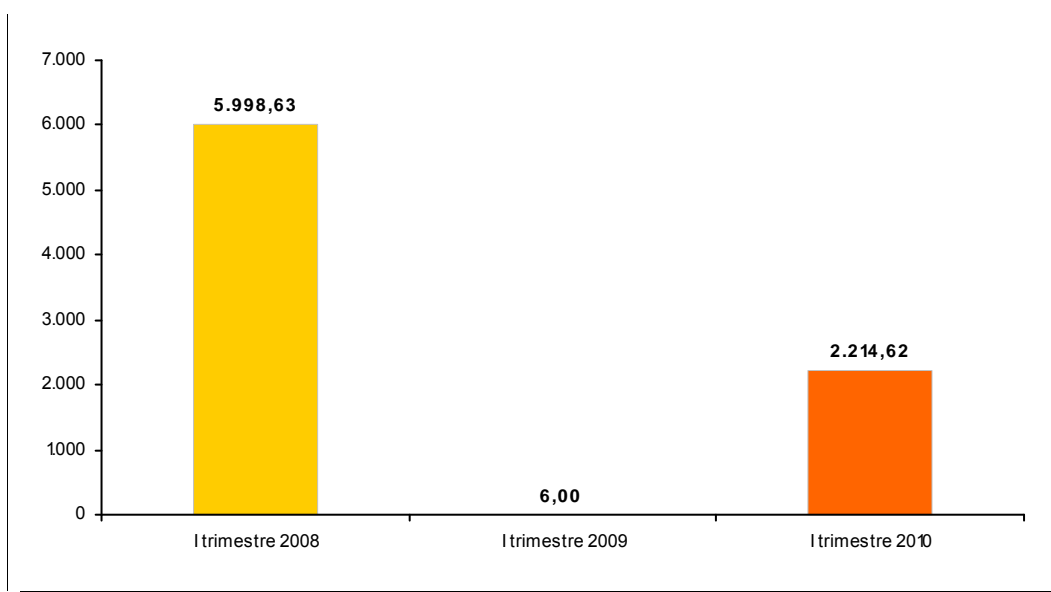
**NUMERO OPERAZIONI ACCOLTE**



**INVESTIMENTO AMMESSO (importi in migliaia di €)**



**CONTRIBUTO CONCESSO (importi in migliaia di €)**



**CALABRIA**  
**Legge 598/94**

Periodo di riferimento: I trimestre 2010  
Raggruppamento per settore merceologico di attività

**TOTALE REGIONALE**

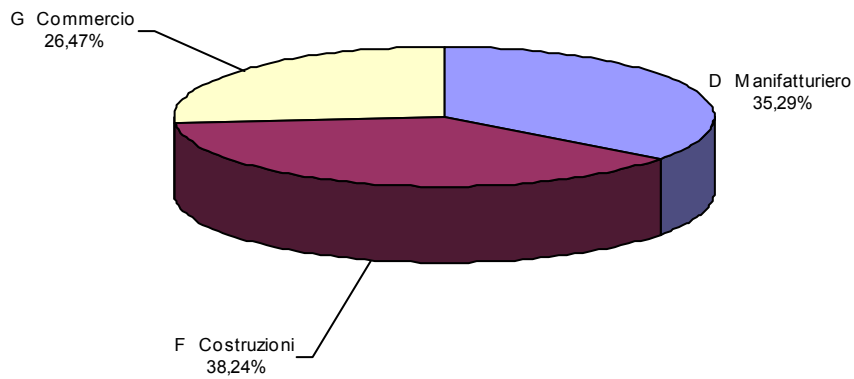
<b>N. Op</b>	<b>Investimento</b>	<b>Contributo</b>
<b>34</b>	<b>9.273,50</b>	<b>2.214,62</b>

(Importi in migliaia di €)

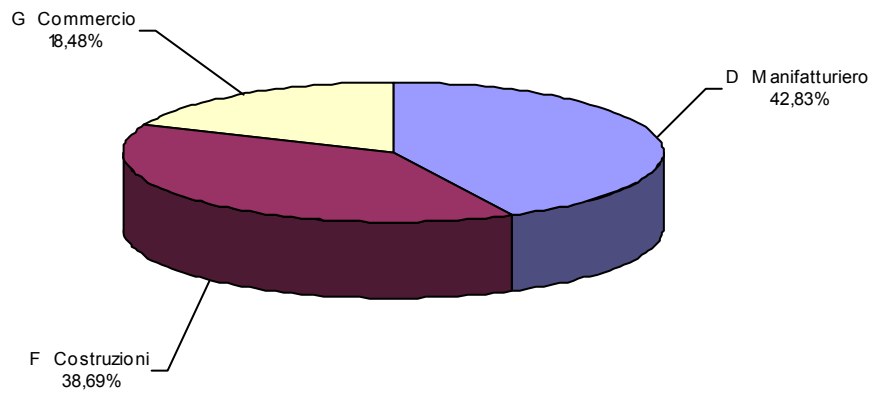
Settore di attività	Dim	N. Op	% sul tot	Investimento	% sul tot	Contributo	% sul tot
D Manifatturiero		<b>12</b>	<b>35,29%</b>	<b>3.972,18</b>	<b>42,83%</b>	<b>868,66</b>	<b>39,22%</b>
	M	2	16,67%	1.105,00	27,82%	106,36	12,24%
	P	10	83,33%	2.867,18	72,18%	762,30	87,76%
F Costruzioni		<b>13</b>	<b>38,24%</b>	<b>3.587,80</b>	<b>38,69%</b>	<b>1.043,97</b>	<b>47,14%</b>
	C	2	15,38%	397,78	11,09%	134,46	12,88%
	M	1	7,69%	640,00	17,84%	61,60	5,90%
	P	10	76,92%	2.550,03	71,07%	847,91	81,22%
G Commercio		<b>9</b>	<b>26,47%</b>	<b>1.713,52</b>	<b>18,48%</b>	<b>301,99</b>	<b>13,64%</b>
	C	2	22,22%	346,83	20,24%	125,70	41,62%
	M	1	11,11%	785,00	45,81%	75,56	25,02%
	P	6	66,67%	581,70	33,95%	100,73	33,36%

CALABRIA  
Legge 598/94  
Periodo di riferimento: I trimestre 2010  
(raggruppamento per attività)

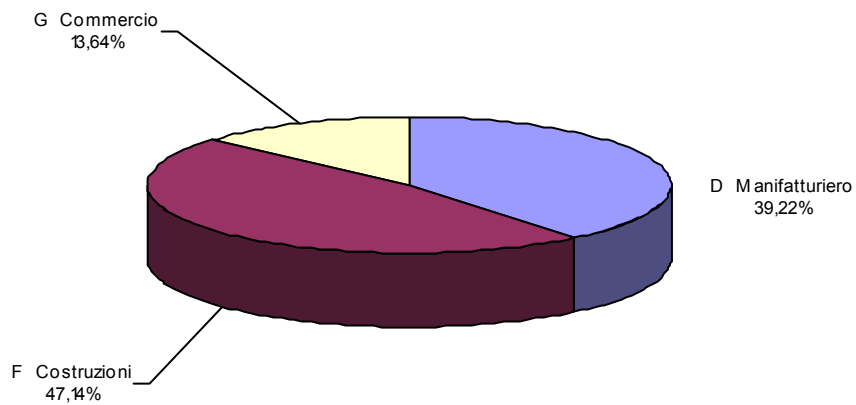
NUMERO OPERAZIONI ACCOLTE



INVESTIMENTO AMMESSO



CONTRIBUTO CONCESSO



**CALABRIA****Legge 598/94**

Periodo di riferimento: I trimestre 2009

Raggruppamento per settore merceologico di attività**TOTALE REGIONALE**

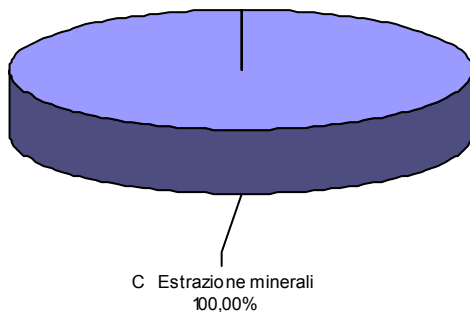
<b>N. Op</b>	<b>Investimento</b>	<b>Contributo</b>
1	12,00	6,00

(Importi in migliaia di €)

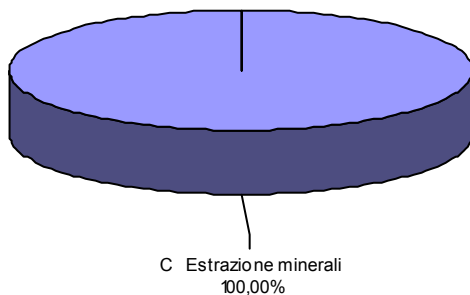
Settore di attività	Dim	N. Op	% sul tot	Investimento	% sul tot	Contributo	% sul tot
C Estrazione minerali		1	100,00%	12,00	100,00%	6,00	100,00%
	P	1	100,00%	12,00	100,00%	6,00	100,00%

CALABRIA  
Legge 598/94  
Periodo di riferimento: I trimestre 2009  
(raggruppamento per attività)

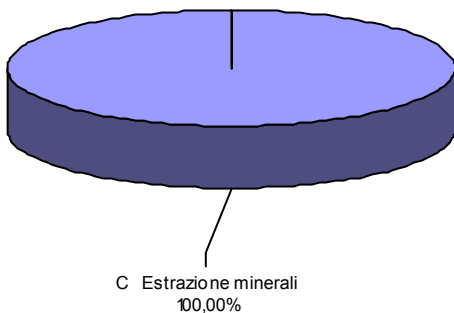
NUMERO OPERAZIONI ACCOLTE



INVESTIMENTO AMMESSO



CONTRIBUTO CONCESSO



**CALABRIA**  
**Legge 598/94**

Periodo di riferimento: I trimestre 2008  
Raggruppamento per settore merceologico di attività

**TOTALE REGIONALE**

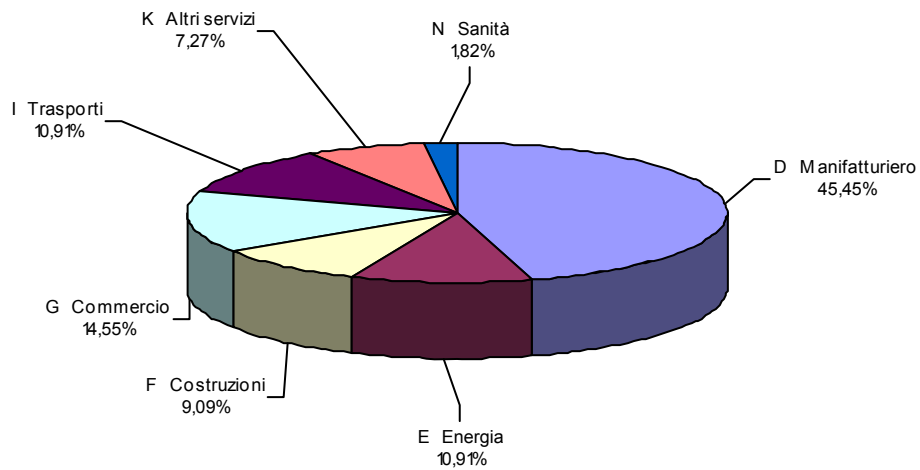
<b>N. Op</b>	<b>Investimento</b>	<b>Contributo</b>
<b>55</b>	<b>33.087,17</b>	<b>5.998,63</b>

(Importi in migliaia di €)

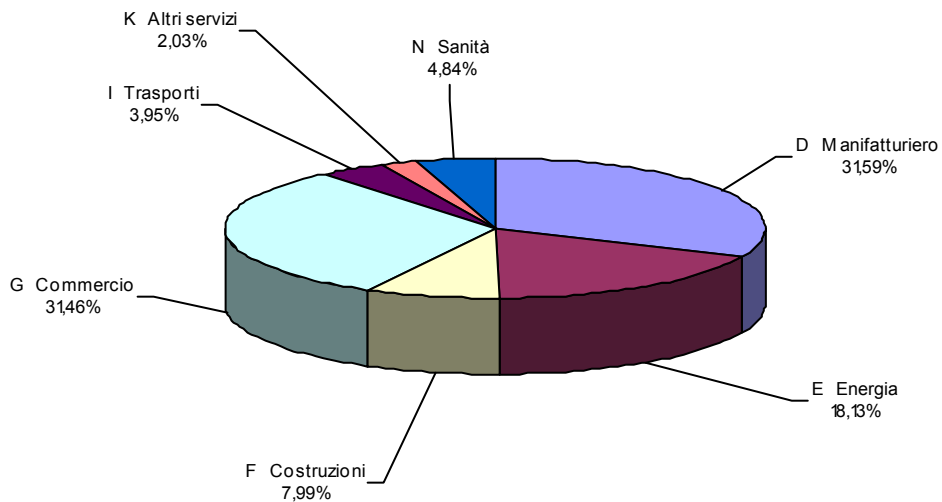
Settore di attività	Dim	N. Op	% sul tot	Investimento	% sul tot	Contributo	% sul tot
D Manifatturiero		<b>25</b>	<b>45,45%</b>	<b>10.452,27</b>	<b>31,59%</b>	<b>2.201,94</b>	<b>36,71%</b>
	M	4	16,00%	3.563,79	34,10%	583,86	26,52%
	P	21	84,00%	6.888,48	65,90%	1.618,09	73,48%
E Energia		<b>6</b>	<b>10,91%</b>	<b>6.000,00</b>	<b>18,13%</b>	<b>1.410,00</b>	<b>23,51%</b>
	M	5	83,33%	5.000,00	83,33%	1.142,50	81,03%
	P	1	16,67%	1.000,00	16,67%	267,50	18,97%
F Costruzioni		<b>5</b>	<b>9,09%</b>	<b>2.645,00</b>	<b>7,99%</b>	<b>517,67</b>	<b>8,63%</b>
	M	1	20,00%	1.000,00	37,81%	228,50	44,14%
	P	4	80,00%	1.645,00	62,19%	289,17	55,86%
G Commercio		<b>8</b>	<b>14,55%</b>	<b>10.410,12</b>	<b>31,46%</b>	<b>1.319,87</b>	<b>22,00%</b>
	C	1	12,50%	1.000,00	9,61%	228,50	17,31%
	P	7	87,50%	9.410,12	90,39%	1.091,37	82,69%
I Trasporti		<b>6</b>	<b>10,91%</b>	<b>1.307,57</b>	<b>3,95%</b>	<b>188,37</b>	<b>3,14%</b>
	P	6	100,00%	1.307,57	100,00%	188,37	100,00%
K Altri servizi		<b>4</b>	<b>7,27%</b>	<b>672,22</b>	<b>2,03%</b>	<b>160,78</b>	<b>2,68%</b>
	P	4	100,00%	672,22	100,00%	160,78	100,00%
N Sanità		<b>1</b>	<b>1,82%</b>	<b>1.600,00</b>	<b>4,84%</b>	<b>200,00</b>	<b>3,33%</b>
	P	1	100,00%	1.600,00	100,00%	200,00	100,00%

**CALABRIA**  
**Legge 598/94**  
**Periodo di riferimento: I trimestre 2008**  
**(raggruppamento per attività)**

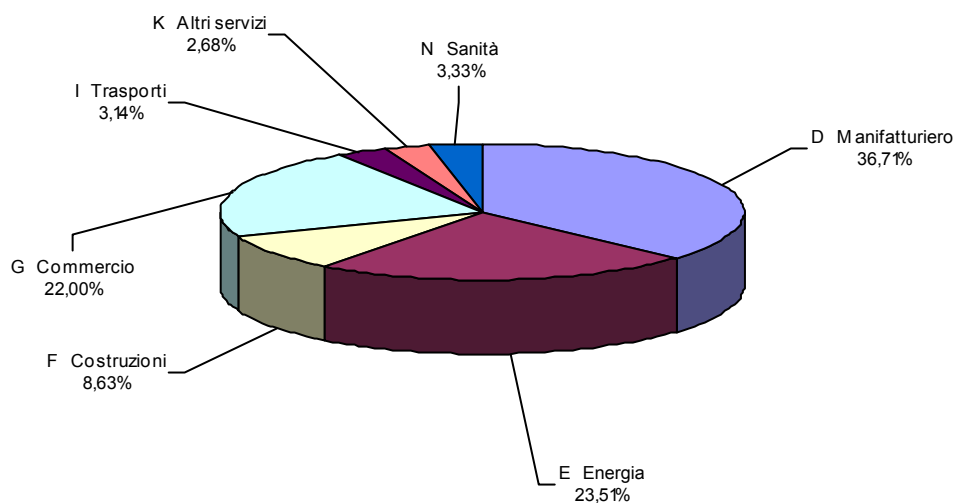
**NUMERO OPERAZIONI ACCOLTE**



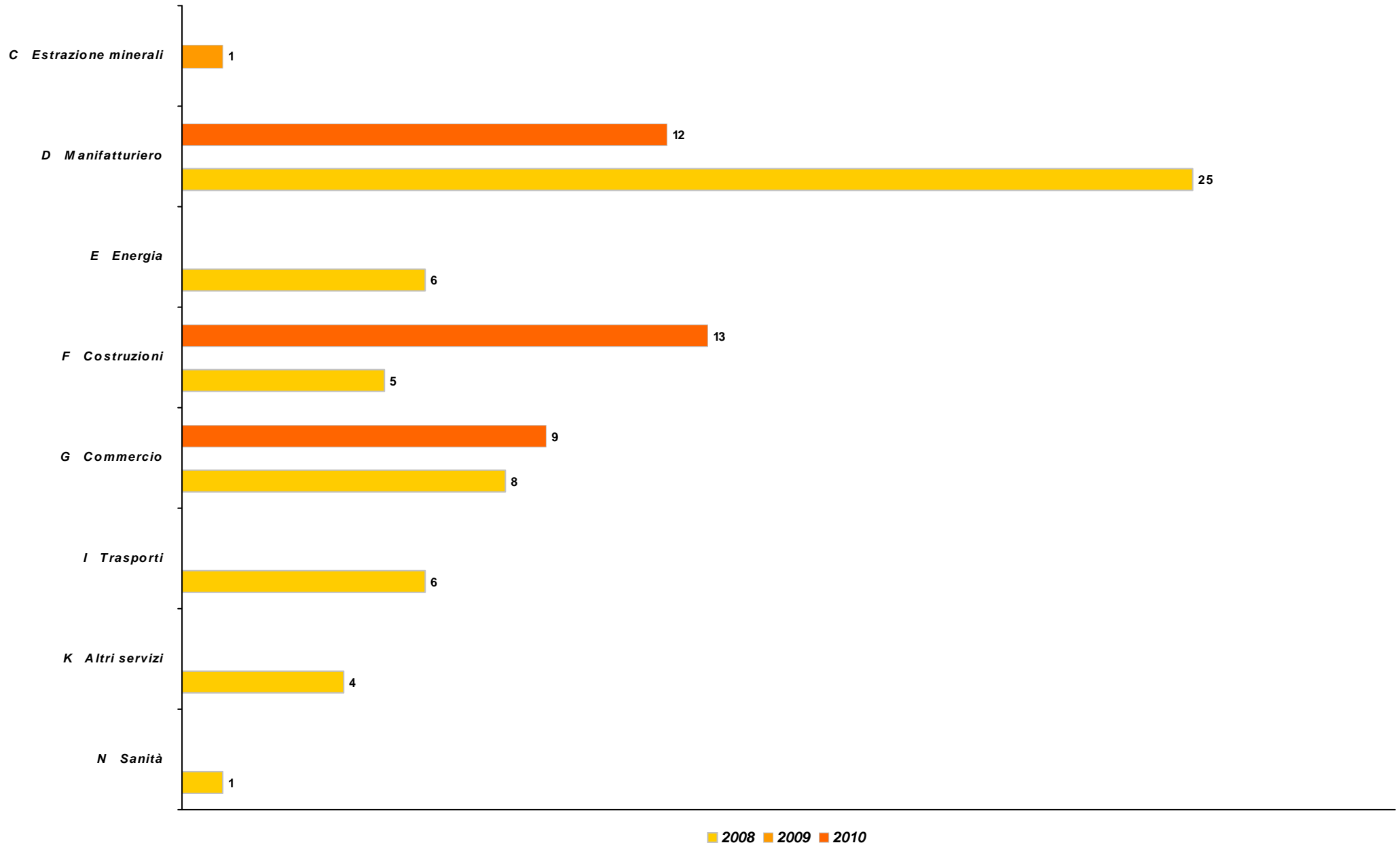
**INVESTIMENTO AMMESSO**



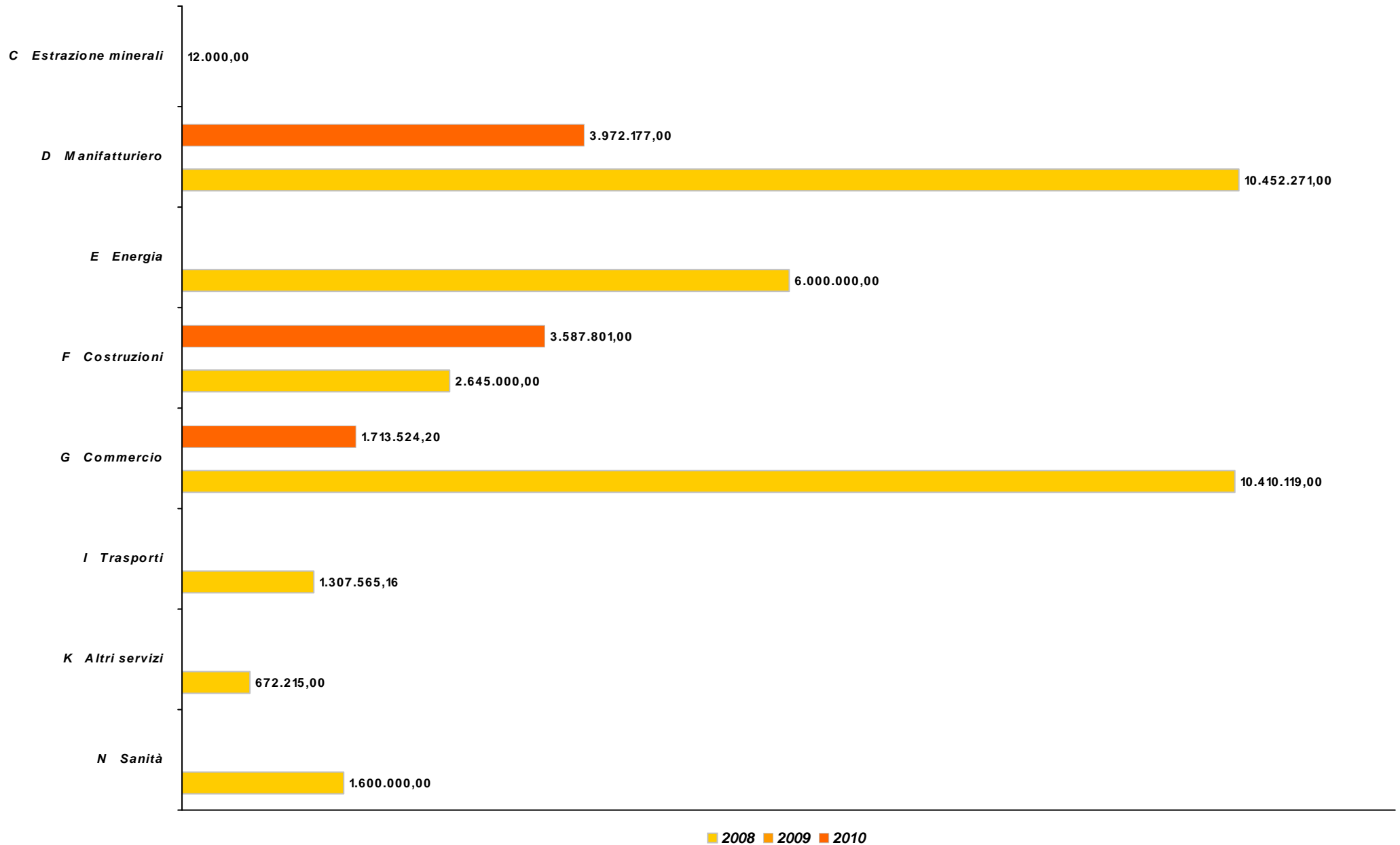
**CONTRIBUTO CONCESSO**



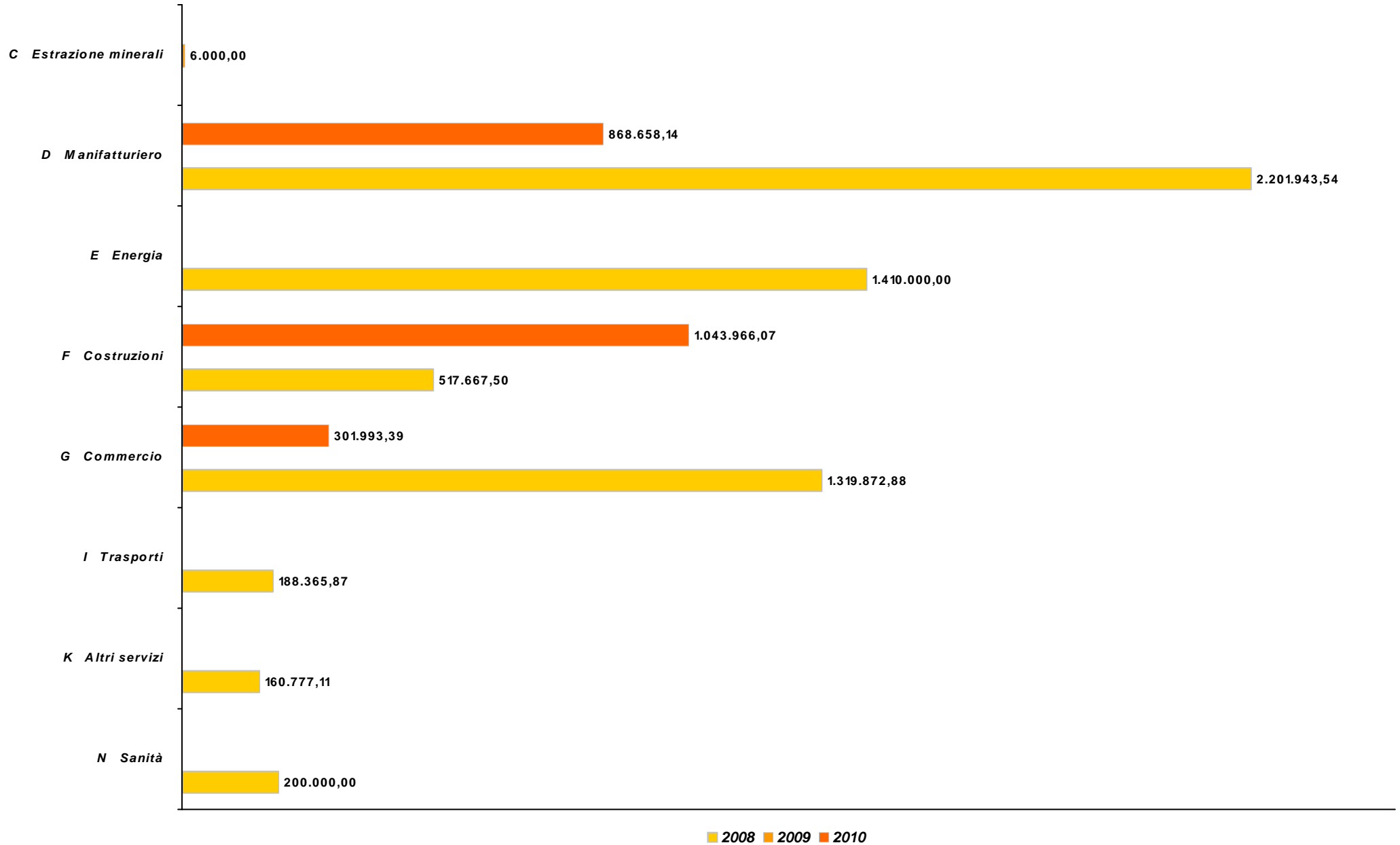
CALABRIA  
Legge 598/94  
Numero domande per settore merceologico di attività  
Andamento I trimestre 2008/2010



**CALABRIA**  
**Legge 598/94**  
**Investimento per settore merceologico di attività**  
**Andamento I trimestre 2008/2010**



**CALABRIA**  
**Legge 598/94**  
**Contributo per settore merceologico di attività**  
**Andamento I trimestre 2008/2010**



**CALABRIA**  
**Legge 598/94**

Periodo di riferimento: I trimestre 2010

Raggruppamento per provincia

**TOTALE REGIONALE**

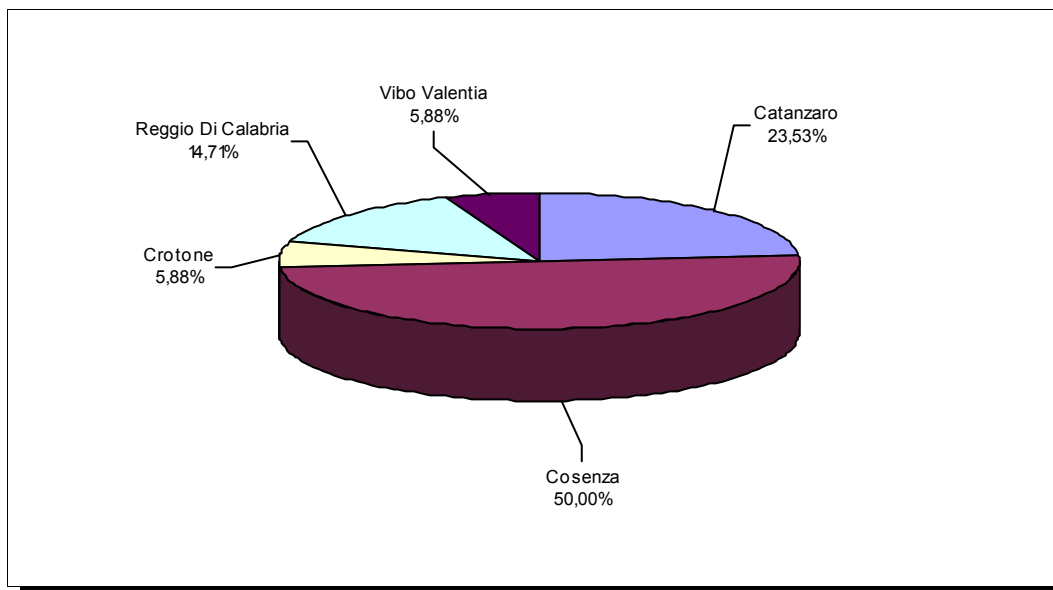
<b>N. Op</b>	<b>Investimento</b>	<b>Contributo</b>
<b>34</b>	<b>9.273,50</b>	<b>2.214,62</b>

(Importi in migliaia di €)

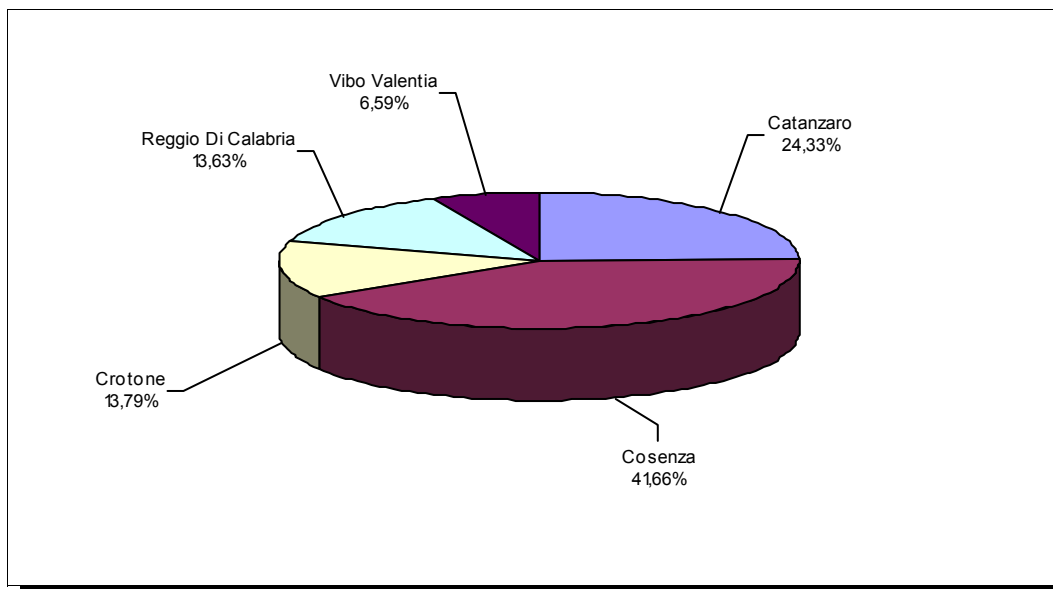
<b>Provincia</b>	<b>N. Op</b>	<b>% sul tot</b>	<b>Investimento</b>	<b>% sul tot</b>	<b>Contributo</b>	<b>% sul tot</b>
Catanzaro	8	23,53%	2.256,63	24,33%	829,09	37,44%
Cosenza	17	50,00%	3.863,43	41,66%	400,57	18,09%
Crotone	2	5,88%	1.278,75	13,79%	481,27	21,73%
Reggio Di Calabria	5	14,71%	1.263,70	13,63%	298,45	13,48%
Vibo Valentia	2	5,88%	611,00	6,59%	205,24	9,27%

**CALABRIA**  
**Legge 598/94**  
**Periodo di riferimento: I trimestre 2010**  
**(raggruppamento per provincia)**

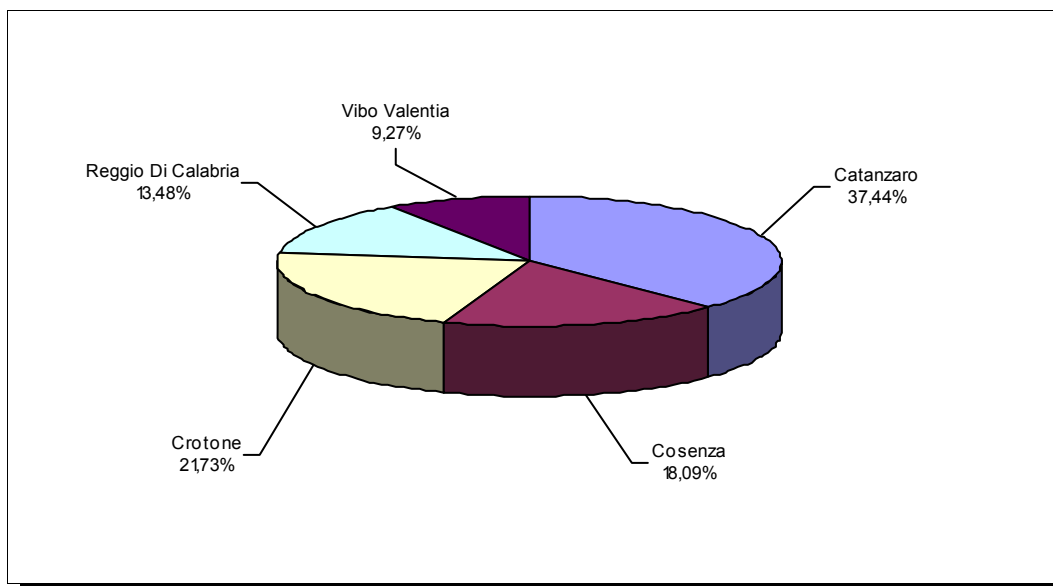
**NUMERO OPERAZIONI ACCOLTE**



**INVESTIMENTO AMMESSO**



**CONTRIBUTO CONCESSO**



**CALABRIA**  
**Legge 598/94**

Periodo di riferimento: I trimestre 2009  
Raggruppamento per provincia

**TOTALE REGIONALE**

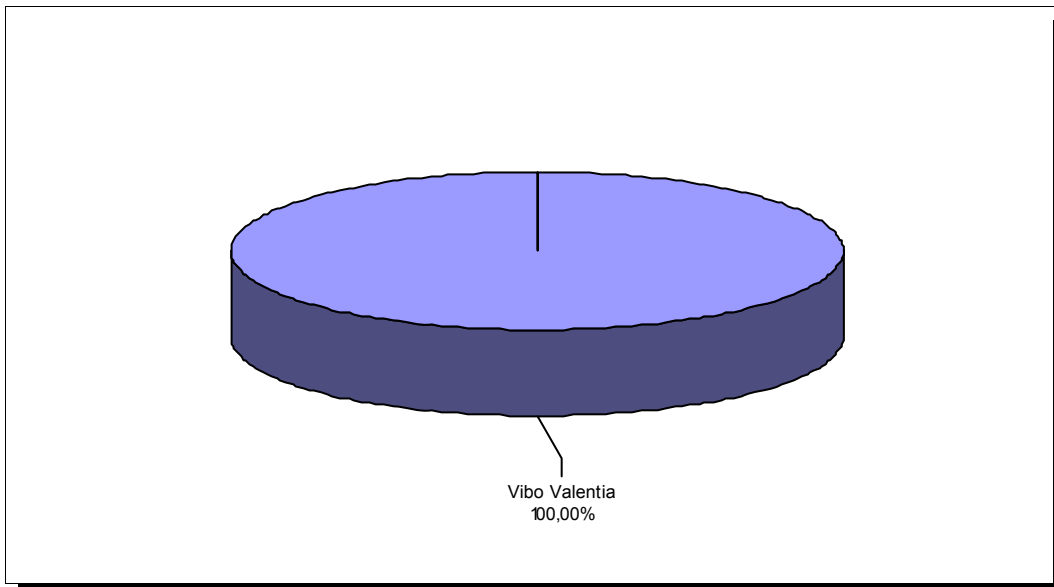
<b>N. Op</b>	<b>Investimento</b>	<b>Contributo</b>
1	12,00	6,00

(Importi in migliaia di €)

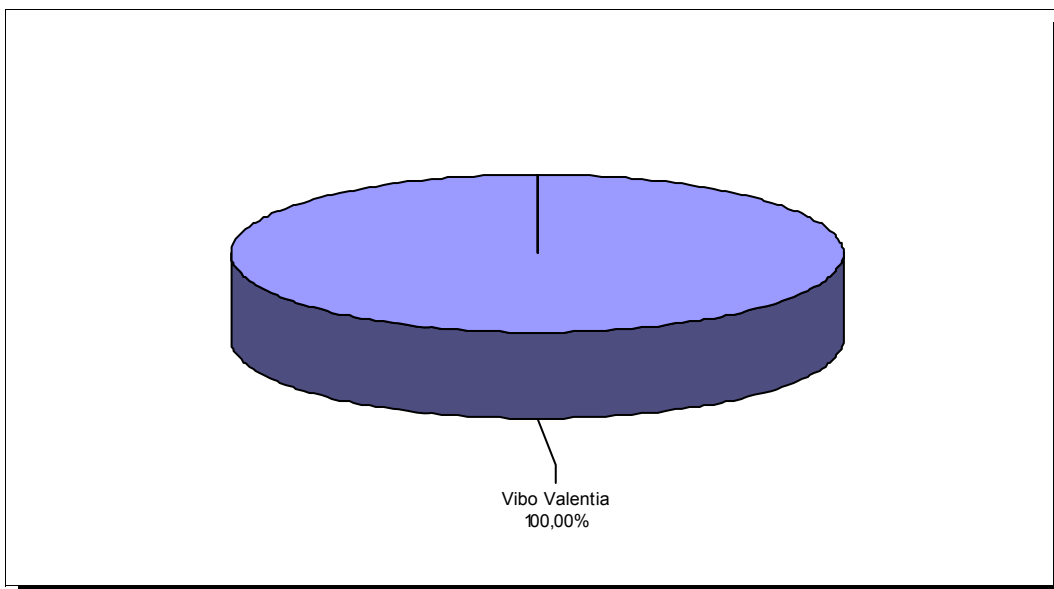
<b>Provincia</b>	<b>N. Op</b>	<b>% sul tot</b>	<b>Investimento</b>	<b>% sul tot</b>	<b>Contributo</b>	<b>% sul tot</b>
Vibo Valentia	1	100,00%	12,00	100,00%	6,00	100,00%

CALABRIA  
Legge 598/94  
Periodo di riferimento: I trimestre 2009  
(raggruppamento per provincia)

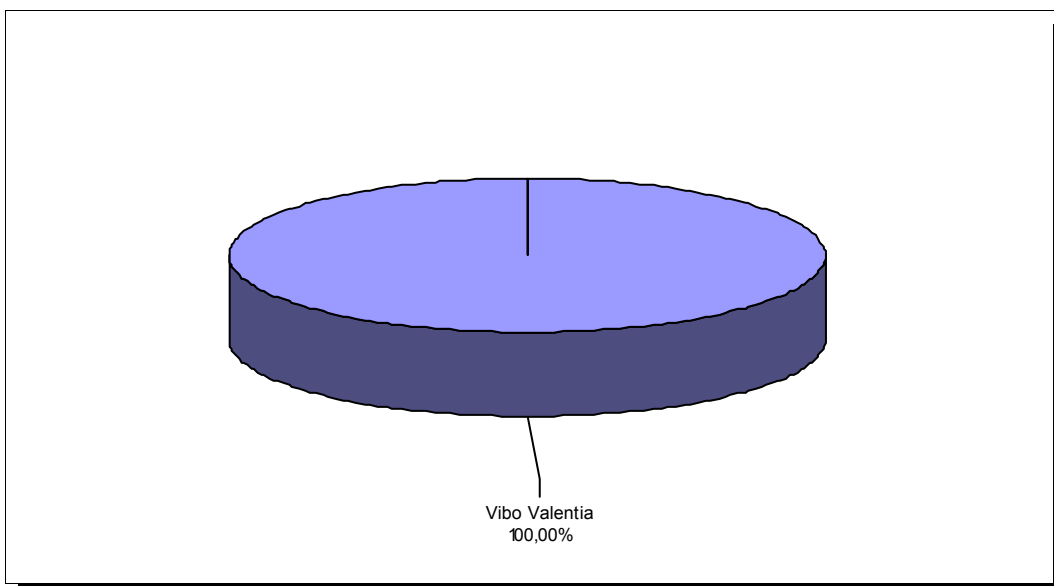
NUMERO OPERAZIONI ACCOLTE



INVESTIMENTO AMMESSO



CONTRIBUTO CONCESSO



**CALABRIA**  
**Legge 598/94**

Periodo di riferimento: I trimestre 2008

Raggruppamento per provincia

**TOTALE REGIONALE**

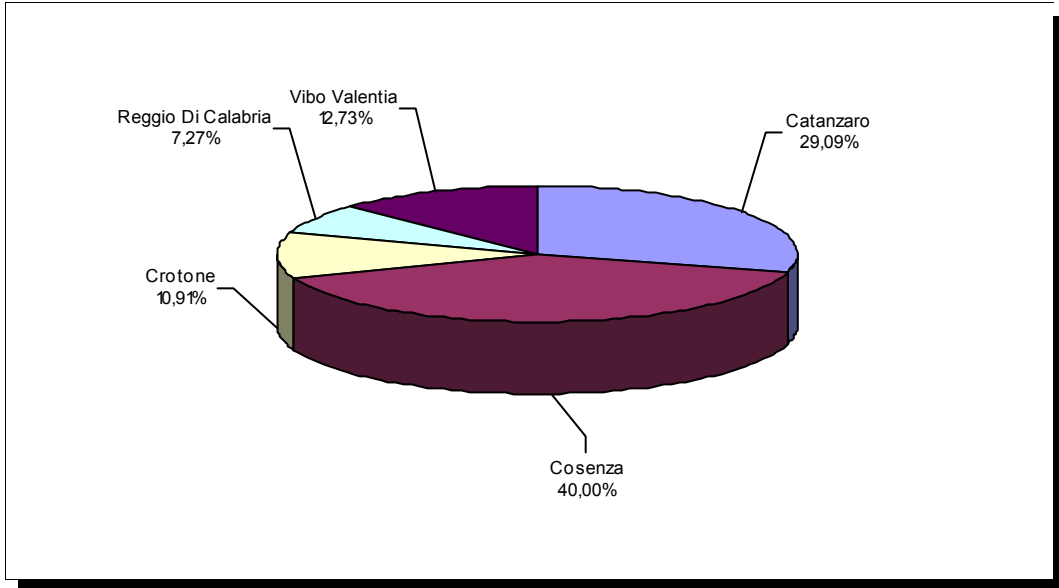
<b>N. Op</b>	<b>Investimento</b>	<b>Contributo</b>
55	33.087,17	5.998,63

(Importi in migliaia di €)

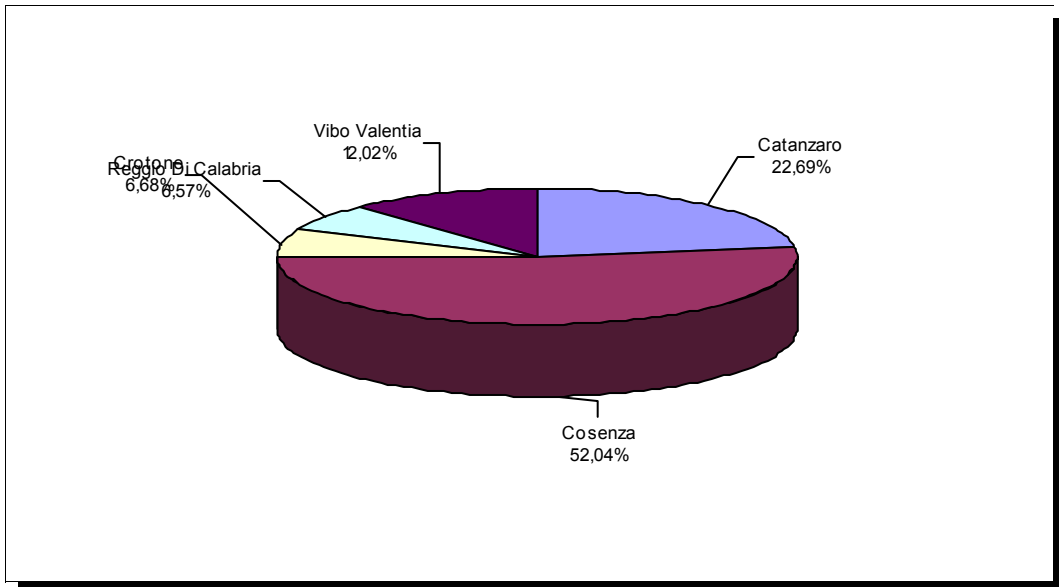
<b>Provincia</b>	<b>N. Op</b>	<b>% sul tot</b>	<b>Investimento</b>	<b>% sul tot</b>	<b>Contributo</b>	<b>% sul tot</b>
Catanzaro	16	29,09%	7.507,87	22,69%	1.222,92	20,39%
Cosenza	22	40,00%	17.219,20	52,04%	3.303,53	55,07%
Crotone	6	10,91%	2.210,06	6,68%	360,83	6,02%
Reggio Di Calabria	4	7,27%	2.172,50	6,57%	315,55	5,26%
Vibo Valentia	7	12,73%	3.977,54	12,02%	795,80	13,27%

**CALABRIA**  
**Legge 598/94**  
**Periodo di riferimento: I trimestre 2008**  
**(raggruppamento per provincia)**

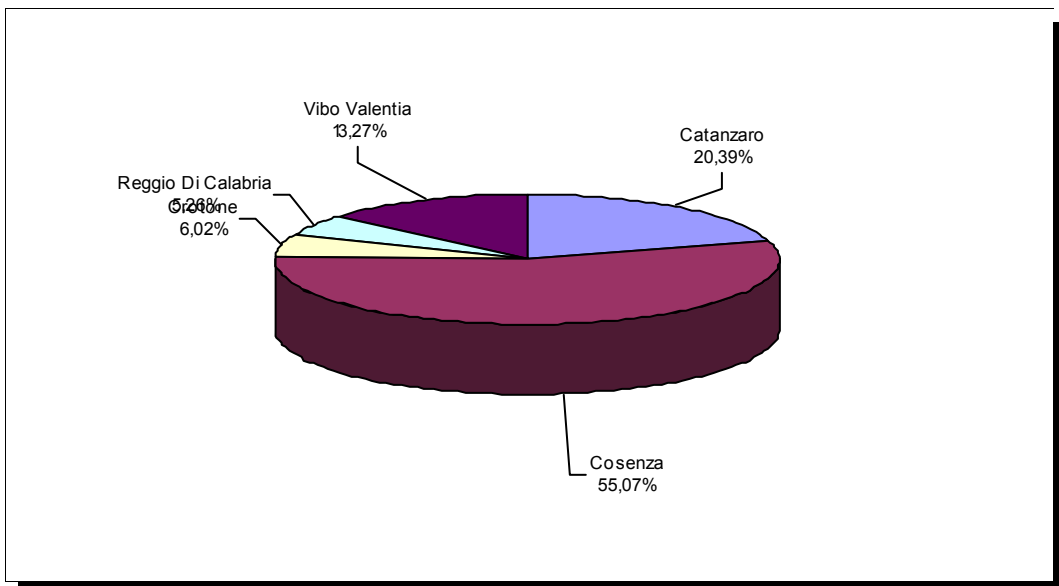
**NUMERO OPERAZIONI ACCOLTE**



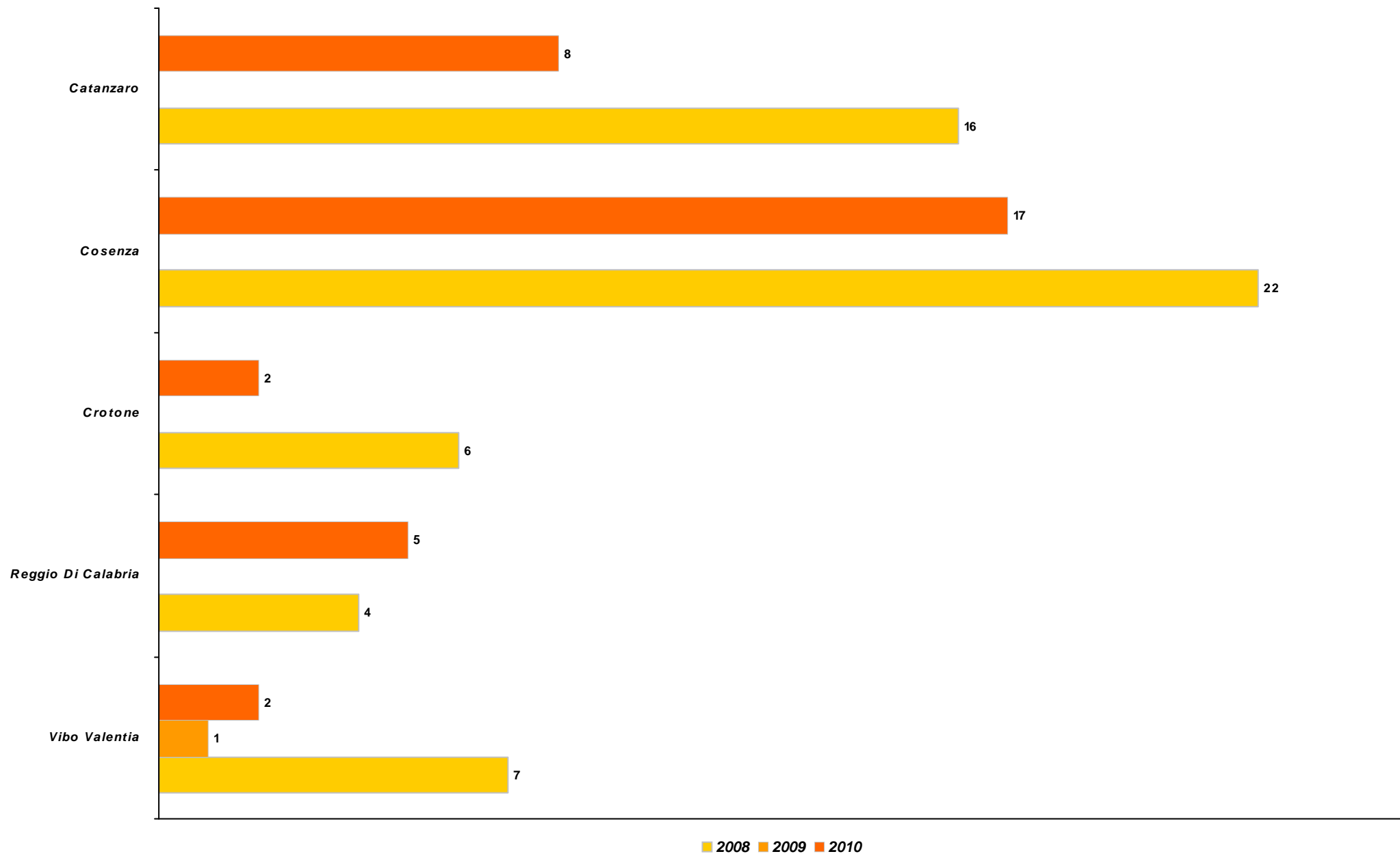
**INVESTIMENTO AMMESSO**



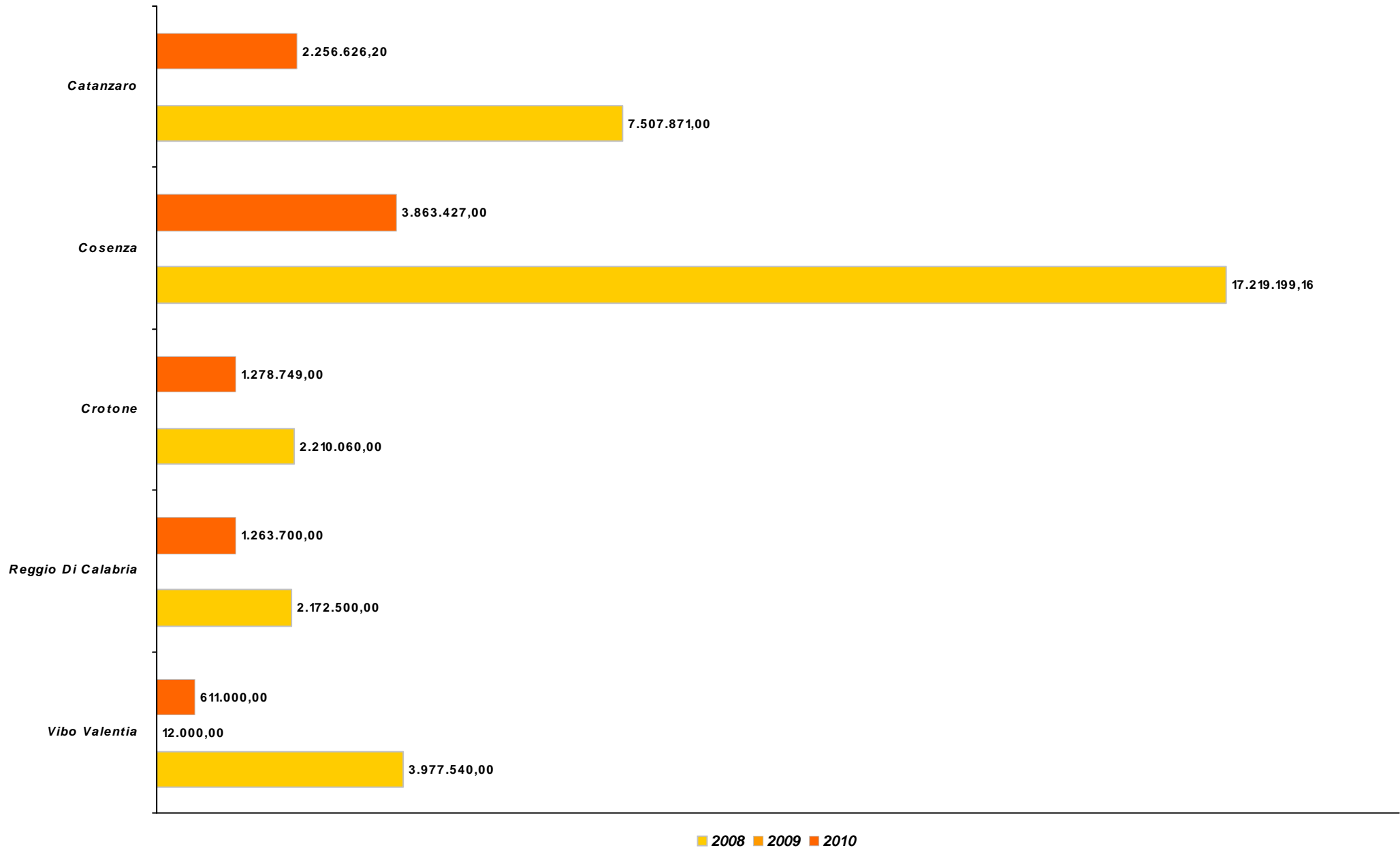
**CONTRIBUTO CONCESSO**



**CALABRIA**  
**Legge 598/94**  
**Numero domande per provincia**  
**Andamento I trimestre 2008/2010**



**CALABRIA**  
**Legge 598/94**  
**Investimento per provincia**  
**Andamento I trimestre 2008/2010**



**CALABRIA**  
**Legge 598/94**  
**Contributo per provincia**  
**Andamento I trimestre 2008/2010**

