

CALABRIA

Report operativo

Legge 1329/65, Legge 598/94
2007/2009



A cura di MCC S.p.A.

Regione Calabria

Il report, riguarda l'operatività degli interventi agevolati tramite le leggi 1329/65 (ordinaria e decambializzata) e 598/94 nel triennio 2007-2009.

Le elaborazioni si riferiscono al numero di domande accolte, agli investimenti ammessi, ai contributi concessi confrontati su base annua al fine di evidenziare l'andamento dell'operatività in maniera più puntuale.

Le tre variabili di cui sopra sono aggregate per settore di attività e dimensione e per provincia, come di seguito presentate:

Legge 1329/65 (ordinaria e decambializzata)

- Riepilogo per anno (2007/2009);
- Dettaglio per settore merceologico di attività e dimensione;
- Andamento annuale per settore merceologico di attività;
- Dettaglio per provincia;
- Andamento annuale per provincia.

Legge 598/94

- Riepilogo per anno (2007/2009);
- Dettaglio per settore merceologico di attività e dimensione;
- Andamento annuale per settore merceologico di attività;
- Dettaglio per provincia;
- Andamento annuale per provincia.

L'obiettivo del report è quello di offrire un'informazione di servizio ai responsabili ed agli operatori dei governi e delle amministrazioni regionali, agli organismi rappresentativi delle imprese e a tutti gli operatori interessati, facendo circolare sistematicamente le informazioni in materia di agevolazioni alle imprese che sono a disposizione di MCC, data la sua funzione di gestore di alcuni tra i più importanti incentivi regionali e nazionali.

Si evidenzia che:

per la Legge 1329/65 ordinaria non sono state accolte operazioni nel 2009;

per la Legge 1329/65 decambializzata non sono state accolte operazioni nel 2007.

CALABRIA
Legge 1329/65

Periodo di riferimento: 2007/2009

Raggruppamento per anno

TOTALE REGIONALE

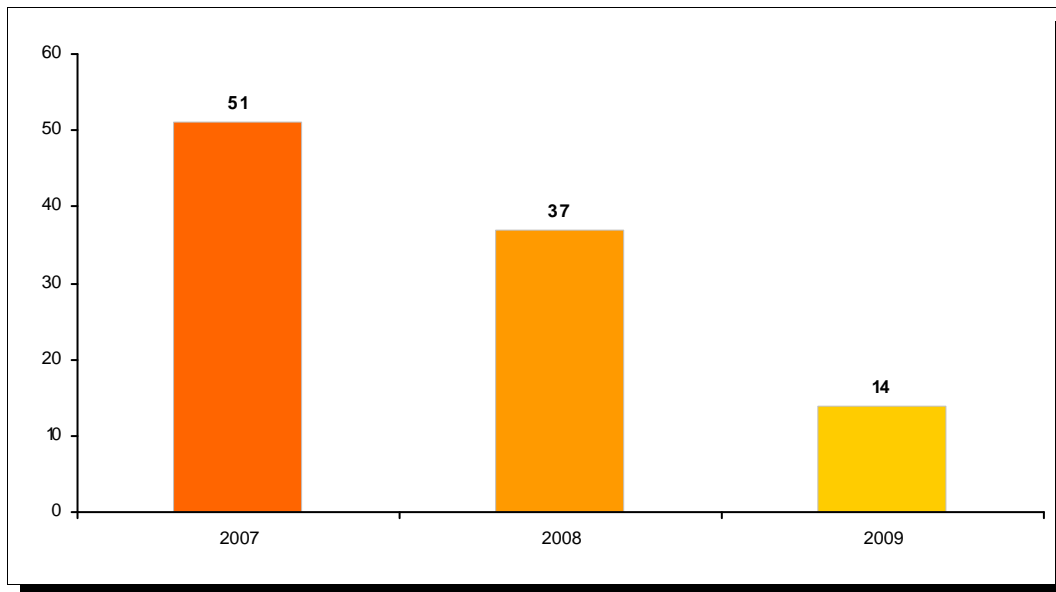
N. Op	Investimento	Contributo
102	10.304,21	1.837,66

(Importi in migliaia di €)

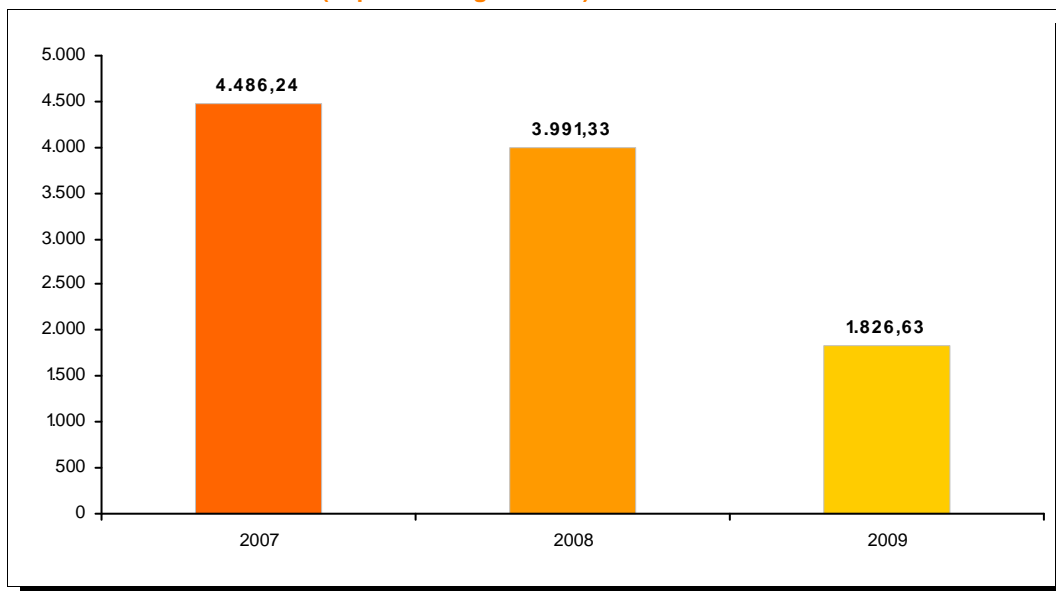
Anno	N. Op	% sul tot	Investimento	% sul tot	Contributo	% sul tot
2007	51	50,00%	4.486,24	43,54%	528,49	28,76%
2008	37	36,27%	3.991,33	38,73%	947,96	51,59%
2009	14	13,73%	1.826,63	17,73%	361,21	19,66%

CALABRIA
Legge 1329/65
(riepilogo per anno)

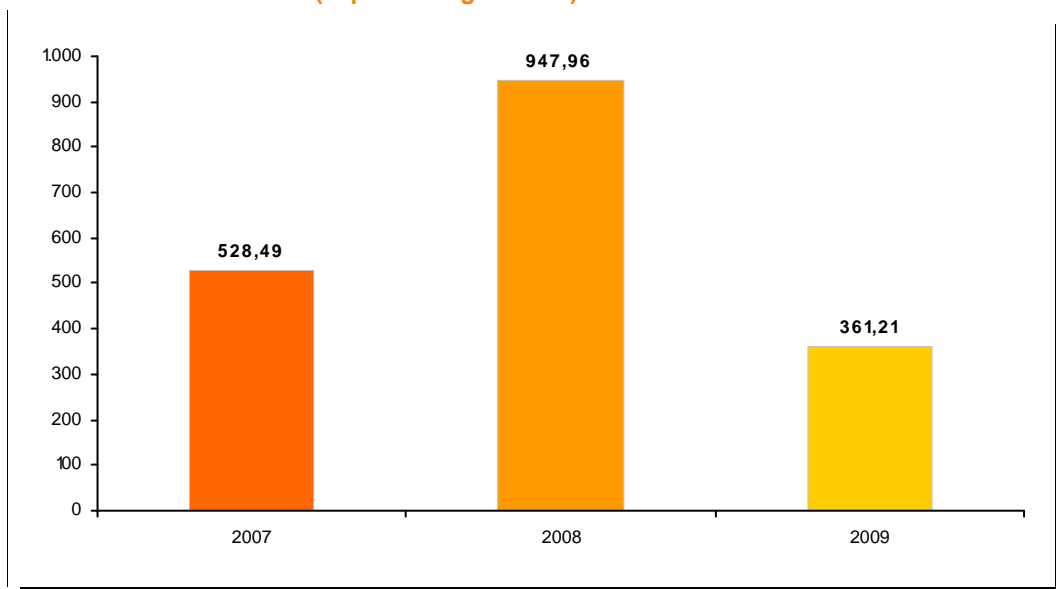
NUMERO OPERAZIONI ACCOLTE



INVESTIMENTO AMMESSO (importi in migliaia di €)



CONTRIBUTO CONCESSO (importi in migliaia di €)



CALABRIA**Legge 1329/65 decambializzata**

Anno di riferimento: 2009

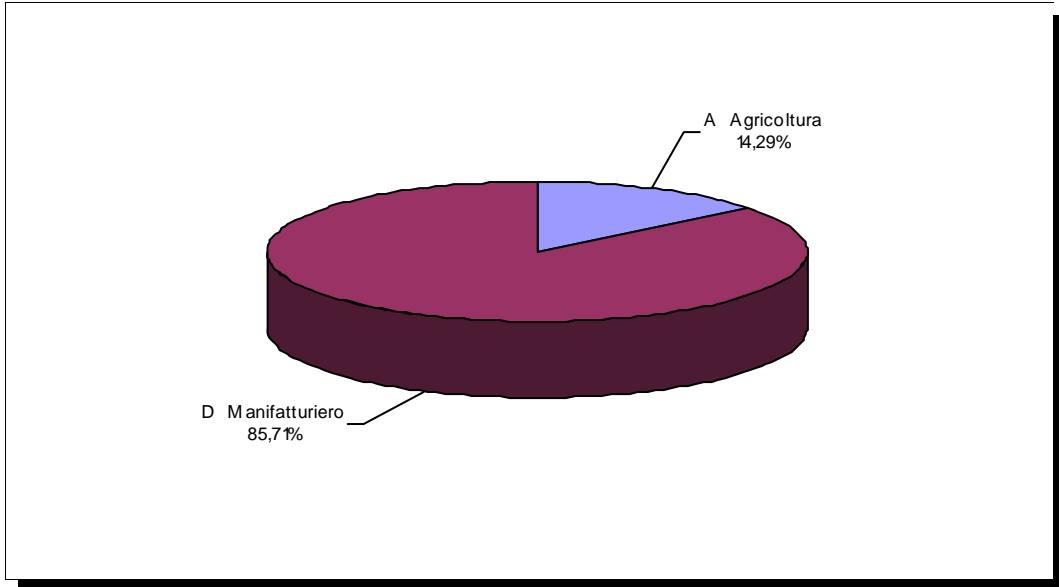
Raggruppamento per settore merceologico di attività**TOTALE REGIONALE****N. Op****14****Investimento****1.826,63****Contributo****361,21**

(Importi in migliaia di €)

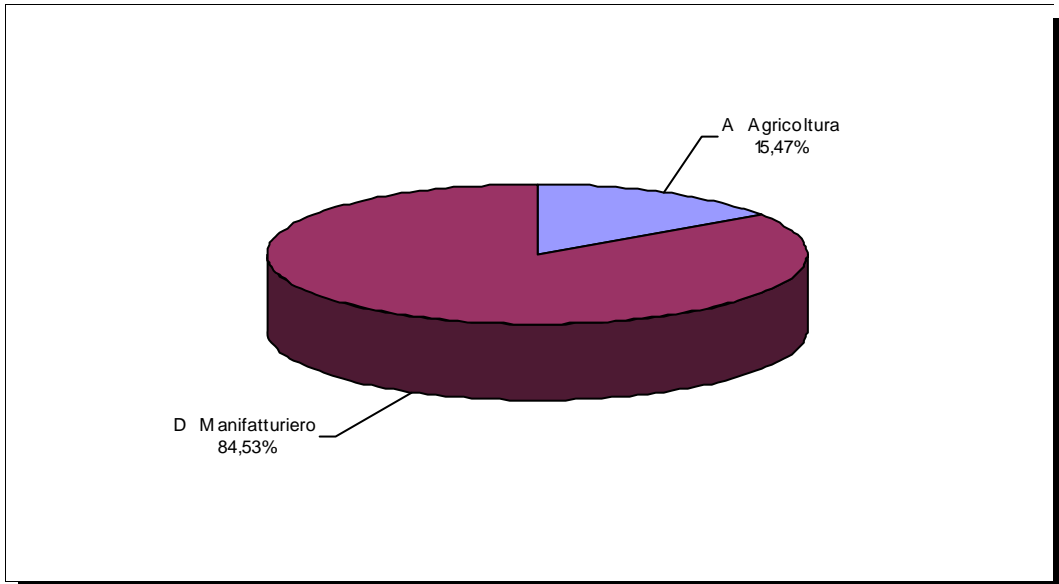
Settore di attività	Dim	N. Op	% sul tot	Investimento	% sul tot	Contributo	% sul tot
A Agricoltura		2	14,29%	282,63	15,47%	48,17	13,34%
	P	2	100,00%	282,63	100,00%	48,17	100,00%
D Manifatturiero		12	85,71%	1.544,00	84,53%	313,04	86,66%
	M	1	8,33%	70,00	4,53%	9,14	2,92%
	P	11	91,67%	1.474,00	95,47%	303,89	97,08%

CALABRIA
Legge 1329/65 decambializzata
Anno di riferimento: 2009
(raggruppamento per attività)

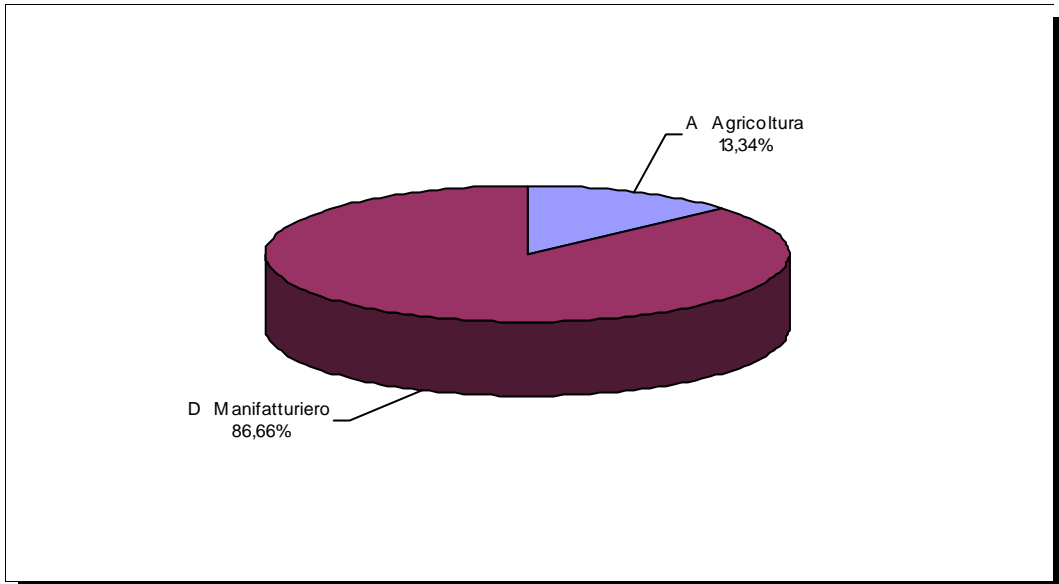
NUMERO OPERAZIONI ACCOLTE



INVESTIMENTO AMMESSO



CONTRIBUTO CONCESSO



CALABRIA**Legge 1329/65**

Anno di riferimento: 2008

Raggruppamento per settore merceologico di attività**TOTALE REGIONALE**

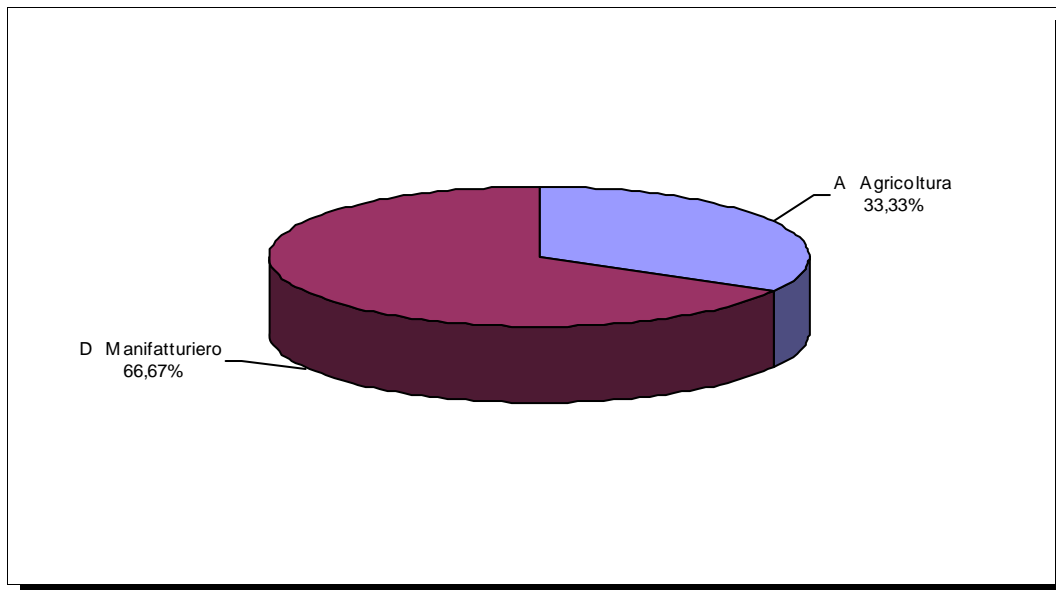
N. Op	Investimento	Contributo
3	133,00	12,56

(Importi in migliaia di €)

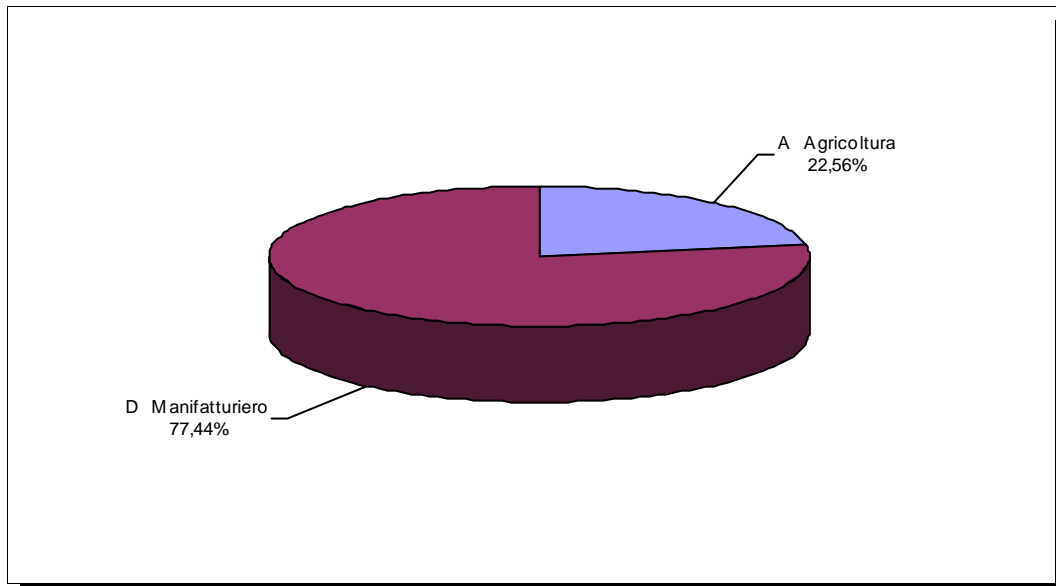
Settore di attività	Dim	N. Op	% sul tot	Investimento	% sul tot	Contributo	% sul tot
A Agricoltura		1	33,33%	30,00	22,56%	3,85	30,62%
	P	1	100,00%	30,00	100,00%	3,85	100,00%
D Manifatturiero		2	66,67%	103,00	77,44%	8,72	69,38%
	P	2	100,00%	103,00	100,00%	8,72	100,00%

CALABRIA
Legge 1329/65
Anno di riferimento: 2008
(raggruppamento per attività)

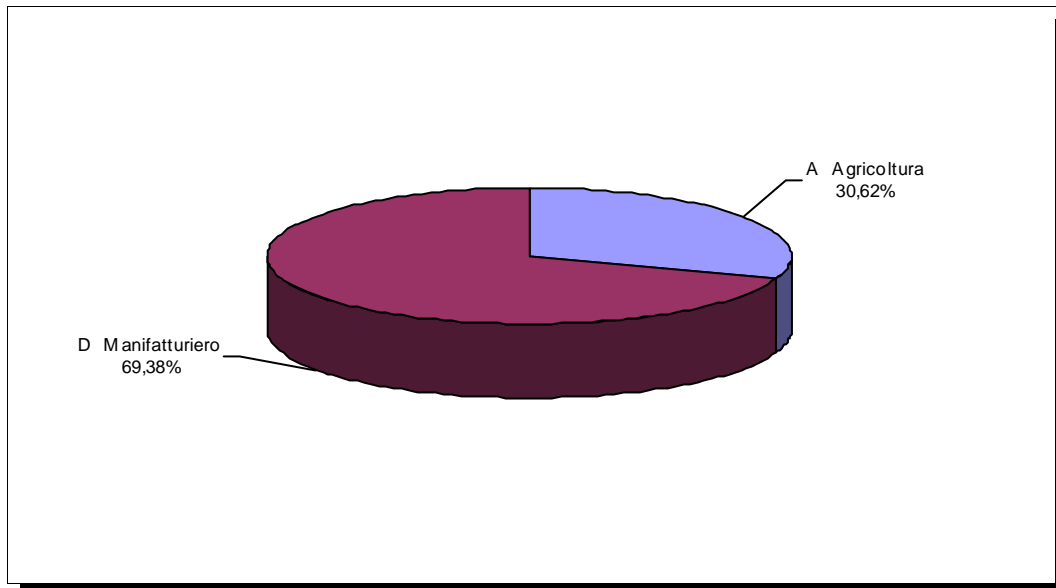
NUMERO OPERAZIONI ACCOLTE



INVESTIMENTO AMMESSO



CONTRIBUTO CONCESSO



CALABRIA**Legge 1329/65 decambializzata**

Anno di riferimento: 2008

Raggruppamento per settore merceologico di attività**TOTALE REGIONALE**

N. Op

34

Investimento

3.858,33

Contributo

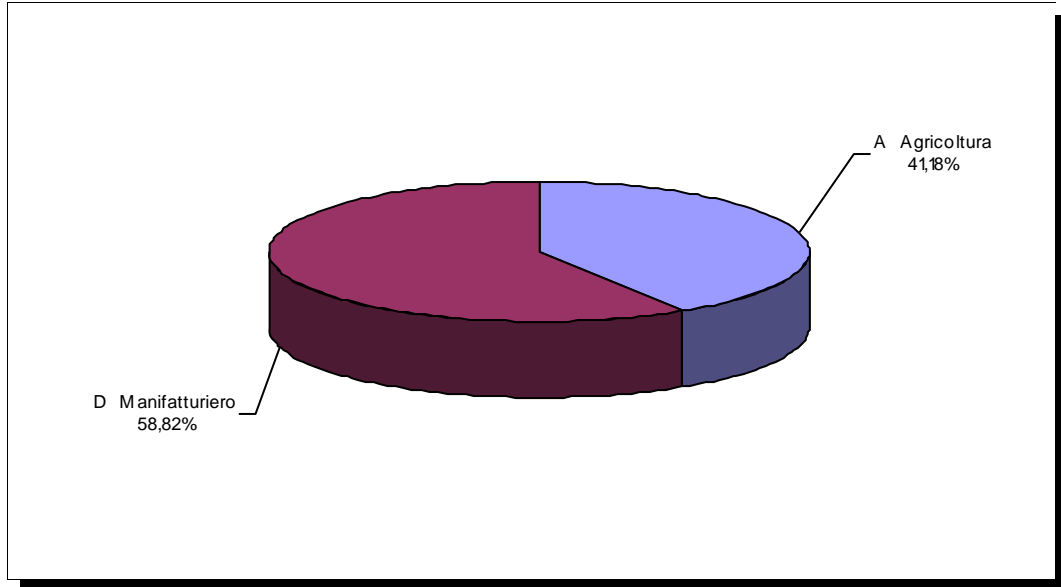
935,40

(Importi in migliaia di €)

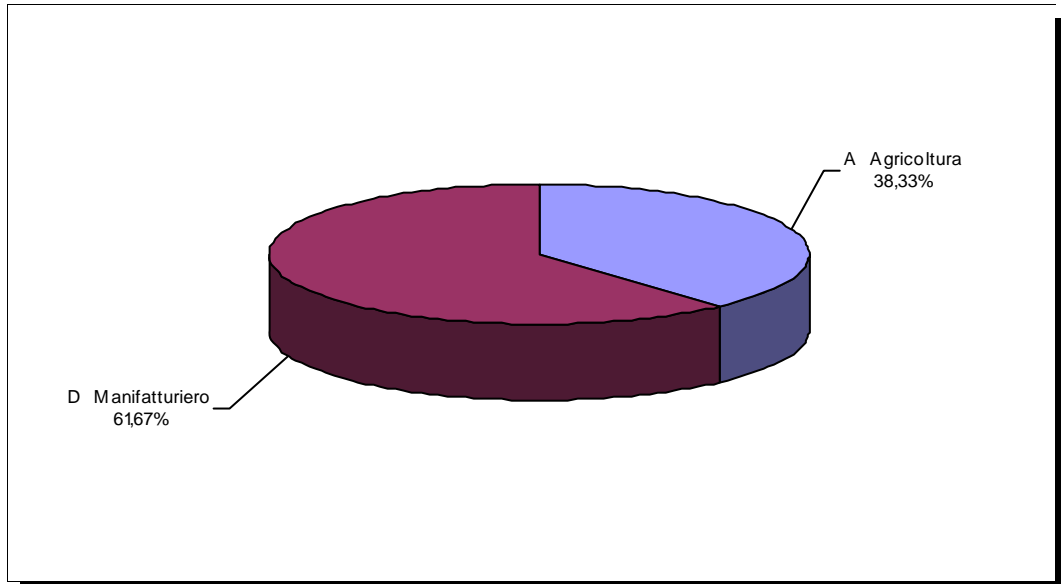
Settore di attività	Dim	N. Op	% sul tot	Investimento	% sul tot	Contributo	% sul tot
A Agricoltura		14	41,18%	1.478,83	38,33%	353,44	37,79%
	C	1	7,14%	65,00	4,40%	14,11	3,99%
	P	13	92,86%	1.413,83	95,60%	339,33	96,01%
D Manifatturiero		20	58,82%	2.379,50	61,67%	581,95	62,21%
	C	1	5,00%	150,00	6,30%	38,12	6,55%
	M	1	5,00%	77,50	3,26%	16,82	2,89%
	P	18	90,00%	2.152,00	90,44%	527,01	90,56%

CALABRIA
Legge 1329/65 decambializzata
Anno di riferimento: 2008
(raggruppamento per attività)

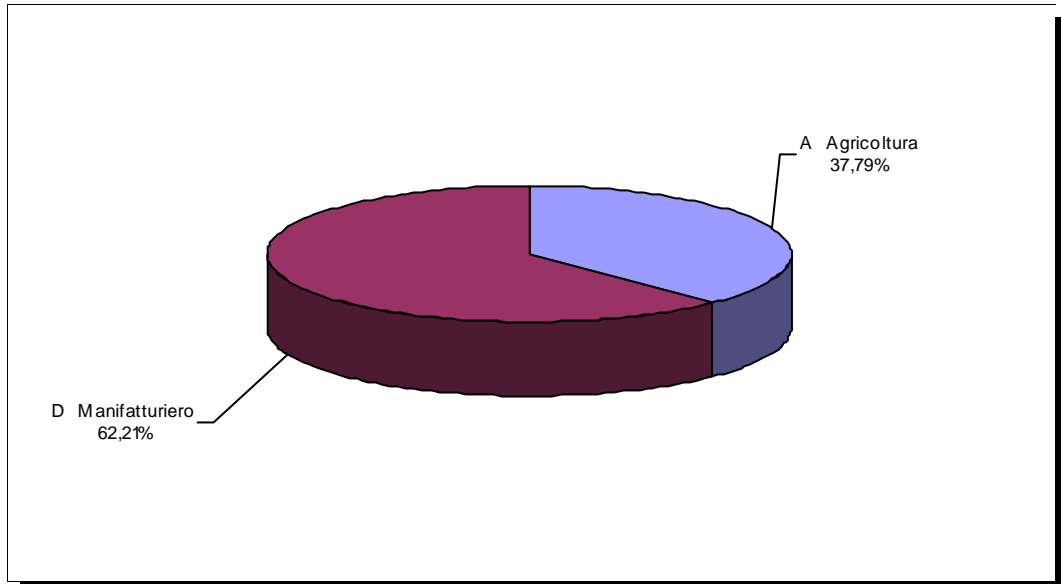
NUMERO OPERAZIONI ACCOLTE



INVESTIMENTO AMMESSO



CONTRIBUTO CONCESSO



CALABRIA**Legge 1329/65**

Anno di riferimento: 2007

Raggruppamento per settore merceologico di attività**TOTALE REGIONALE**

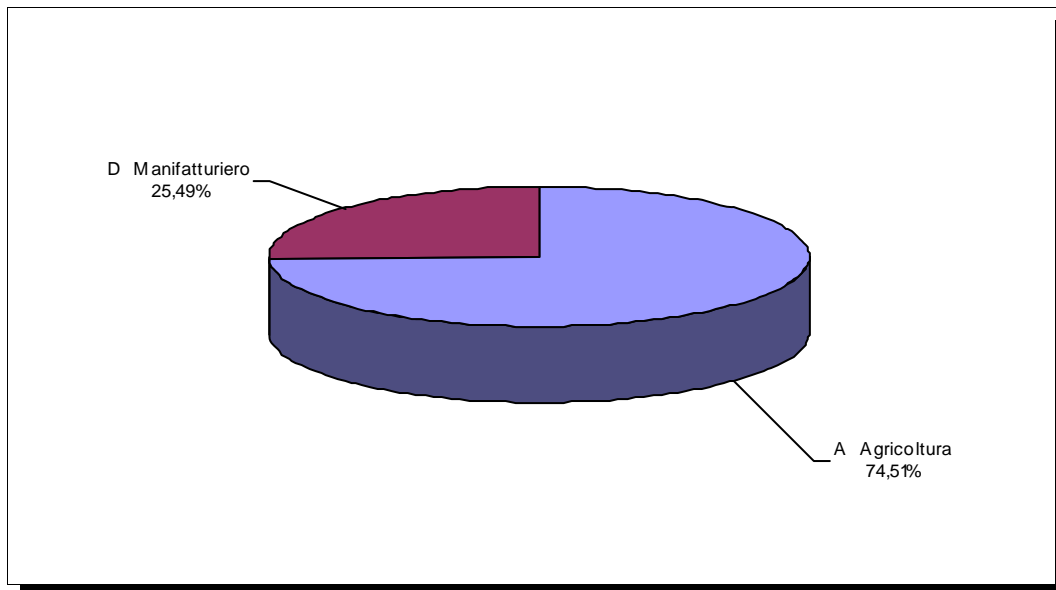
N. Op	Investimento	Contributo
51	4.486,24	528,49

(Importi in migliaia di €)

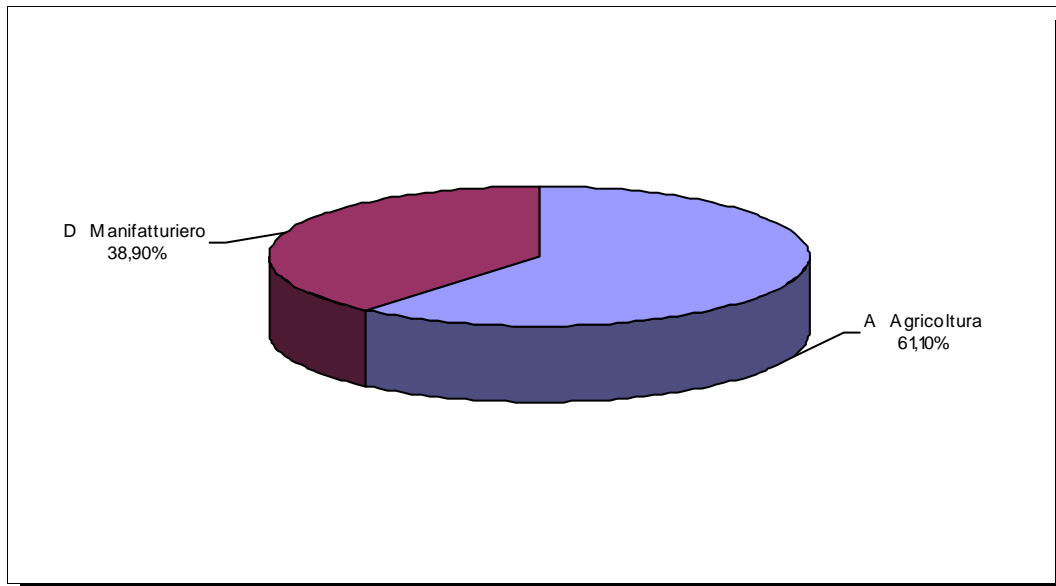
Settore di attività	Dim	N. Op	% sul tot	Investimento	% sul tot	Contributo	% sul tot
A Agricoltura		38	74,51%	2.741,24	61,10%	310,86	58,82%
	M	1	2,63%	110,00	4,01%	7,25	2,33%
	P	37	97,37%	2.631,24	95,99%	303,61	97,67%
D Manifatturiero		13	25,49%	1.745,00	38,90%	217,63	41,18%
	P	13	100,00%	1.745,00	100,00%	217,63	100,00%

CALABRIA
Legge 1329/65
Anno di riferimento: 2007
(raggruppamento per attività)

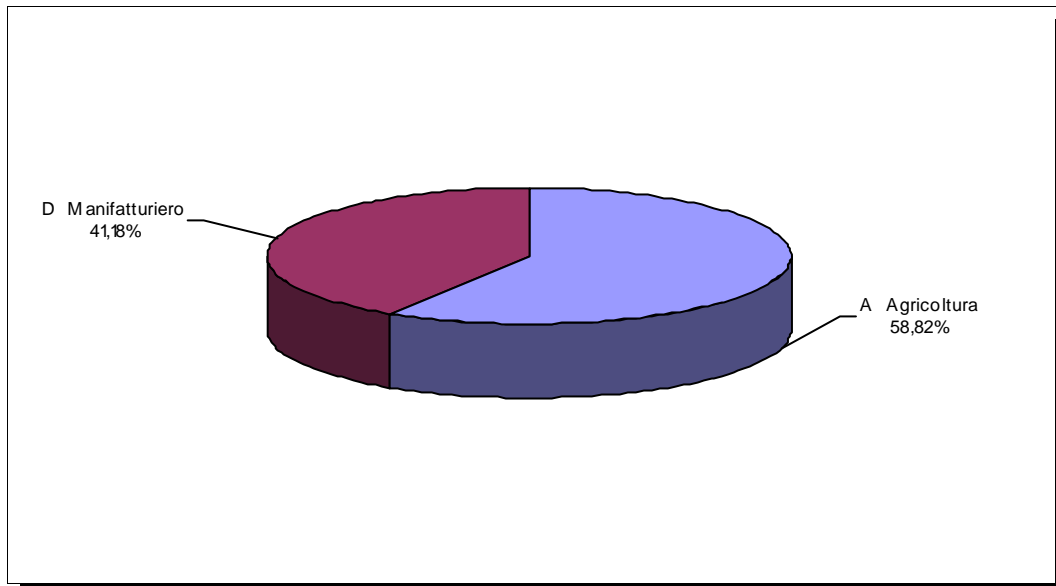
NUMERO OPERAZIONI ACCOLTE



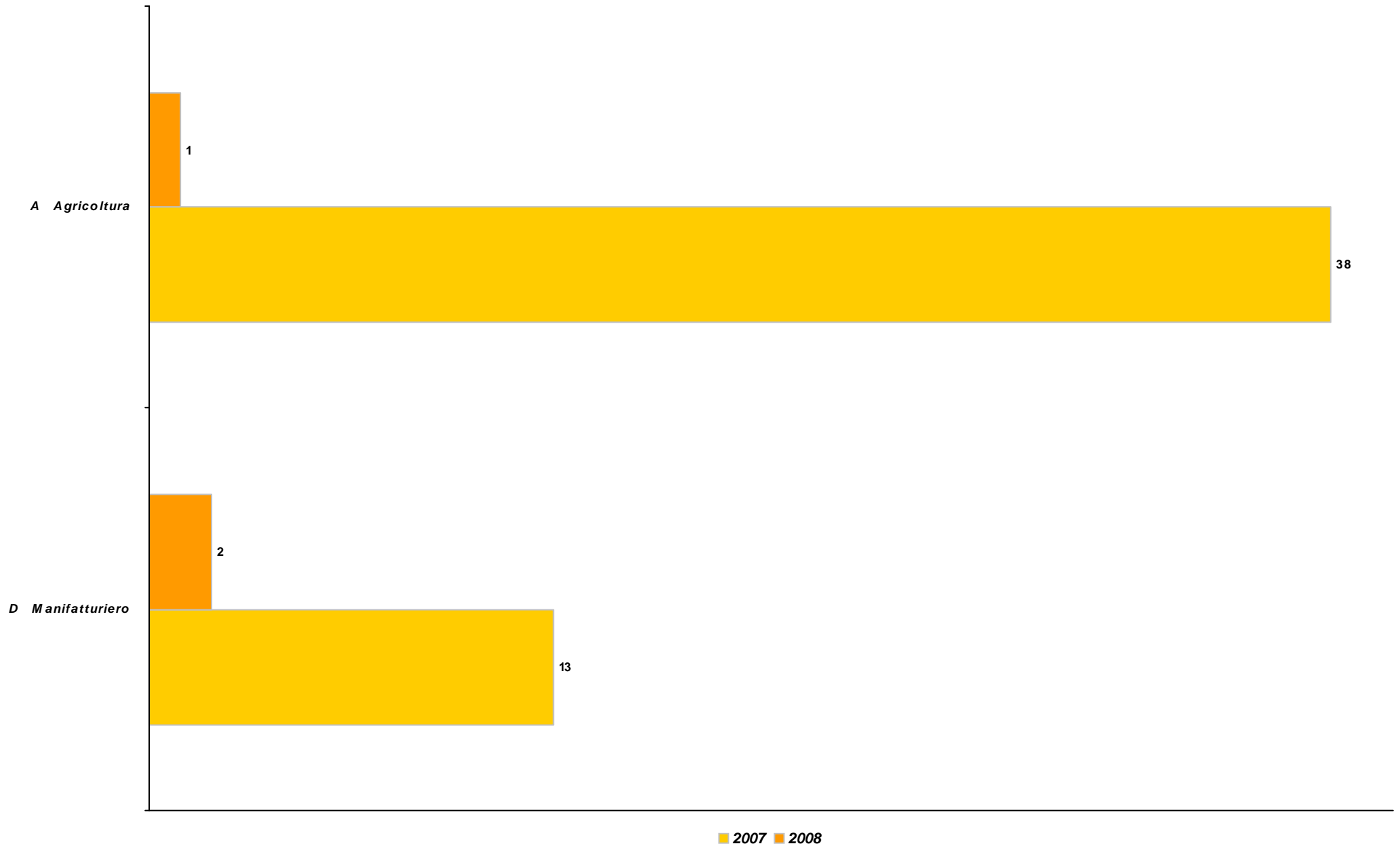
INVESTIMENTO AMMESSO



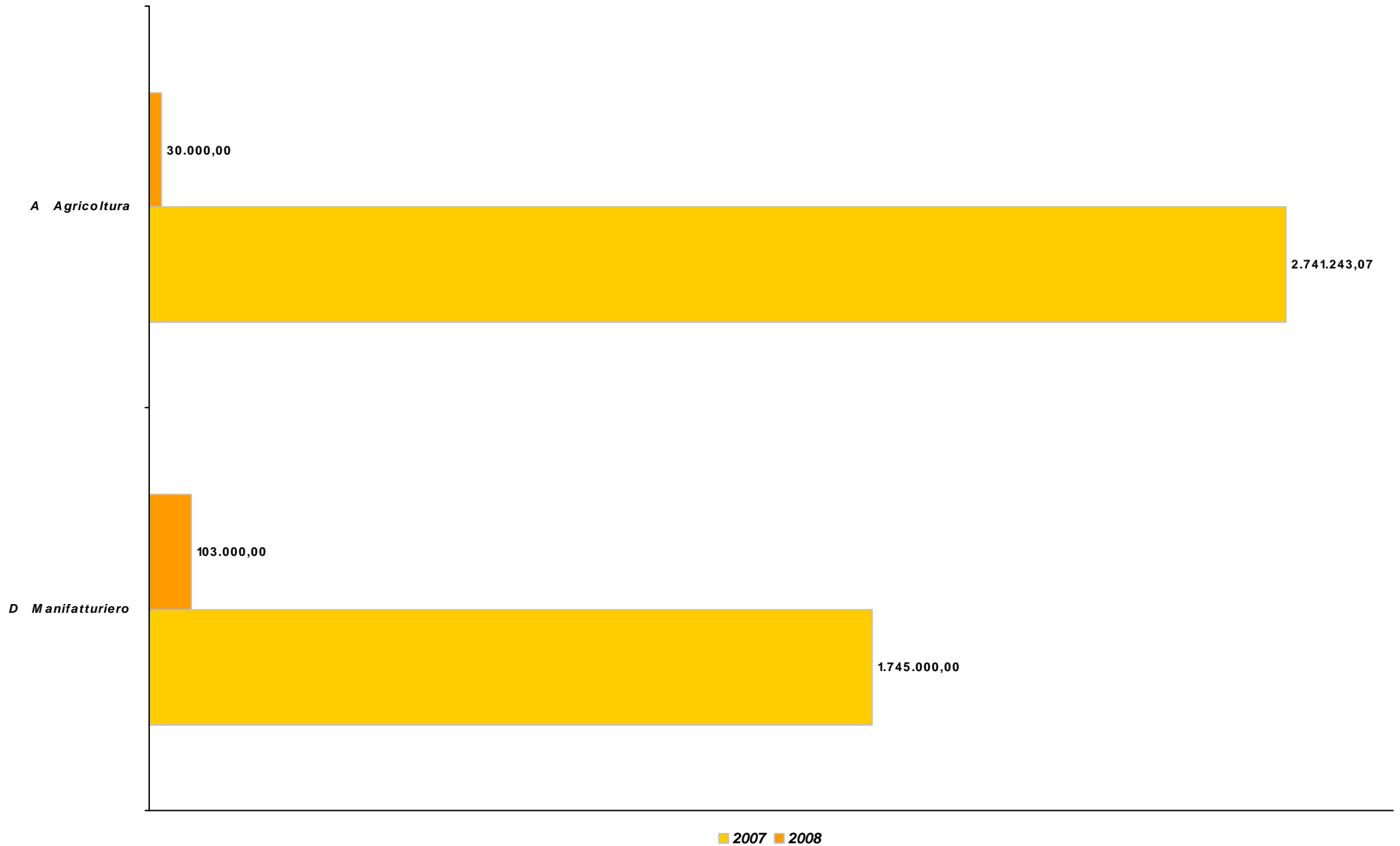
CONTRIBUTO CONCESSO



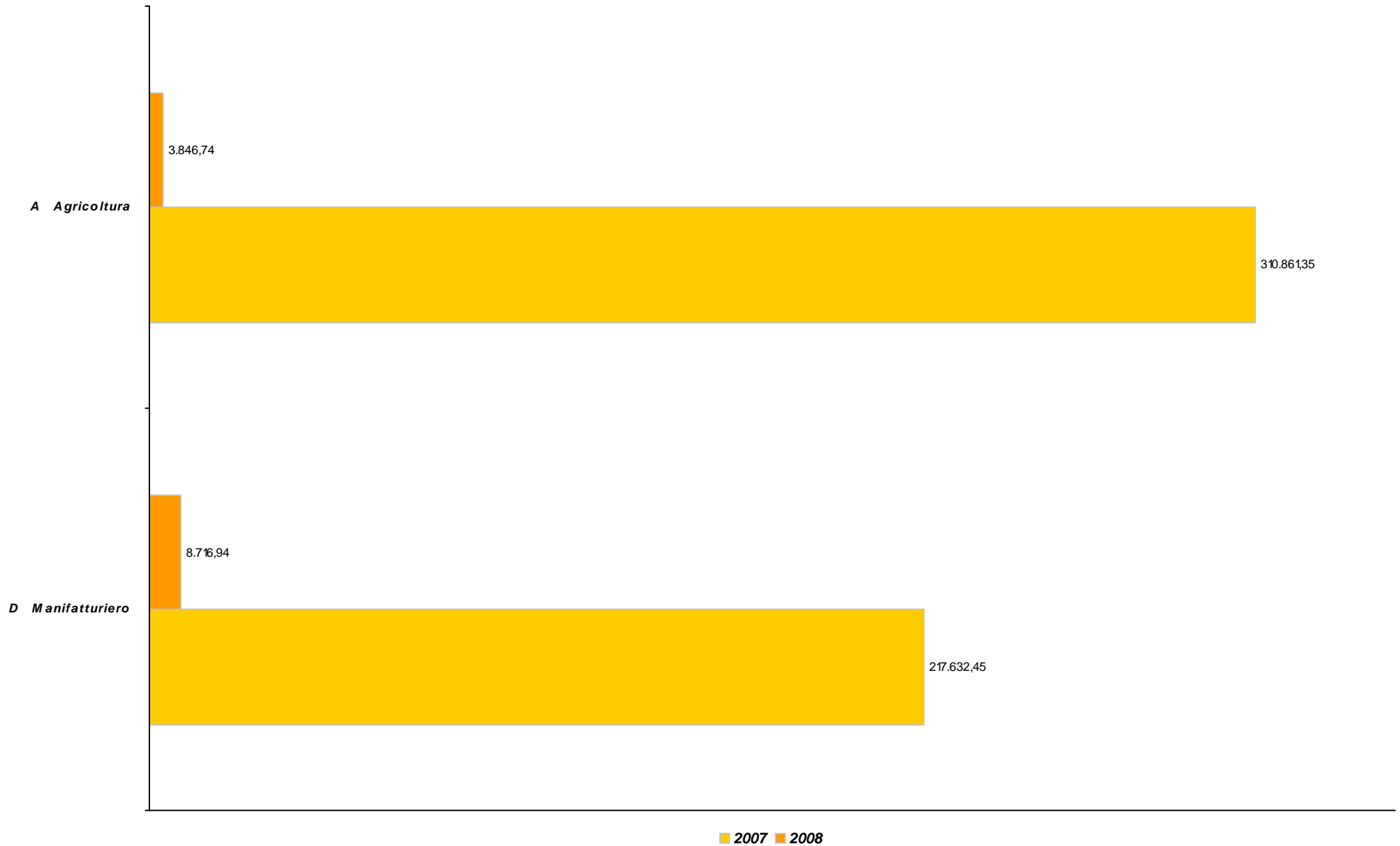
CALABRIA
Legge 1329/65
Numero operazioni per attività
Andamento annuale 2007/2009



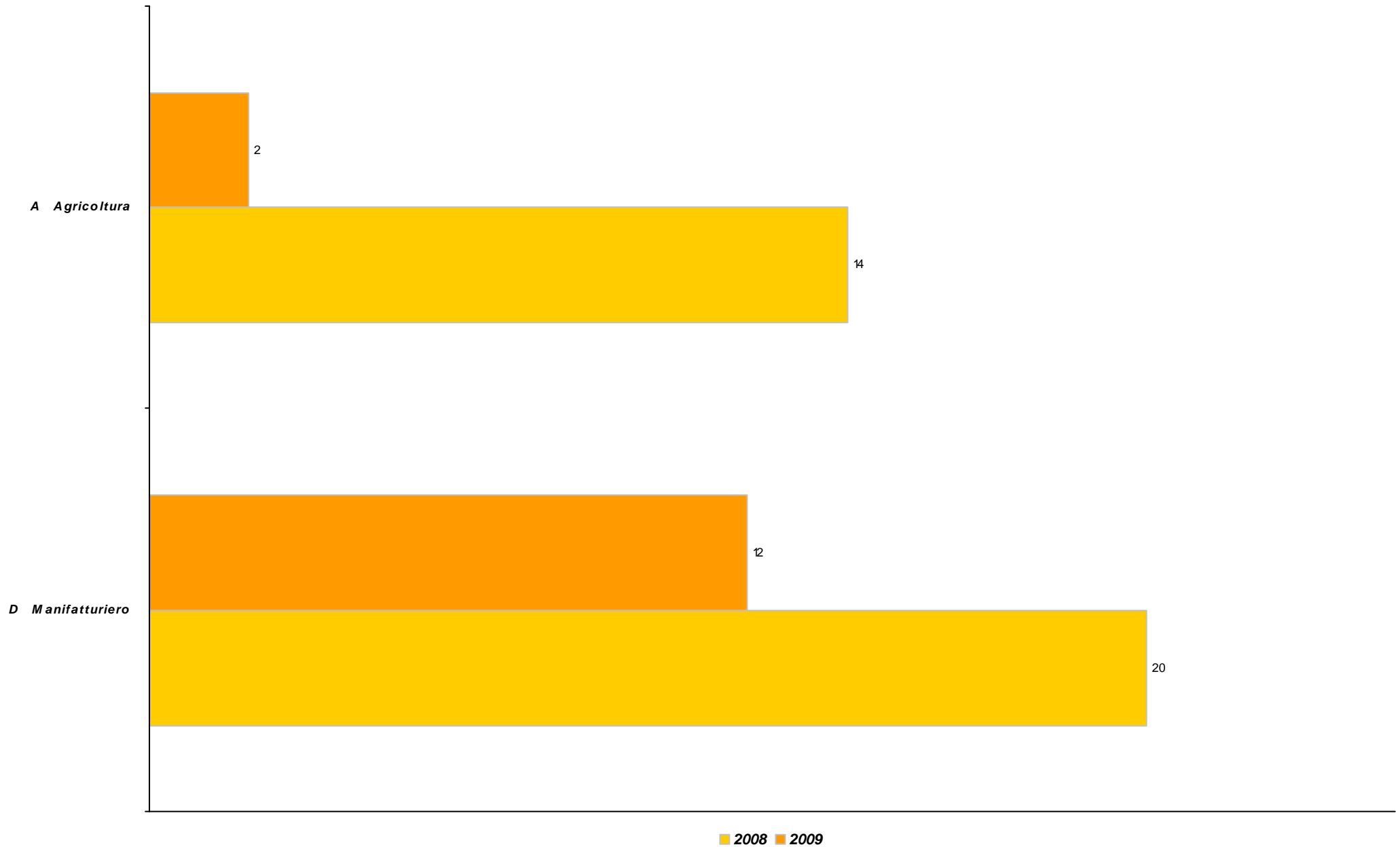
CALABRIA
Legge 1329/65
Investimento per attività
Andamento annuale 2007/2009



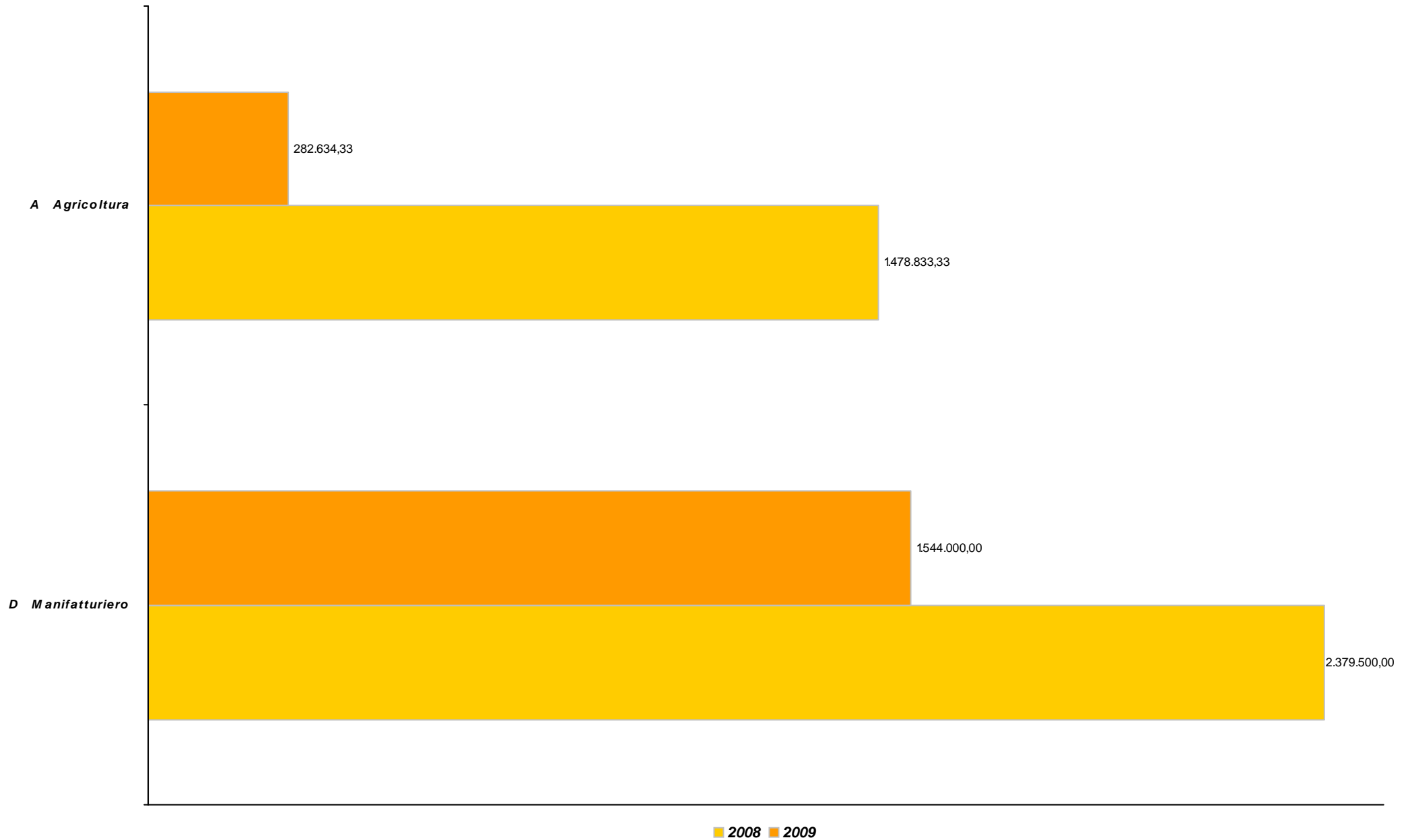
CALABRIA
Legge 1329/65
Contributo per attività
Andamento annuale 2007/2009



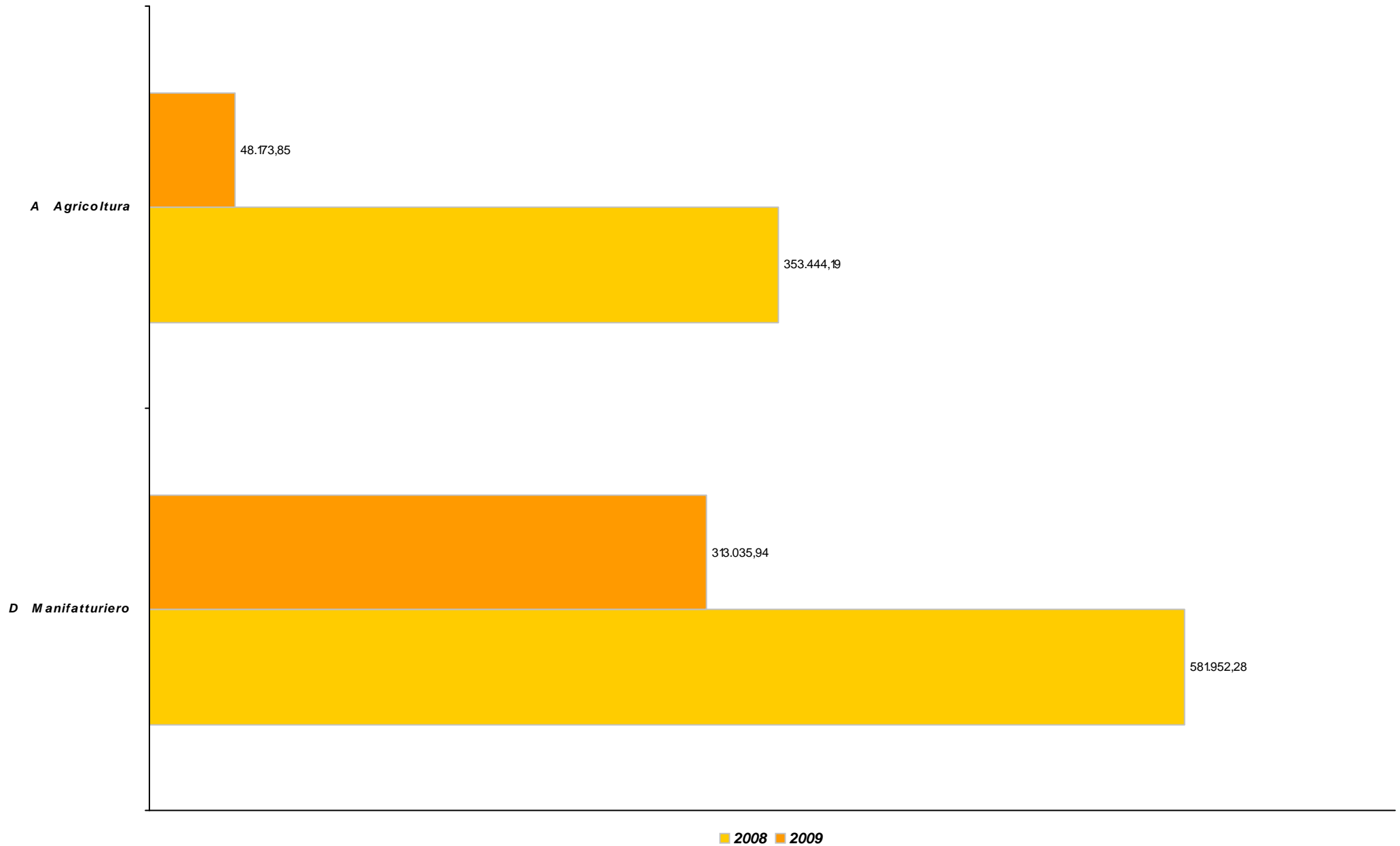
CALABRIA
Legge 1329/65 decambializzata
Numero operazioni per attività
Andamento annuale 2007/2009



CALABRIA
Legge 1329/65 decambializzata
Investimento per attività
Andamento annuale 2007/2009



CALABRIA
Legge 1329/65 decambializzata
Contributo per attività
Andamento annuale 2007/2009



CALABRIA**Legge 1329/65 decambializzata**

Anno di riferimento: 2009

Raggruppamento per provincia**TOTALE REGIONALE**

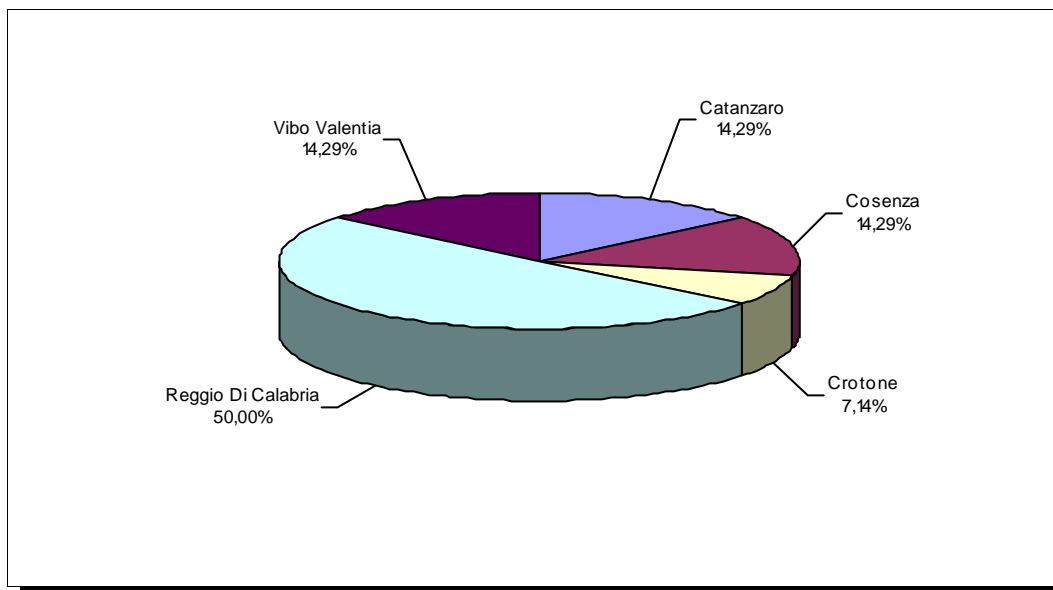
N. Op	Investimento	Contributo
14	1.826,63	361,21

(Importi in migliaia di €)

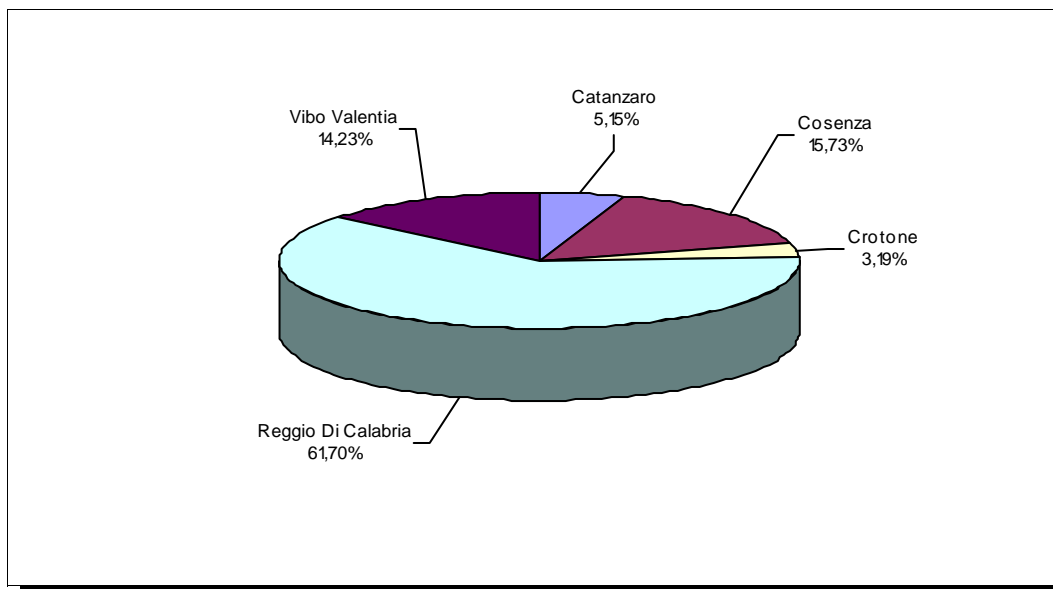
Provincia	N. Op	% sul tot	Investimento	% sul tot	Contributo	% sul tot
Catanzaro	2	14,29%	94,00	5,15%	15,09	4,18%
Cosenza	2	14,29%	287,30	15,73%	47,66	13,20%
Crotone	1	7,14%	58,33	3,19%	14,19	3,93%
Reggio Di Calabria	7	50,00%	1.127,00	61,70%	217,18	60,13%
Vibo Valentia	2	14,29%	260,00	14,23%	67,09	18,57%

CALABRIA
Legge 1329/65 decambializzata
Anno di riferimento: 2009
(raggruppamento per provincia)

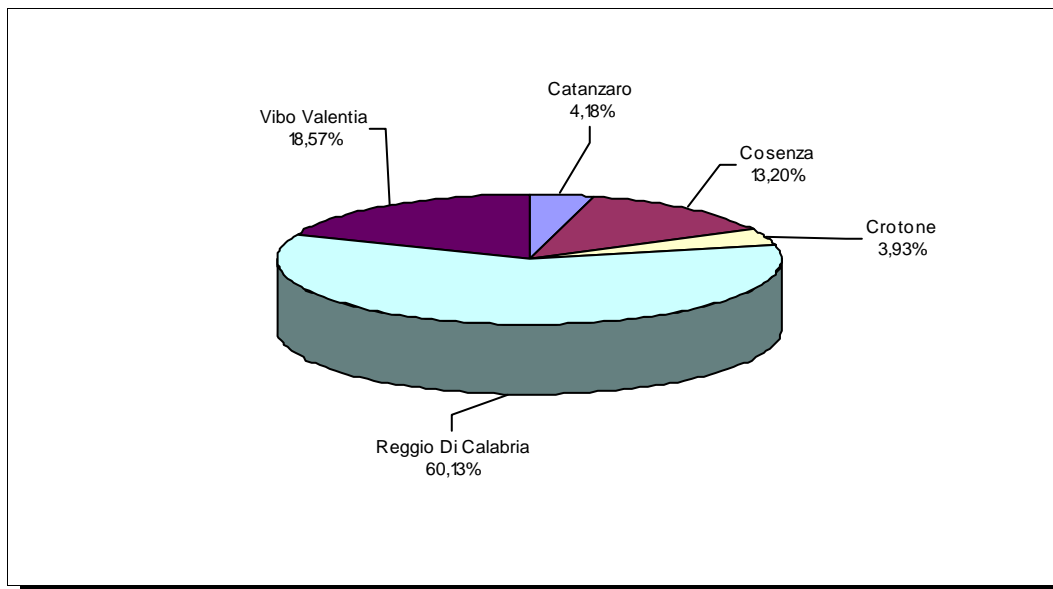
NUMERO OPERAZIONI ACCOLTE



INVESTIMENTO AMMESSO



CONTRIBUTO CONCESSO



CALABRIA
Legge 1329/65

Anno di riferimento: 2008

Raggruppamento per provincia

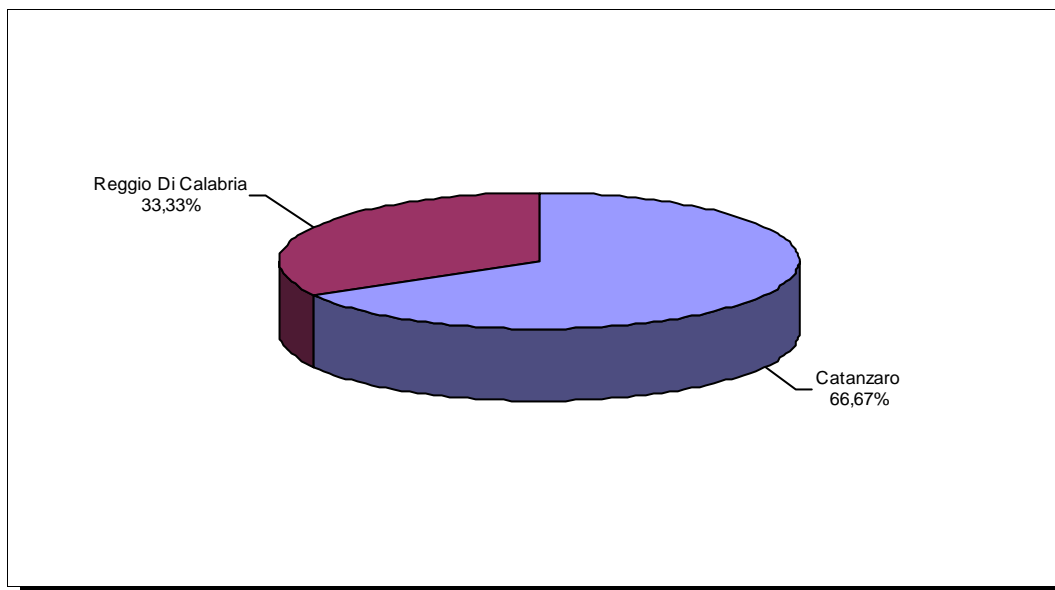
TOTALE REGIONALE

N. Op	Investimento	Contributo
3	133,00	12,56
(Importi in migliaia di €)		

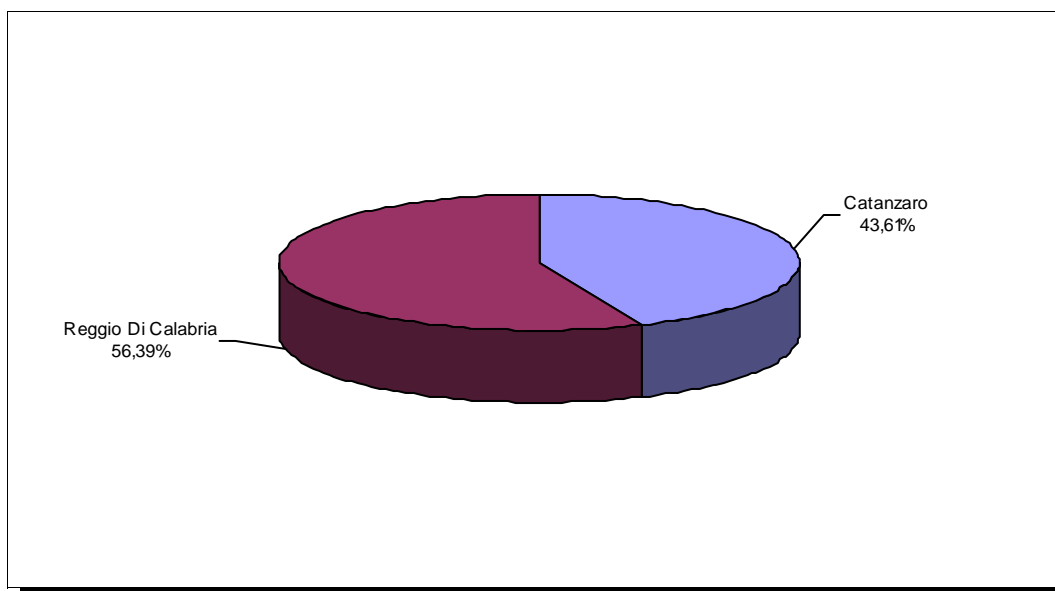
Provincia	N. Op	% sul tot	Investimento	% sul tot	Contributo	% sul tot
Catanzaro	2	66,67%	58,00	43,61%	5,48	43,60%
Reggio Di Calabria	1	33,33%	75,00	56,39%	7,09	56,40%

CALABRIA
Legge 1329/65
Anno di riferimento: 2008
(raggruppamento per provincia)

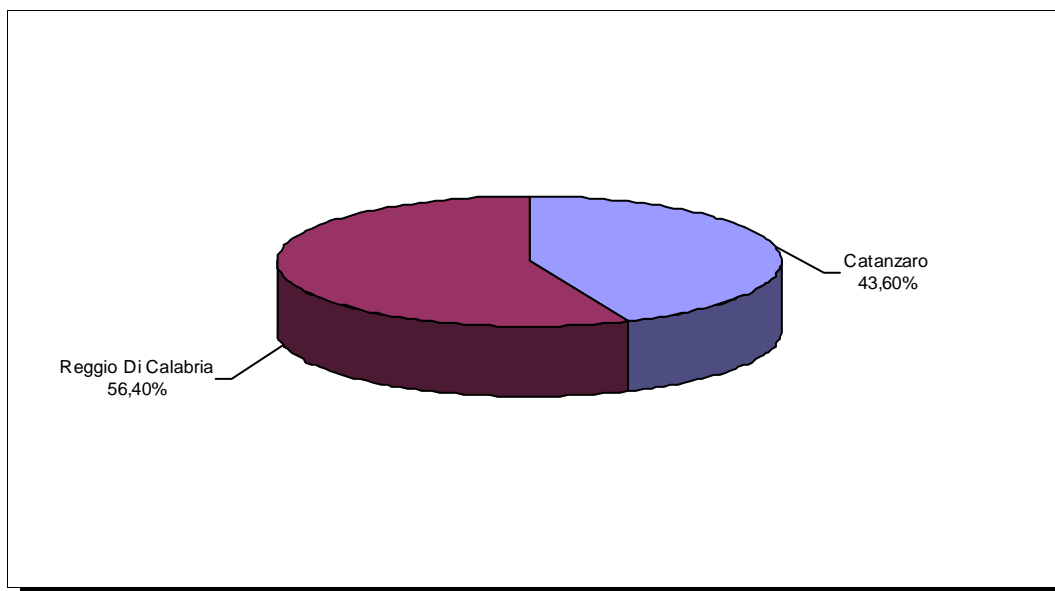
NUMERO OPERAZIONI ACCOLTE



INVESTIMENTO AMMESSO



CONTRIBUTO CONCESSO



CALABRIA**Legge 1329/65 decambializzata**

Anno di riferimento: 2008

Raggruppamento per provincia**TOTALE REGIONALE**

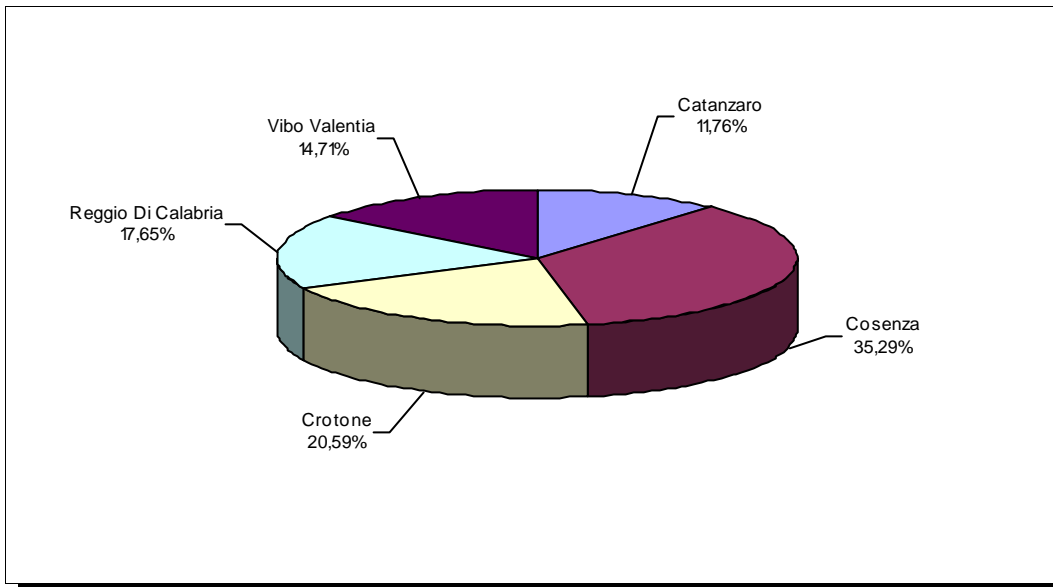
N. Op	Investimento	Contributo
34	3.858,33	935,40

(Importi in migliaia di €)

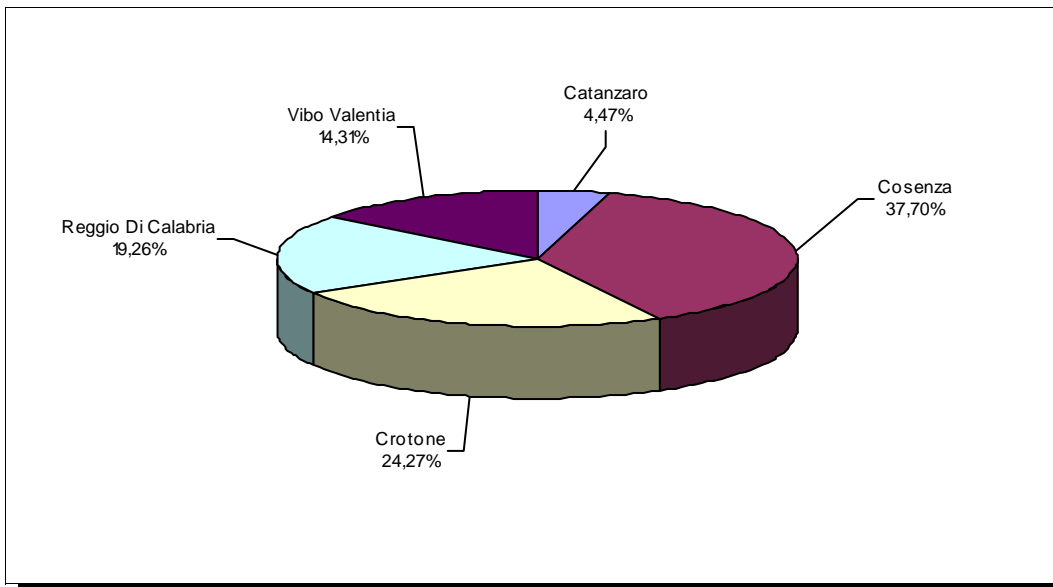
Provincia	N. Op	% sul tot	Investimento	% sul tot	Contributo	% sul tot
Catanzaro	4	11,76%	172,50	4,47%	41,93	4,48%
Cosenza	12	35,29%	1.454,50	37,70%	361,55	38,65%
Crotone	7	20,59%	936,33	24,27%	224,42	23,99%
Reggio Di Calabria	6	17,65%	743,00	19,26%	180,24	19,27%
Vibo Valentia	5	14,71%	552,00	14,31%	127,26	13,61%

CALABRIA
Legge 1329/65 decambializzata
Anno di riferimento: 2008
(raggruppamento per provincia)

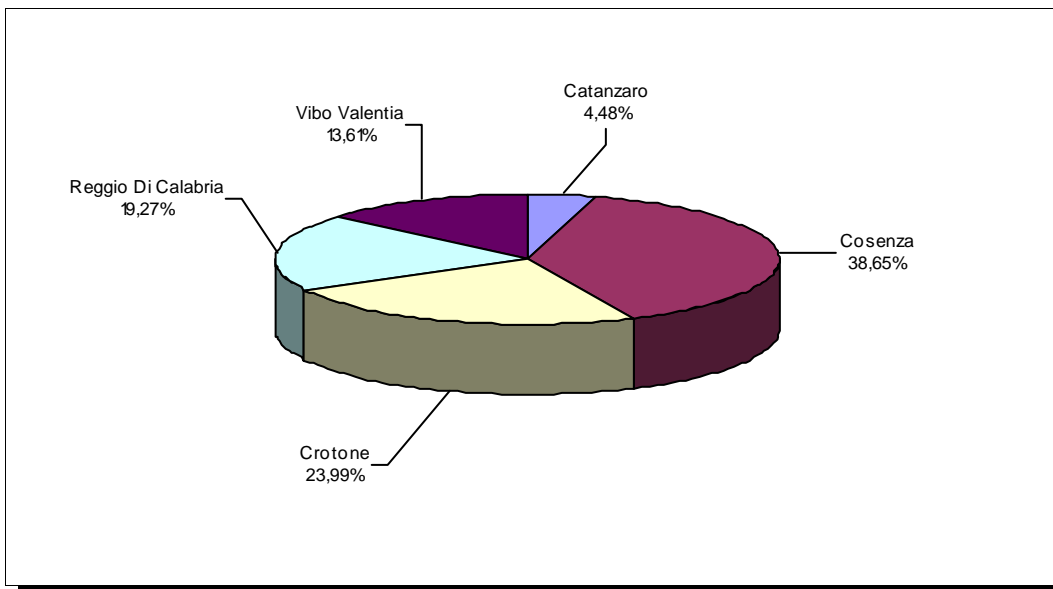
NUMERO OPERAZIONI ACCOLTE



INVESTIMENTO AMMESSO



CONTRIBUTO CONCESSO



CALABRIA
Legge 1329/65

Anno di riferimento: 2007

Raggruppamento per provincia

TOTALE REGIONALE

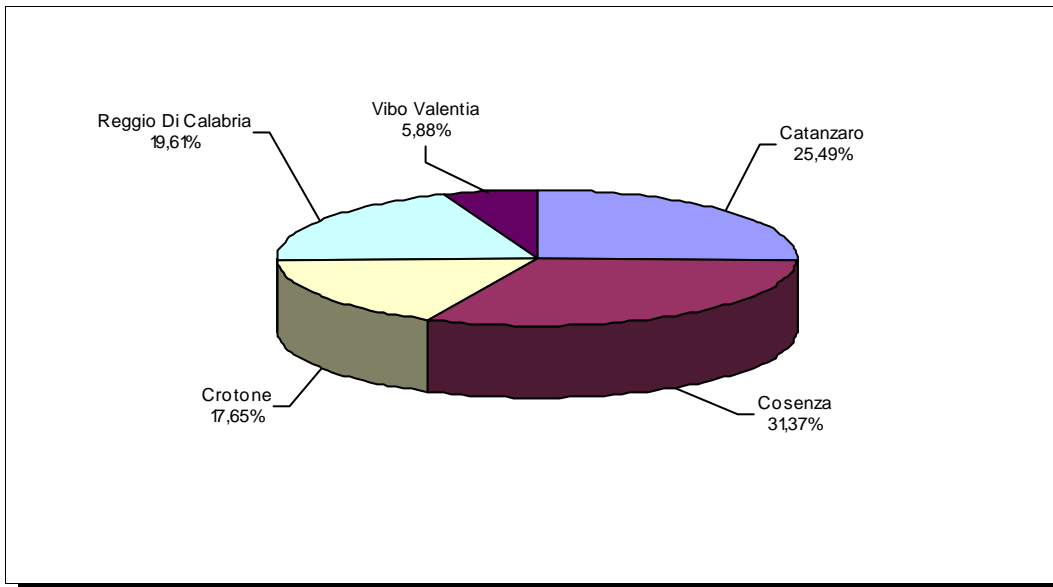
N. Op	Investimento	Contributo
51	4.486,24	528,49

(Importi in migliaia di €)

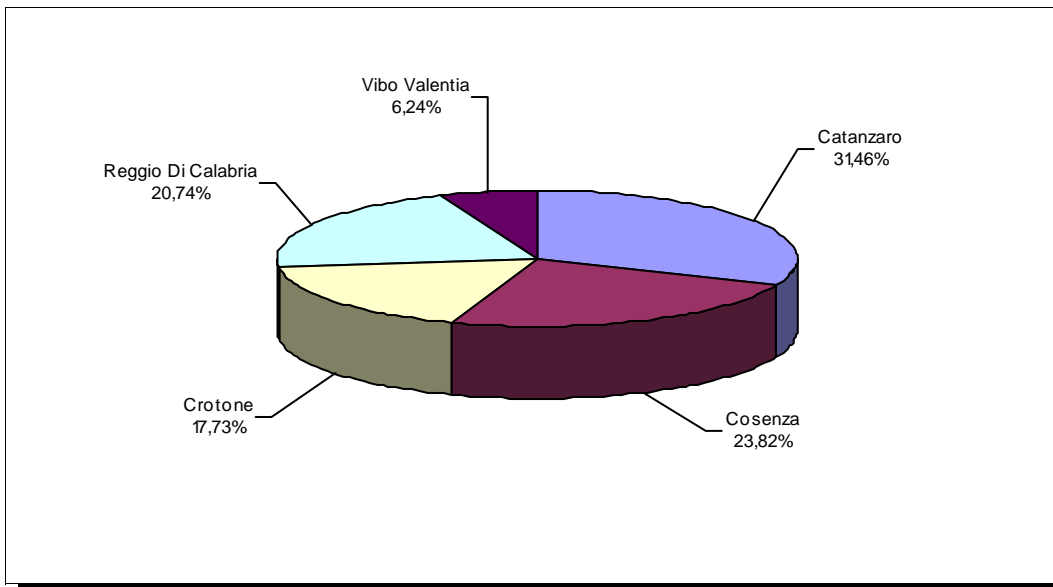
Provincia	N. Op	% sul tot	Investimento	% sul tot	Contributo	% sul tot
Catanzaro	13	25,49%	1.411,40	31,46%	165,99	31,41%
Cosenza	16	31,37%	1.068,75	23,82%	117,18	22,17%
Crotone	9	17,65%	795,58	17,73%	98,36	18,61%
Reggio Di Calabria	10	19,61%	930,51	20,74%	111,87	21,17%
Vibo Valentia	3	5,88%	280,00	6,24%	35,09	6,64%

CALABRIA
Legge 1329/65
Anno di riferimento: 2007
(raggruppamento per provincia)

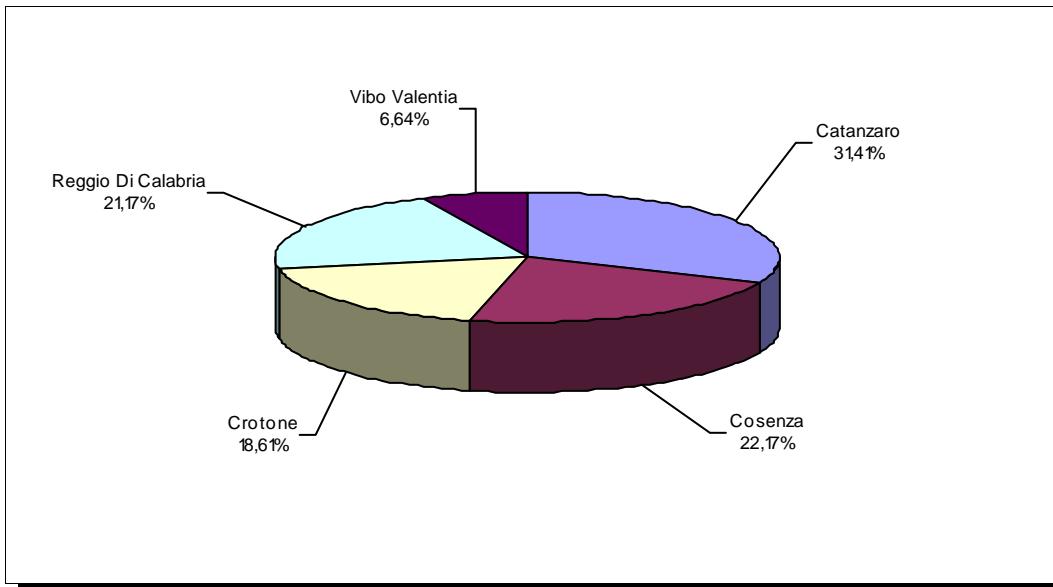
NUMERO OPERAZIONI ACCOLTE



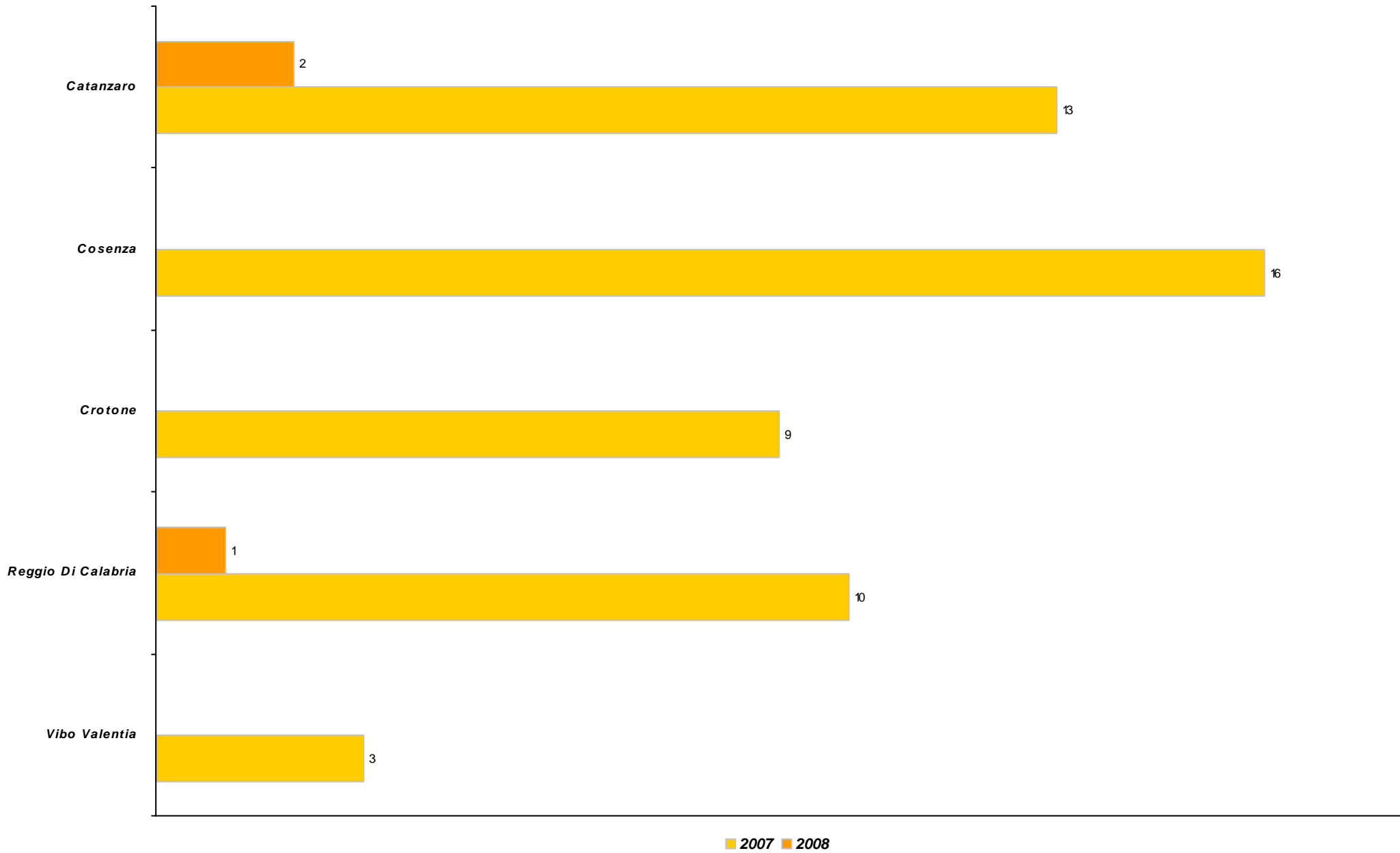
INVESTIMENTO AMMESSO



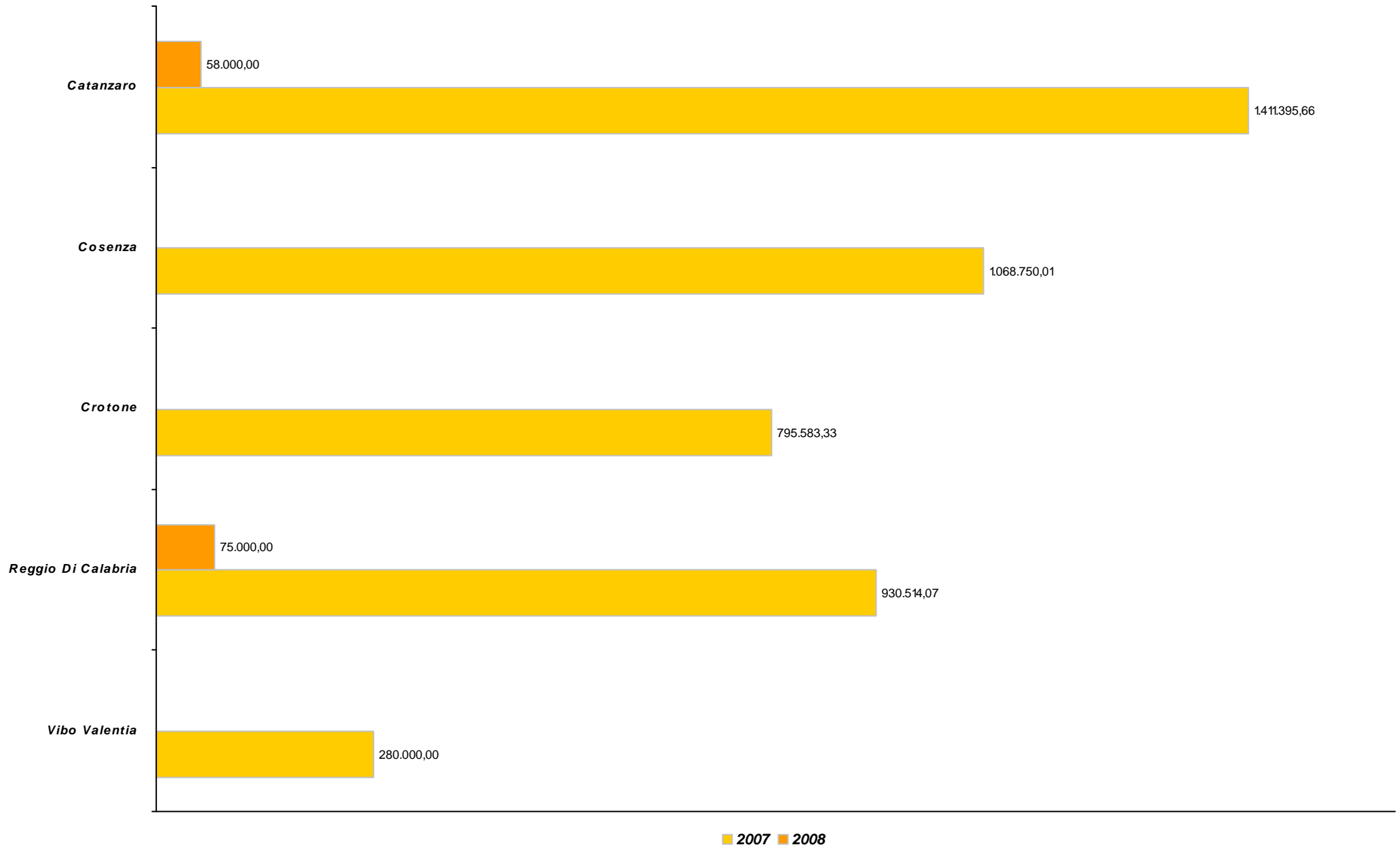
CONTRIBUTO CONCESSO



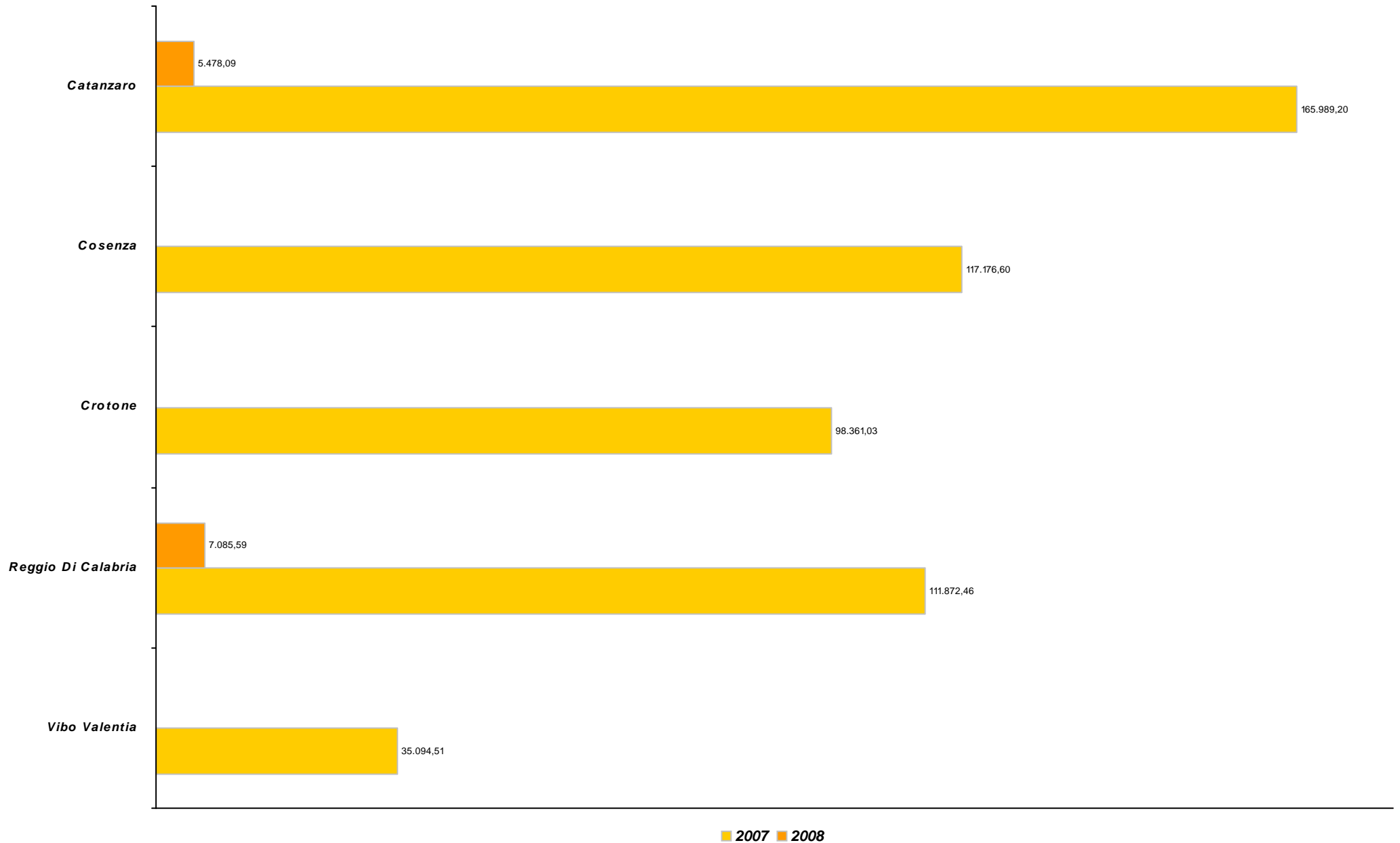
CALABRIA
Legge 1329/65
Numero operazioni per provincia
Andamento annuale 2007/2009



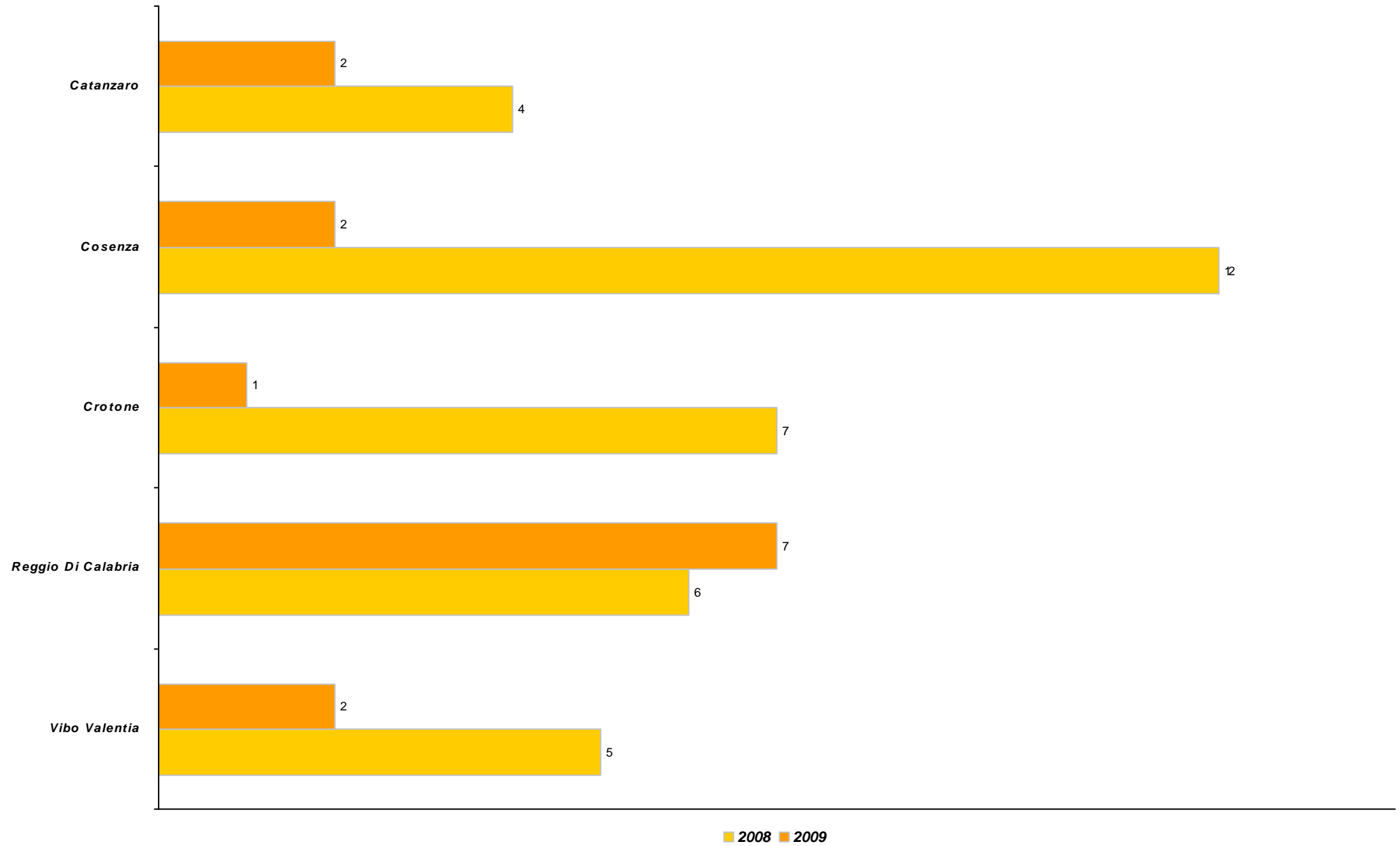
CALABRIA
Legge 1329/65
Investimento per provincia
Andamento annuale 2007/2009



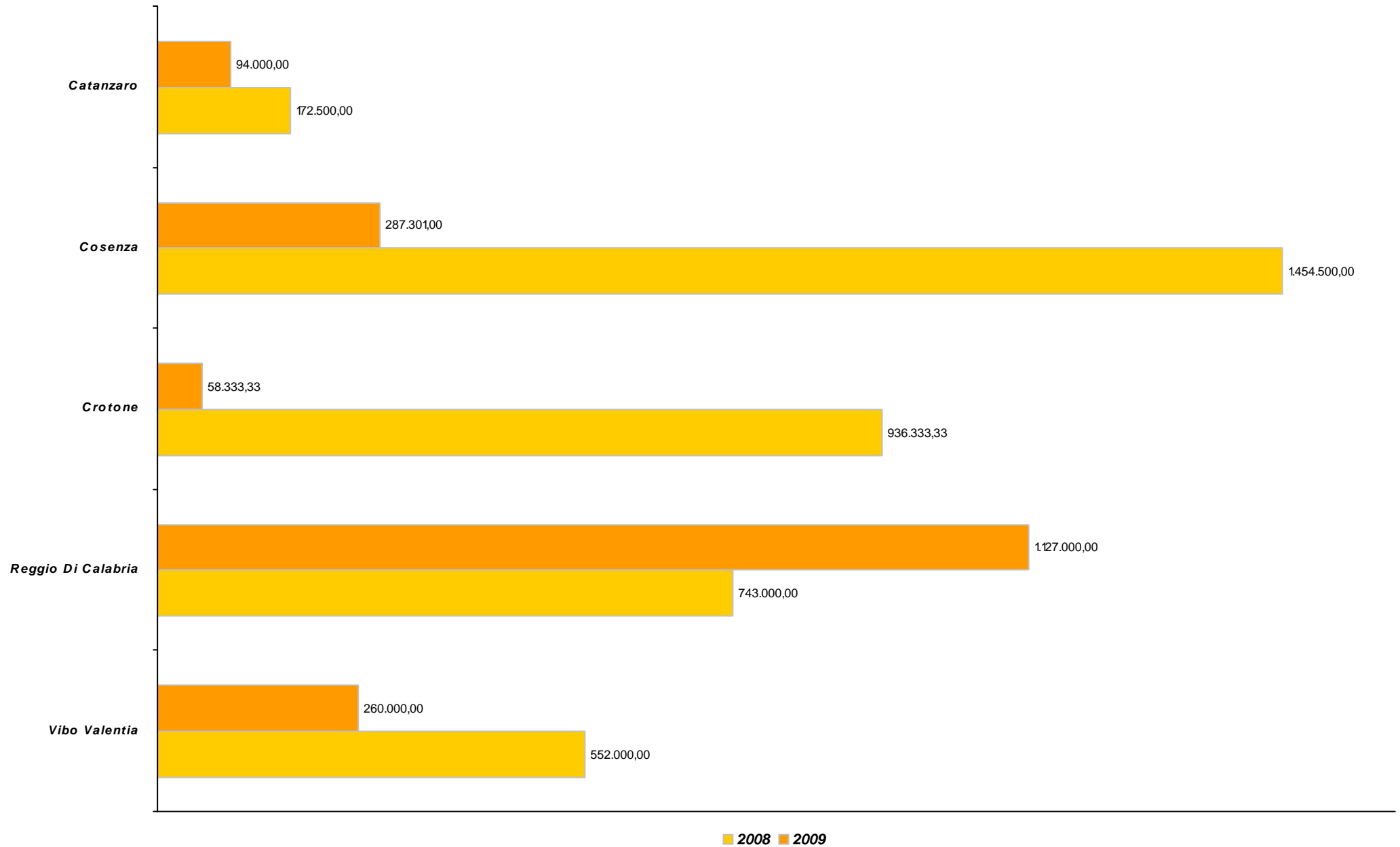
CALABRIA
Legge 1329/65
Contributo per provincia
Andamento annuale 2007/2009



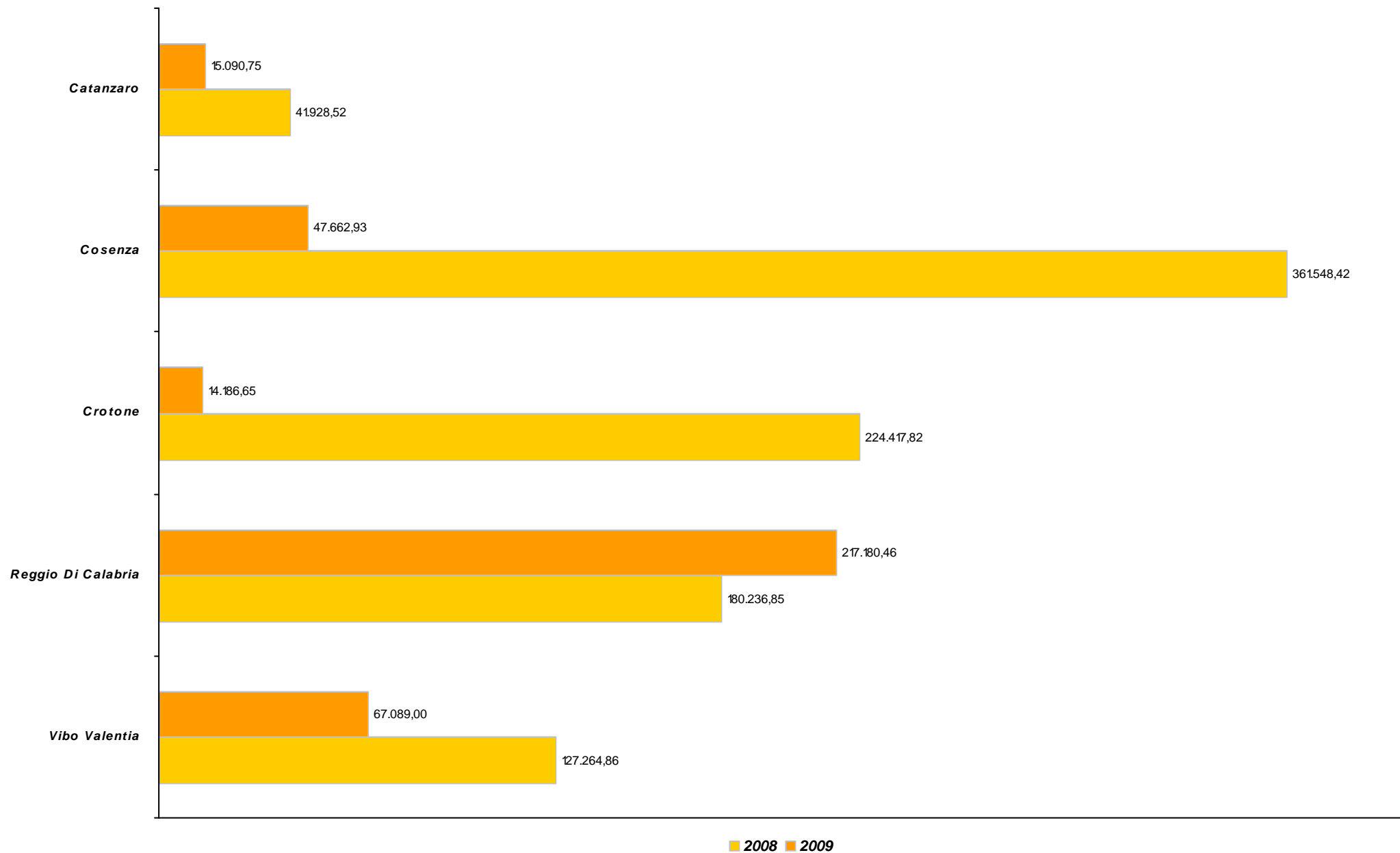
CALABRIA
Legge 1329/65 decambializzata
Numero operazioni per provincia
Andamento annuale 2007/2009



CALABRIA
Legge 1329/65 decambializzata
Investimento per provincia
Andamento annuale 2007/2009



CALABRIA
Legge 1329/65 decambializzata
Contributo per provincia
Andamento annuale 2007/2009



CALABRIA
Legge 598/94

Periodo di riferimento: 2007/2009

Raggruppamento per anno

TOTALE REGIONALE

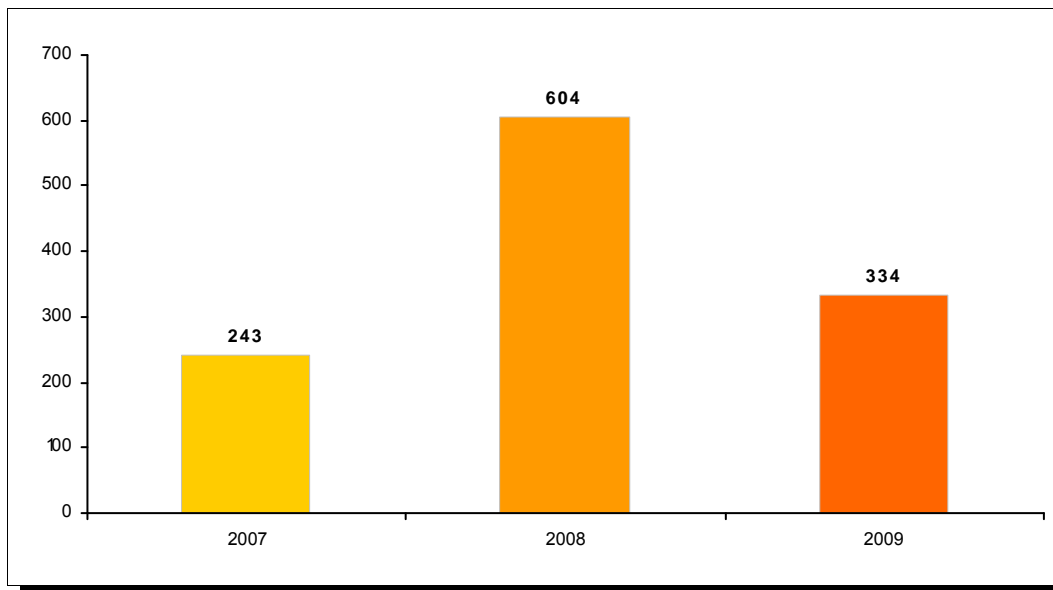
N. Op	Investimento	Contributo
1.181	266.994,86	52.638,08

(Importi in migliaia di €)

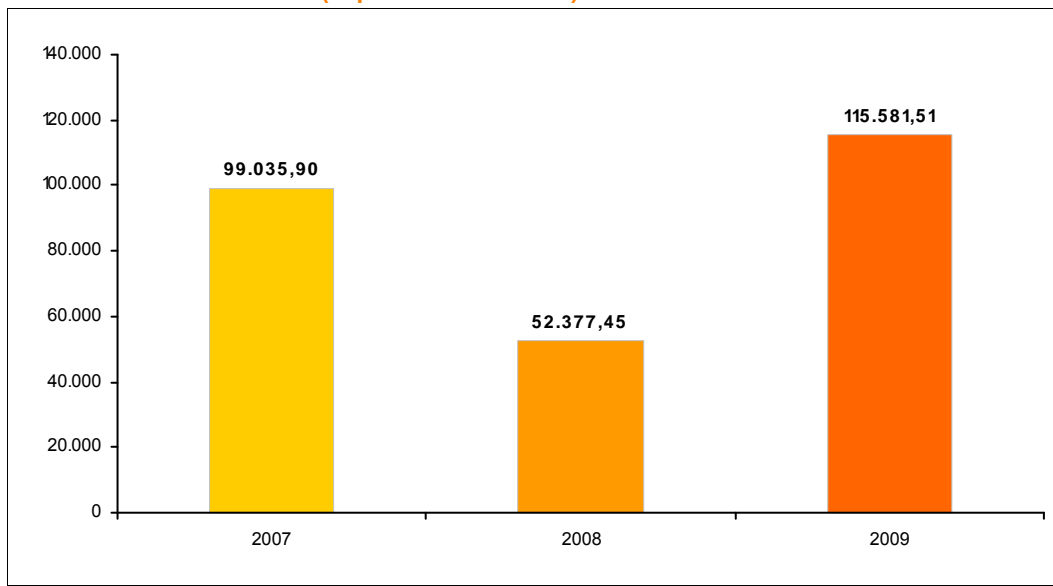
Anno	N. Op	% sul tot	Investimento	% sul tot	Contributo	% sul tot
2007	243	20,58%	99.035,90	37,09%	14.104,50	26,80%
2008	604	51,14%	52.377,45	19,62%	11.389,19	21,64%
2009	334	28,28%	115.581,51	43,29%	27.144,38	51,57%

CALABRIA
Legge 598/94
(riepilogo per anno)

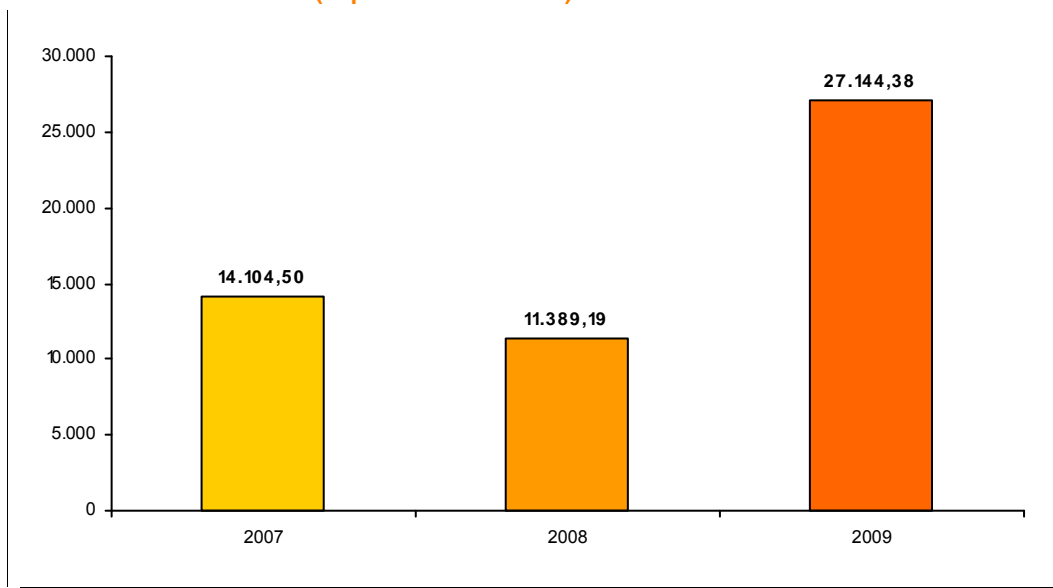
NUMERO OPERAZIONI ACCOLTE



INVESTIMENTO AMMESSO (importi in milioni di €)



CONTRIBUTO CONCESSO (importi in milioni di €)



CALABRIA
Legge 598/94

Anno di riferimento: 2009

Raggruppamento per settore merceologico di attività

TOTALE REGIONALE

N. Op

133

Investimento

57.718,06

Contributo

5.312,49

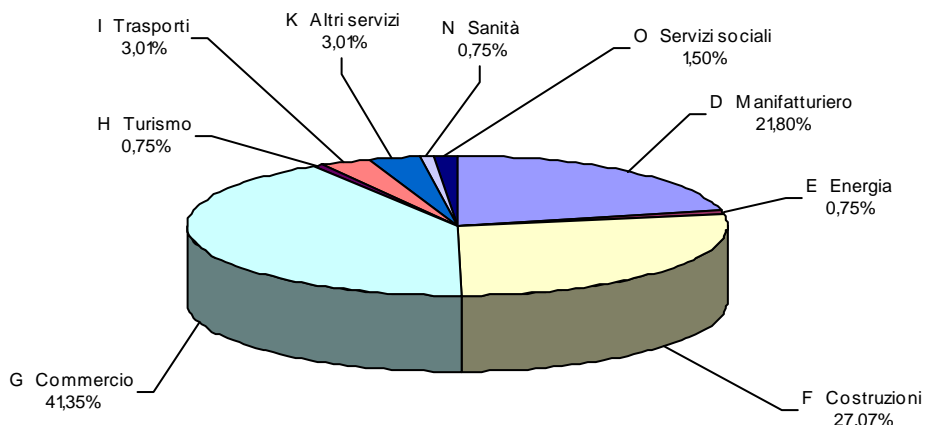
(Importi in migliaia di €)

Settore di attività	Dim	N. Op	% sul tot	Investimento	% sul tot	Contributo	% sul tot
D Manifatturiero		29	21,80%	12.943,31	22,43%	1.183,31	22,27%
	C	3	10,34%	547,35	4,23%	45,16	3,82%
	M	7	24,14%	5.544,19	42,83%	517,06	43,70%
	P	19	65,52%	6.851,77	52,94%	621,09	52,49%
E Energia		1	0,75%	320,00	0,55%	15,32	0,29%
	P	1	100,00%	320,00	100,00%	15,32	100,00%
F Costruzioni		36	27,07%	15.568,59	26,97%	1.239,22	23,33%
	C	7	19,44%	1.713,00	11,00%	144,21	11,64%
	M	4	11,11%	3.972,91	25,52%	230,94	18,64%
	P	25	69,44%	9.882,68	63,48%	864,08	69,73%
G Commercio		55	41,35%	23.728,76	41,11%	1.935,29	36,43%
	C	9	16,36%	852,80	3,59%	71,96	3,72%
	M	8	14,55%	5.480,00	23,09%	467,02	24,13%
	P	38	69,09%	17.395,96	73,31%	1.396,31	72,15%
H Turismo		1	0,75%	1.268,35	2,20%	615,66	11,59%
	M	1	100,00%	1.268,35	100,00%	615,66	100,00%
I Trasporti		4	3,01%	827,87	1,43%	75,28	1,42%
	C	1	25,00%	122,72	14,82%	11,81	15,69%
	P	3	75,00%	705,15	85,18%	63,47	84,31%
K Altri servizi		4	3,01%	1.788,00	3,10%	171,44	3,23%
	C	2	50,00%	308,00	17,23%	28,99	16,91%
	M	1	25,00%	1.200,00	67,11%	115,50	67,37%
	P	1	25,00%	280,00	15,66%	26,95	15,72%
N Sanità		1	0,75%	528,00	0,91%	15,48	0,29%
	P	1	100,00%	528,00	100,00%	15,48	100,00%
O Servizi sociali		2	1,50%	745,19	1,29%	61,48	1,16%

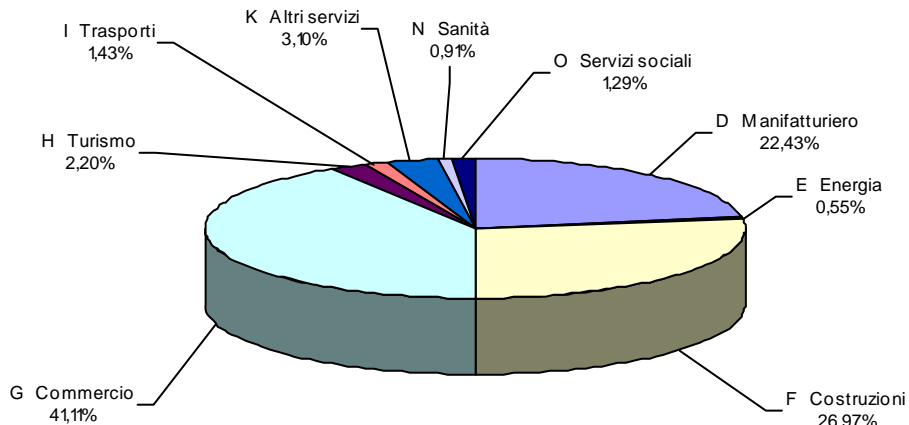
Settore di attività	Dim	N. Op	% sul tot	Investimento	% sul tot	Contributo	% sul tot
	P	2	100,00%	745,19	100,00%	61,48	100,00%

CALABRIA
Legge 598/94
Anno di riferimento: 2009
(raggruppamento per attività)

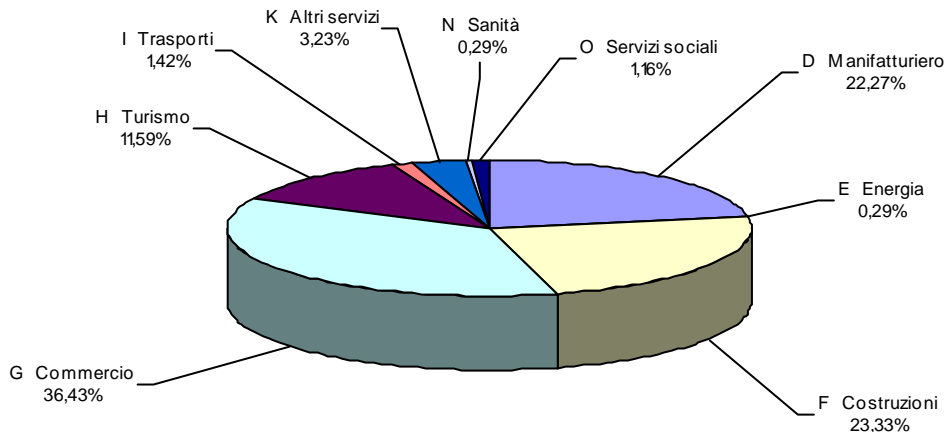
NUMERO OPERAZIONI ACCOLTE



INVESTIMENTO AMMESSO



CONTRIBUTO CONCESSO



CALABRIA
Legge 598/94

Anno di riferimento: 2008

Raggruppamento per settore merceologico di attività

TOTALE REGIONALE

N. Op

604

Investimento

52.377,45

Contributo

11.389,19

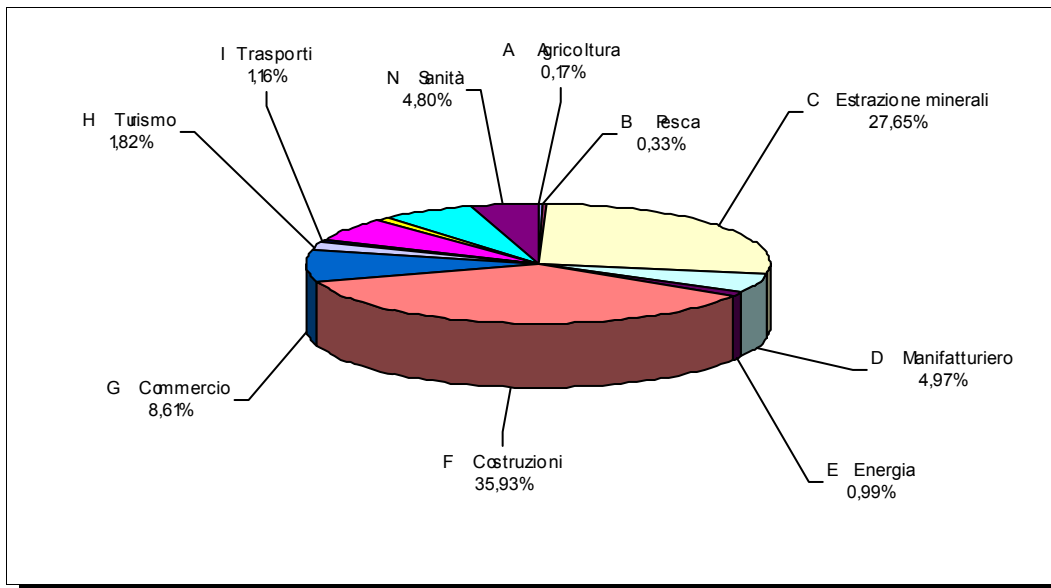
(Importi in migliaia di €)

Settore di attività	Dim	N. Op	% sul tot	Investimento	% sul tot	Contributo	% sul tot
A Agricoltura		1	0,17%	10,00	0,02%	5,00	0,04%
	P	1	100,00%	10,00	100,00%	5,00	100,00%
B Pesca		2	0,33%	16,80	0,03%	8,40	0,07%
	P	2	100,00%	16,80	100,00%	8,40	100,00%
C Estrazione minerali		167	27,65%	2.849,50	5,44%	1.424,72	12,51%
	M	11	6,59%	296,30	10,40%	148,15	10,40%
	P	156	93,41%	2.553,20	89,60%	1.276,57	89,60%
D Manifatturiero		30	4,97%	11.879,34	22,68%	2.414,71	21,20%
	M	5	16,67%	3.678,29	30,96%	610,02	25,26%
	P	25	83,33%	8.201,05	69,04%	1.804,69	74,74%
E Energia		6	0,99%	6.000,00	11,46%	1.410,00	12,38%
	M	5	83,33%	5.000,00	83,33%	1.142,50	81,03%
	P	1	16,67%	1.000,00	16,67%	267,50	18,97%
F Costruzioni		217	35,93%	6.563,59	12,53%	2.205,46	19,36%
	M	13	5,99%	2.297,40	35,00%	605,70	27,46%
	P	204	94,01%	4.266,19	65,00%	1.599,76	72,54%
G Commercio		52	8,61%	18.054,02	34,47%	2.148,87	18,87%
	C	1	1,92%	1.000,00	5,54%	228,50	10,63%
	M	5	9,62%	5.856,34	32,44%	457,30	21,28%
	P	46	88,46%	11.197,68	62,02%	1.463,07	68,09%
H Turismo		11	1,82%	174,73	0,33%	87,36	0,77%
	M	1	9,09%	58,00	33,20%	29,00	33,20%
	P	10	90,91%	116,73	66,80%	58,36	66,80%
I Trasporti		7	1,16%	1.398,57	2,67%	205,41	1,80%
	P	7	100,00%	1.398,57	100,00%	205,41	100,00%
J Servizi finanziari		37	6,13%	466,93	0,89%	233,47	2,05%

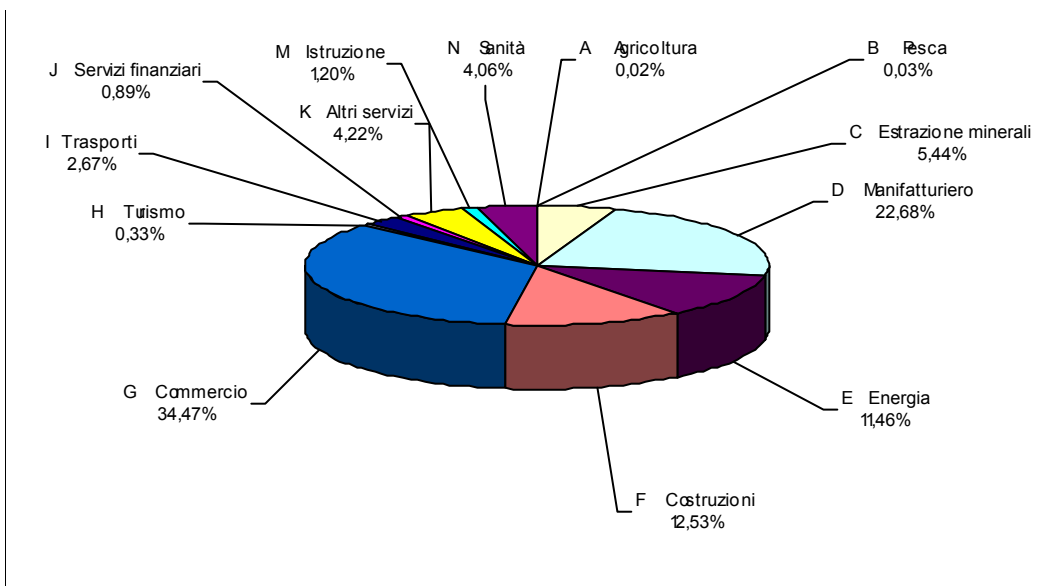
Settore di attività	Dim	N. Op	% sul tot	Investimento	% sul tot	Contributo	% sul tot
	P	37	100,00%	466,93	100,00%	233,47	100,00%
K Altri servizi		7	1,16%	2.210,71	4,22%	469,15	4,12%
	M	1	14,29%	1.000,00	45,23%	228,50	48,70%
	P	6	85,71%	1.210,71	54,77%	240,65	51,30%
M Istruzione		38	6,29%	627,17	1,20%	313,58	2,75%
	M	2	5,26%	67,00	10,68%	33,50	10,68%
	P	36	94,74%	560,17	89,32%	280,08	89,32%
N Sanità		29	4,80%	2.126,12	4,06%	463,06	4,07%
	M	4	13,79%	202,00	9,50%	101,00	21,81%
	P	25	86,21%	1.924,12	90,50%	362,06	78,19%

CALABRIA
Legge 598/94
Anno di riferimento: 2008
(raggruppamento per attività)

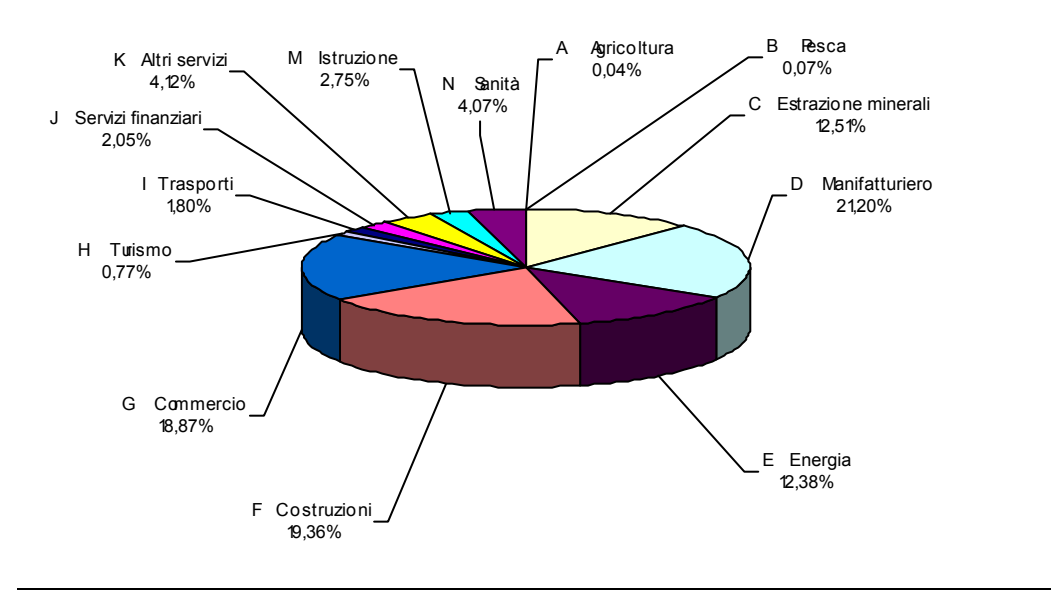
NUMERO OPERAZIONI ACCOLTE



INVESTIMENTO AMMESSO



CONTRIBUTO CONCESSO



CALABRIA
Legge 598/94

Anno di riferimento: 2007

Raggruppamento per settore merceologico di attività

TOTALE REGIONALE

N. Op

243

Investimento

99.035,90

Contributo

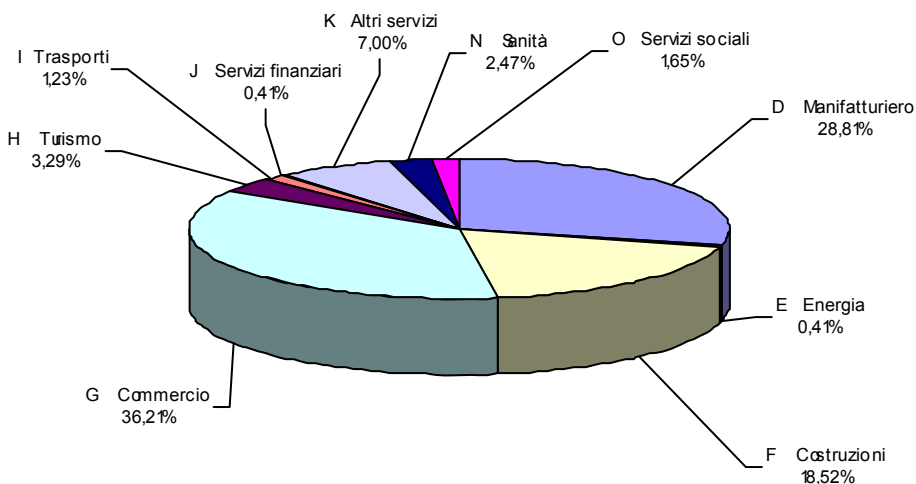
14.104,50

(Importi in migliaia di €)

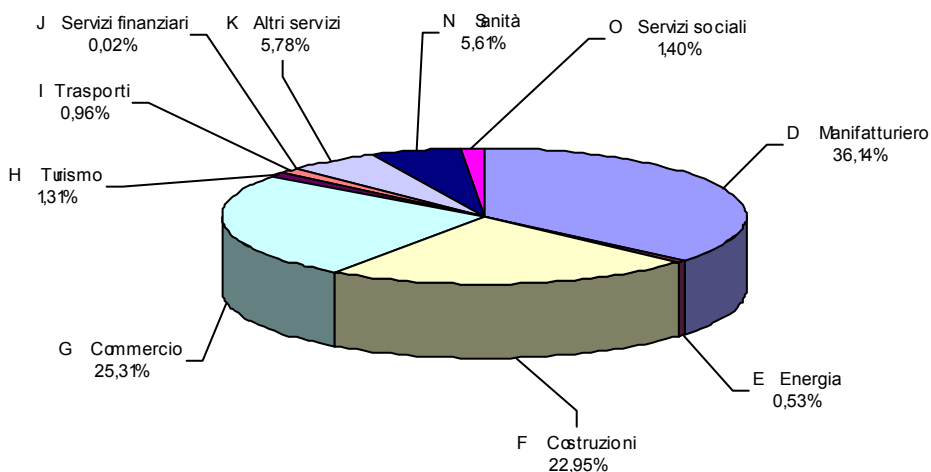
Settore di attività	Dim	N. Op	% sul tot	Investimento	% sul tot	Contributo	% sul tot
D Manifatturiero		70	28,81%	35.795,34	36,14%	5.161,63	36,60%
	P	70	100,00%	35.795,34	100,00%	5.161,63	100,00%
E Energia		1	0,41%	520,00	0,53%	83,17	0,59%
	P	1	100,00%	520,00	100,00%	83,17	100,00%
F Costruzioni		45	18,52%	22.726,47	22,95%	3.006,14	21,31%
	P	45	100,00%	22.726,47	100,00%	3.006,14	100,00%
G Commercio		88	36,21%	25.070,88	25,31%	3.732,43	26,46%
	M	3	3,41%	859,64	3,43%	95,77	2,57%
	P	85	96,59%	24.211,24	96,57%	3.636,66	97,43%
H Turismo		8	3,29%	1.298,74	1,31%	207,22	1,47%
	P	8	100,00%	1.298,74	100,00%	207,22	100,00%
I Trasporti		3	1,23%	952,73	0,96%	152,39	1,08%
	P	3	100,00%	952,73	100,00%	152,39	100,00%
J Servizi finanziari		1	0,41%	15,00	0,02%	2,41	0,02%
	P	1	100,00%	15,00	100,00%	2,41	100,00%
K Altri servizi		17	7,00%	5.720,36	5,78%	858,99	6,09%
	P	17	100,00%	5.720,36	100,00%	858,99	100,00%
N Sanità		6	2,47%	5.551,37	5,61%	687,78	4,88%
	P	6	100,00%	5.551,37	100,00%	687,78	100,00%
O Servizi sociali		4	1,65%	1.385,00	1,40%	212,34	1,51%
	P	4	100,00%	1.385,00	100,00%	212,34	100,00%

CALABRIA
Legge 598/94
Anno di riferimento: 2007
(raggruppamento per attività)

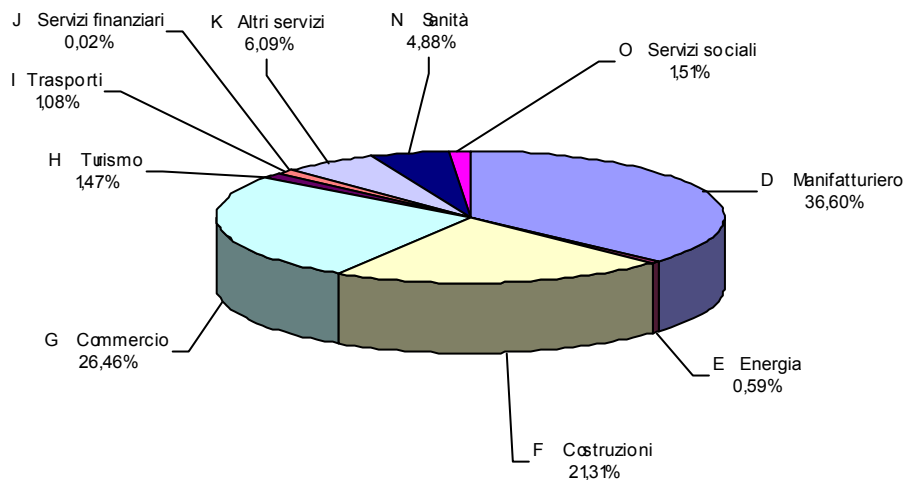
NUMERO OPERAZIONI ACCOLTE



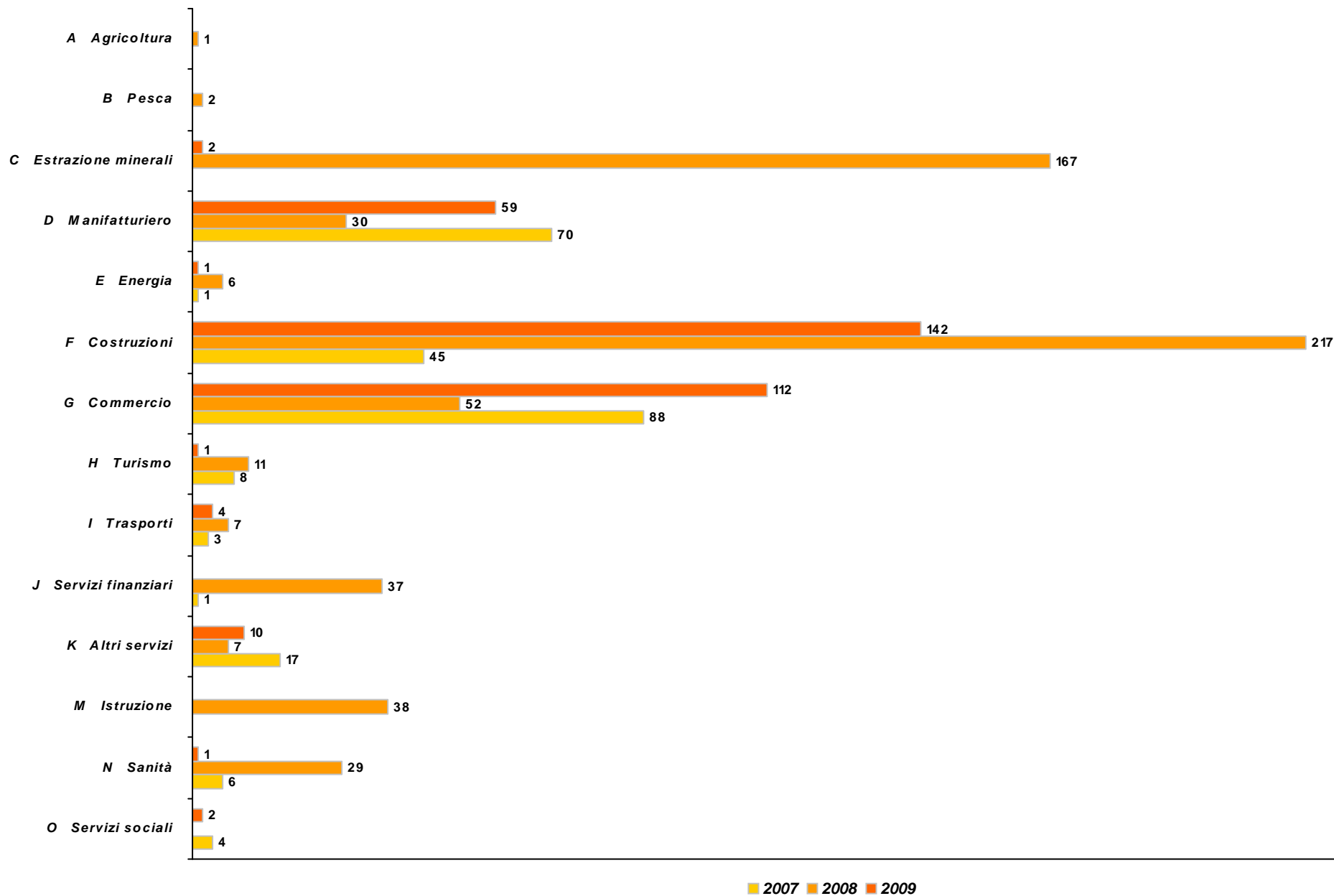
INVESTIMENTO AMMESSO



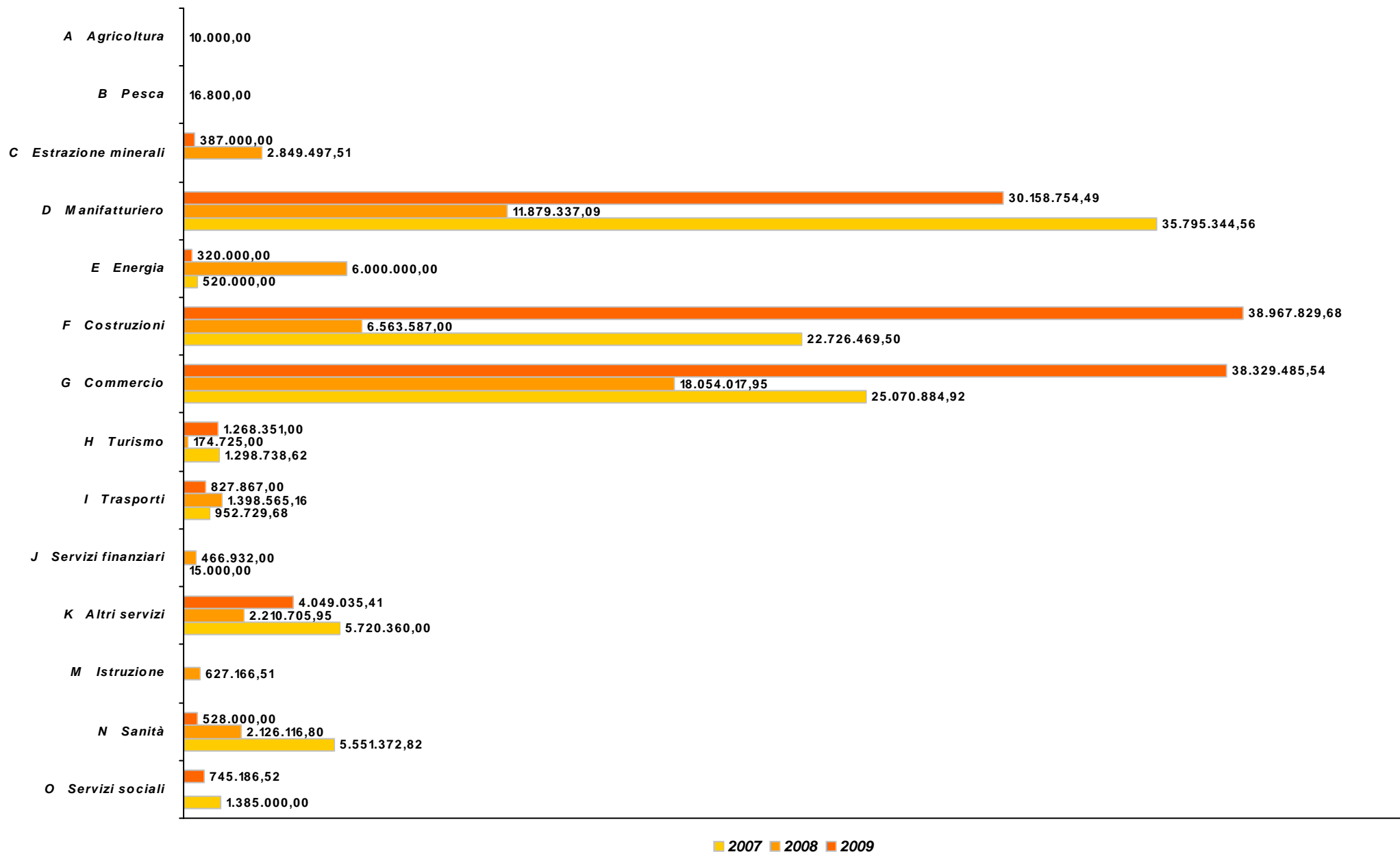
CONTRIBUTO CONCESSO



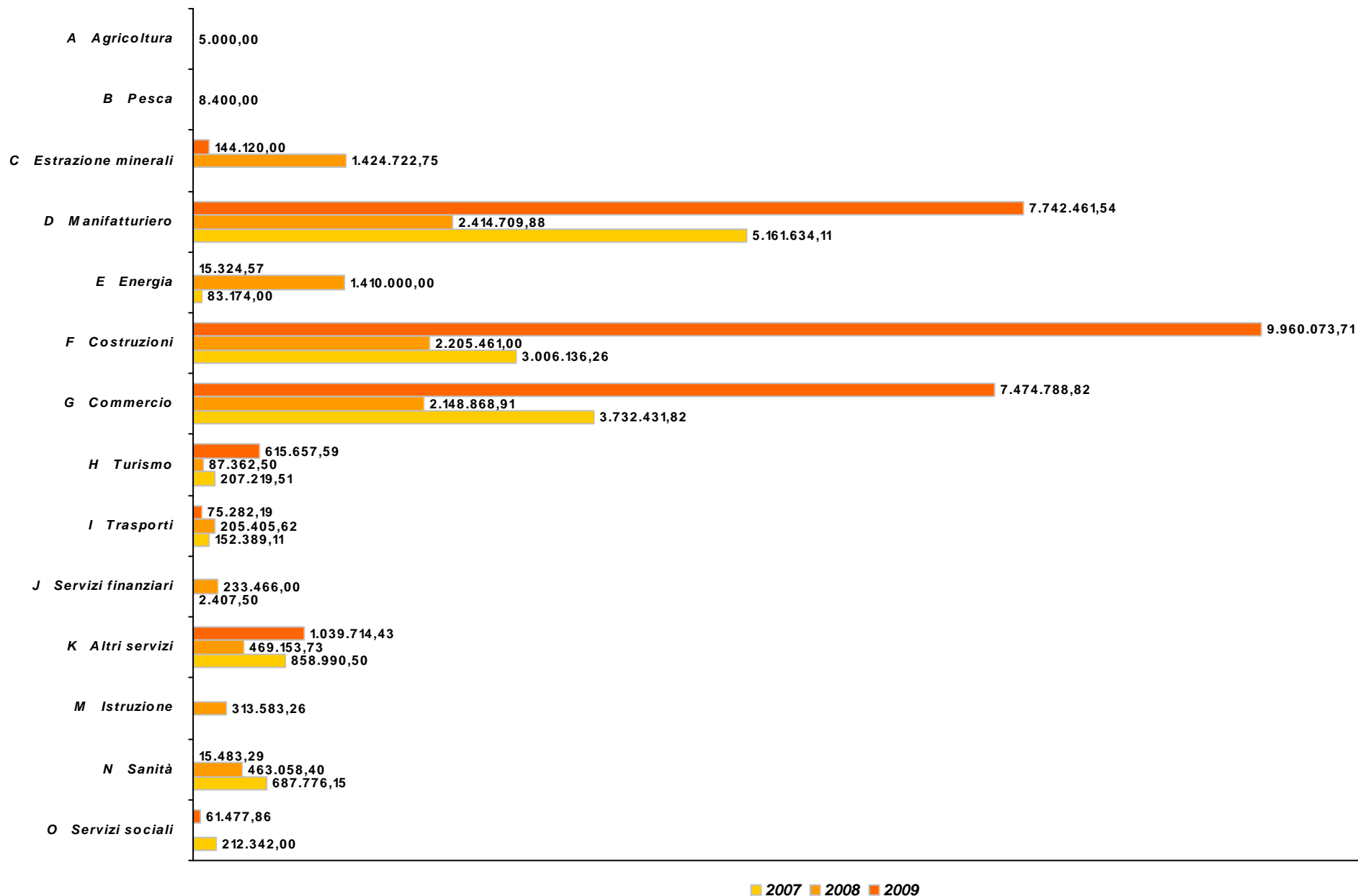
CALABRIA
Legge 598/94
Numero domande per attività
Andamento annuale 2007/2009



CALABRIA
Legge 598/94
Investimento per attività
Andamento annuale 2007/2009



CALABRIA
Legge 598/94
Contributo per attività
Andamento annuale 2007/2009



CALABRIA
Legge 598/94

Anno di riferimento: 2009

Raggruppamento per provincia

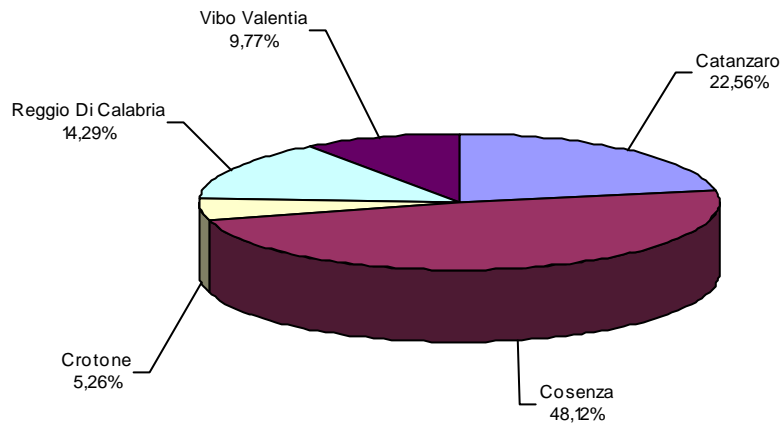
TOTALE REGIONALE

N. Op	Investimento	Contributo
133	57.718,06	5.312,49
(Importi in migliaia di €)		

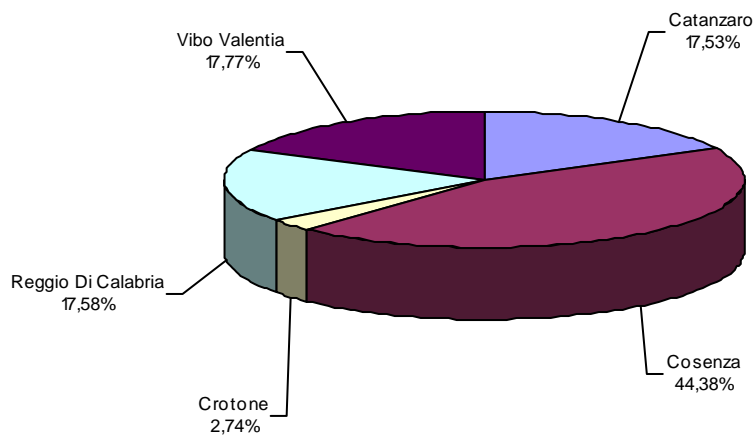
Provincia	N. Op	% sul tot	Investimento	% sul tot	Contributo	% sul tot
Catanzaro	30	22,56%	10.119,25	17,53%	790,55	14,88%
Cosenza	64	48,12%	25.613,75	44,38%	2.696,76	50,76%
Crotone	7	5,26%	1.582,00	2,74%	130,52	2,46%
Reggio Di Calabria	19	14,29%	10.149,15	17,58%	856,42	16,12%
Vibo Valentia	13	9,77%	10.253,91	17,77%	838,24	15,78%

CALABRIA
Legge 598/94
Anno di riferimento: 2009
(raggruppamento per provincia)

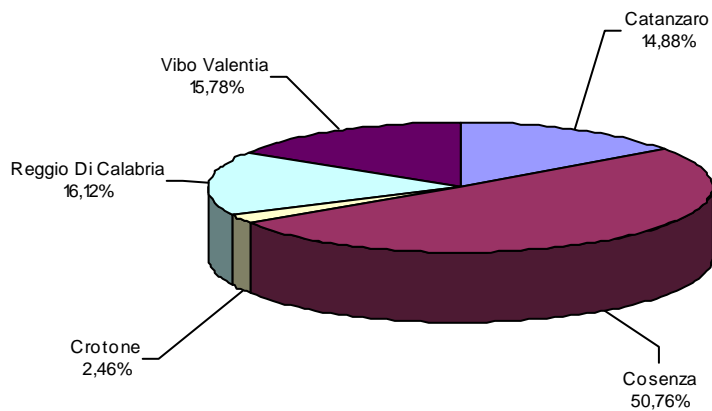
NUMERO OPERAZIONI ACCOLTE



INVESTIMENTO AMMESSO



CONTRIBUTO CONCESSO



CALABRIA
Legge 598/94

Anno di riferimento: 2008

Raggruppamento per provincia

TOTALE REGIONALE

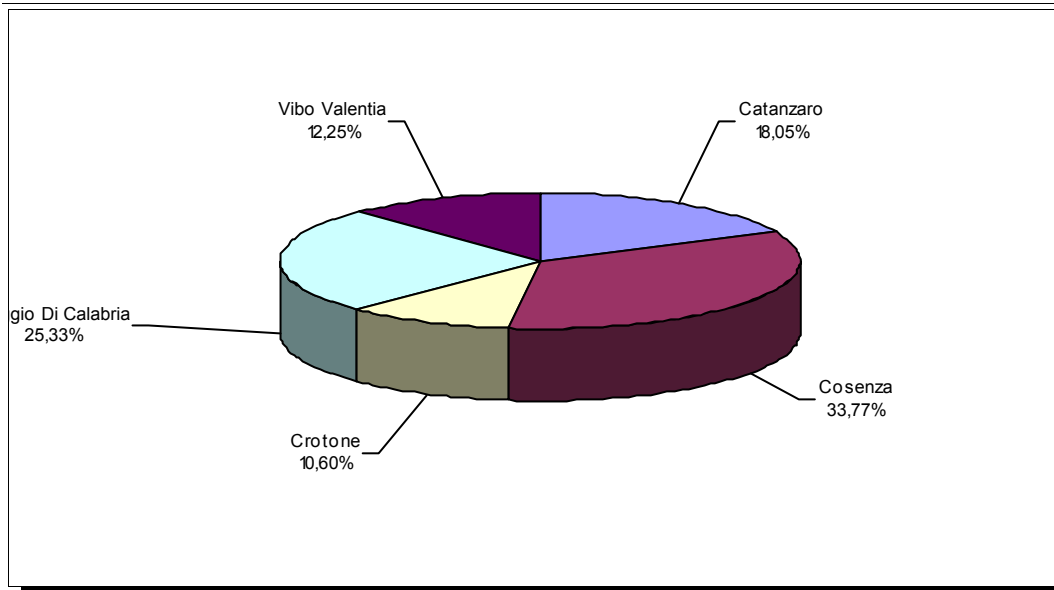
N. Op	Investimento	Contributo
604	52.377,45	11.389,19

(Importi in migliaia di €)

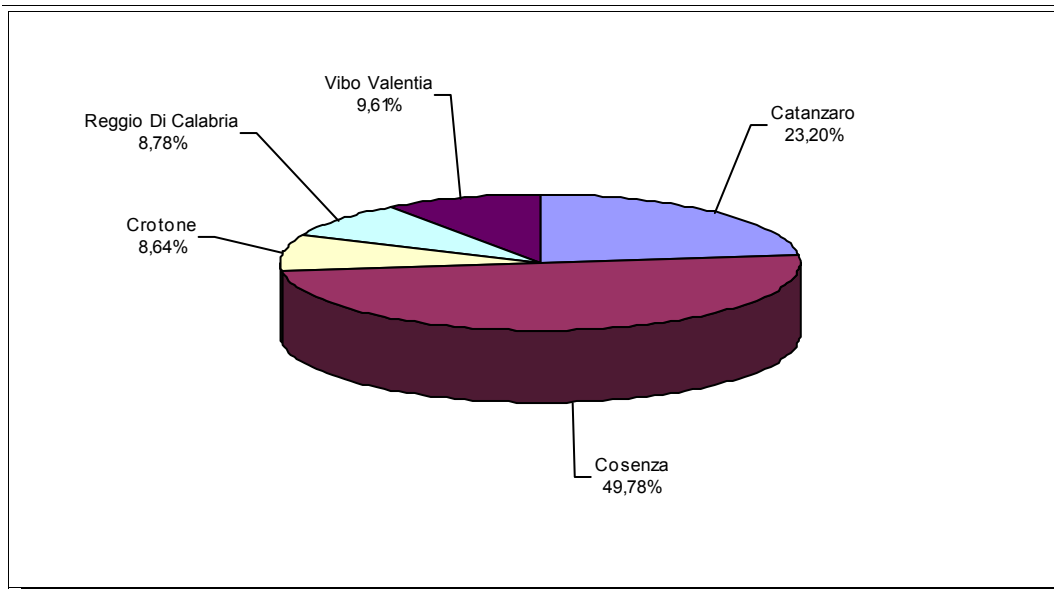
Provincia	N. Op	% sul tot	Investimento	% sul tot	Contributo	% sul tot
Catanzaro	109	18,05%	12.151,26	23,20%	2.167,62	19,03%
Cosenza	204	33,77%	26.071,66	49,78%	5.481,69	48,13%
Crotone	64	10,60%	4.525,18	8,64%	959,11	8,42%
Reggio Di Calabria	153	25,33%	4.597,98	8,78%	1.458,08	12,80%
Vibo Valentia	74	12,25%	5.031,37	9,61%	1.322,70	11,61%

CALABRIA
Legge 598/94
Anno di riferimento: 2008
(raggruppamento per provincia)

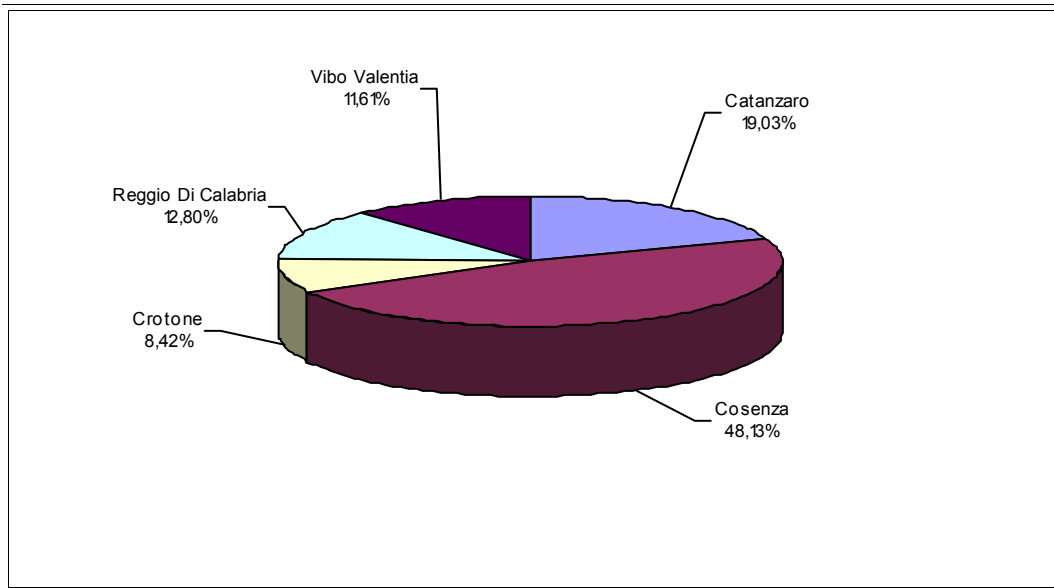
NUMERO OPERAZIONI ACCOLTE



INVESTIMENTO AMMESSO



CONTRIBUTO CONCESSO



CALABRIA
Legge 598/94

Anno di riferimento: 2007

Raggruppamento per provincia

TOTALE REGIONALE

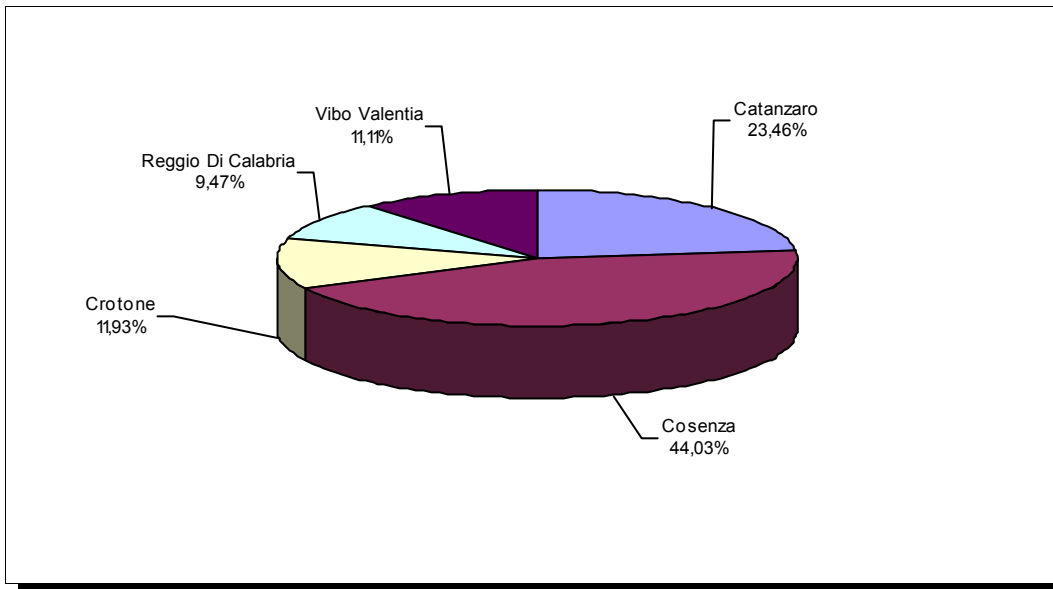
N. Op	Investimento	Contributo
243	99.035,90	14.104,50

(Importi in migliaia di €)

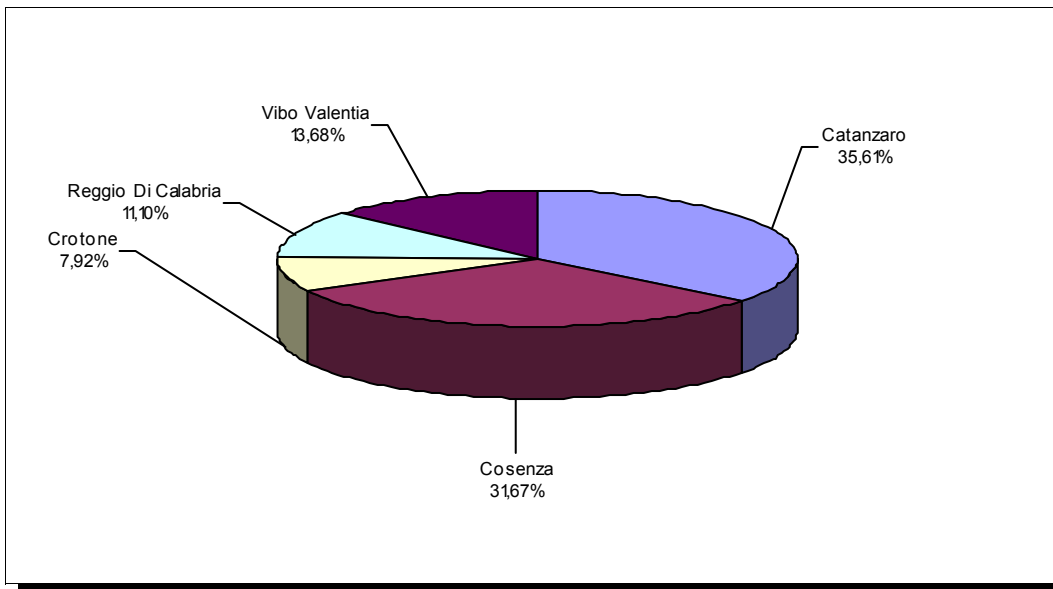
Provincia	N. Op	% sul tot	Investimento	% sul tot	Contributo	% sul tot
Catanzaro	57	23,46%	35.270,87	35,61%	4.307,73	30,54%
Cosenza	107	44,03%	31.368,52	31,67%	4.907,46	34,79%
Crotone	29	11,93%	7.848,43	7,92%	1.224,08	8,68%
Reggio Di Calabria	23	9,47%	10.997,65	11,10%	1.590,60	11,28%
Vibo Valentia	27	11,11%	13.550,43	13,68%	2.074,64	14,71%

CALABRIA
Legge 598/94
Anno di riferimento: 2007
(raggruppamento per provincia)

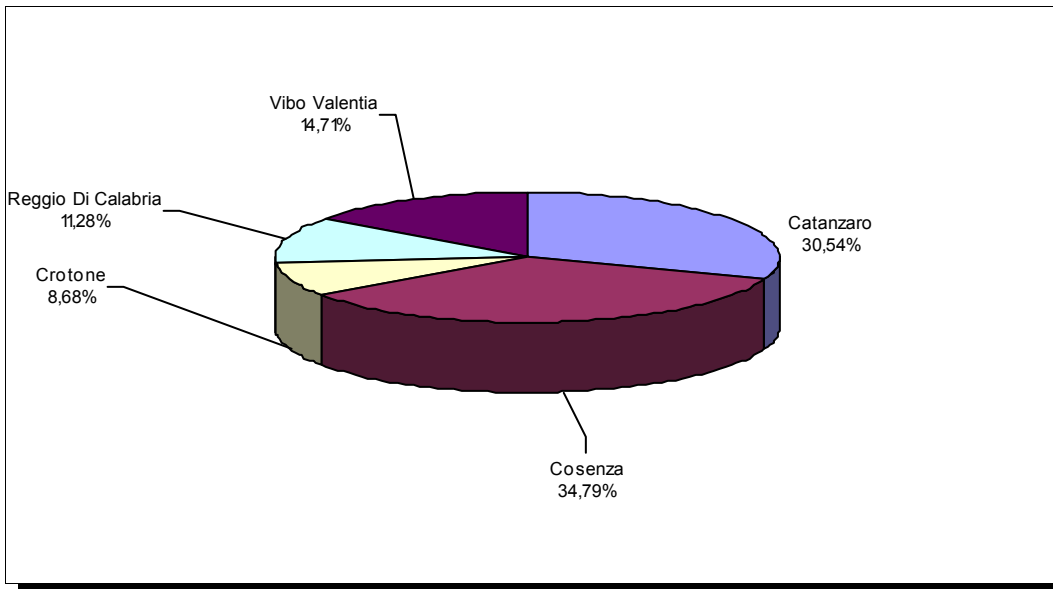
NUMERO OPERAZIONI ACCOLTE



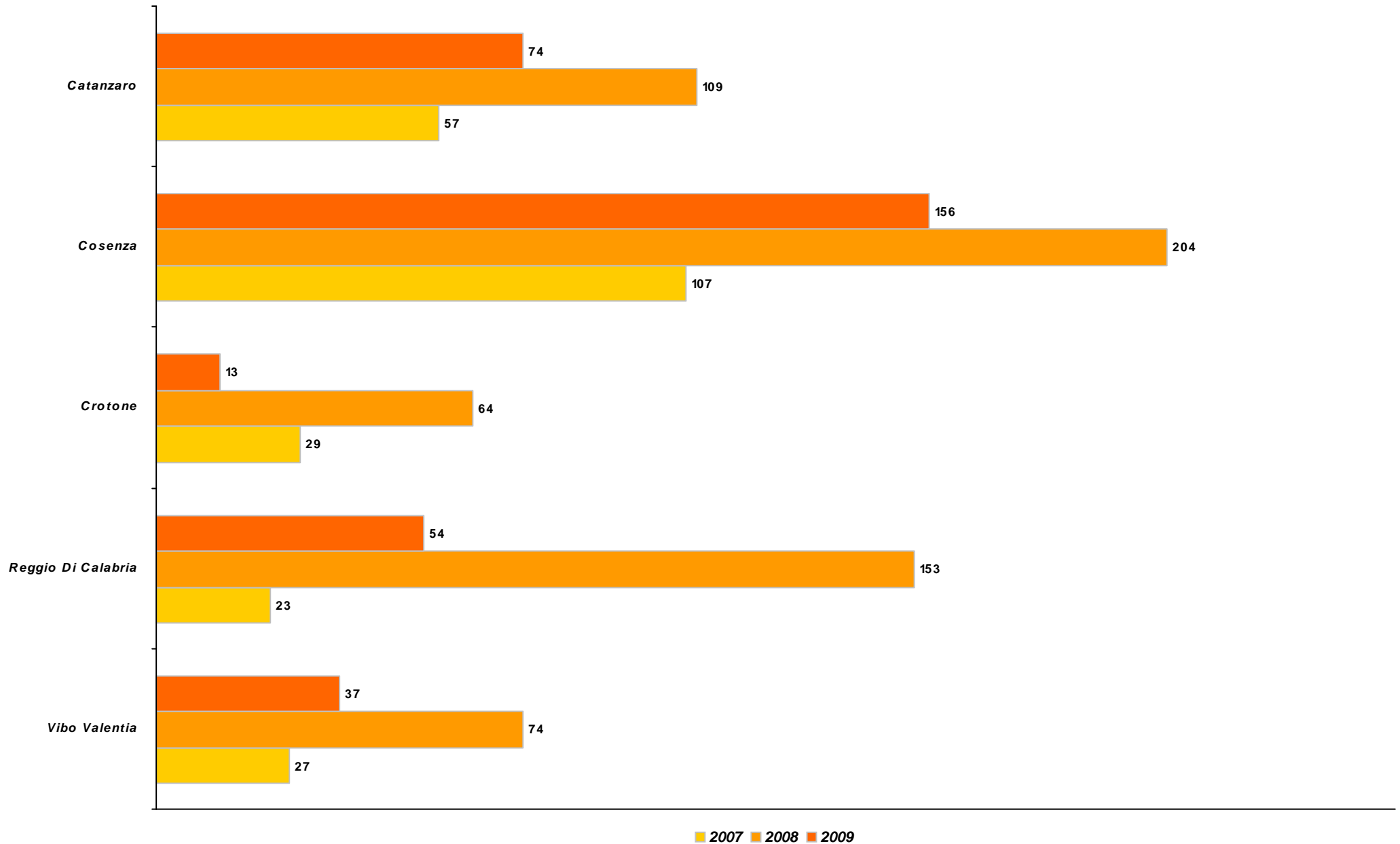
INVESTIMENTO AMMESSO



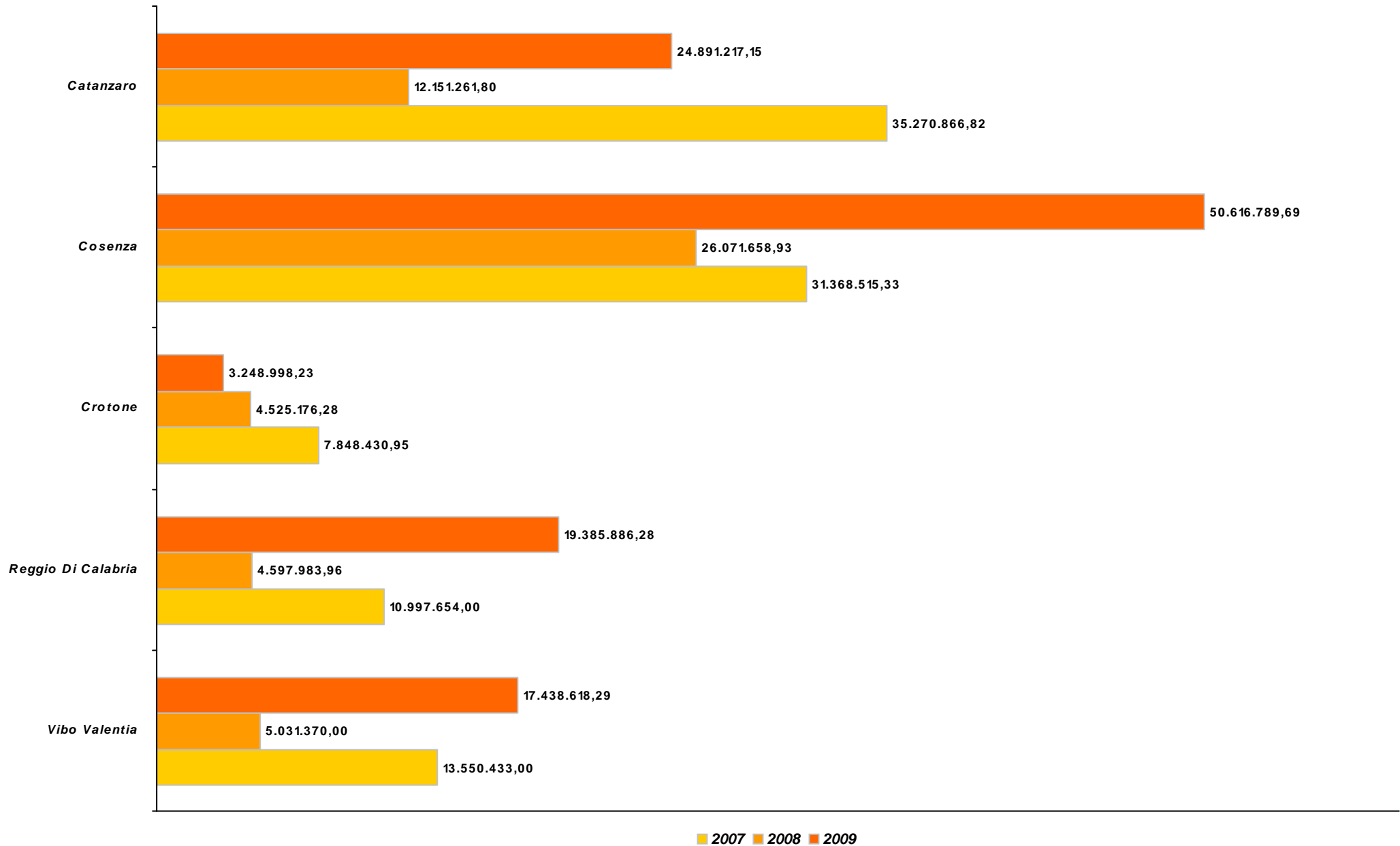
CONTRIBUTO CONCESSO



CALABRIA
Legge 598/94
Numero domande per provincia
Andamento annuale 2007/2009



CALABRIA
Legge 598/94
Investimento per provincia
Andamento annuale 2007/2009



CALABRIA
Legge 598/94
Contributo per provincia
Andamento annuale 2007/2009

