

# ABRUZZO

## Report operativo

Legge 1329/65, Legge 598/94  
Periodo di riferimento: IV trimestre 2010



A cura di MCC S.p.A.

## Regione Abruzzo

Il report, riguarda l'operatività degli interventi agevolati tramite le leggi 1329/65 (classica e decambializzata) e 598/94 dal IV trimestre 2008 al IV trimestre 2010.

Le elaborazioni si riferiscono al numero di domande accolte, agli investimenti ammessi, ai contributi concessi confrontati su base trimestrale al fine di evidenziare l'andamento dell'operatività in maniera più puntuale.

Le tre variabili di cui sopra sono aggregate per settore merceologico di attività e dimensione, per provincia, come di seguito riportato:

### **Legge 1329/65 (classica e decambializzata)**

- Riepilogo per anno;
- Riepilogo per trimestre;
- Dettaglio per settore merceologico di attività e dimensione;
- Andamento trimestrale per settore merceologico di attività;
- Dettaglio per provincia;
- Andamento trimestrale per provincia.

### **Legge 598/94**

- Riepilogo per anno;
- Riepilogo per trimestre;
- Dettaglio per settore merceologico di attività e dimensione;
- Andamento trimestrale per settore merceologico di attività;
- Dettaglio per provincia;
- Andamento trimestrale per provincia.

L'obiettivo del report è quello di offrire un'informazione di servizio ai responsabili ed agli operatori dei governi e delle amministrazioni regionali, agli organismi rappresentativi delle imprese e a tutti gli operatori interessati, facendo circolare sistematicamente le informazioni in materia di agevolazioni alle imprese che sono a disposizione di MCC, data la sua funzione di gestore di alcuni tra i più importanti incentivi regionali e nazionali.

### **Si evidenzia che:**

**per le leggi 1329/65 classica e decambializzata non sono state accolte operazioni nel IV trimestre 2010;**

**per la legge 598/94 non sono state accolte operazioni nel IV trimestre 2009 e 2008.**

**ABRUZZO****Legge 598/94 (classica e ricerca)**

Periodo di riferimento: 2008 - 2010

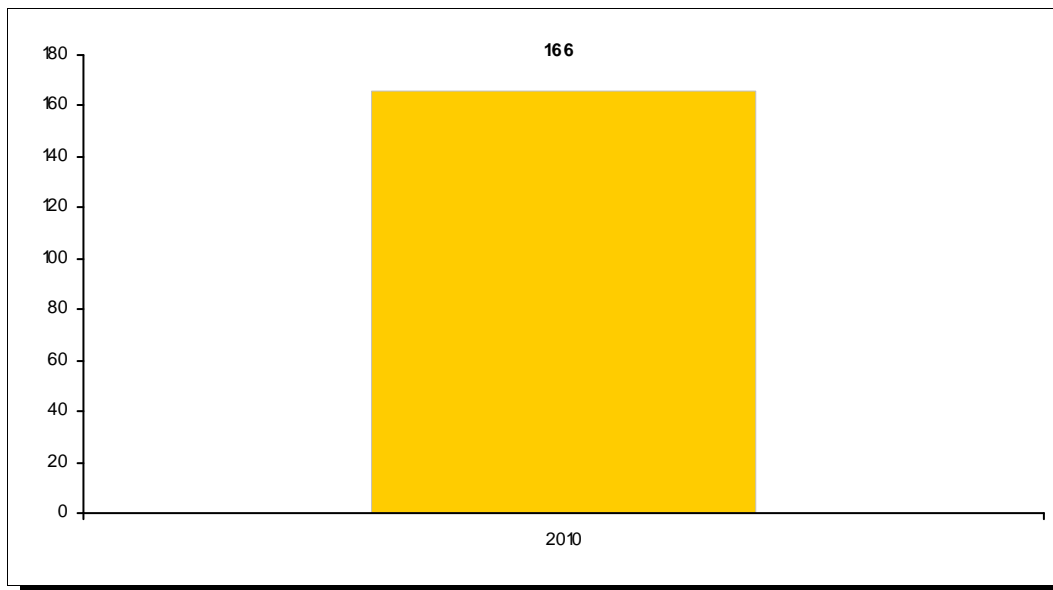
Raggruppamento per anno**TOTALE REGIONALE****N. op.  
accolte**  
166**Investimento  
ammesso**  
25.338,20**Contributo  
concesso**  
1.974,31

(Importi in migliaia di €)

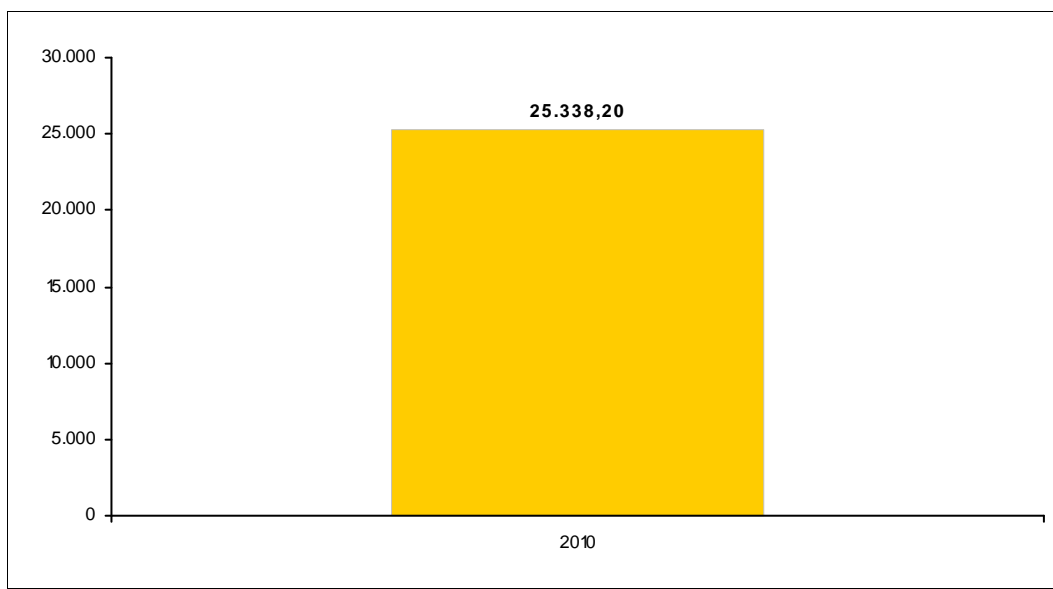
<b>Anno</b>	<b>N. op. accolte</b>	<b>% sul tot</b>	<b>Investimento ammesso</b>	<b>% sul tot</b>	<b>Contributo concesso</b>	<b>% sul tot</b>
2010	166	100,00%	25.338,20	100,00%	1.974,31	100,00%

**ABRUZZO**  
**Legge 598/94 (classica e ricerca)**  
**(riepilogo per anno)**

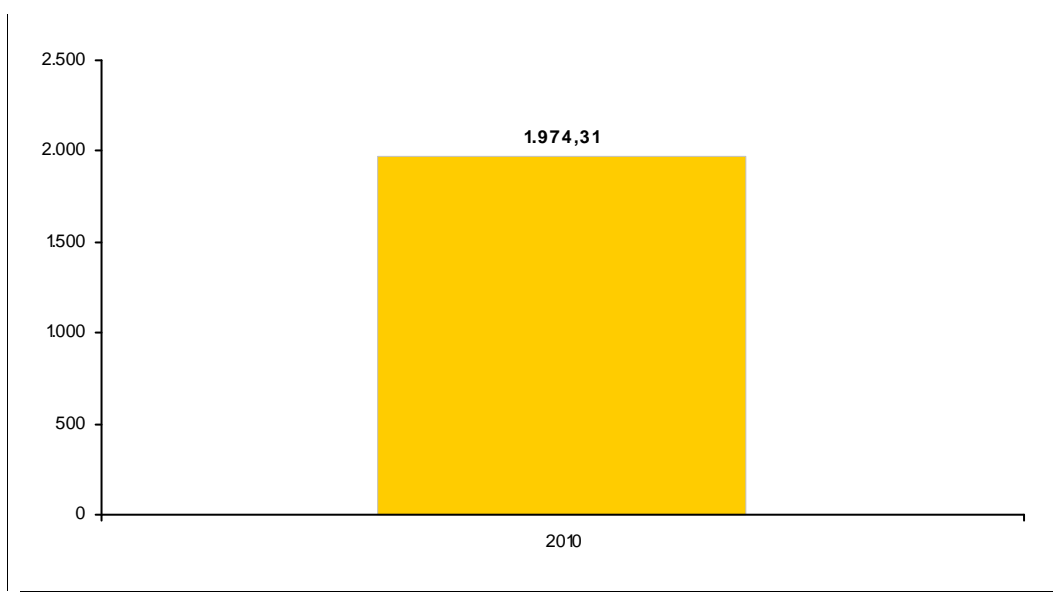
**NUMERO OPERAZIONI ACCOLTE**



**INVESTIMENTO AMMESSO (importi in migliaia di €)**



**CONTRIBUTO CONCESSO (importi in migliaia di €)**

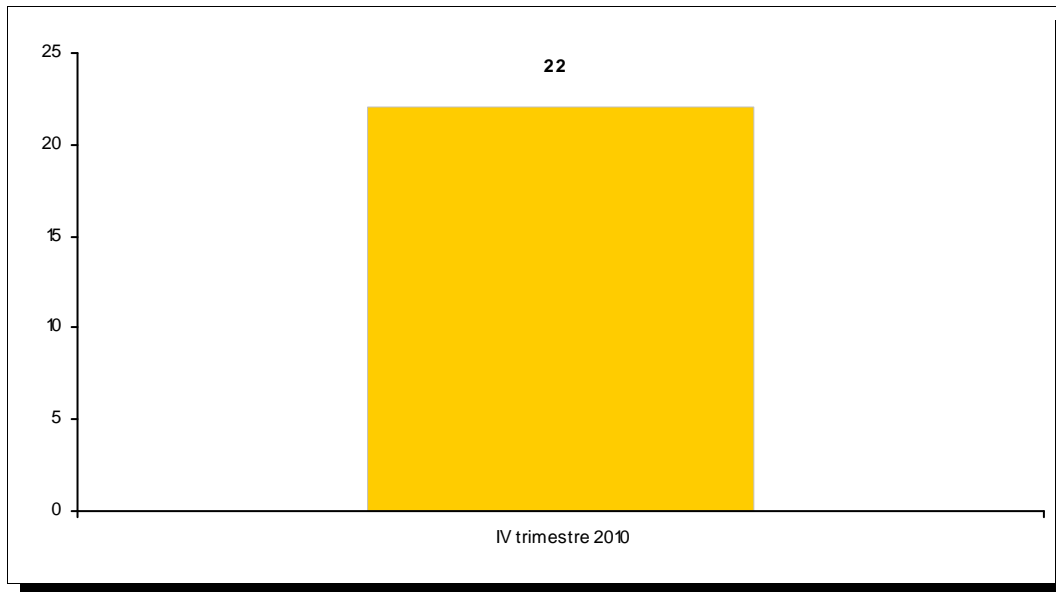


**ABRUZZO****Legge 598/94 (classica e ricerca)***Periodo di riferimento: 2008 - 2010**Raggruppamento per trimestre*

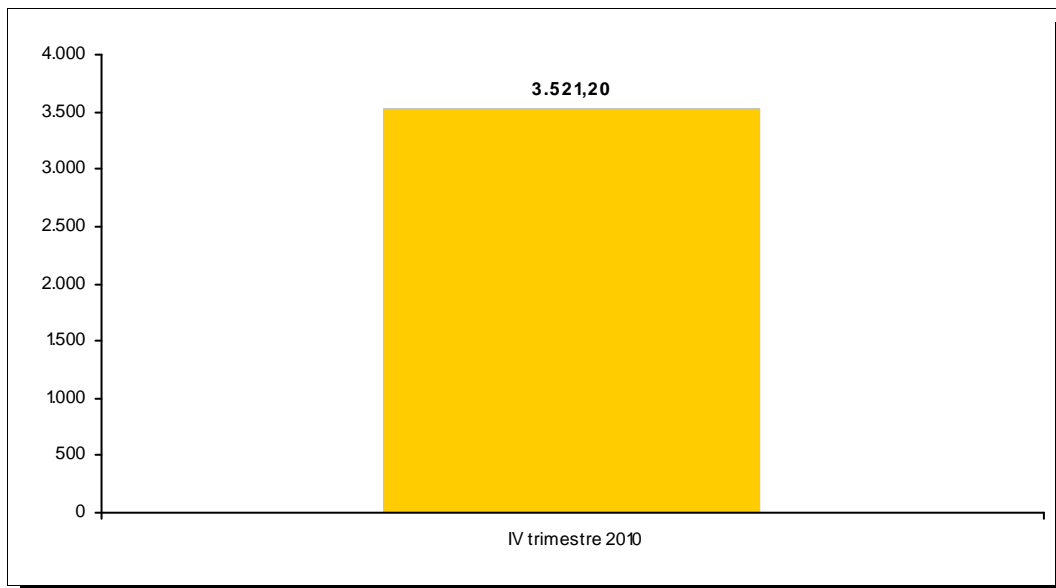
<i>Anno</i>	<i>N. op. accolte</i>	<i>Investimento ammesso</i>	<i>Contributo concesso</i>
IV trimestre 2010	22	3.521,20	263,31

**ABRUZZO**  
**Legge 598/94 (classica e ricerca)**  
**(riepilogo per trimestre)**

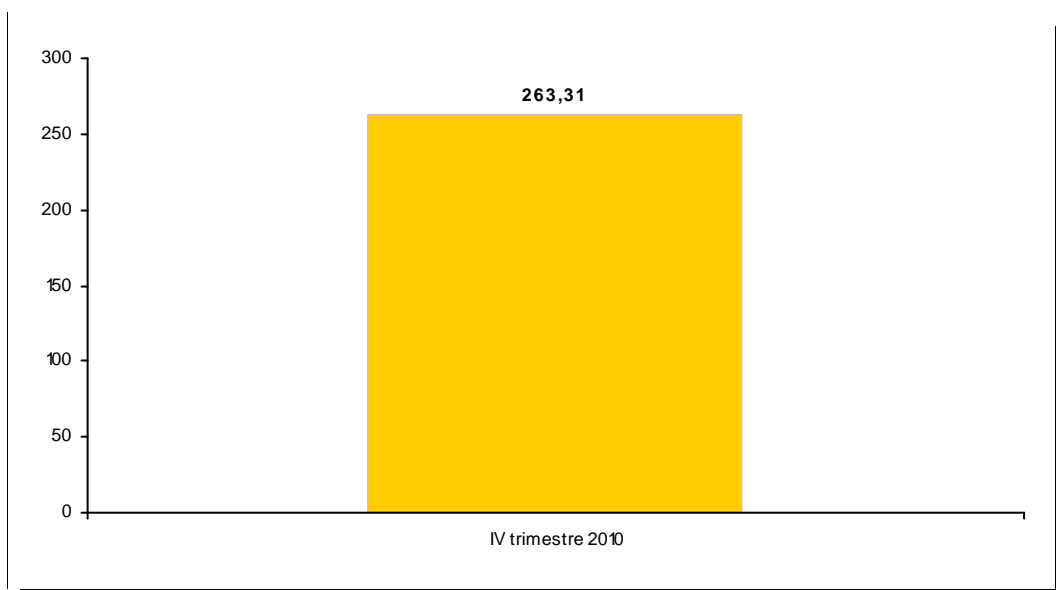
**NUMERO OPERAZIONI ACCOLTE**



**INVESTIMENTO AMMESSO (importi in migliaia di €)**



**CONTRIBUTO CONCESSO (importi in migliaia di €)**



**ABRUZZO****Legge 598/94**

Periodo di riferimento: IV trimestre 2010

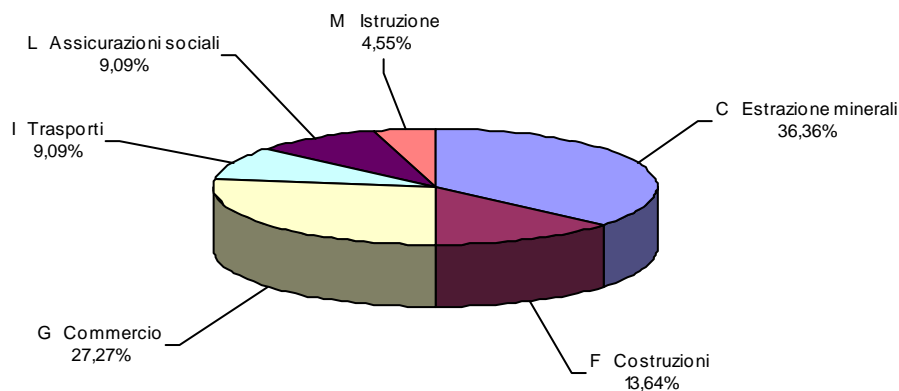
Raggruppamento per settore merceologico di attività**TOTALE REGIONALE****N. Op****22****Investimento****3.521,20****Contributo****263,31**

(Importi in migliaia di €)

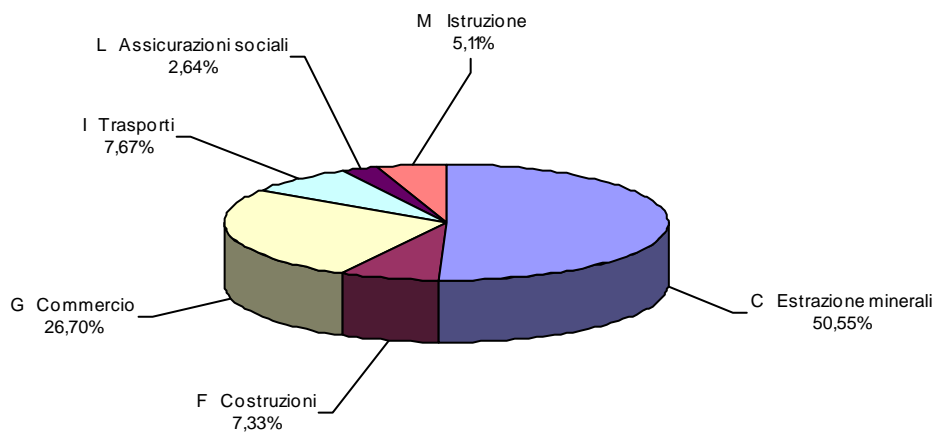
<b>Settore di attività</b>	<b>Dim</b>	<b>N. Op</b>	<b>% sul tot</b>	<b>Investimento</b>	<b>% sul tot</b>	<b>Contributo</b>	<b>% sul tot</b>
C Estrazione minerali		<b>8</b>	<b>36,36%</b>	<b>1.780,00</b>	<b>50,55%</b>	<b>129,45</b>	<b>49,16%</b>
	P	8	100,00%	1.780,00	100,00%	129,45	100,00%
F Costruzioni		<b>3</b>	<b>13,64%</b>	<b>258,00</b>	<b>7,33%</b>	<b>20,14</b>	<b>7,65%</b>
	P	3	100,00%	258,00	100,00%	20,14	100,00%
G Commercio		<b>6</b>	<b>27,27%</b>	<b>940,20</b>	<b>26,70%</b>	<b>73,38</b>	<b>27,87%</b>
	P	6	100,00%	940,20	100,00%	73,38	100,00%
I Trasporti		<b>2</b>	<b>9,09%</b>	<b>270,00</b>	<b>7,67%</b>	<b>20,85</b>	<b>7,92%</b>
	P	2	100,00%	270,00	100,00%	20,85	100,00%
L Assicurazioni sociali		<b>2</b>	<b>9,09%</b>	<b>93,00</b>	<b>2,64%</b>	<b>6,44</b>	<b>2,45%</b>
	P	2	100,00%	93,00	100,00%	6,44	100,00%
M Istruzione		<b>1</b>	<b>4,55%</b>	<b>180,00</b>	<b>5,11%</b>	<b>13,05</b>	<b>4,95%</b>
	P	1	100,00%	180,00	100,00%	13,05	100,00%

ABRUZZO  
Legge 598/94  
Periodo di riferimento: IV trimestre 2010  
(raggruppamento per attività)

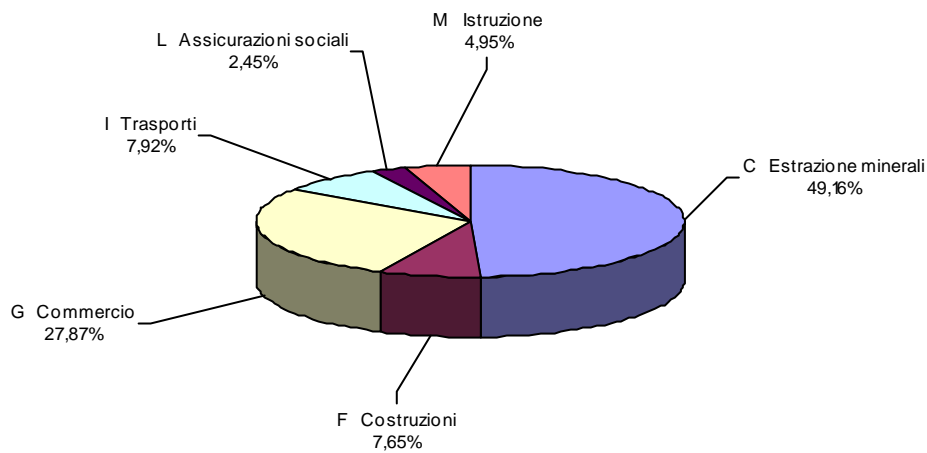
NUMERO OPERAZIONI ACCOLTE



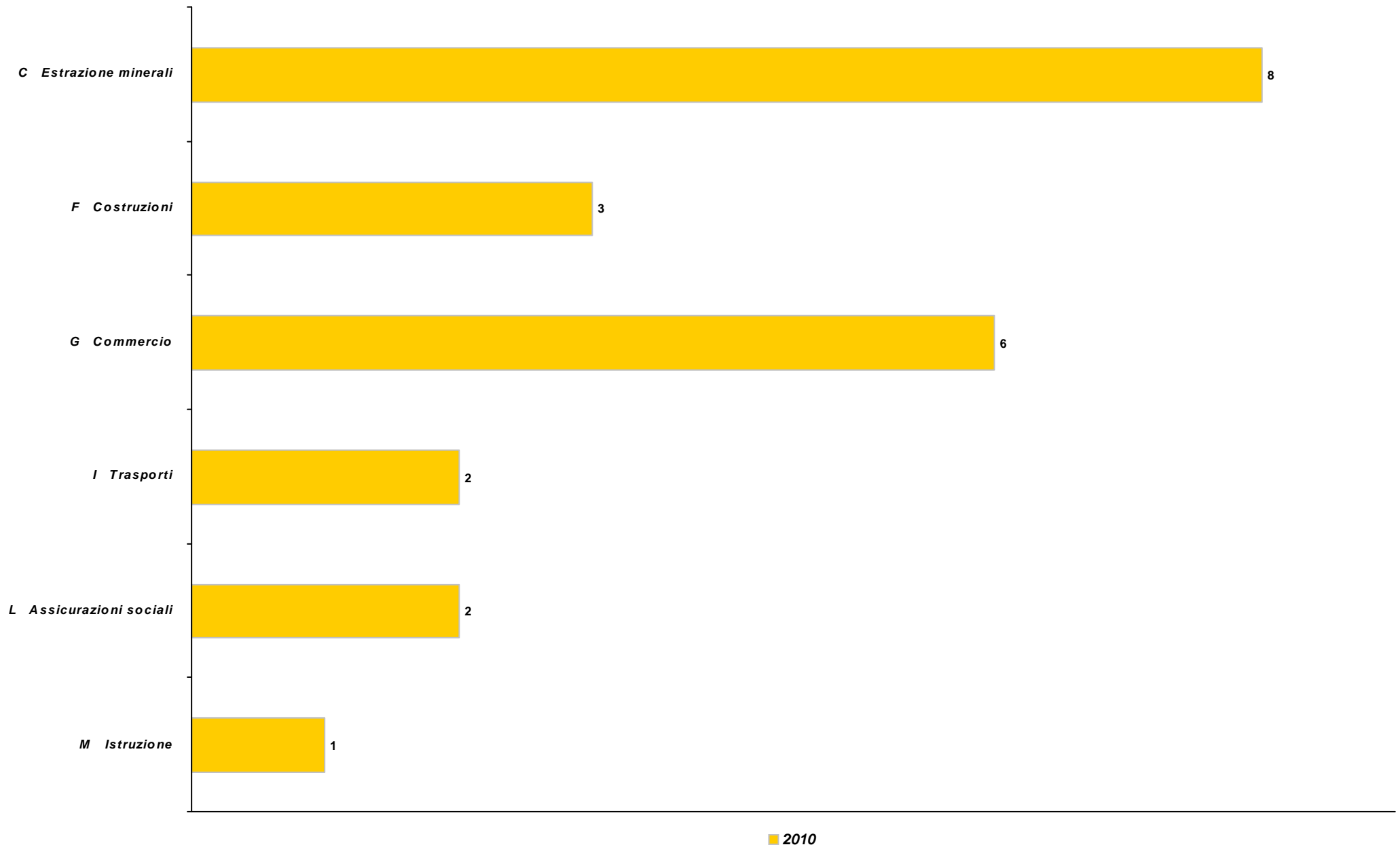
INVESTIMENTO AMMESSO



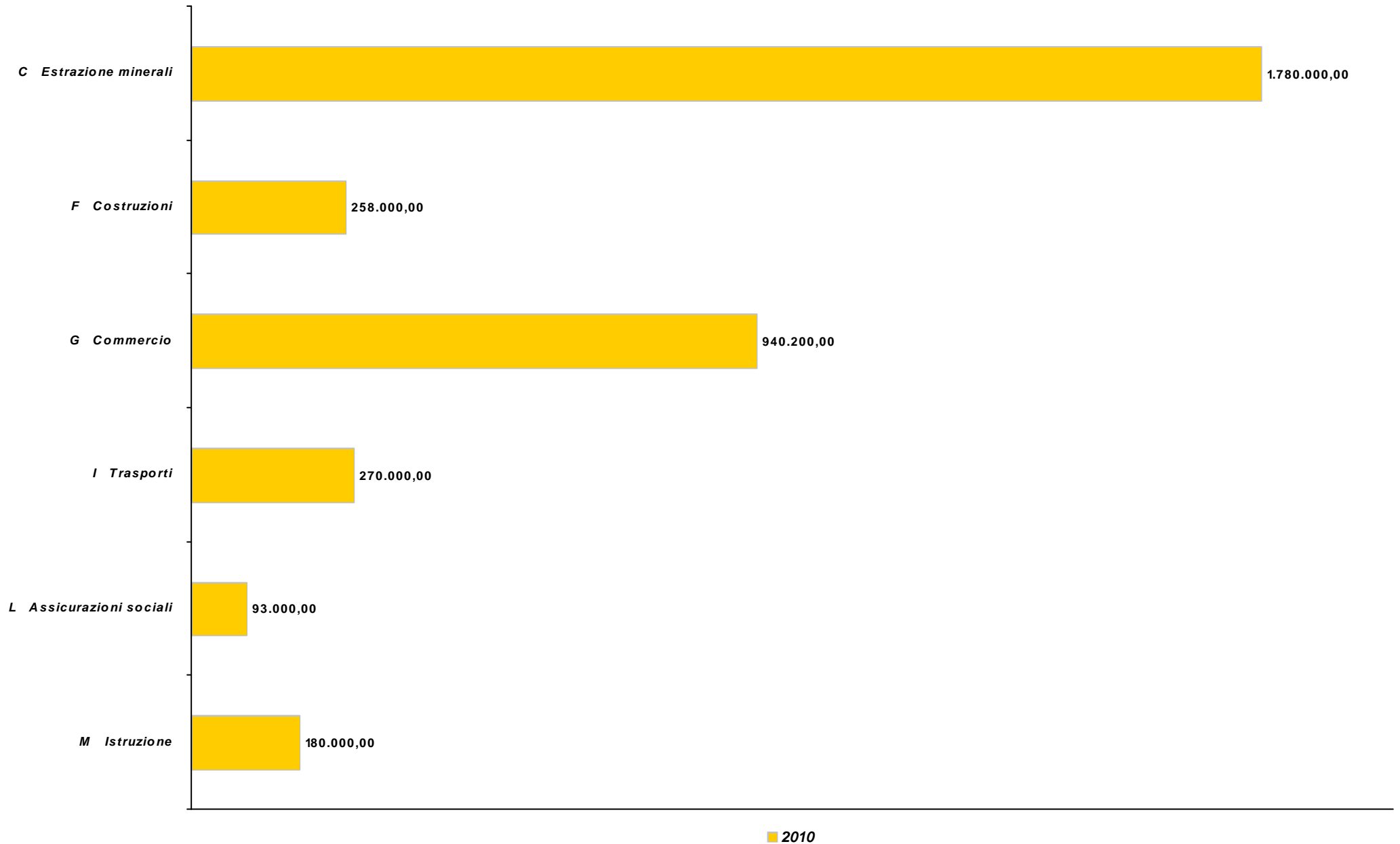
CONTRIBUTO CONCESSO



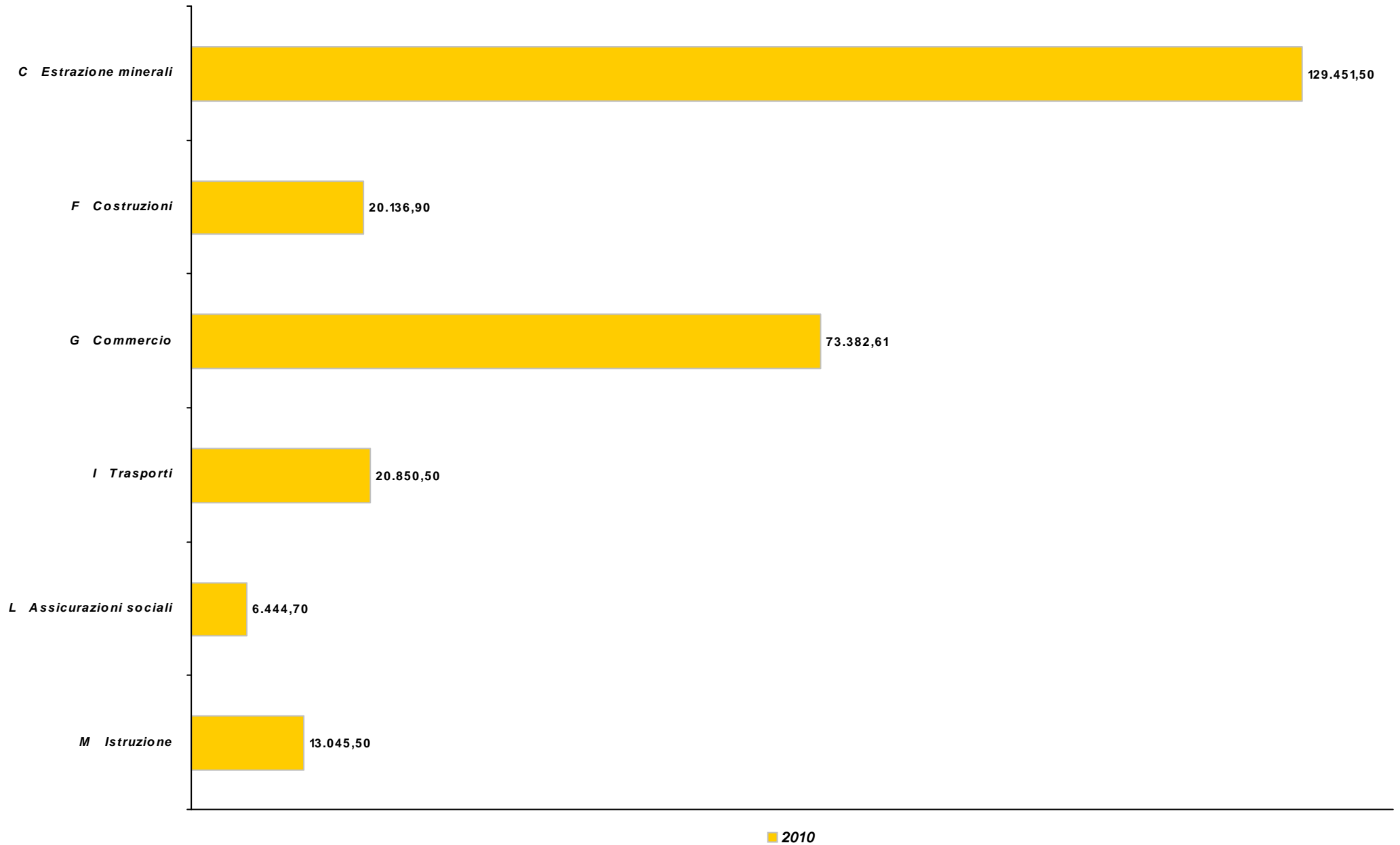
**ABRUZZO**  
**Legge 598/94**  
**Numero domande per settore merceologico di attività**  
**Andamento IV trimestre 2008/2010**



**ABRUZZO**  
**Legge 598/94**  
**Investimento per settore merceologico di attività**  
**Andamento IV trimestre 2008/2010**



**ABRUZZO**  
**Legge 598/94**  
**Contributo per settore merceologico di attività**  
**Andamento IV trimestre 2008/2010**



**ABRUZZO**  
**Legge 598/94**

Periodo di riferimento: IV trimestre 2010

Raggruppamento per provincia

**TOTALE REGIONALE**

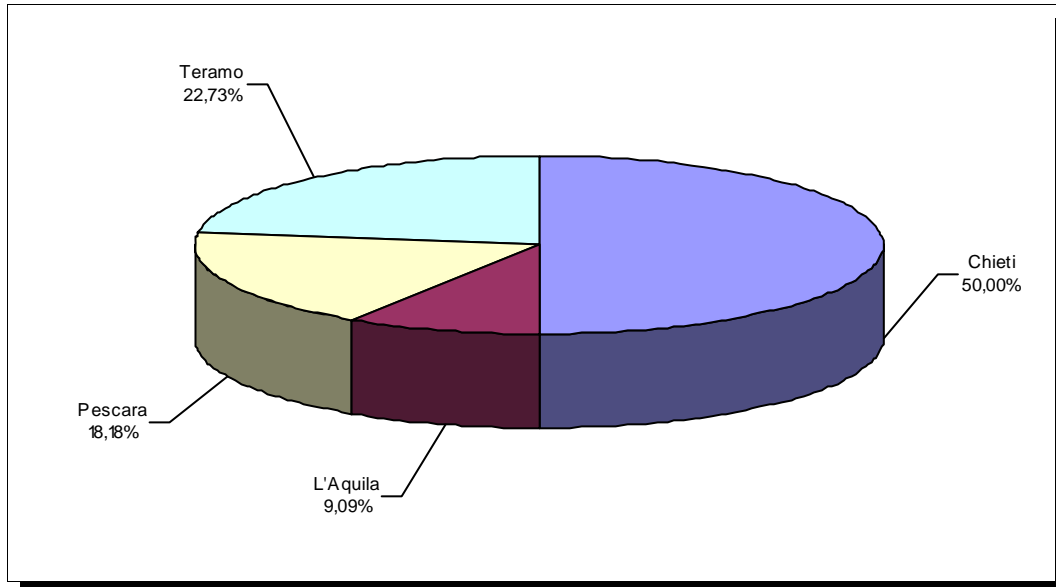
<b>N. Op</b>	<b>Investimento</b>	<b>Contributo</b>
22	3.521,20	263,31

(Importi in migliaia di €)

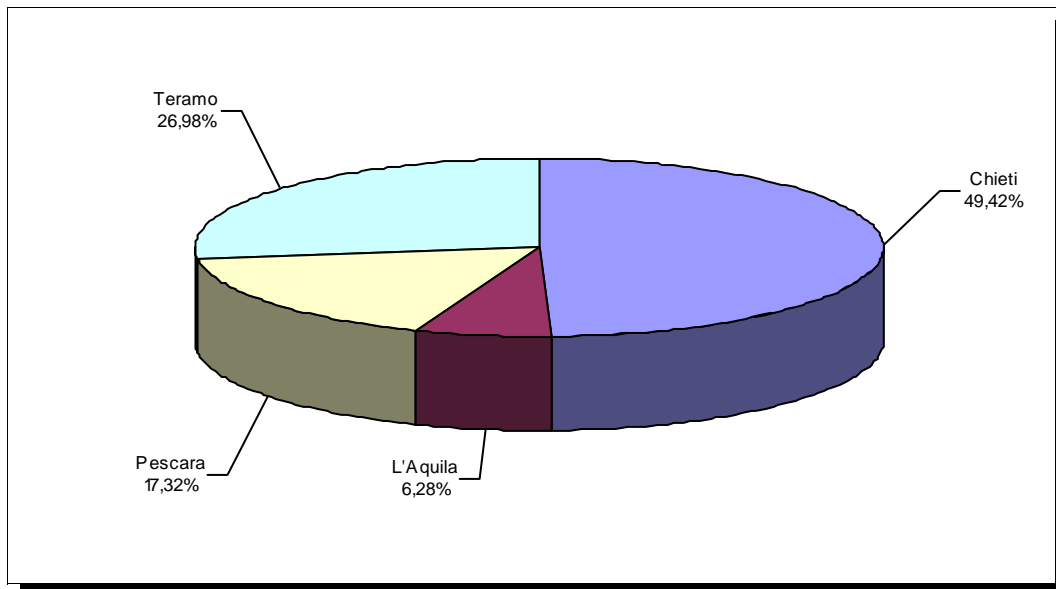
<b>Provincia</b>	<b>N. Op</b>	<b>% sul tot</b>	<b>Investimento</b>	<b>% sul tot</b>	<b>Contributo</b>	<b>% sul tot</b>
Chieti	11	50,00%	1.740,20	49,42%	127,24	48,32%
L'Aquila	2	9,09%	221,00	6,28%	16,44	6,24%
Pescara	4	18,18%	610,00	17,32%	46,50	17,66%
Teramo	5	22,73%	950,00	26,98%	73,14	27,78%

ABRUZZO  
Legge 598/94  
Periodo di riferimento: IV trimestre 2010  
(raggruppamento per provincia)

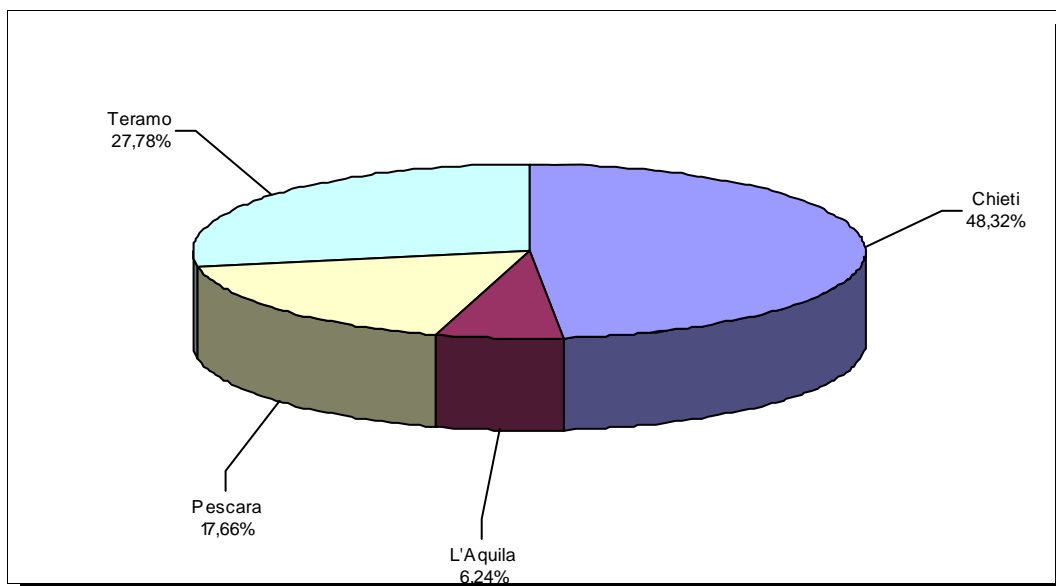
NUMERO OPERAZIONI ACCOLTE



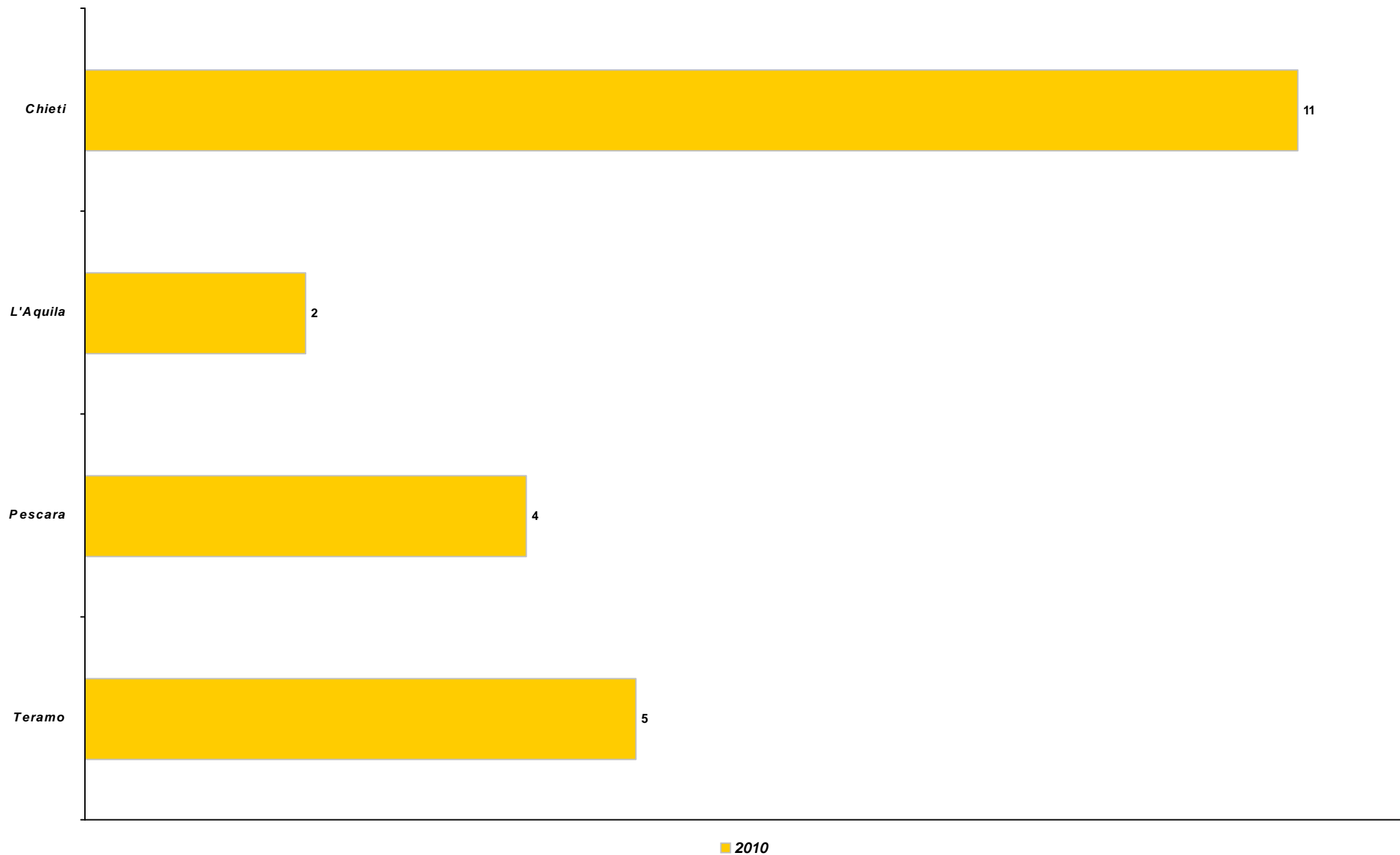
INVESTIMENTO AMMESSO



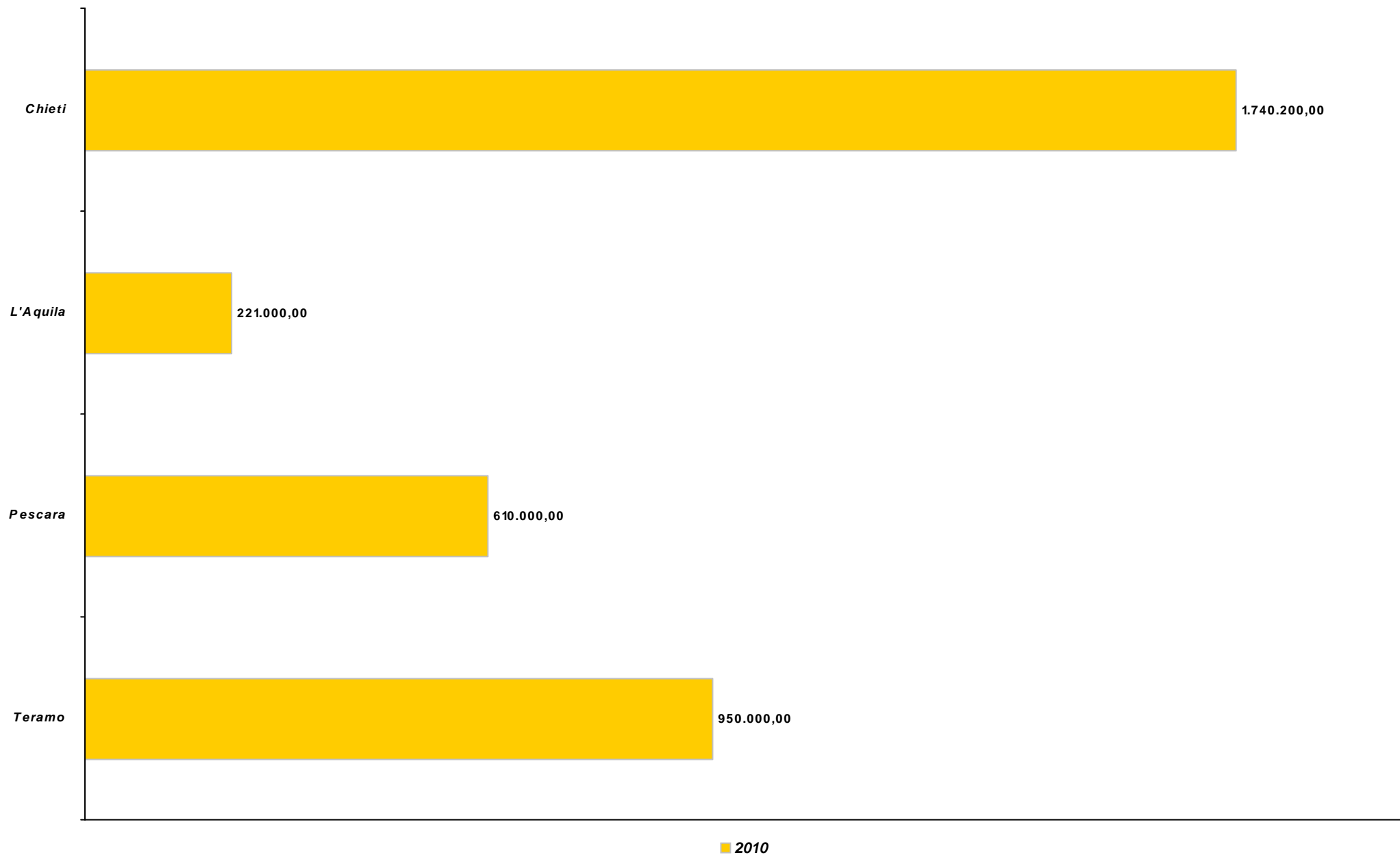
CONTRIBUTO CONCESSO



**ABRUZZO**  
**Legge 598/94**  
**Numero domande per provincia**  
**Andamento IV trimestre 2008/2010**



**ABRUZZO**  
**Legge 598/94**  
**Investimento per provincia**  
**Andamento IV trimestre 2008/2010**



**ABRUZZO**  
**Legge 598/94**  
**Contributo per provincia**  
**Andamento IV trimestre 2008/2010**

