

# ABRUZZO

## Report operativo

Legge 1329/65, Legge 598/94  
Periodo di riferimento: Il trimestre 2010



A cura di MCC S.p.A.

## Regione Abruzzo

Il report, riguarda l'operatività degli interventi agevolati tramite le leggi 1329/65 (classica e decambializzata) e 598/94 dal II trimestre 2008 al II trimestre 2010.

Le elaborazioni si riferiscono al numero di domande accolte, agli investimenti ammessi, ai contributi concessi confrontati su base trimestrale al fine di evidenziare l'andamento dell'operatività in maniera più puntuale.

Le tre variabili di cui sopra sono aggregate per settore merceologico di attività e dimensione, per provincia, come di seguito riportato:

### **Legge 1329/65 (classica e decambializzata)**

- Riepilogo per anno;
- Riepilogo per trimestre;
- Dettaglio per settore merceologico di attività e dimensione;
- Andamento trimestrale per settore merceologico di attività;
- Dettaglio per provincia;
- Andamento trimestrale per provincia.

### **Legge 598/94**

- Riepilogo per anno;
- Riepilogo per trimestre;
- Dettaglio per settore merceologico di attività e dimensione;
- Andamento trimestrale per settore merceologico di attività;
- Dettaglio per provincia;
- Andamento trimestrale per provincia.

L'obiettivo del report è quello di offrire un'informazione di servizio ai responsabili ed agli operatori dei governi e delle amministrazioni regionali, agli organismi rappresentativi delle imprese e a tutti gli operatori interessati, facendo circolare sistematicamente le informazioni in materia di agevolazioni alle imprese che sono a disposizione di MCC, data la sua funzione di gestore di alcuni tra i più importanti incentivi regionali e nazionali.

### **Si evidenzia che:**

**per la legge 1329/65 classica non sono state accolte operazioni nel II trimestre 2010;**

**per la legge 1329/65 decambializzata non sono state accolte operazioni nel II trimestre 2009 e 2008;**

**Per la legge 598/94 non sono state accolte operazioni nel II trimestre 2009 e 2008.**

**ABRUZZO****Legge 1329/65 (ordinaria e decambializzata)**

Periodo di riferimento: 2008 - 2010

Raggruppamento per anno**TOTALE REGIONALE**

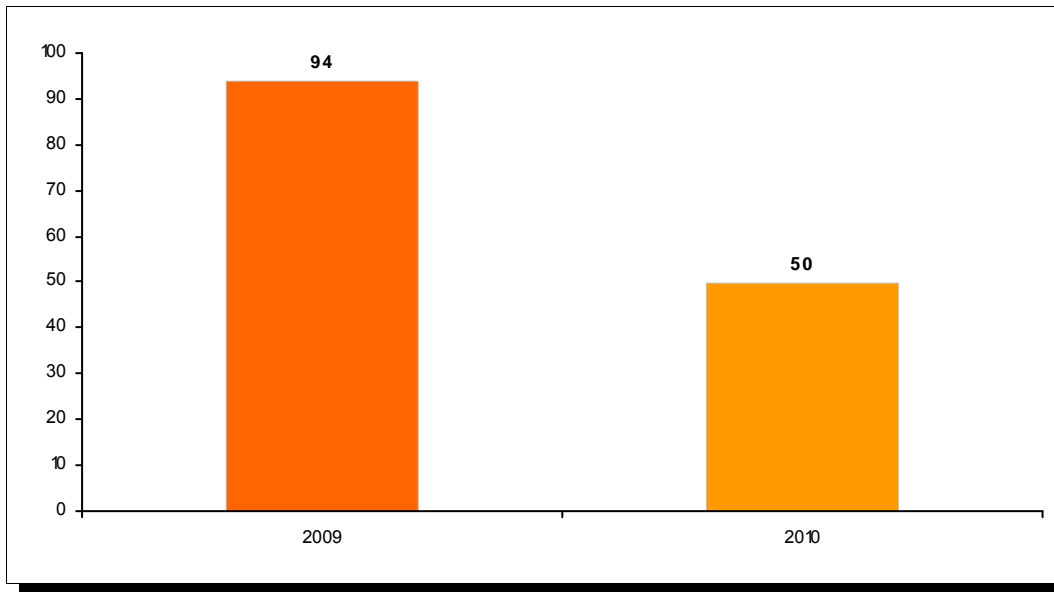
<b>N. op. accolte</b> 144	<b>Investimento ammesso</b> 30.604,69	<b>Contributo concesso</b> 4.459,61
----------------------------------	--	--

(Importi in migliaia di €)

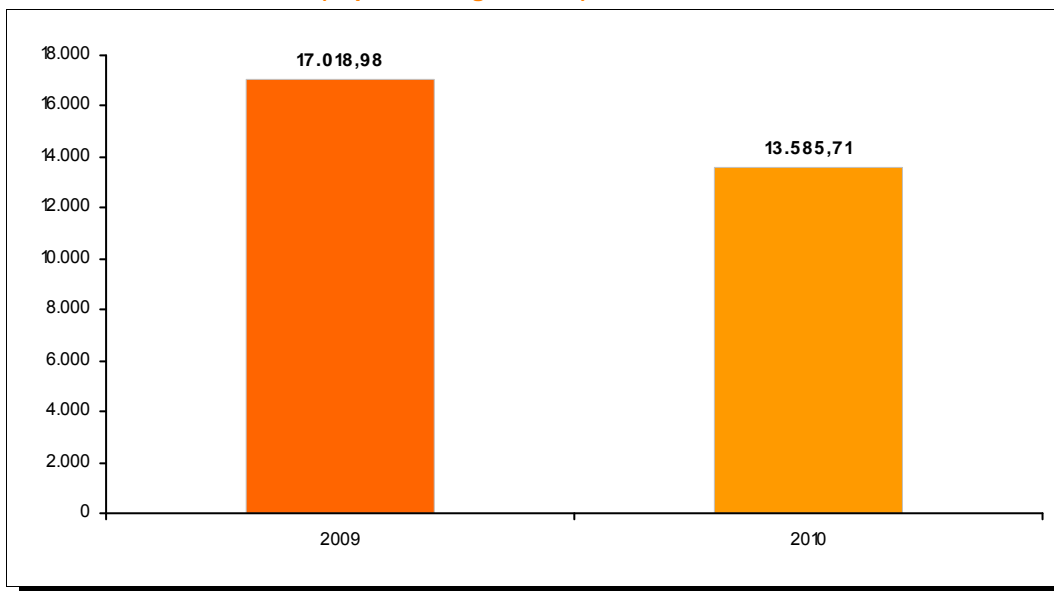
<b>Anno</b>	<b>N. op. accolte</b>	<b>Investimento ammesso</b>	<b>Contributo concesso</b>
2009	94	17.018,98	2.692,15
2010	50	13.585,71	1.767,46

**ABRUZZO**  
**Legge 1329/65 (ordinaria e decambializzata)**  
**(riepilogo per anno)**

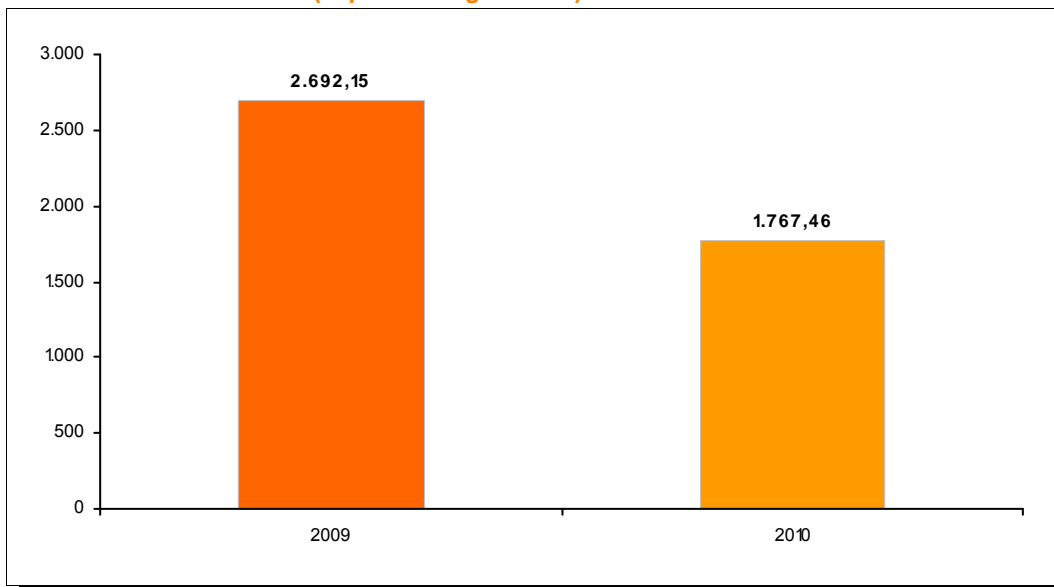
**NUMERO OPERAZIONI ACCOLTE**



**INVESTIMENTO AMMESSO (importi in migliaia di €)**



**CONTRIBUTO CONCESSO (importi in migliaia di €)**

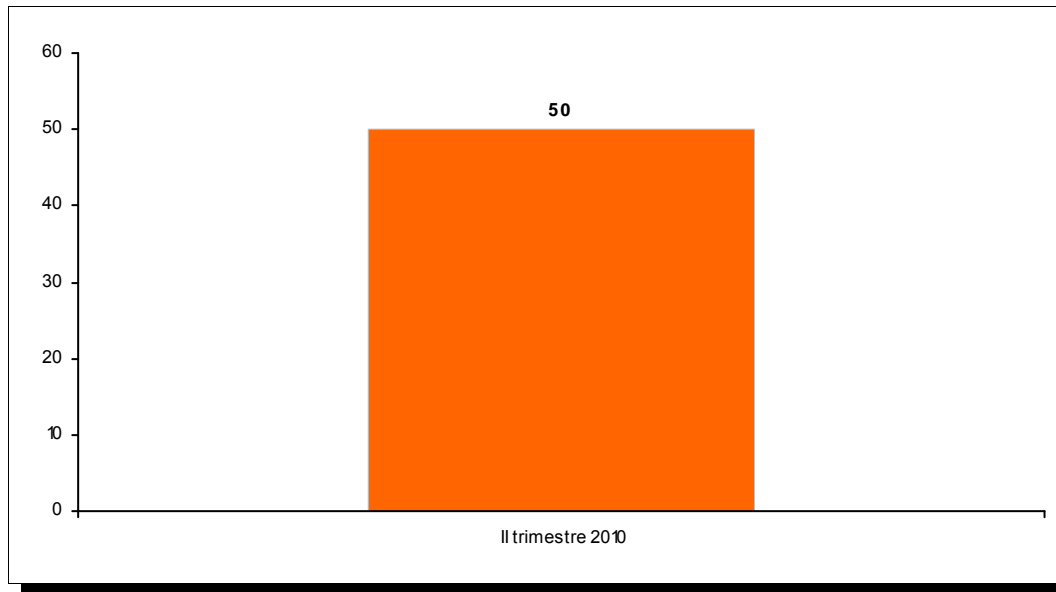


**ABRUZZO****Legge 1329/65 (ordinaria e decambializzata)***Periodo di riferimento: 2008 - 2010**Raggruppamento per trimestre*

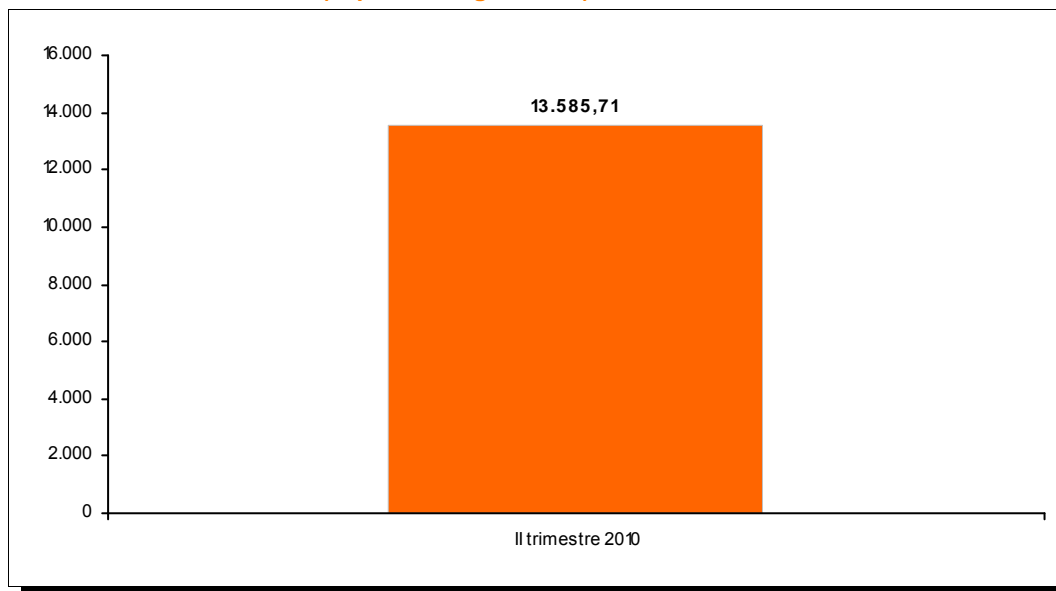
<i>Anno</i>	<i>N. op. accolte</i>	<i>Investimento ammesso</i>	<i>Contributo concesso</i>
Il trimestre 2010	50	13.585,71	1.767,46

**ABRUZZO**  
**Legge 1329/65 (ordinaria e decambializzata)**  
**(riepilogo per trimestre)**

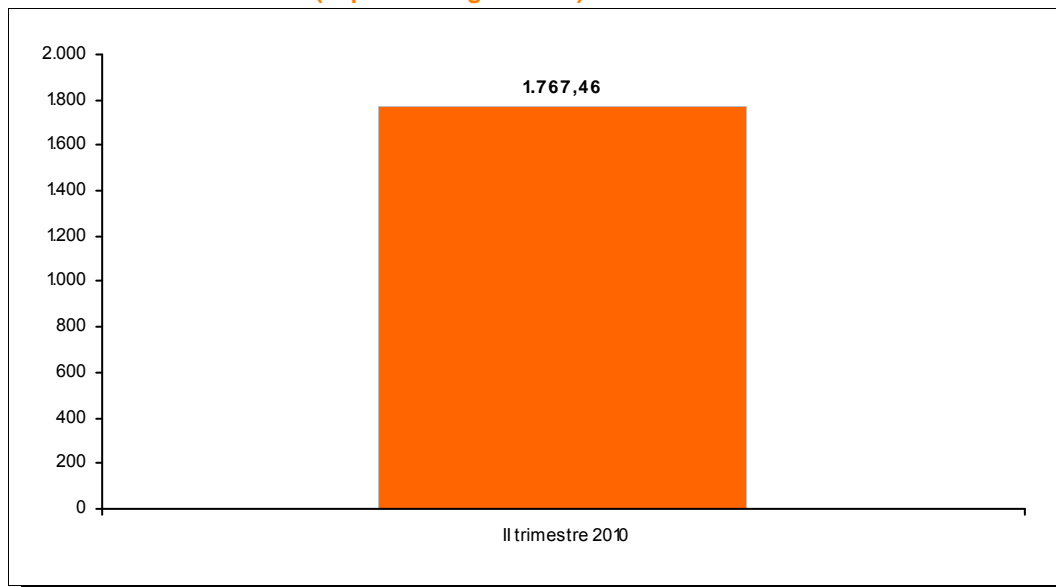
**NUMERO OPERAZIONI ACCOLTE**



**INVESTIMENTO AMMESSO (importi in migliaia di €)**



**CONTRIBUTO CONCESSO (importi in migliaia di €)**



**ABRUZZO****Legge 1329/65 decambializzata**

Periodo di riferimento: Il trimestre 2010

Raggruppamento per settore merceologico di attività**TOTALE REGIONALE**

N. Op

50

Investimento

13.585,71

Contributo

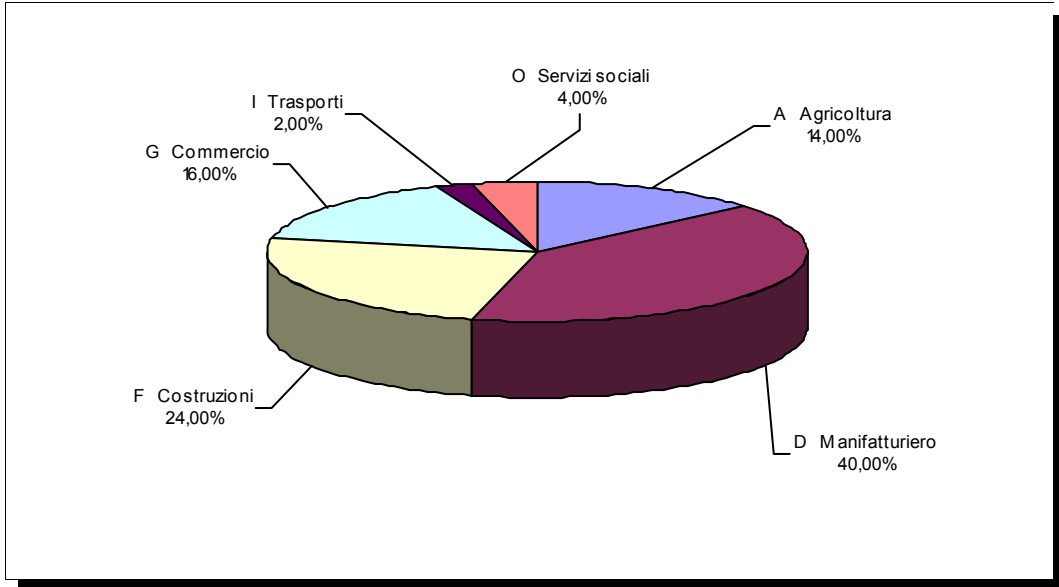
1.767,46

(Importi in migliaia di €)

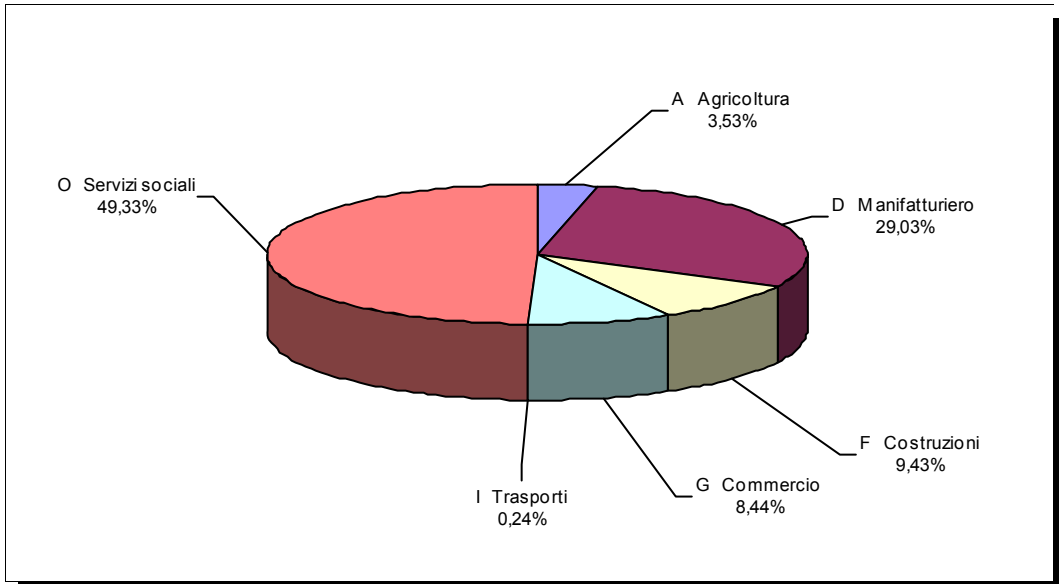
<b>Settore di attività</b>	<b>Dim</b>	<b>N. Op</b>	<b>% sul tot</b>	<b>Investimento</b>	<b>% sul tot</b>	<b>Contributo</b>	<b>% sul tot</b>
A Agricoltura		<b>7</b>	<b>14,00%</b>	<b>479,60</b>	<b>3,53%</b>	<b>53,96</b>	<b>3,05%</b>
	C	1	14,29%	22,50	4,69%	3,09	5,73%
	M	1	14,29%	145,00	30,23%	16,17	29,96%
	P	5	71,43%	312,10	65,08%	34,70	64,31%
D Manifatturiero		<b>20</b>	<b>40,00%</b>	<b>3.943,78</b>	<b>29,03%</b>	<b>515,19</b>	<b>29,15%</b>
	C	1	5,00%	115,00	2,92%	14,03	2,72%
	M	10	50,00%	1.611,55	40,86%	219,49	42,60%
	P	9	45,00%	2.217,23	56,22%	281,67	54,67%
F Costruzioni		<b>12</b>	<b>24,00%</b>	<b>1.280,98</b>	<b>9,43%</b>	<b>165,90</b>	<b>9,39%</b>
	C	4	33,33%	192,87	15,06%	23,53	14,18%
	P	8	66,67%	1.088,11	84,94%	142,37	85,82%
G Commercio		<b>8</b>	<b>16,00%</b>	<b>1.147,11</b>	<b>8,44%</b>	<b>150,38</b>	<b>8,51%</b>
	C	1	12,50%	50,85	4,43%	9,43	6,27%
	M	3	37,50%	181,86	15,85%	17,95	11,94%
	P	4	50,00%	914,41	79,71%	123,00	81,79%
I Trasporti		<b>1</b>	<b>2,00%</b>	<b>32,24</b>	<b>0,24%</b>	<b>3,93</b>	<b>0,22%</b>
	C	1	100,00%	32,24	100,00%	3,93	100,00%
O Servizi sociali		<b>2</b>	<b>4,00%</b>	<b>6.702,00</b>	<b>49,33%</b>	<b>878,09</b>	<b>49,68%</b>
	P	2	100,00%	6.702,00	100,00%	878,09	100,00%

**ABRUZZO**  
**Legge 1329/65 decambializzata**  
**Periodo di riferimento: Il trimestre 2010**  
**(raggruppamento per settore merceologico di attività)**

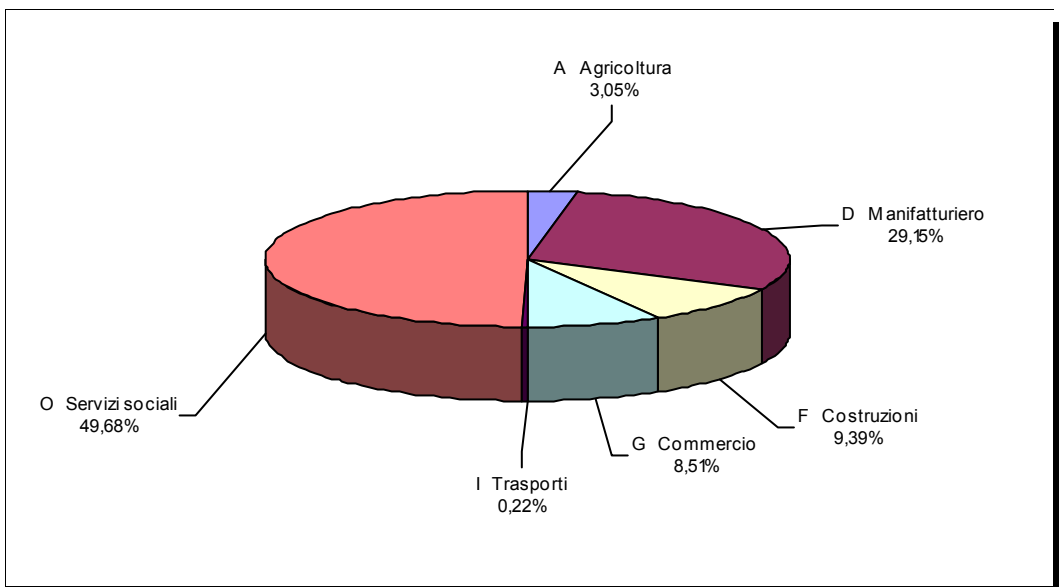
**NUMERO OPERAZIONI ACCOLTE**



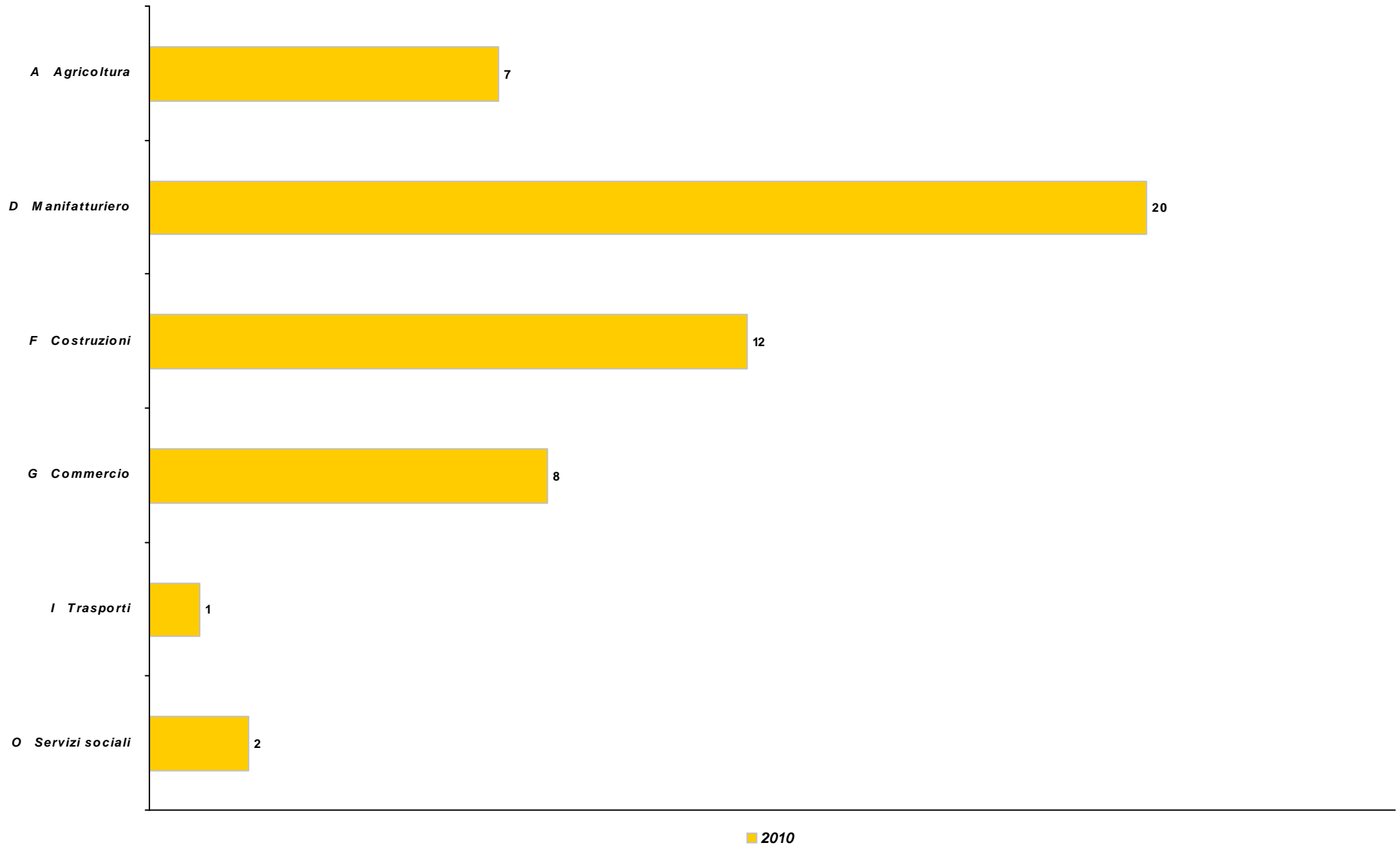
**INVESTIMENTO AMMESSO**



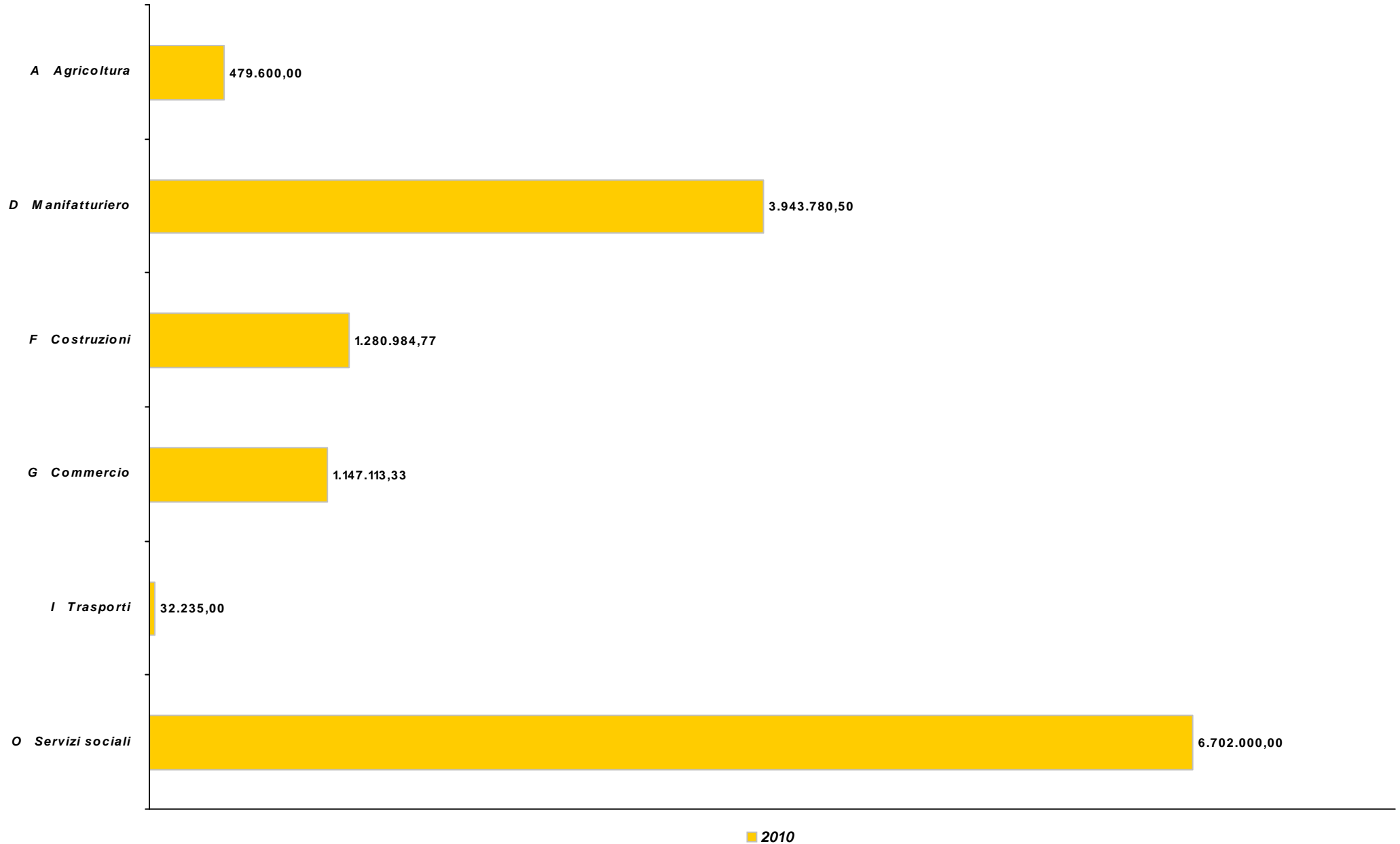
**CONTRIBUTO CONCESSO**



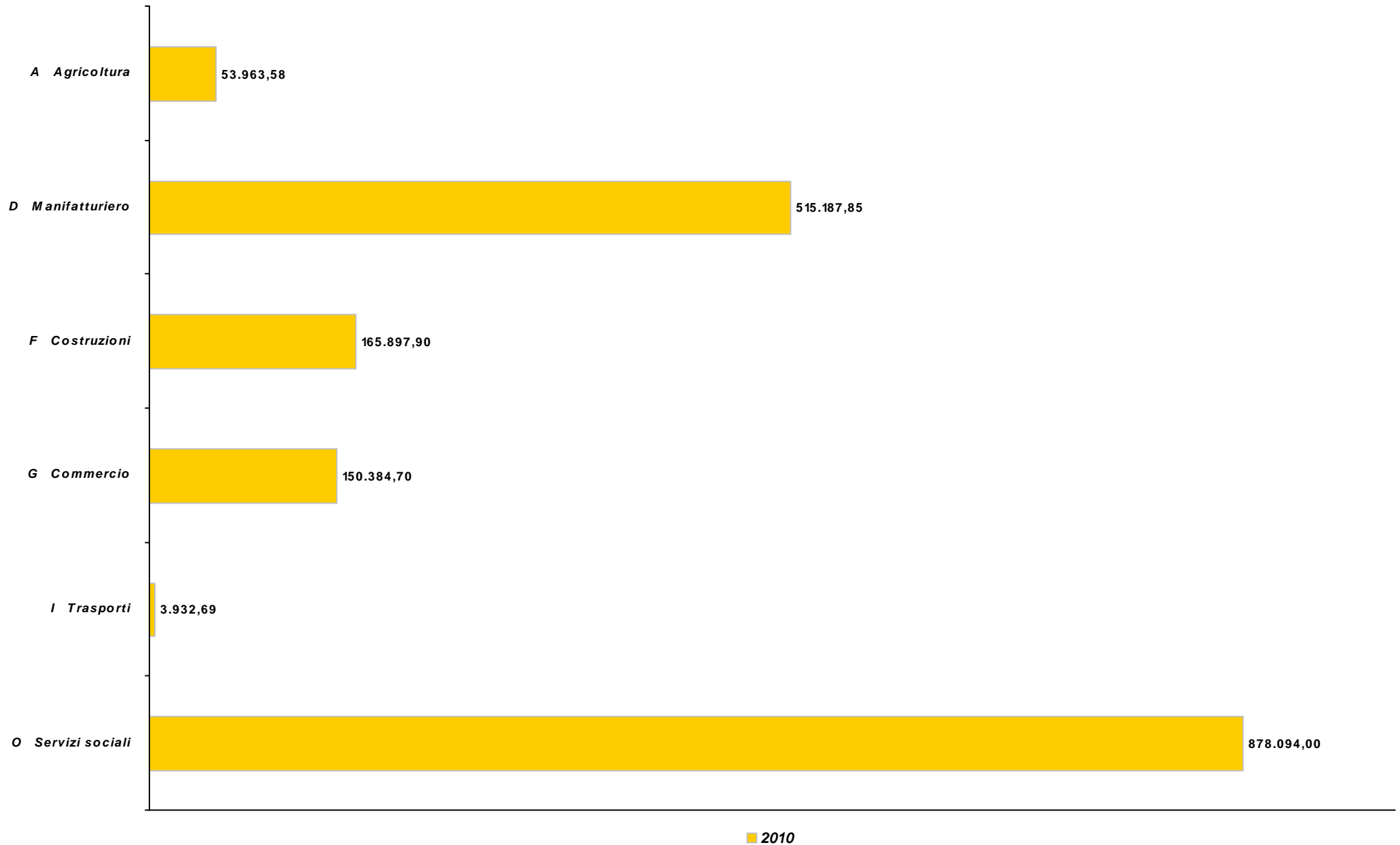
**ABRUZZO**  
**Legge 1329/65 decambializzata**  
**Numero domande per settore merceologico di attività**  
**Andamento II trimestre 2008/2010**



**ABRUZZO**  
**Legge 1329/65 decambializzata**  
**Investimento per settore merceologico di attività**  
**Andamento II trimestre 2008/2010**



**ABRUZZO**  
**Legge 1329/65 decambializzata**  
**Contributo per settore merceologico di attività**  
**Andamento II trimestre 2008/2010**



**ABRUZZO****Legge 1329/65 decambializzata**

Periodo di riferimento: Il trimestre 2010

Raggruppamento per provincia**TOTALE REGIONALE**

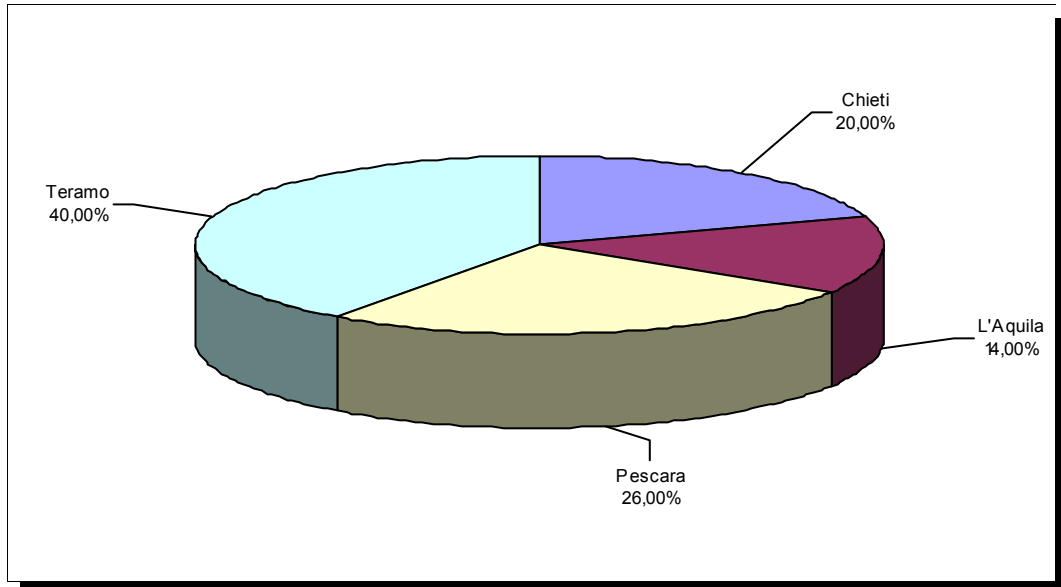
<b>N. Op</b>	<b>Investimento</b>	<b>Contributo</b>
50	13.585,71	1.767,46

(Importi in migliaia di €)

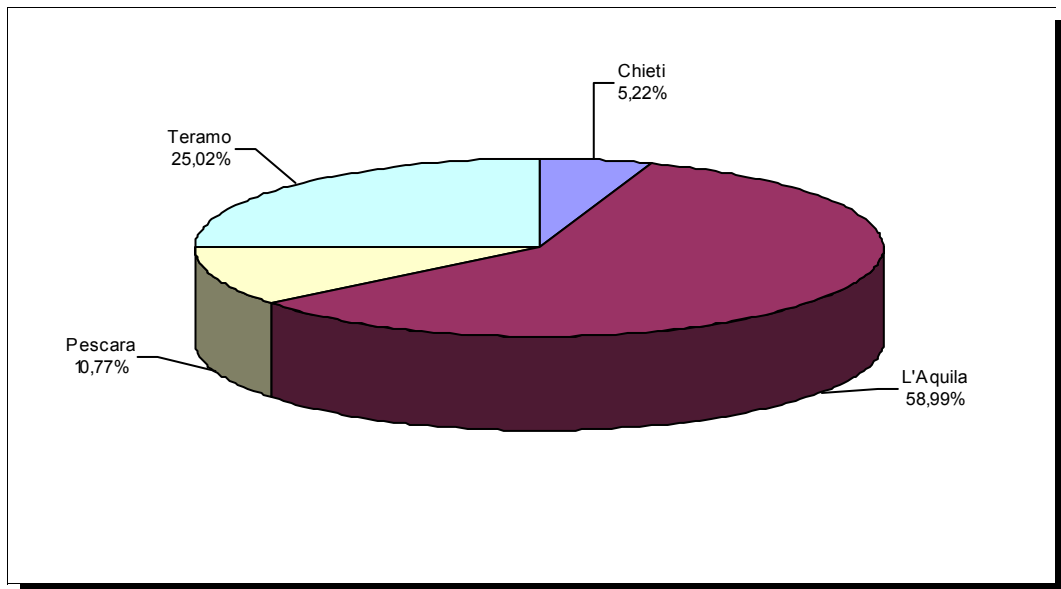
<b>Provincia</b>	<b>N. Op</b>	<b>% sul tot</b>	<b>Investimento</b>	<b>% sul tot</b>	<b>Contributo</b>	<b>% sul tot</b>
Chieti	10	20,00%	708,98	5,22%	87,10	4,93%
L'Aquila	7	14,00%	8.014,34	58,99%	1.038,17	58,74%
Pescara	13	26,00%	1.463,82	10,77%	191,67	10,84%
Teramo	20	40,00%	3.398,58	25,02%	450,53	25,49%

ABRUZZO  
Legge 1329/65 decambializzata  
Periodo di riferimento: Il trimestre 2010  
(raggruppamento per provincia)

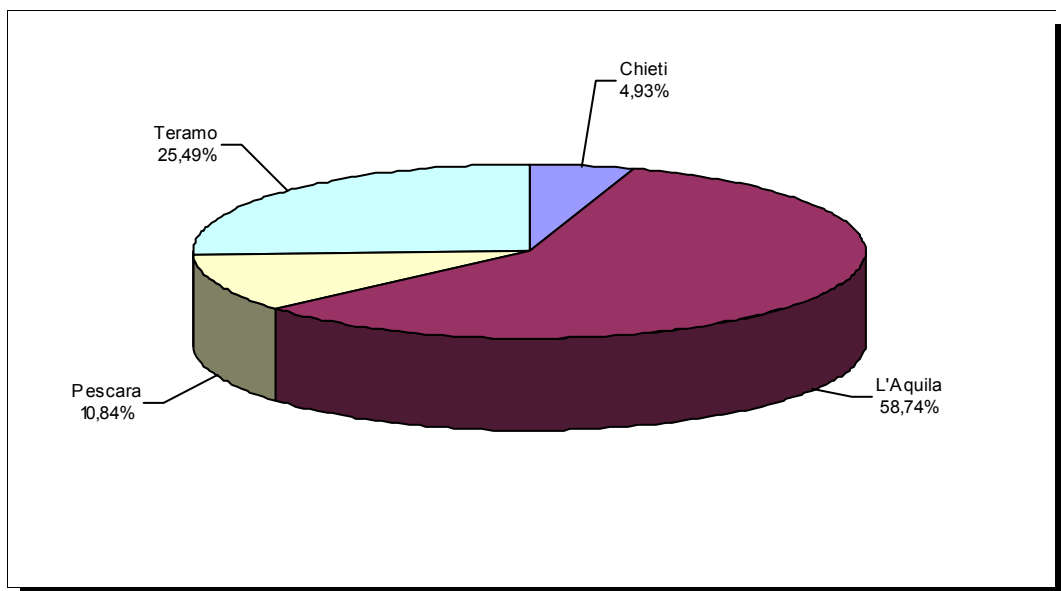
NUMERO OPERAZIONI ACCOLTE



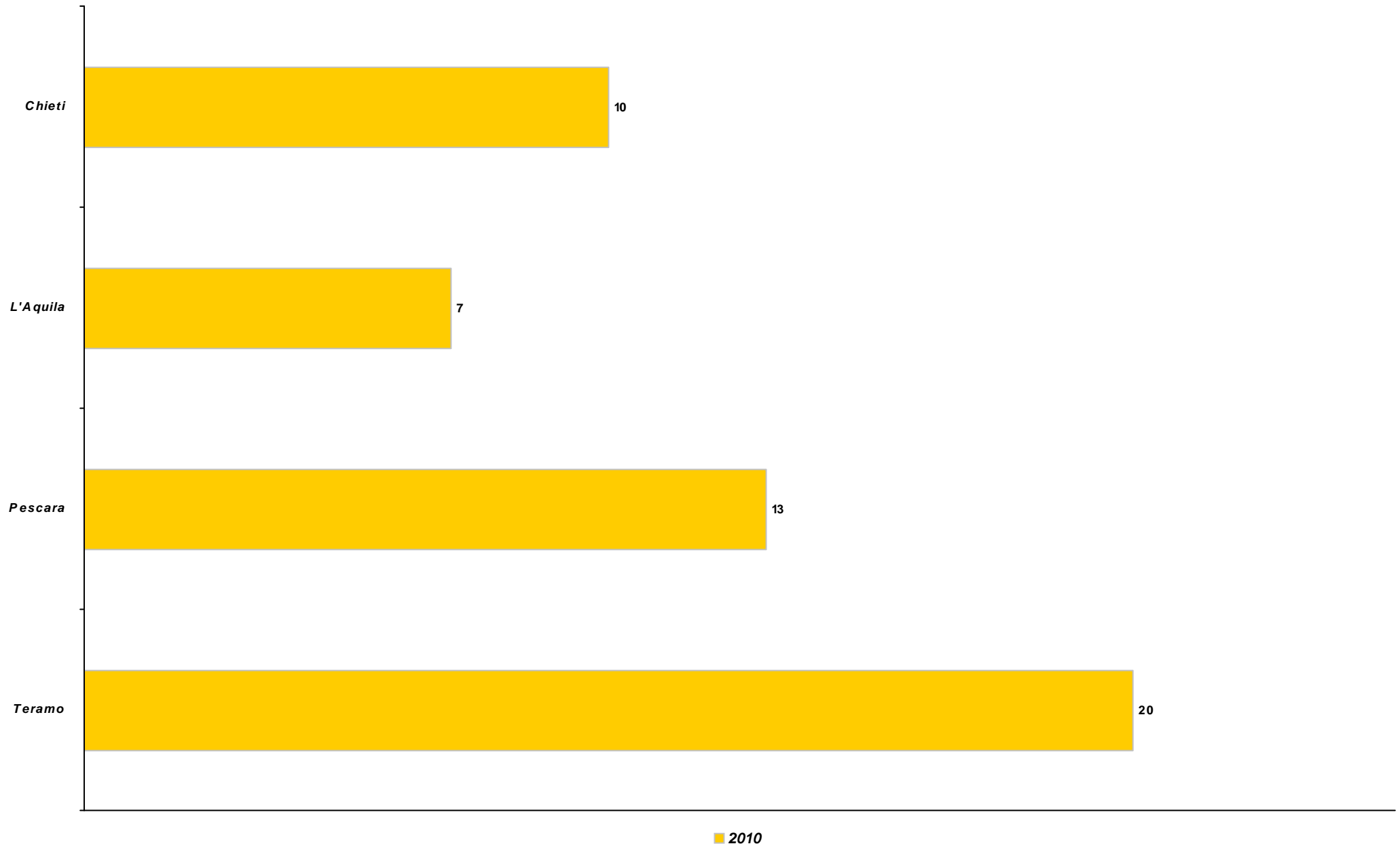
INVESTIMENTO AMMESSO



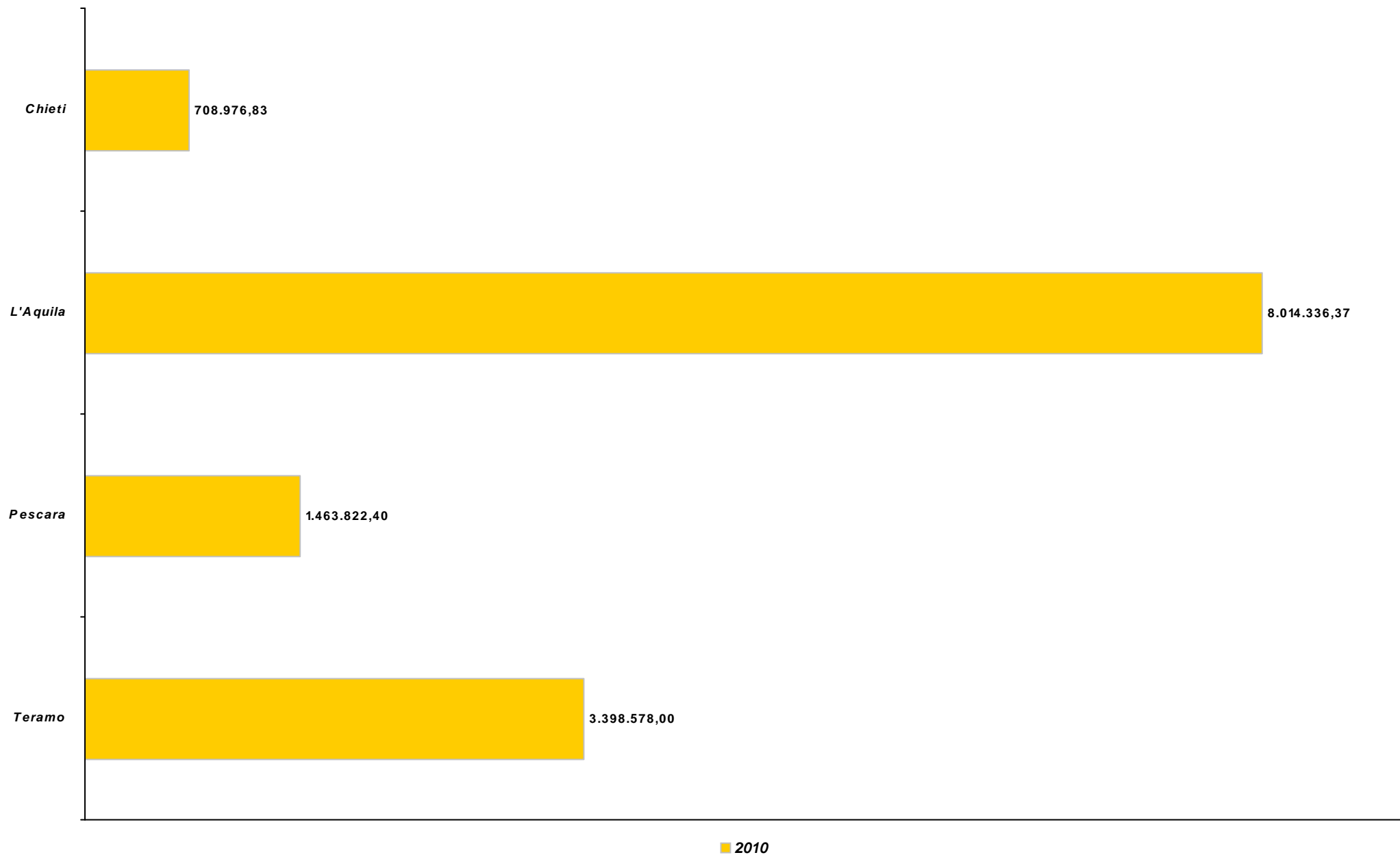
CONTRIBUTO CONCESSO



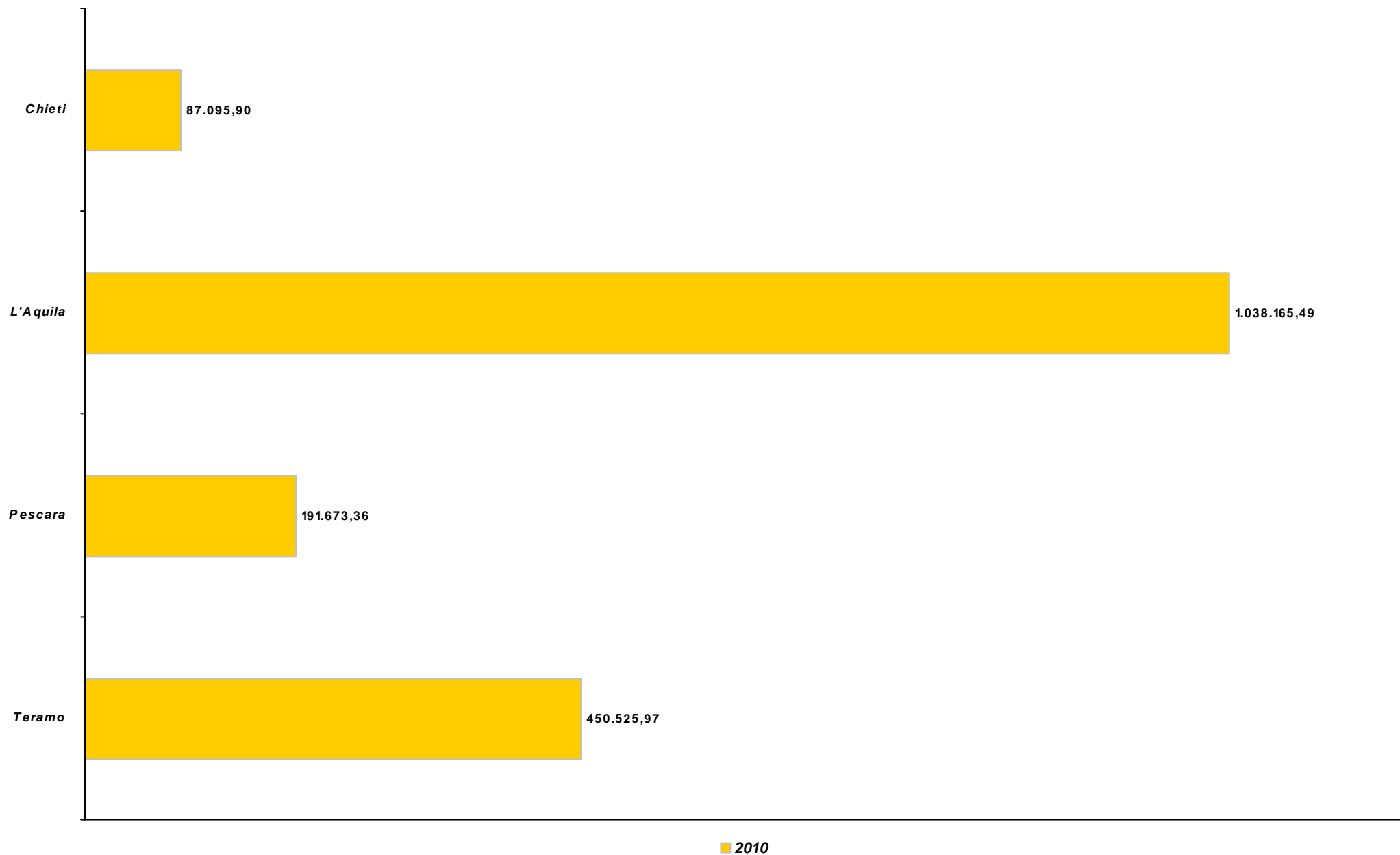
**ABRUZZO**  
**Legge 1329/65 decambializzata**  
**Numero domande per provincia**  
**Andamento II trimestre 2008/2010**



**ABRUZZO**  
**Legge 1329/65 decambializzata**  
**Investimento per provincia**  
**Andamento II trimestre 2008/2010**



**ABRUZZO**  
**Legge 1329/65 decambializzata**  
**Contributo per provincia**  
**Andamento II trimestre 2008/2010**



**ABRUZZO****Legge 598/94 (classica e ricerca)**

Periodo di riferimento: 2008 - 2010

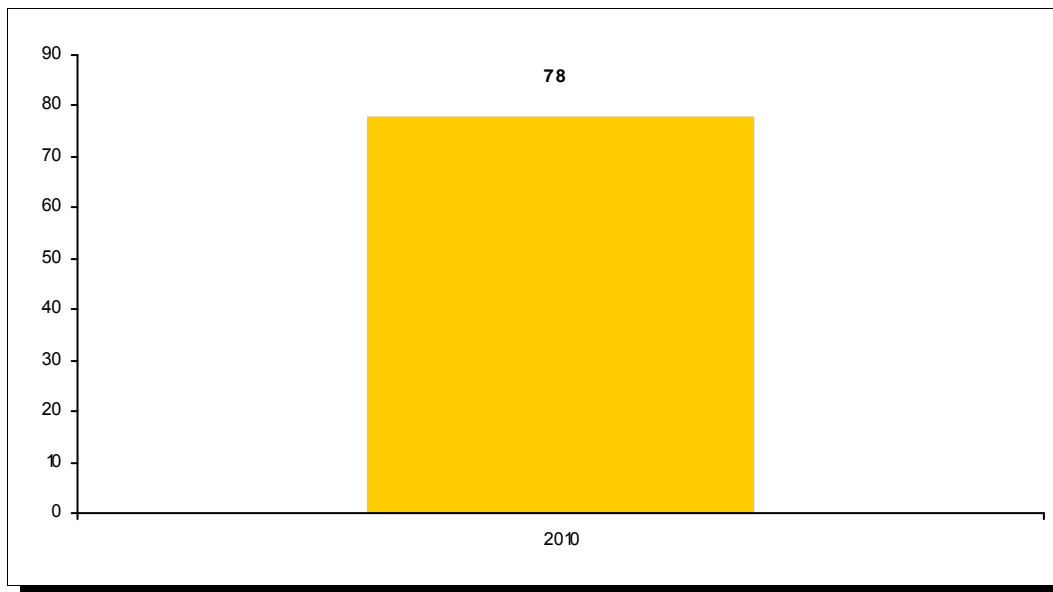
Raggruppamento per anno**TOTALE REGIONALE**N. op.  
accolte  
78Investimento  
ammesso  
12.772,75Contributo  
concesso  
1.038,13

(Importi in migliaia di €)

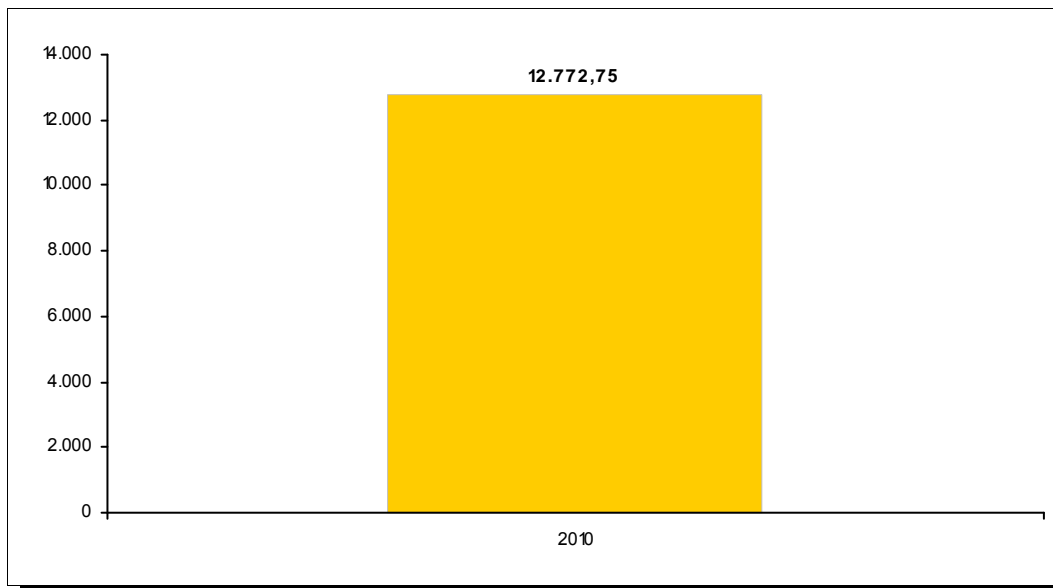
Anno	N. op. accolte	% sul tot	Investimento ammesso	% sul tot	Contributo concesso	% sul tot
2010	78	100,00%	12.772,75	100,00%	1.038,13	100,00%

**ABRUZZO**  
**Legge 598/94 (classica e ricerca)**  
**(riepilogo per anno)**

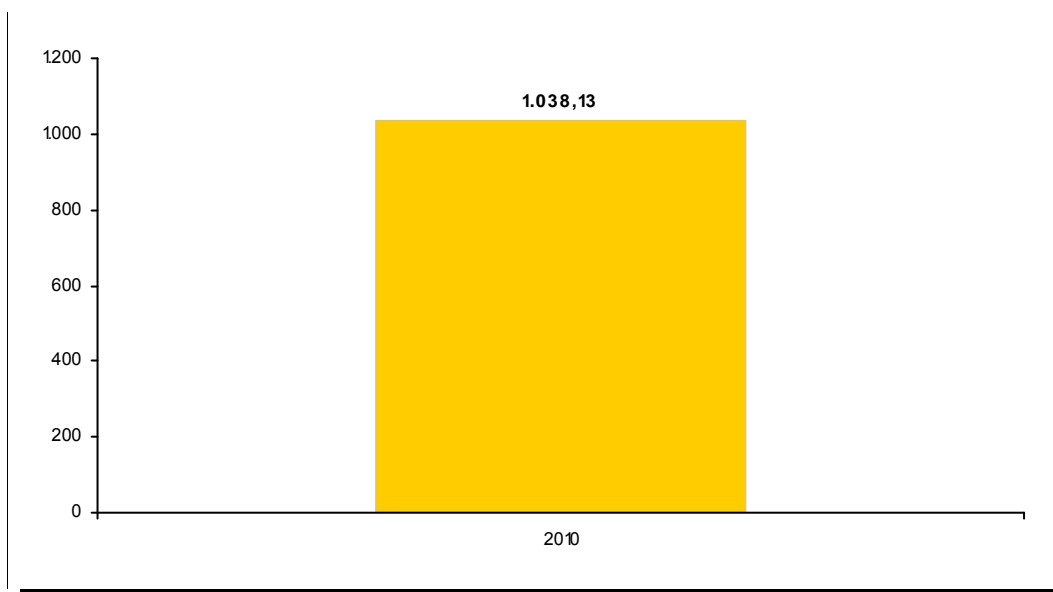
**NUMERO OPERAZIONI ACCOLTE**



**INVESTIMENTO AMMESSO (importi in migliaia di €)**



**CONTRIBUTO CONCESSO (importi in migliaia di €)**

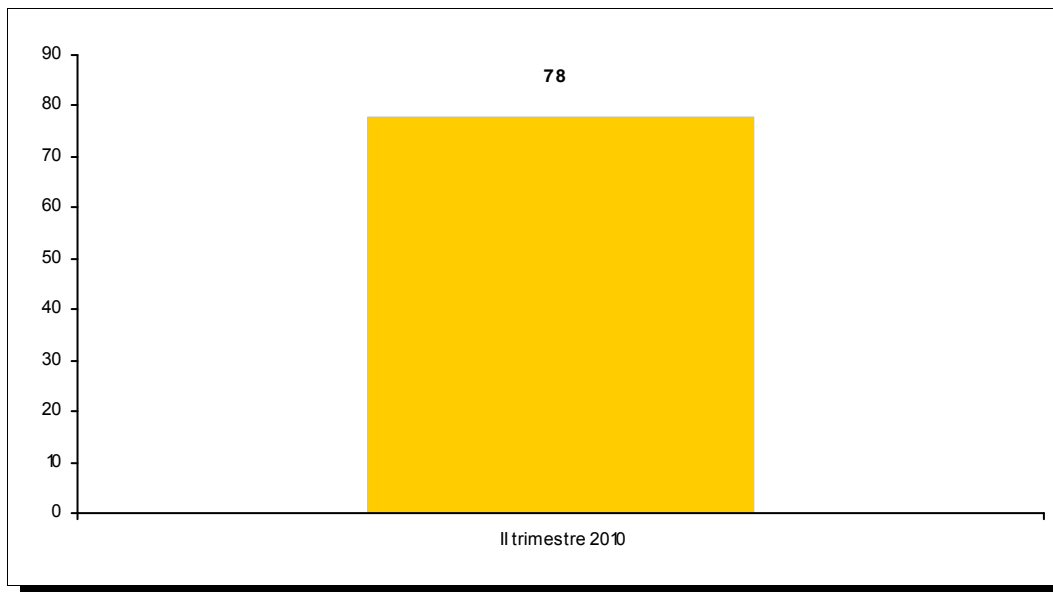


**ABRUZZO****Legge 598/94 (classica e ricerca)***Periodo di riferimento: 2008 - 2010**Raggruppamento per trimestre*

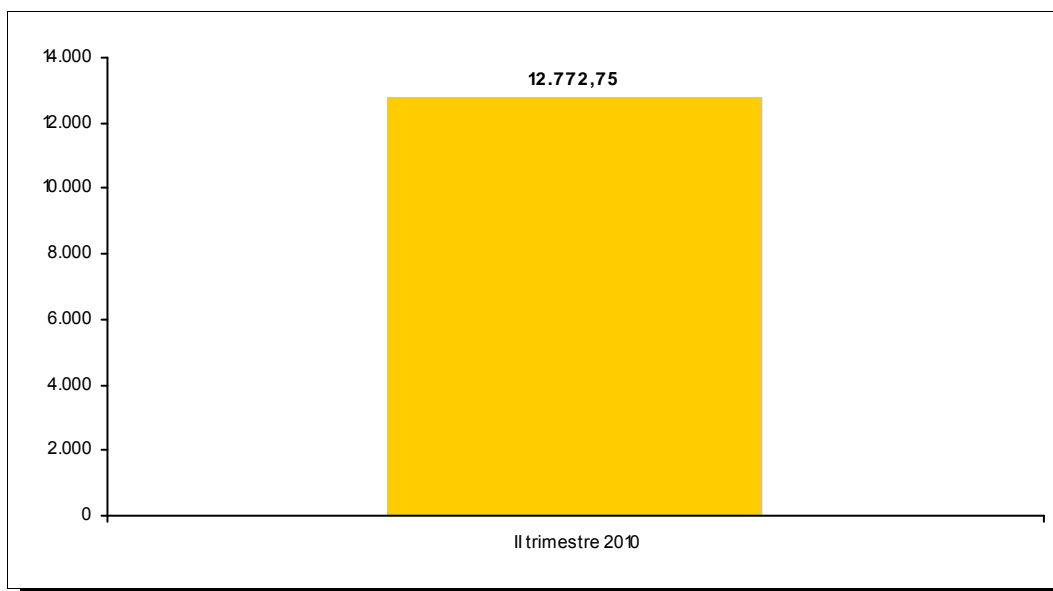
<i>Anno</i>	<i>N. op. accolte</i>	<i>Investimento ammesso</i>	<i>Contributo concesso</i>
Il trimestre 2010	78	12.772,75	1.038,13

**ABRUZZO**  
**Legge 598/94 (classica e ricerca)**  
**(riepilogo per trimestre)**

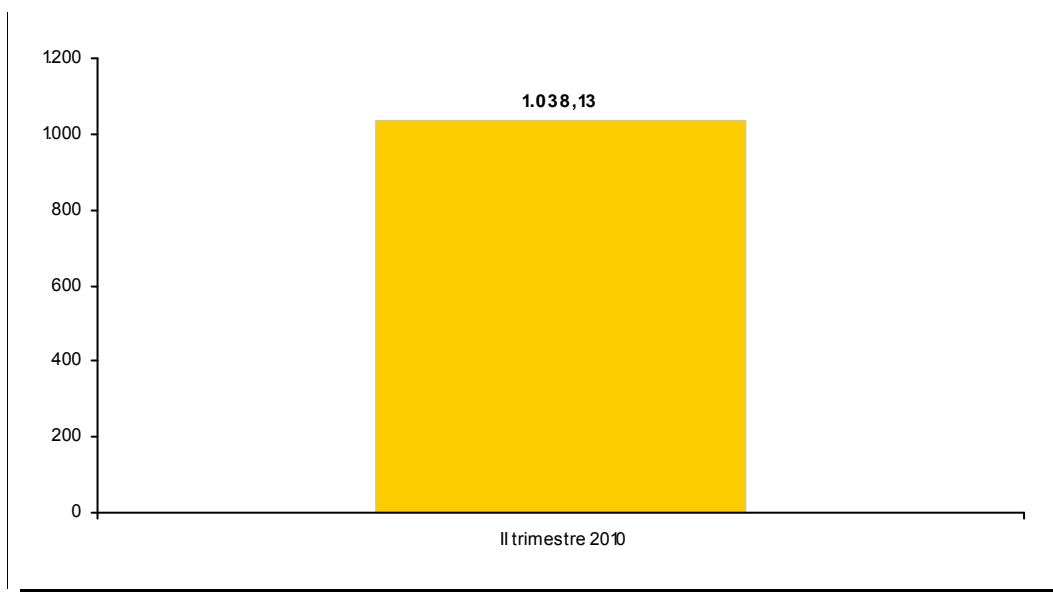
**NUMERO OPERAZIONI ACCOLTE**



**INVESTIMENTO AMMESSO (importi in migliaia di €)**



**CONTRIBUTO CONCESSO (importi in migliaia di €)**



**ABRUZZO**
**Legge 598/94**

Periodo di riferimento: Il trimestre 2010

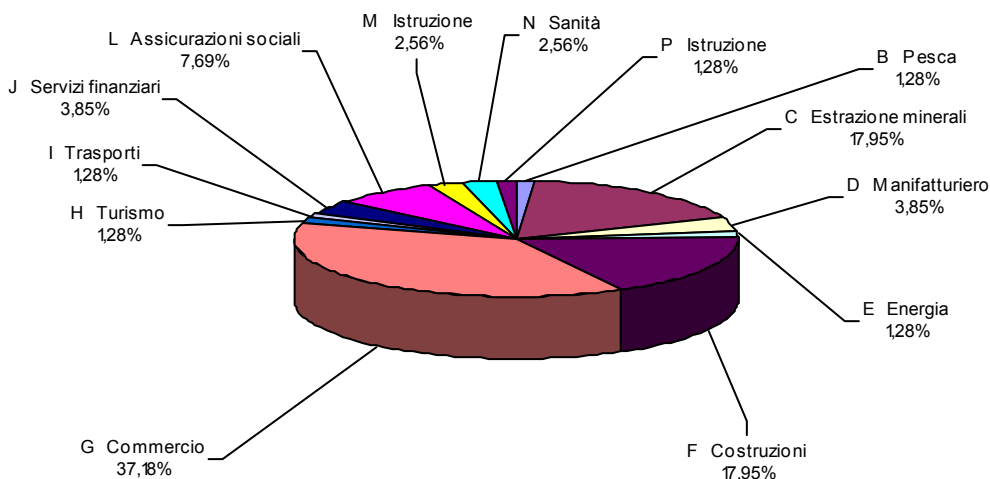
Raggruppamento per settore merceologico di attività
**TOTALE REGIONALE**
**N. Op**
**78**
**Investimento**
**12.772,75**
**Contributo**
**1.038,13**

(Importi in migliaia di €)

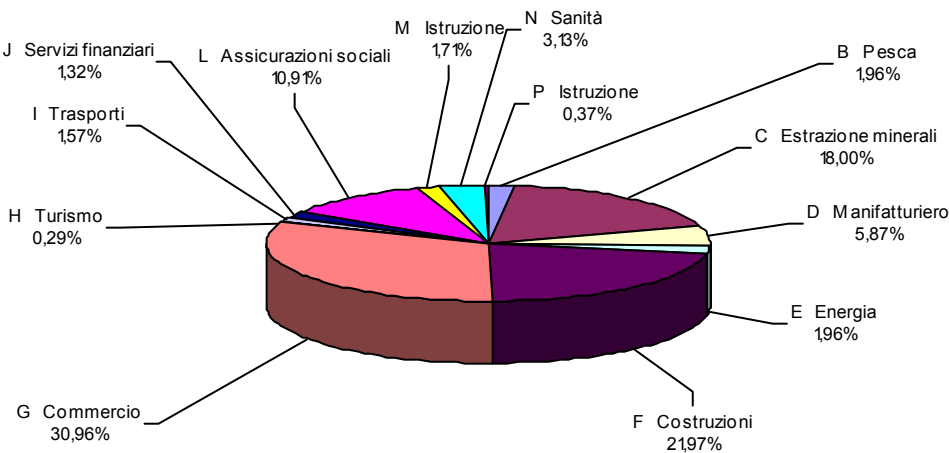
Settore di attività	Dim	N. Op	% sul tot	Investimento	% sul tot	Contributo	% sul tot
B Pesca		1	1,28%	250,00	1,96%	19,83	1,91%
	P	1	100,00%	250,00	100,00%	19,83	100,00%
C Estrazione minerali		14	17,95%	2.298,93	18,00%	181,63	17,50%
	P	14	100,00%	2.298,93	100,00%	181,63	100,00%
D Manifatturiero		3	3,85%	750,00	5,87%	64,05	6,17%
	P	3	100,00%	750,00	100,00%	64,05	100,00%
E Energia		1	1,28%	250,00	1,96%	19,51	1,88%
	P	1	100,00%	250,00	100,00%	19,51	100,00%
F Costruzioni		14	17,95%	2.806,30	21,97%	230,44	22,20%
	P	14	100,00%	2.806,30	100,00%	230,44	100,00%
G Commercio		29	37,18%	3.954,40	30,96%	321,08	30,93%
	P	29	100,00%	3.954,40	100,00%	321,08	100,00%
H Turismo		1	1,28%	37,00	0,29%	2,89	0,28%
	P	1	100,00%	37,00	100,00%	2,89	100,00%
I Trasporti		1	1,28%	200,00	1,57%	17,08	1,65%
	P	1	100,00%	200,00	100,00%	17,08	100,00%
J Servizi finanziari		3	3,85%	168,00	1,32%	14,14	1,36%
	P	3	100,00%	168,00	100,00%	14,14	100,00%
L Assicurazioni sociali		6	7,69%	1.393,00	10,91%	114,24	11,00%
	P	6	100,00%	1.393,00	100,00%	114,24	100,00%
M Istruzione		2	2,56%	218,13	1,71%	17,02	1,64%
	P	2	100,00%	218,13	100,00%	17,02	100,00%
N Sanità		2	2,56%	400,00	3,13%	32,22	3,10%
	P	2	100,00%	400,00	100,00%	32,22	100,00%
P Istruzione		1	1,28%	47,00	0,37%	4,01	0,39%
	P	1	100,00%	47,00	100,00%	4,01	100,00%

**ABRUZZO**  
**Legge 598/94**  
**Periodo di riferimento: Il trimestre 2010**  
**(raggruppamento per attività)**

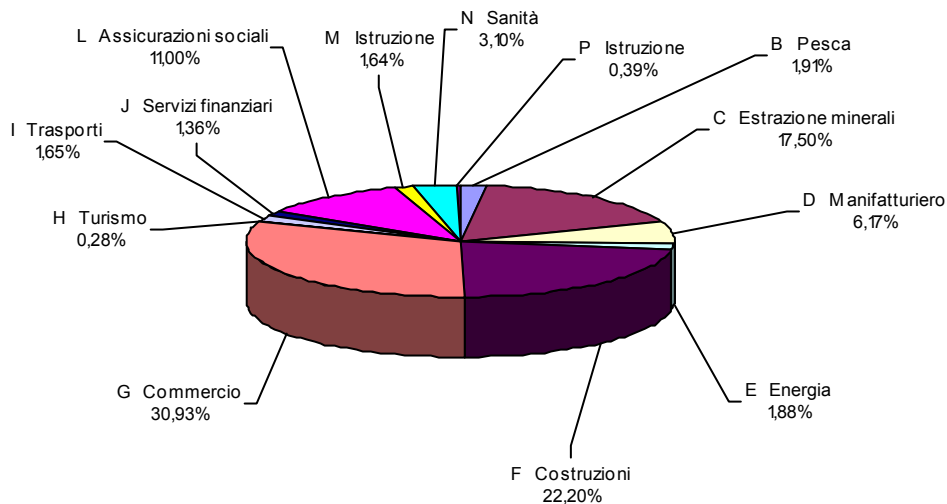
**NUMERO OPERAZIONI ACCOLTE**



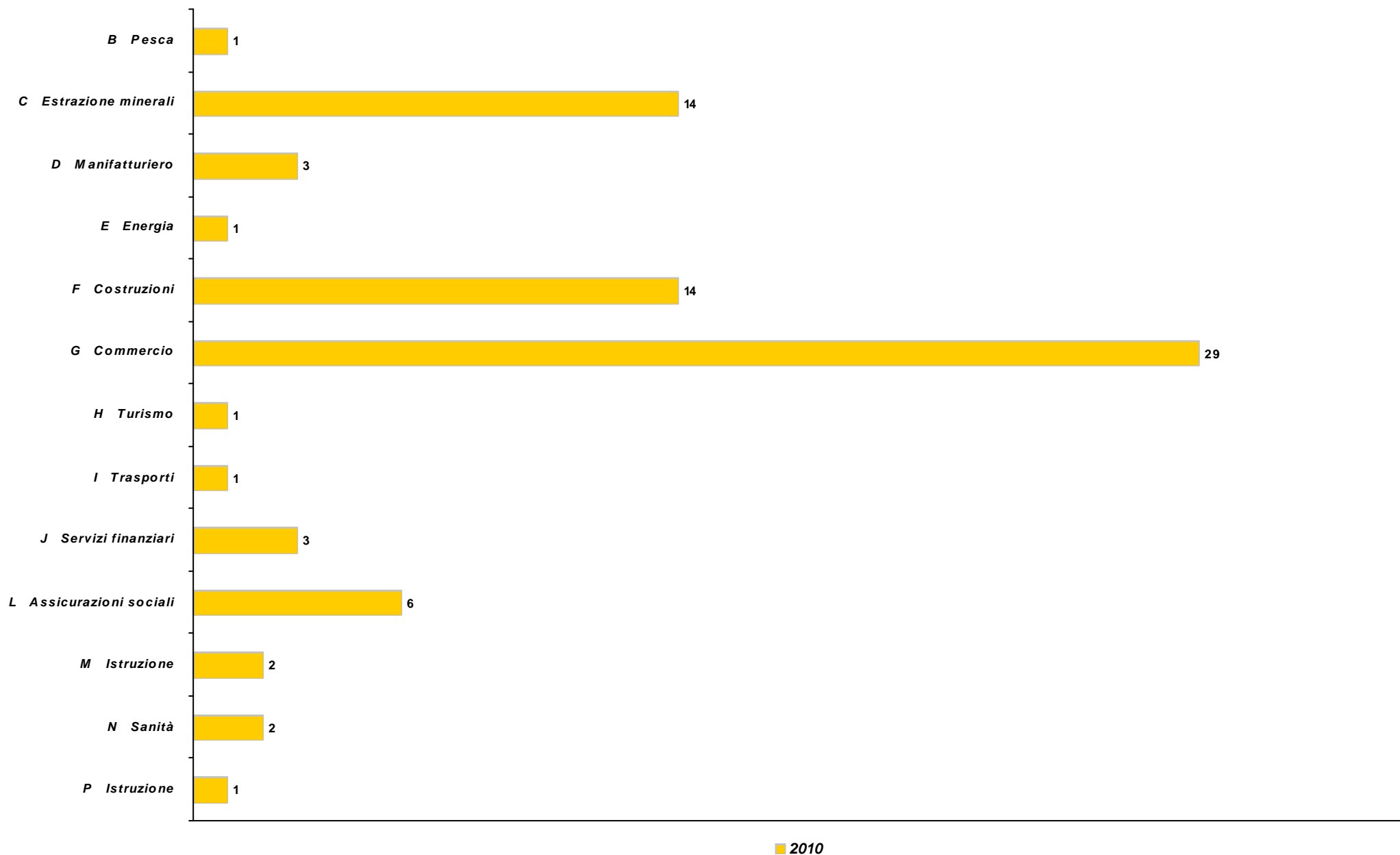
**INVESTIMENTO AMMESSO**



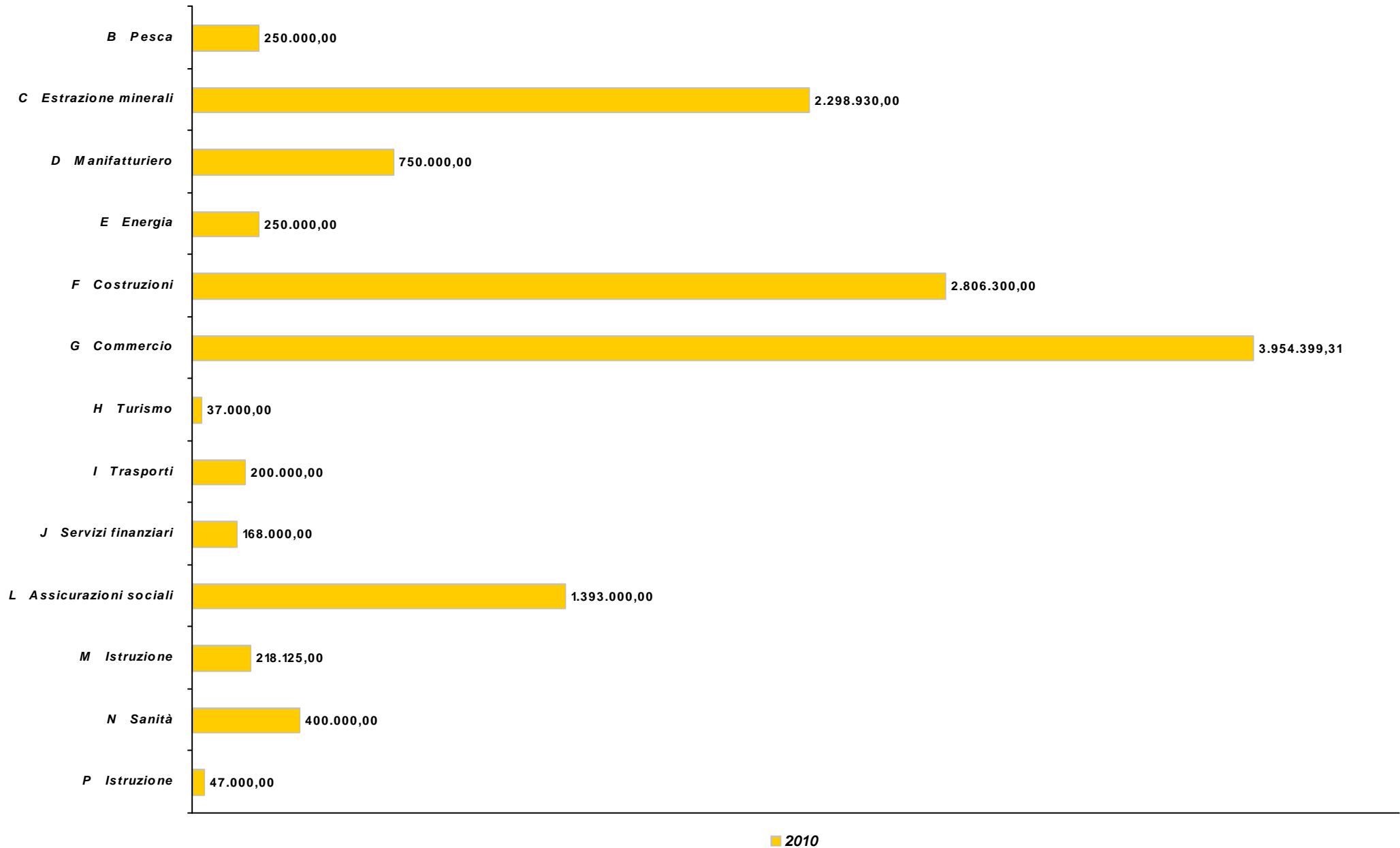
**CONTRIBUTO CONCESSO**



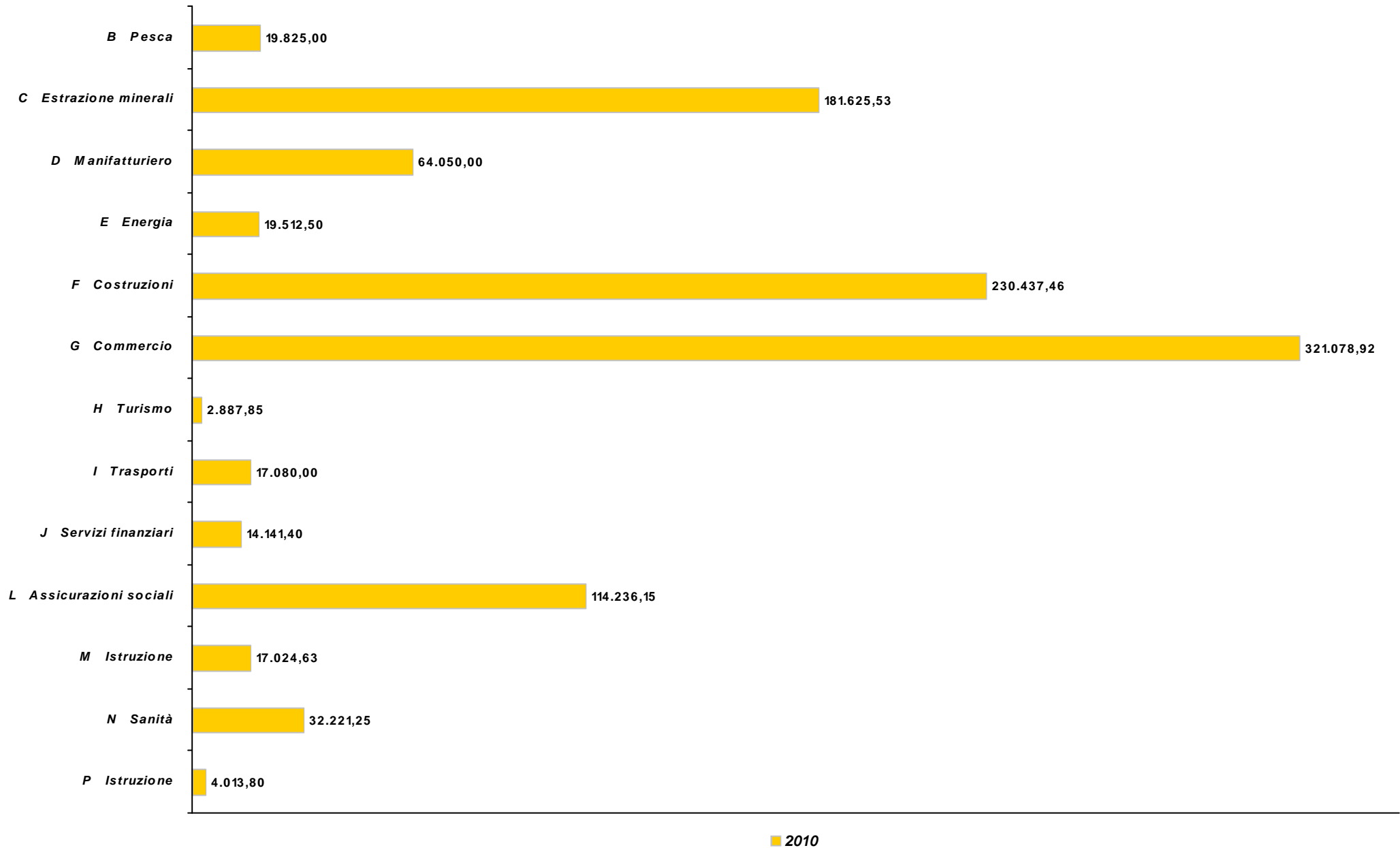
**ABRUZZO**  
**Legge 598/94**  
**Numero domande per settore merceologico di attività**  
**Andamento II trimestre 2008/2010**



**ABRUZZO**  
**Legge 598/94**  
**Investimento per settore merceologico di attività**  
**Andamento II trimestre 2008/2010**



**ABRUZZO**  
**Legge 598/94**  
**Contributo per settore merceologico di attività**  
**Andamento II trimestre 2008/2010**



**ABRUZZO**  
**Legge 598/94**

Periodo di riferimento: Il trimestre 2010

Raggruppamento per provincia

**TOTALE REGIONALE**

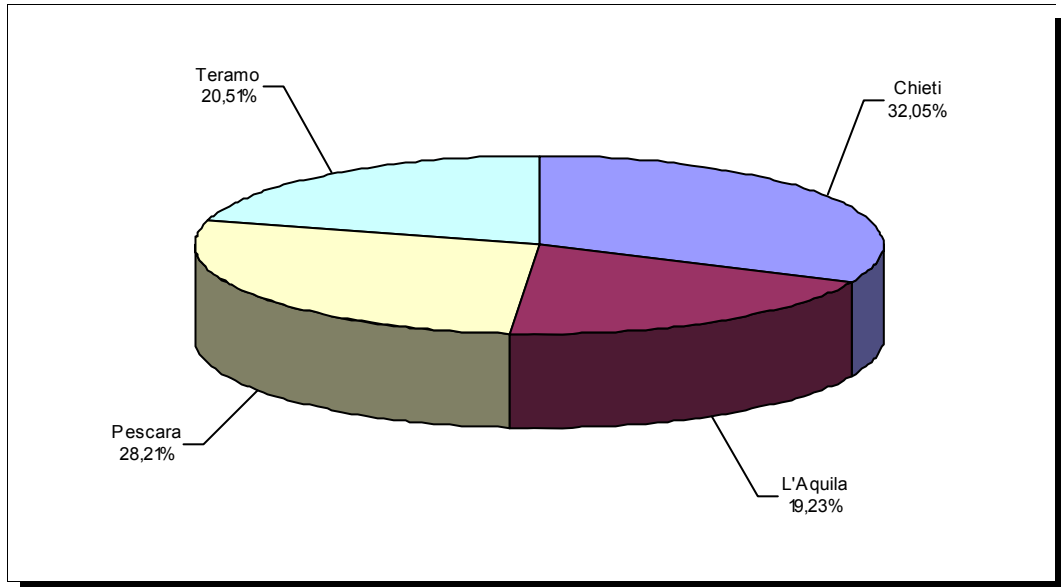
<b>N. Op</b>	<b>Investimento</b>	<b>Contributo</b>
<b>78</b>	<b>12.772,75</b>	<b>1.038,13</b>

(Importi in migliaia di €)

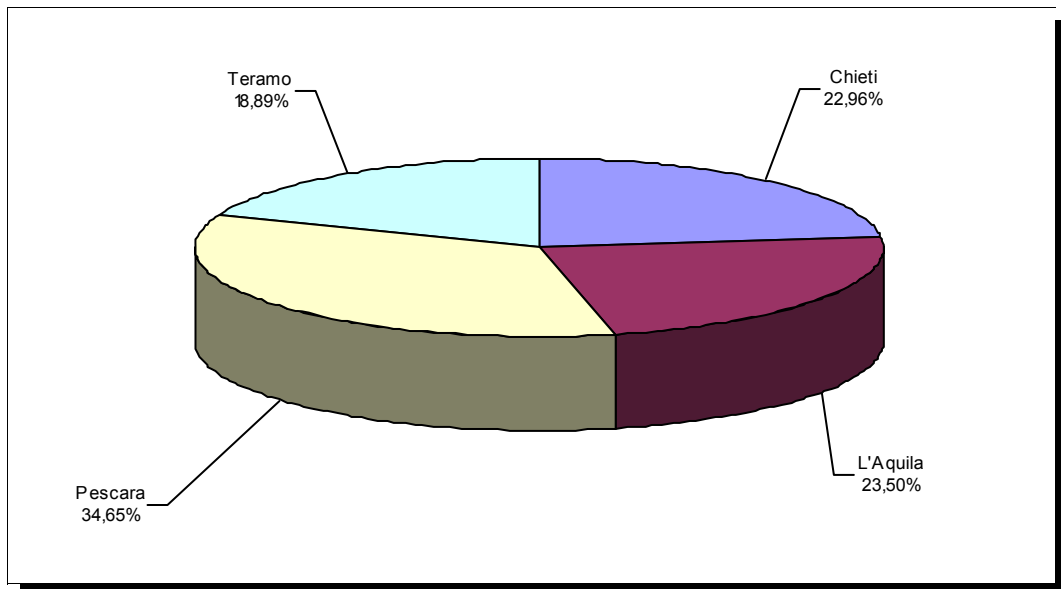
<b>Provincia</b>	<b>N. Op</b>	<b>% sul tot</b>	<b>Investimento</b>	<b>% sul tot</b>	<b>Contributo</b>	<b>% sul tot</b>
Chieti	25	32,05%	2.932,48	22,96%	239,55	23,07%
L'Aquila	15	19,23%	3.001,50	23,50%	243,79	23,48%
Pescara	22	28,21%	4.425,87	34,65%	357,64	34,45%
Teramo	16	20,51%	2.412,90	18,89%	197,16	18,99%

ABRUZZO  
Legge 598/94  
Periodo di riferimento: Il trimestre 2010  
(raggruppamento per provincia)

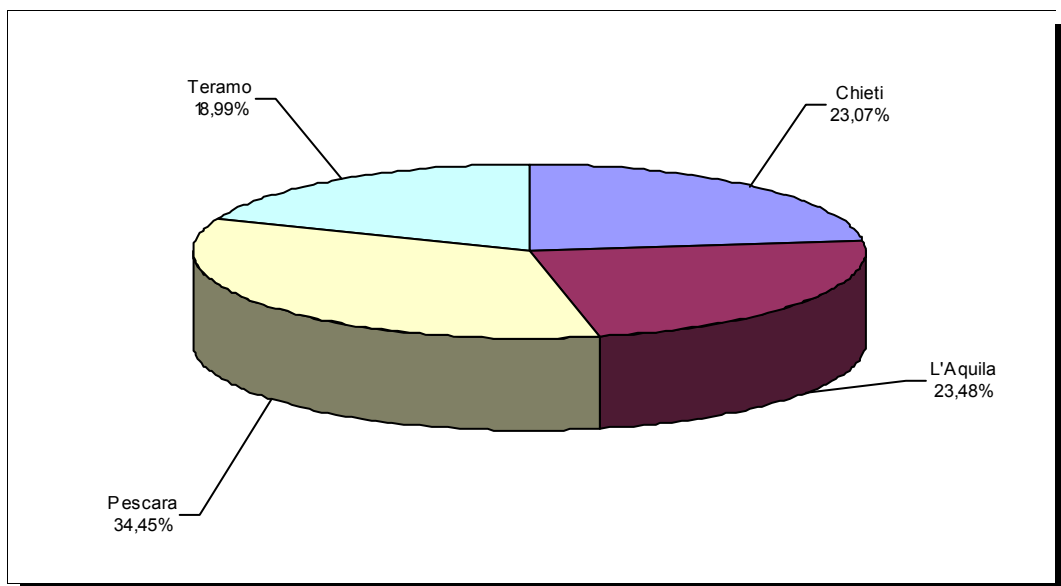
NUMERO OPERAZIONI ACCOLTE



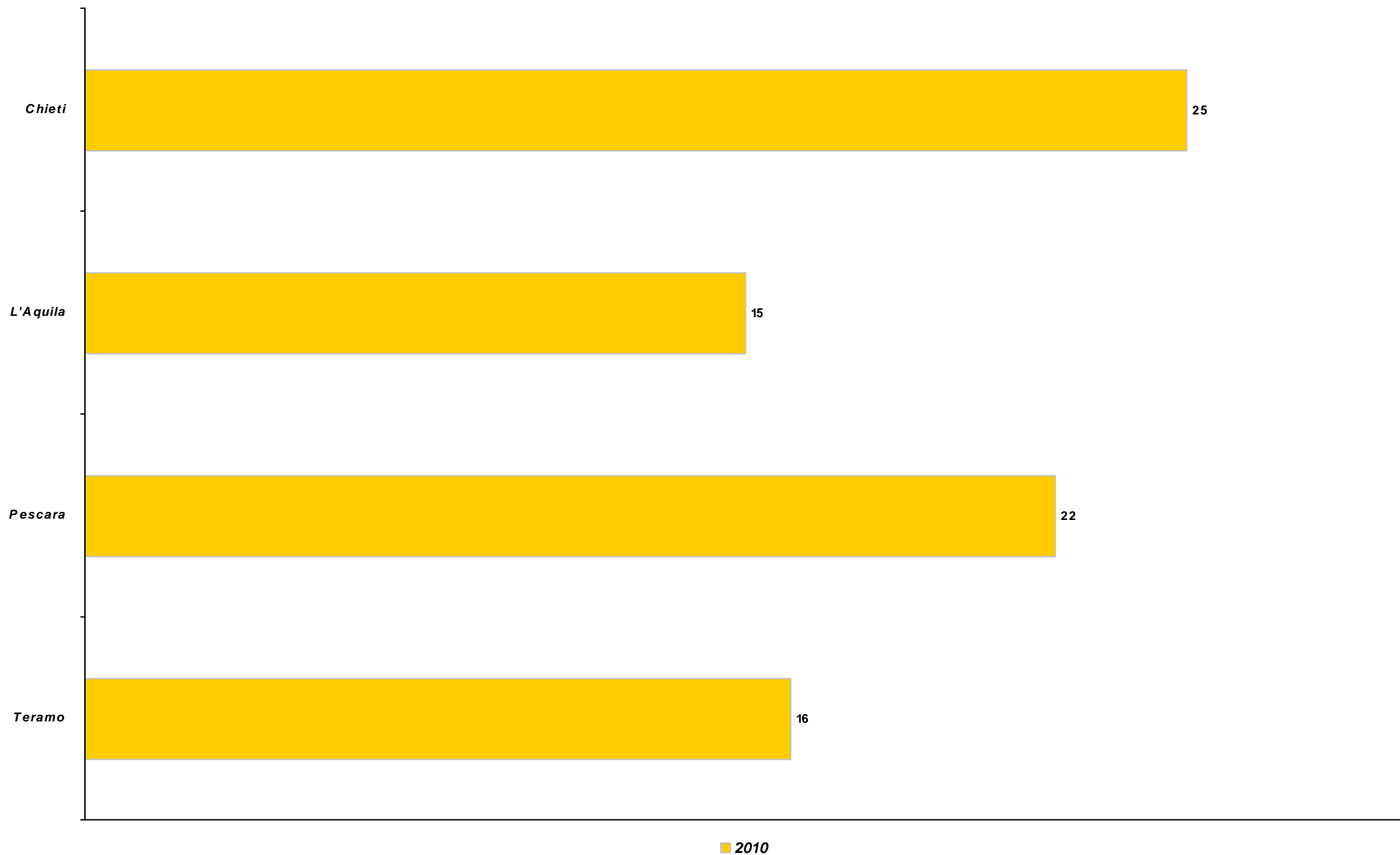
INVESTIMENTO AMMESSO



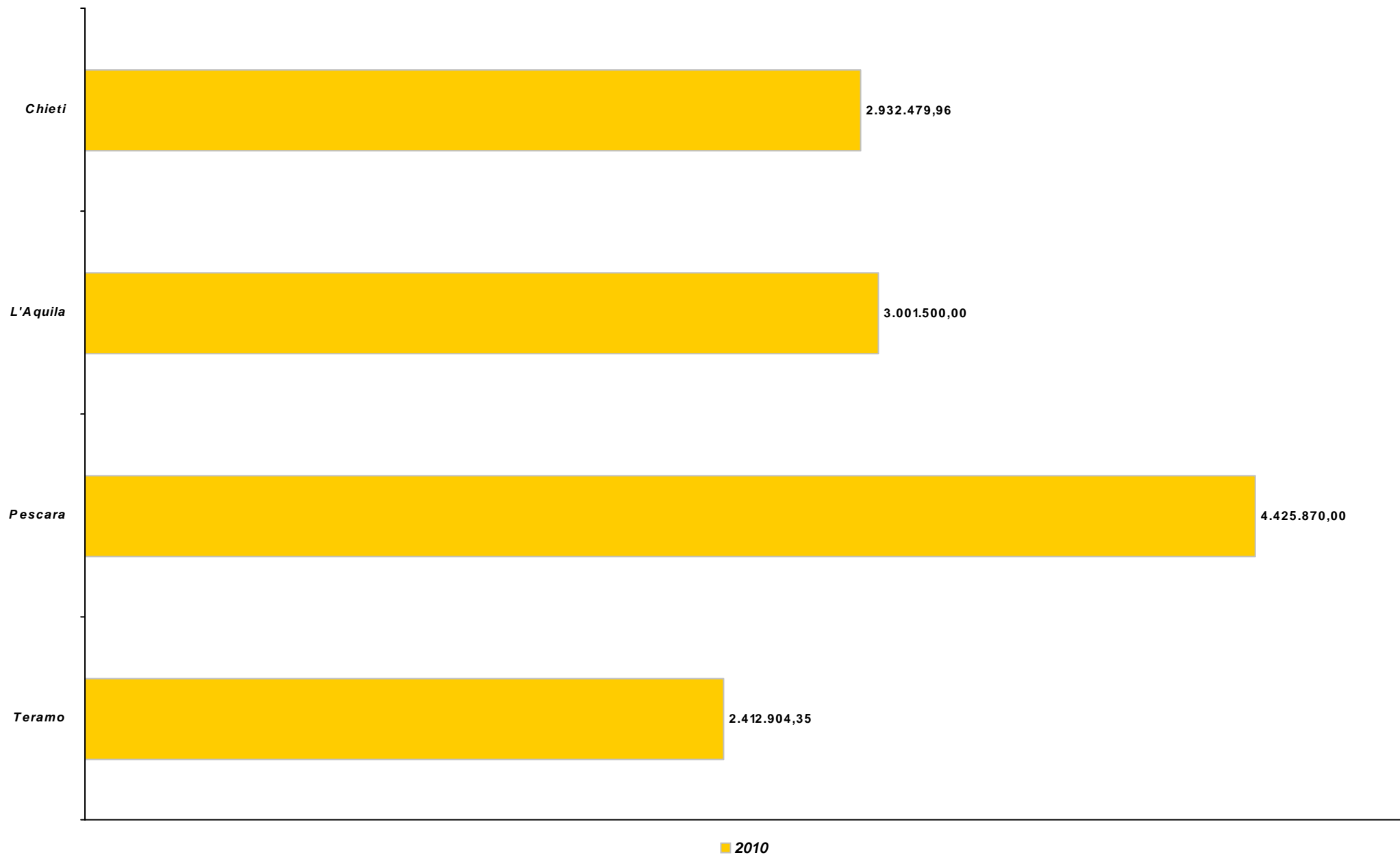
CONTRIBUTO CONCESSO



**ABRUZZO**  
**Legge 598/94**  
**Numero domande per provincia**  
**Andamento II trimestre 2008/2010**



**ABRUZZO**  
**Legge 598/94**  
**Investimento per provincia**  
**Andamento II trimestre 2008/2010**



**ABRUZZO**  
**Legge 598/94**  
**Contributo per provincia**  
**Andamento II trimestre 2008/2010**

