

ABRUZZO

Report operativo

Legge 1329/65, Legge 598/94
2007/2009



A cura di MCC S.p.A.

Regione Abruzzo

Il report, riguarda l'operatività degli interventi agevolati tramite le leggi 1329/65 (ordinaria e decambializzata) e 598/94 nel triennio 2007-2009.

Le elaborazioni si riferiscono al numero di domande accolte, agli investimenti ammessi, ai contributi concessi confrontati su base annua al fine di evidenziare l'andamento dell'operatività in maniera più puntuale.

Le tre variabili di cui sopra sono aggregate per settore di attività e dimensione e per provincia, come di seguito presentate:

Legge 1329/65 (ordinaria e decambializzata)

- Riepilogo per anno (2007/2009);
- Dettaglio per settore merceologico di attività e dimensione;
- Andamento annuale per settore merceologico di attività;
- Dettaglio per provincia;
- Andamento annuale per provincia.

Legge 598/94

- Riepilogo per anno (2007/2009);
- Dettaglio per settore merceologico di attività e dimensione;
- Andamento annuale per settore merceologico di attività;
- Dettaglio per provincia;
- Andamento annuale per provincia.

L'obiettivo del report è quello di offrire un'informazione di servizio ai responsabili ed agli operatori dei governi e delle amministrazioni regionali, agli organismi rappresentativi delle imprese e a tutti gli operatori interessati, facendo circolare sistematicamente le informazioni in materia di agevolazioni alle imprese che sono a disposizione di MCC, data la sua funzione di gestore di alcuni tra i più importanti incentivi regionali e nazionali.

Si evidenzia che:

per la Legge 1329/65 decambializzata non sono state accolte operazioni negli anni 2008 e 2007.

ABRUZZO
Legge 1329/65

Periodo di riferimento: 2007/2009

Raggruppamento per anno

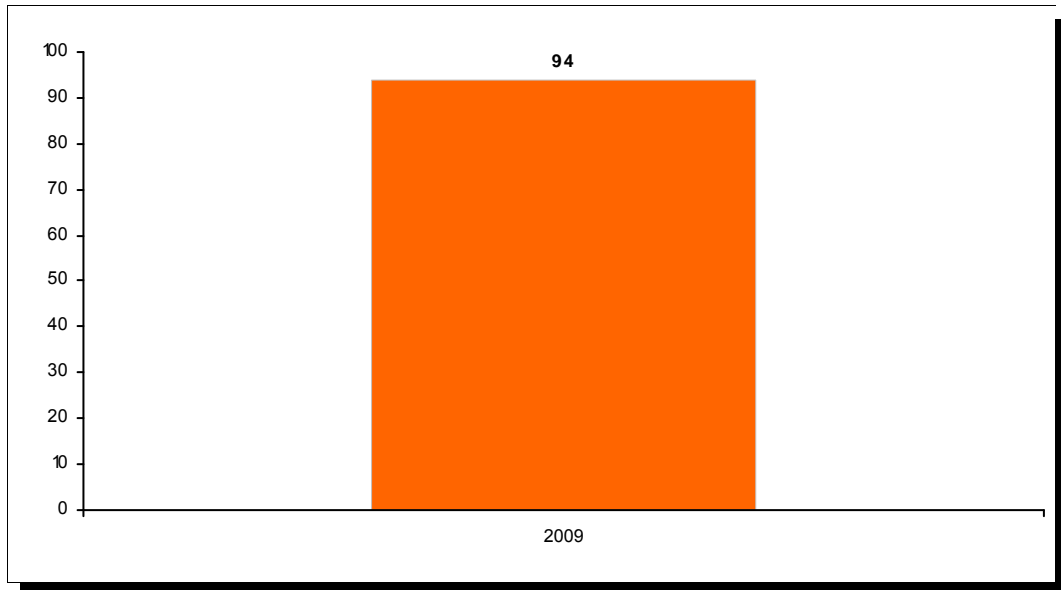
TOTALE REGIONALE

N. Op	Investimento	Contributo
94	17.018,98	2.692,15
(Importi in migliaia di €)		

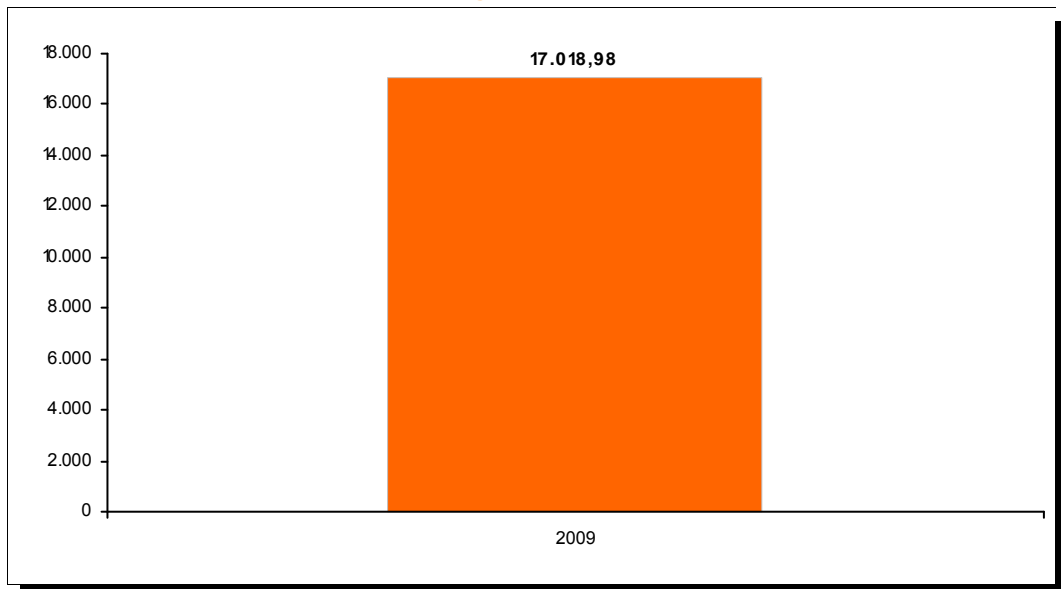
Anno	N. Op	% sul tot	Investimento	% sul tot	Contributo	% sul tot
2009	94	100,00%	17.018,98	100,00%	2.692,15	100,00%

ABRUZZO
Legge 1329/65
(riepilogo per anno)

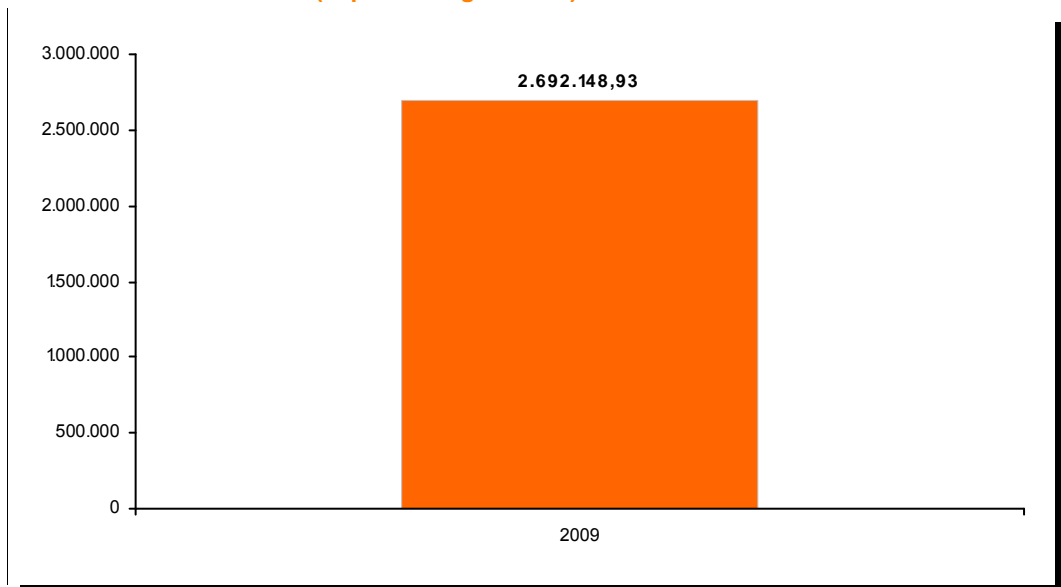
NUMERO OPERAZIONI ACCOLTE



INVESTIMENTO AMMESSO (importi in migliaia di €)



CONTRIBUTO CONCESSO (importi in migliaia di €)



ABRUZZO
Legge 1329/65 decambializzata

Anno di riferimento: 2009

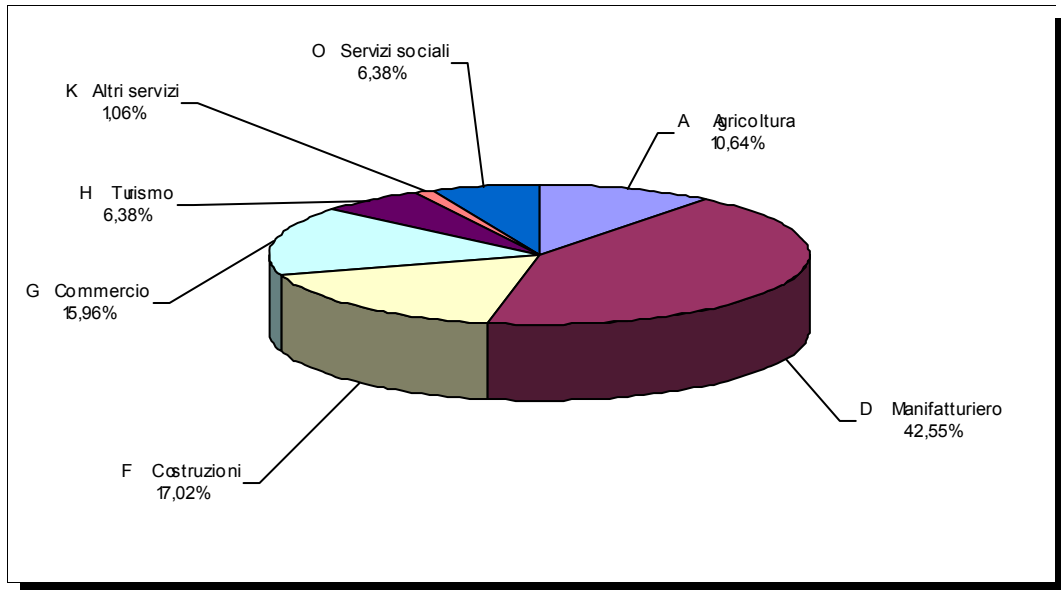
Raggruppamento per settore merceologico di attività
TOTALE REGIONALE
N. Op
94
Investimento
17.018,98
Contributo
2.692,15

(Importi in migliaia di €)

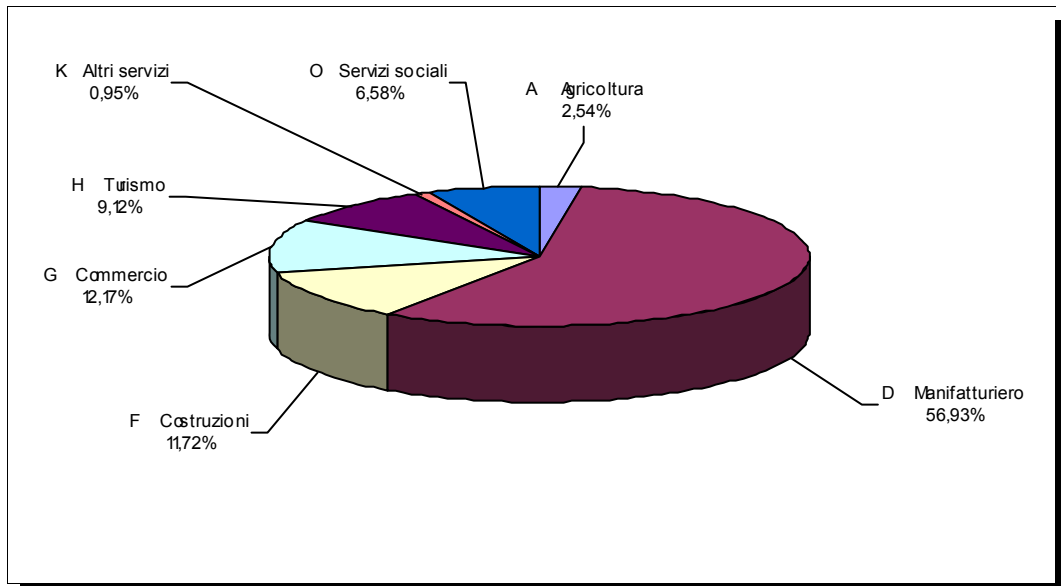
Settore di attività	Dim	N. Op	% sul tot	Investimento	% sul tot	Contributo	% sul tot
A Agricoltura		10	10,64%	432,38	2,54%	66,44	2,47%
	C	1	10,00%	68,00	15,73%	10,85	16,33%
	P	9	90,00%	364,38	84,27%	55,59	83,67%
D Manifatturiero		40	42,55%	9.688,88	56,93%	1.599,27	59,40%
	C	4	10,00%	1.254,20	12,94%	219,67	13,74%
	M	12	30,00%	2.690,00	27,76%	369,97	23,13%
	P	24	60,00%	5.744,68	59,29%	1.009,63	63,13%
F Costruzioni		16	17,02%	1.994,81	11,72%	298,66	11,09%
	C	2	12,50%	291,50	14,61%	41,21	13,80%
	M	1	6,25%	130,00	6,52%	13,00	4,35%
	P	13	81,25%	1.573,31	78,87%	244,44	81,85%
G Commercio		15	15,96%	2.070,70	12,17%	244,48	9,08%
	C	1	6,67%	39,00	1,88%	6,22	2,54%
	M	8	53,33%	1.557,11	75,20%	160,88	65,81%
	P	6	40,00%	474,59	22,92%	77,38	31,65%
H Turismo		6	6,38%	1.551,63	9,12%	286,53	10,64%
	C	3	50,00%	1.414,53	91,16%	262,39	91,58%
	P	3	50,00%	137,10	8,84%	24,13	8,42%
K Altri servizi		1	1,06%	161,31	0,95%	16,13	0,60%
	M	1	100,00%	161,31	100,00%	16,13	100,00%
O Servizi sociali		6	6,38%	1.119,26	6,58%	180,66	6,71%
	C	1	16,67%	49,76	4,45%	9,23	5,11%
	P	5	83,33%	1.069,50	95,55%	171,43	94,89%

ABRUZZO
Legge 1329/65 decambializzata
Anno di riferimento: 2009
(raggruppamento per attività)

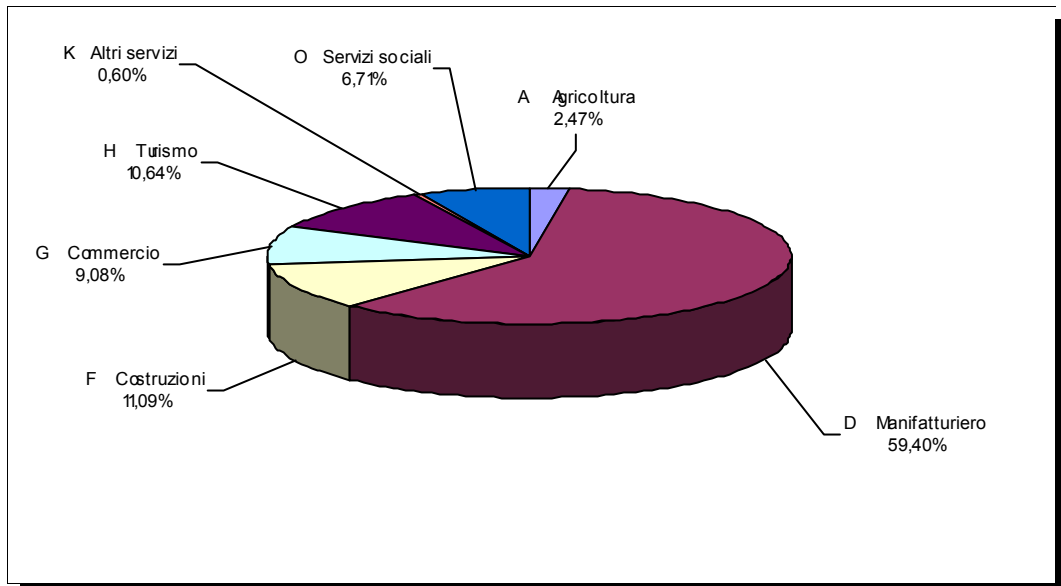
NUMERO OPERAZIONI ACCOLTE



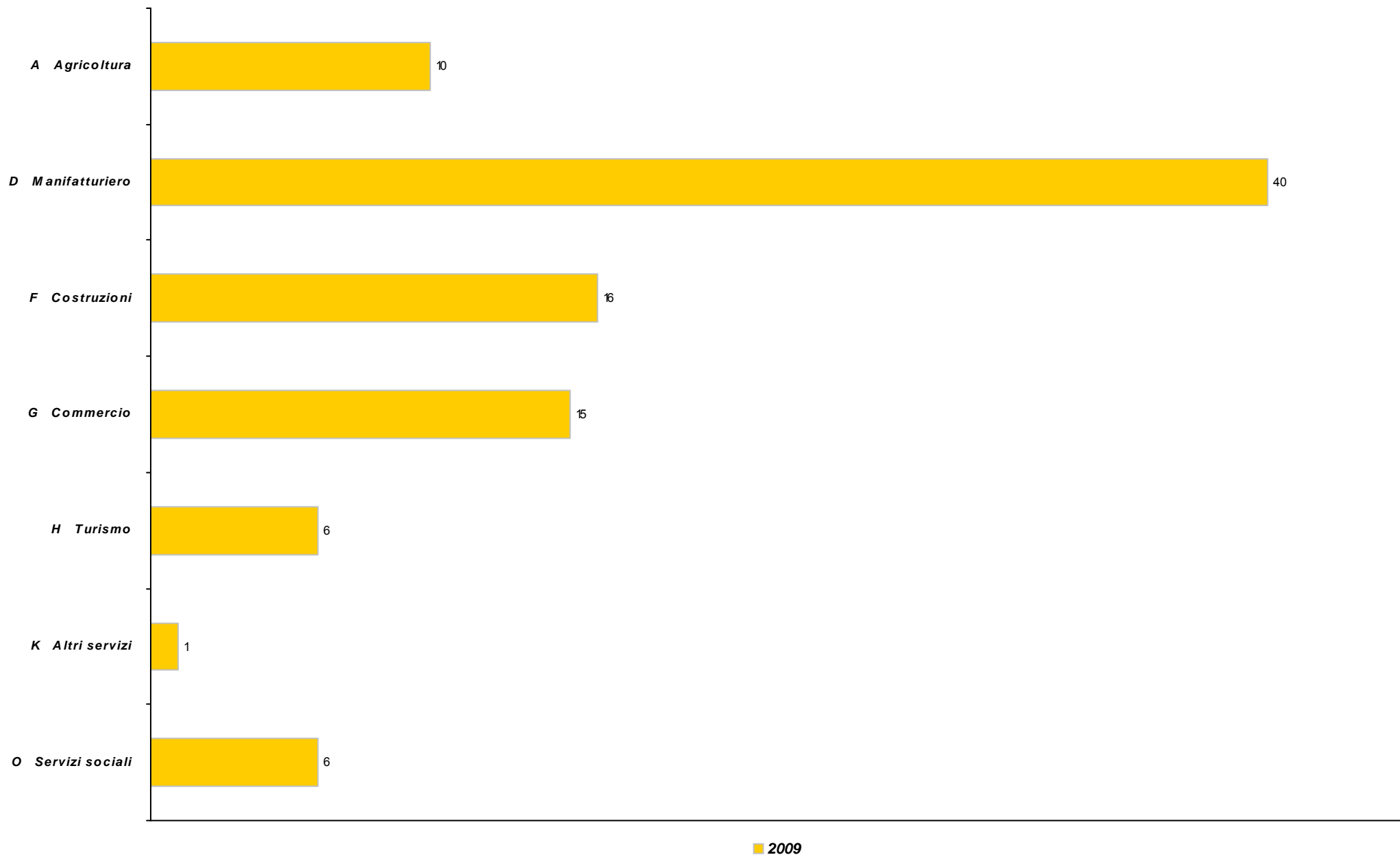
INVESTIMENTO AMMESSO



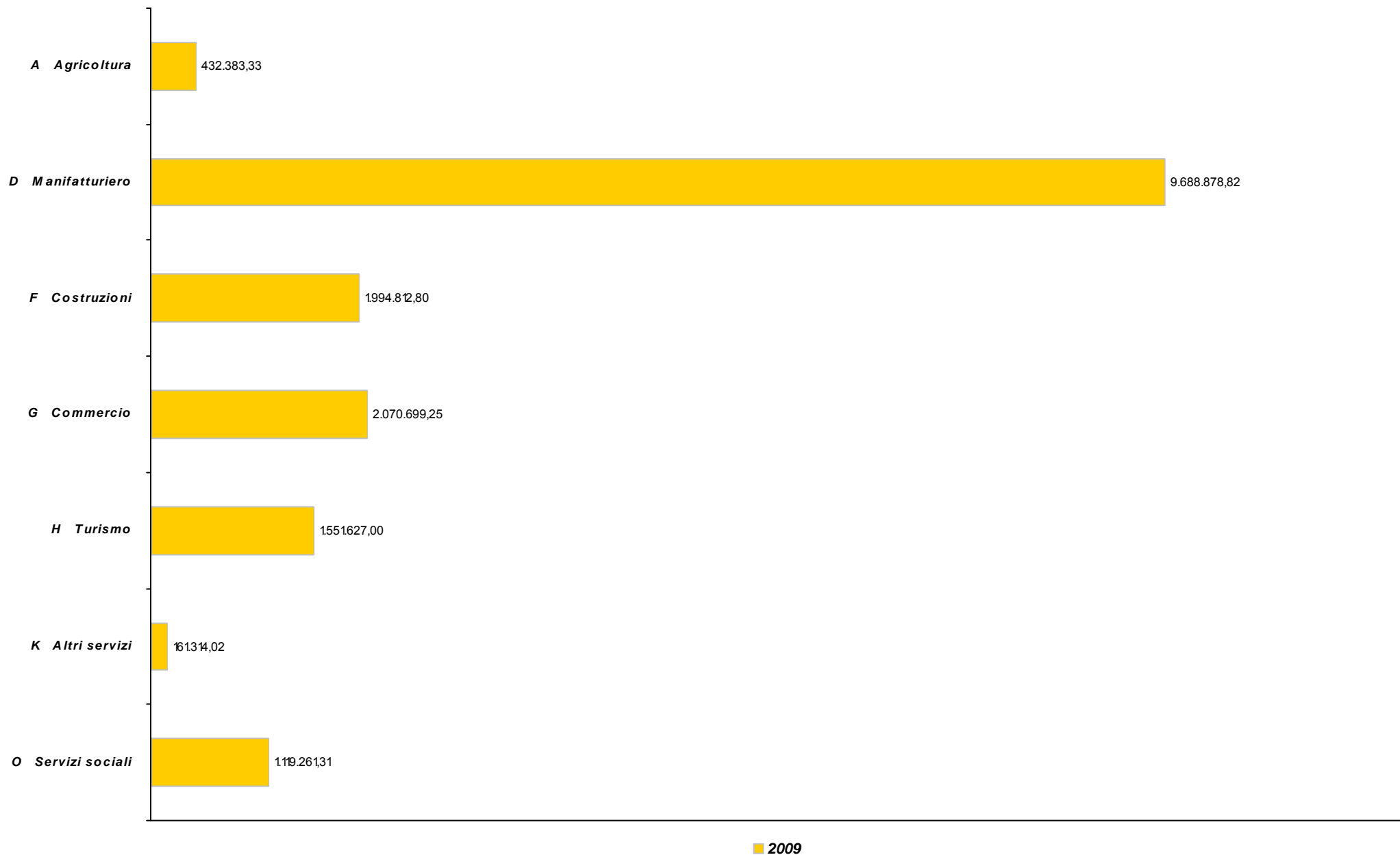
CONTRIBUTO CONCESSO



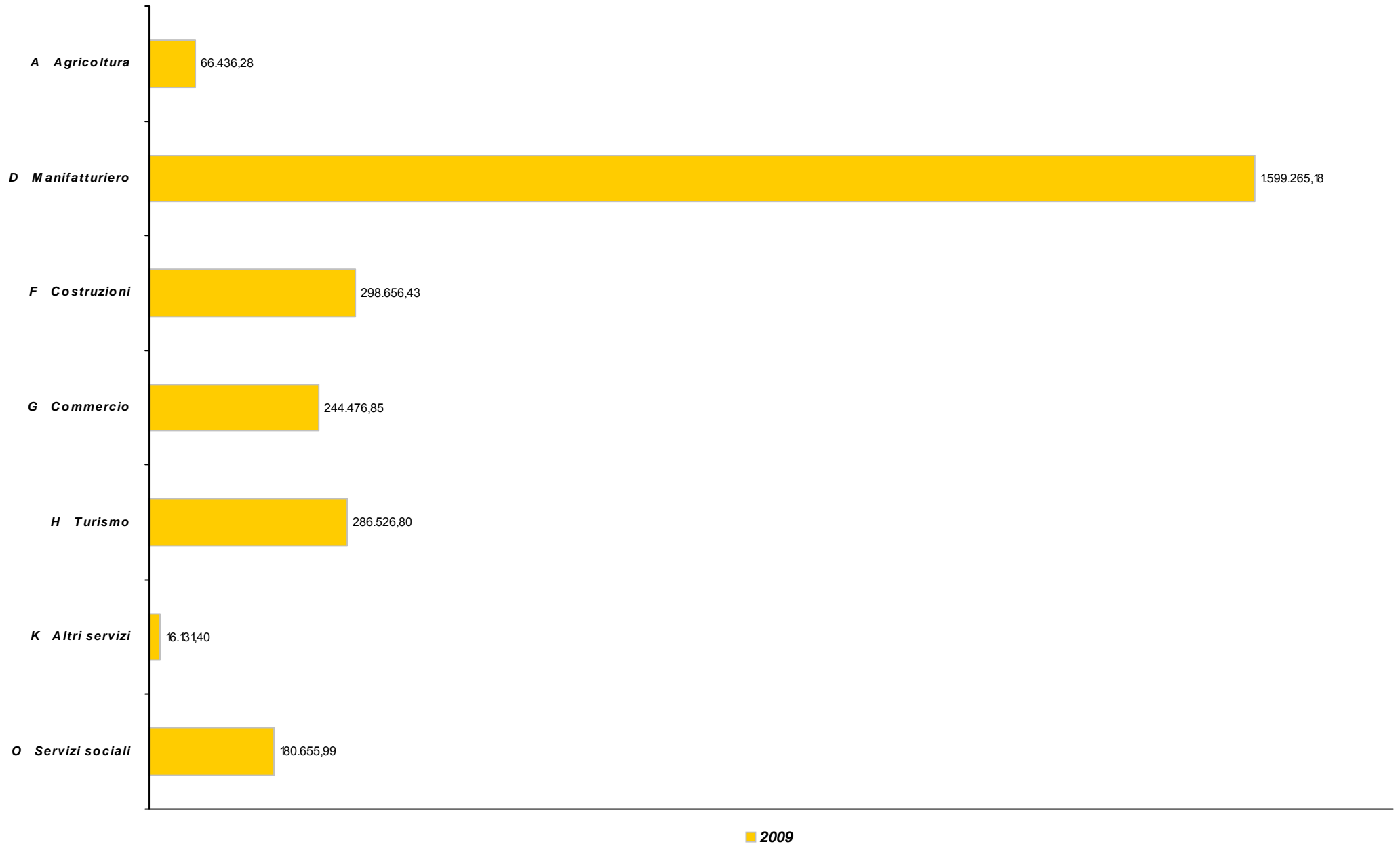
ABRUZZO
Legge 1329/65 decambializzata
Numero operazioni per attività
Andamento annuale 2007/2009



ABRUZZO
Legge 1329/65 decambializzata
Investimento per attività
Andamento annuale 2007/2009



ABRUZZO
Legge 1329/65 decambializzata
Contributo per attività
Andamento annuale 2007/2009



ABRUZZO**Legge 1329/65 decambializzata**

Anno di riferimento: 2009

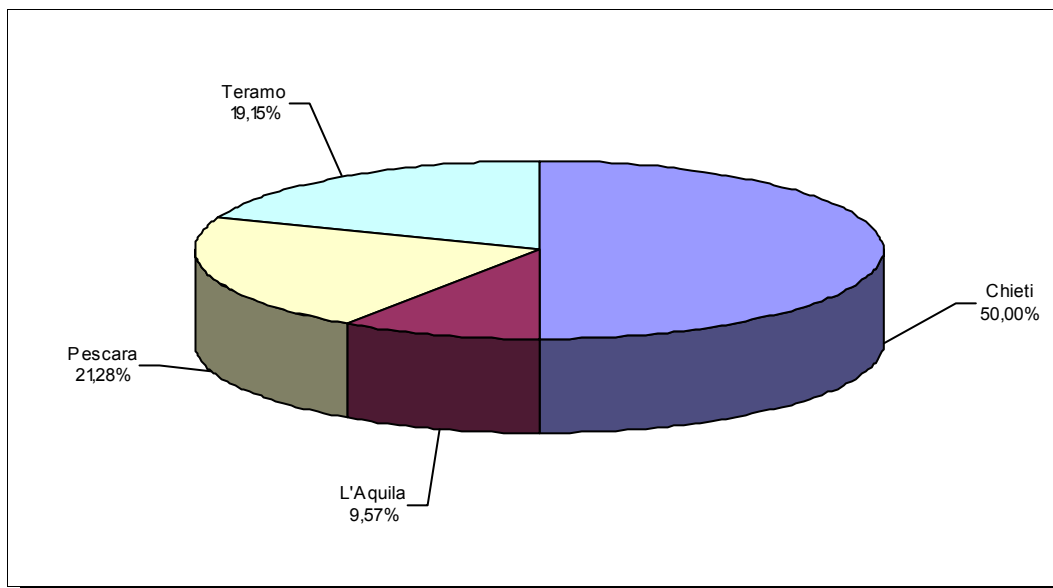
Raggruppamento per provincia**TOTALE REGIONALE**

N. Op	Investimento	Contributo
94	17.018,98	2.692,15
(Importi in migliaia di €)		

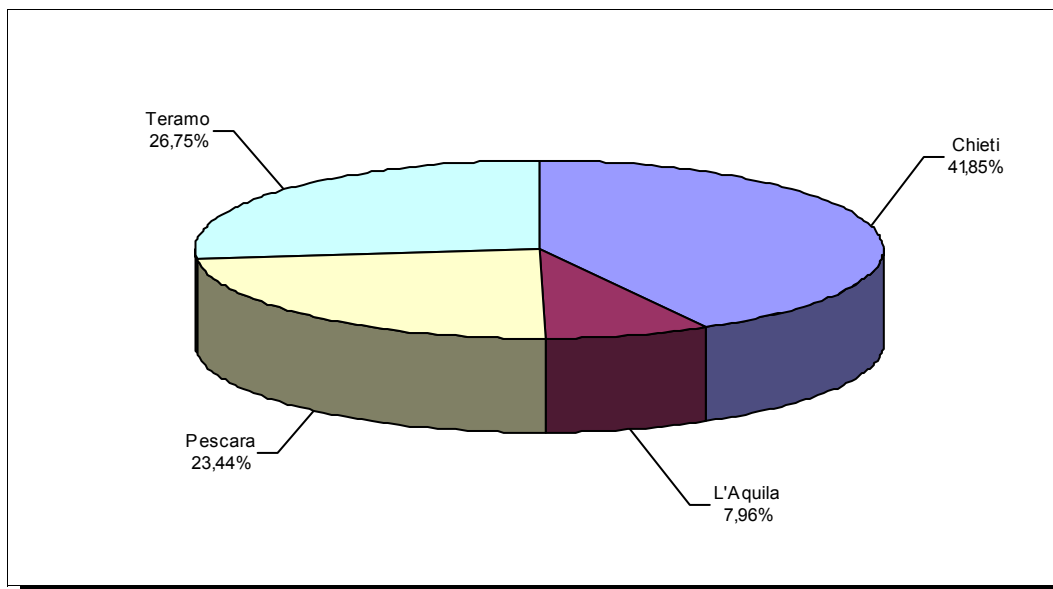
Provincia	N. Op	% sul tot	Investimento	% sul tot	Contributo	% sul tot
Chieti	47	50,00%	7.122,65	41,85%	1.105,52	41,06%
L'Aquila	9	9,57%	1.355,10	7,96%	223,54	8,30%
Pescara	20	21,28%	3.989,14	23,44%	581,42	21,60%
Teramo	18	19,15%	4.552,09	26,75%	781,68	29,04%

ABRUZZO
Legge 1329/65 decambializzata
Anno di riferimento: 2009
(raggruppamento per provincia)

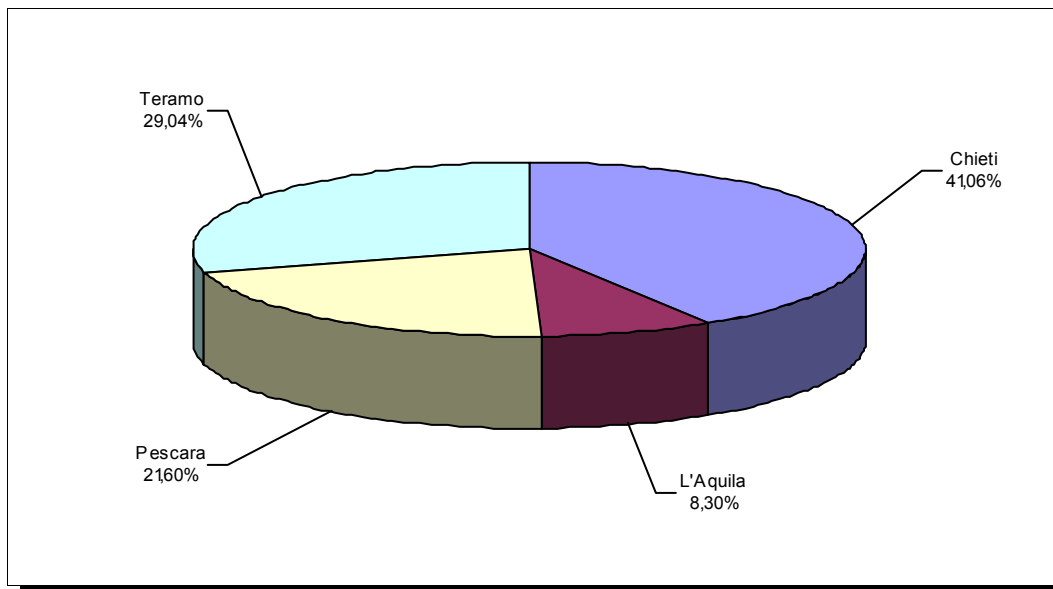
NUMERO OPERAZIONI ACCOLTE



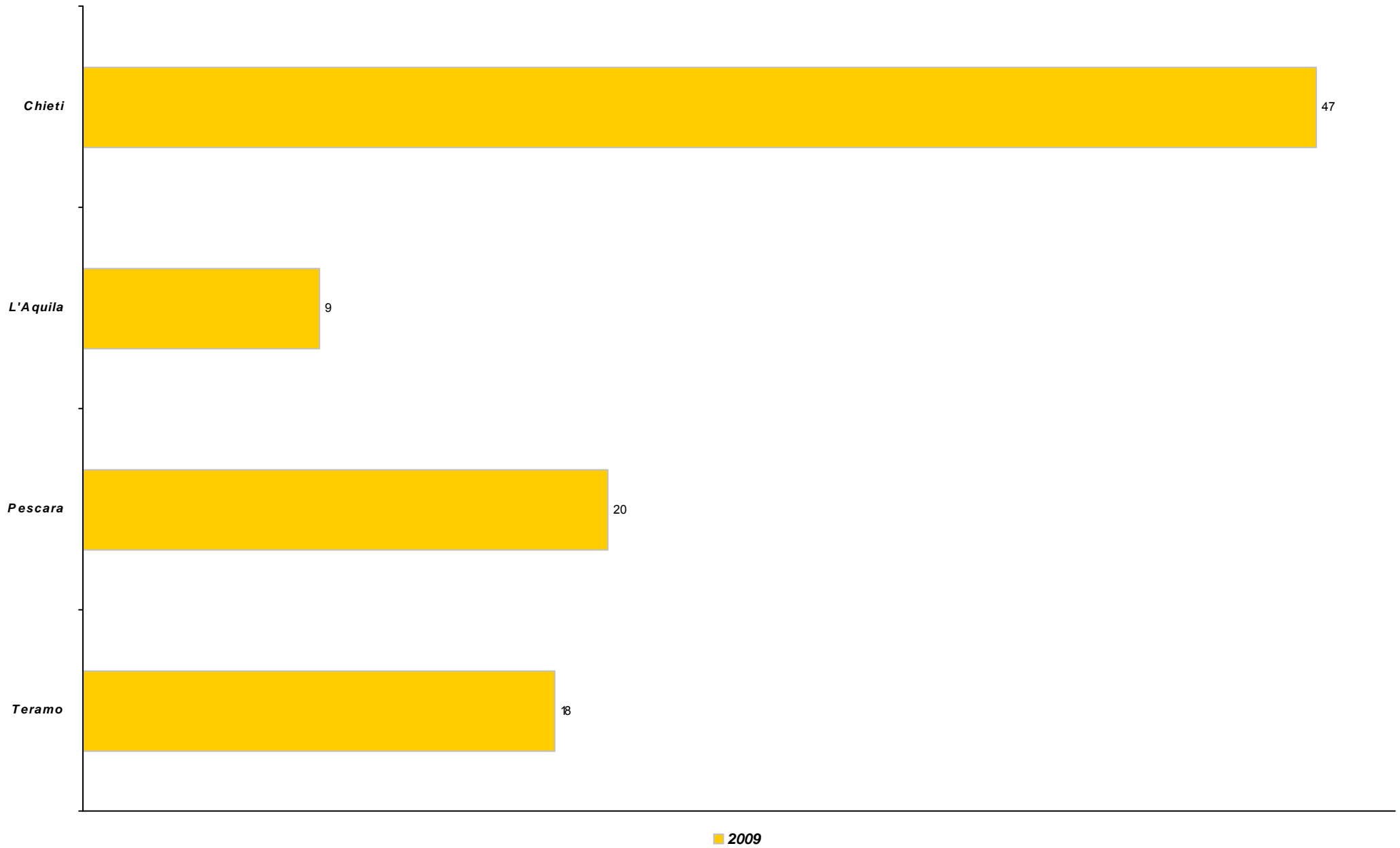
INVESTIMENTO AMMESSO



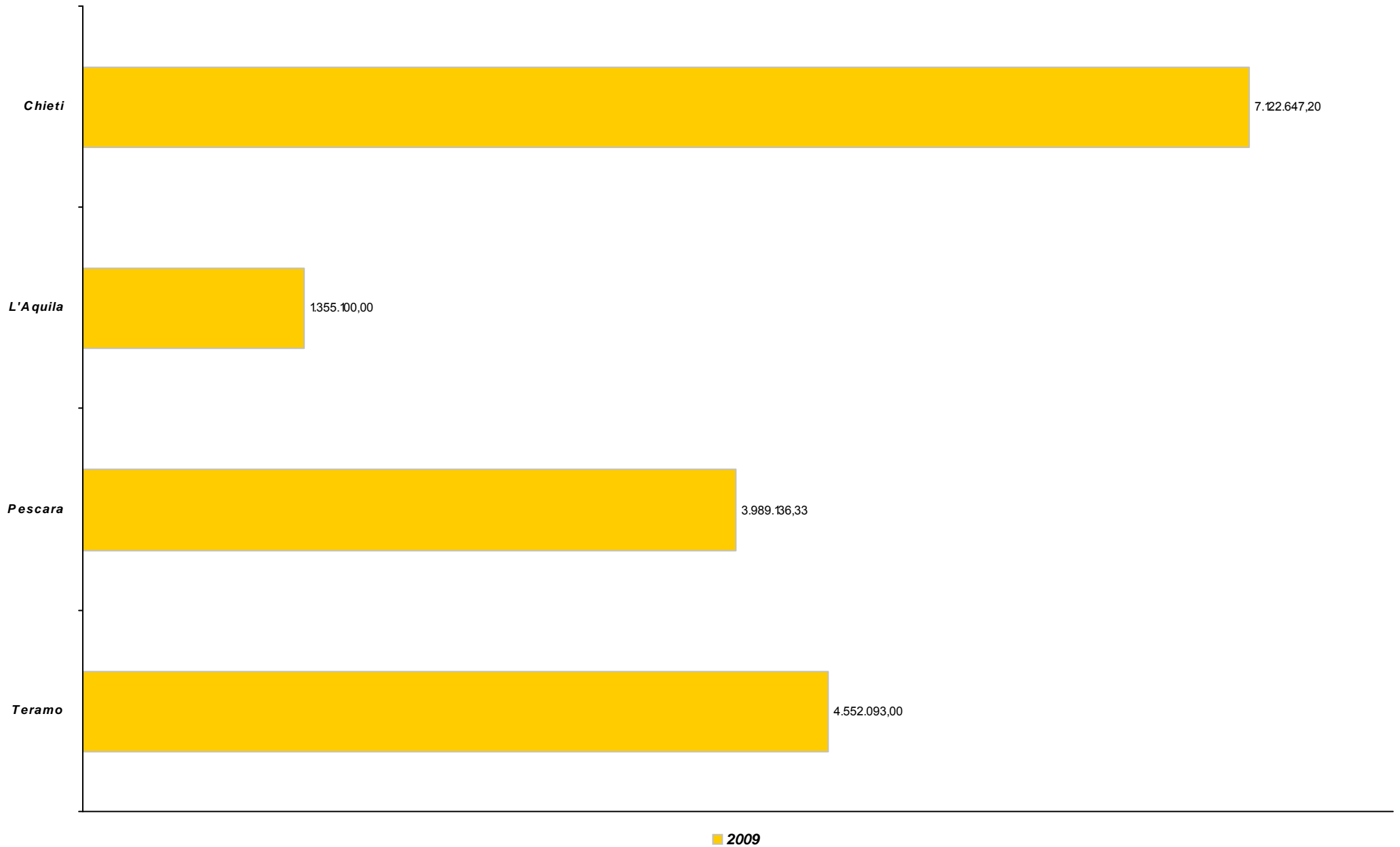
CONTRIBUTO CONCESSO



ABRUZZO
Legge 1329/65 decambializzata
Numero operazioni per provincia
Andamento annuale 2007/2009



ABRUZZO
Legge 1329/65 decambializzata
Investimento per provincia
Andamento annuale 2007/2009



ABRUZZO
Legge 1329/65 decambializzata
Contributo per provincia
Andamento annuale 2007/2009

